



შეაჩემის
ნათელ ხსოვნას

ԳԵՅԵԼ
ԴՏԿԵՆԵՐ

ՇՆՈՐՀԱՆՈՒԹՅՈՒՆ



1999



ჩამაზ
ჩკედლიძე

სლოთაჲრული



1999



ქველიძე, ღამაზ.

სომთავრული (წერილების კრებული). — 1999. — 454 გვ., 978 ილ.

წიგნი შესდგება სხვადასხვა დროს დაწერილ ნაკვეთებისაგან. შიდი რაოდენობით მოყვანილია ტაბულები და ილუსტრაციები, ავტორის მიერ დამზადებული შრიფტების ნიმუშები.

ღანკუთვნილია ყველასათვის, ვისაც აინტერესებს ქართული დამწერლობის მომავალი და მისი სრულყოფილი გამოყენების შესაძლებლობა.

სმ წიგნიდან ნებისმიერი სურათის, ტაბულის ან ტექსტის ნაწილის გადაბეჭდვის დროს საავტორო უფლებების ნიშნის (© ღამაზ ქველიძე) მითითება აუცილებელია.



საფიქსკულოთ ჭკათხველო!

იკენი დამწერლობის ბუნებრივი განვითარების სურვილი და მის მოძვარე ბუნე წუხელი მამოძრავებდა ამ წიგნზე მუშაობის თუი წლის მხმდღზე. ოა გადმოგკედი რა წინამდებარე ნაშრომს, ჯთხთვთ ერთად-ერთს – დიუკერძოებელი შეყასებას.

*ჭკუნიერული სახის შესაძლო ხარვეზების ჯამო მე, ექმი, ვუხედი ბოდიშს ენათმეცნიერებს და საშრომელო საქმის ხველოვნებს. ჭავრამ, რთვთრე ამბობდენ ძველი რთბელოები, *“feci, quod potui, faciant meliora potentes* – ჯავკეთე რაუ შექველო, ვისაუ შეუქლოან, ჯაკეთის უკეთესად”.*

1999 წლის ნოემბერი.

ბ.ჭყავაძე

ქოკლე სარჩევი

<i>ჩინასიტყვაობა</i>	9
სომთავრული	11
ქაბულები	145
ქელითწერა	319
შდესასწაულები	328
შანართი	355
<i>საენობრივი საძიებელი</i>	411
<i>ილუსტრაციების და ტაბულების სია</i>	413
<i>უხიტერატურა</i>	432

სარჩევი

ჩინასიტყვაობა.....	9
სსომთავრული.....	11
შთავრული ასოების აღდგენის აუცილებლობა.....	12
შთავრულასოებიანი შრიფტების ხმარება	29
ქართული ანბანის წარმოშობის საკითხისათვის	34
საიდუმლო ანბანები.....	46
ქართული წერის განვითარება	48
სსო “Q”-ს დახასიათება	60
ქმარებიდან ამოღებული ასოების აღდგენა.....	61
ქართული ასოების გრაფიკა	65
სასტამბო ბეჭდური ასოების ტერმინოლოგია	78
სასტამბო ხელნაწერი ასოები	87
სასტამბო დეკორატიული ასოები.....	90
ქართული შრიფტის გაუმჯობესება.....	99
ქართული საშრიფტო გარნიტურის შექმნის ტექნოლოგია	120
სოგადი დასკვნები	145–ა
ქაბულები.....	145
ქართული ანბანის გრაფიკა	146
ქართული ასოების ევოლუცია.....	180
ქართული ანბანის ტაბულები	220

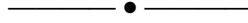
ქართული ანბანის რიგითი და რიცხვითი მნიშვნელობები	242
ქართული ასოების სახეობები	247
ქართული საშრიფტო გარნიტურები	285
ეელითწერა	319
ეელითწერა	320
ღღესასწაულები.....	328
ქართული ეროვნული კალენდარი	329
საქართველოს ღღესასწაულები	337
საქართველოს ახალი დროშა	342
საქართველოს ახალი გერბი	351
საქართველოს ახალი სიმბოლიკა.....	355-ა
საქართველოს სამხედრო სიმბოლიკა.....	355-ბ
შანართი	355
ღავსართები და ბოლოსართები.....	356
საწყისი ასოები	378
ჩარჩოები	383
შონოგრამები.....	399
ქართული იარაღი.....	401
საგნობრივი საძიებელი.....	411
ღღესასწაულების და ტაბულების სია.....	413
წიტირატურა.....	432

წინასიტყვაობა

ყოველ 1979 წელს სრულიად შემთხვევით ხელში ჩამივარდა ტაკაი წანიძის წიგნი *“სალიტერატურო ქართულის საჭირობოთო საკითხები”*, სადაც ლაპარაკი იყო მთავრულ ასოების აღდგენაზე ქართულ დამწერლობაში. სსომთავრულის ხმარება მომეჩვენა იმდენად ბუნებრივ მოვლენად, რომ ძალიან გამიკვირდა კიდევ, რატომ ადრე არავის არ მოსვლია ეს აზრი. ამის გამოსარკვევად, ამ დროიდან დაწყებული, შევუდექი საკითხის შესწავლას და ჩემი ნაფიქრალეების ჩაწერას. ჟარდა ამისა, შევადგინე დიდი რაოდენობით ტაბულეები და ნახატები, რომლებიც ასახავენ ამ პრობლემის არსს. სგრეთვე შევქმენი ჩემეული კომპიუტერული საშრიფტო გარნიტურები მთავრული, ნუსხური და მხედრული ასოებით.

წინამდებარე წიგნი წარმოადგენს ამ ჩანაწერების და ტაბულეების კრებულს. ონდა ითქვას, რომ პროფესიით ვარ ექიმი და საშრიფტო საქმესთან არა მაქვს არავითარი კავშირი. თასაშვებია, რომ ტაბულეებში და ნახატებში არის გარკვეული ხარვეზები. ჟანსაკუთრებით ეს ეხება ჩემს მიერ გაკეთებულ შრიფტებს, რომლებშიც ბევრი მხატვრული და ტექნიკური ნაკლია. ჟაგრამ ერთად-ერთი, რაშიც არ მეპარება ეჭვი, არის ზოგადი დასკვნები მთავრული და ნუსხური ასოების აღდგენის აუცილებლობაზე უახლოვეს მომავალში და მათ ყოველდღიურ ხმარებაზე მხედრულთან ერთად.

ცმის გასაკეთებლად არ არის აუცილებელი სახელმწიფოს დახმარება, რომელსაც ამისთვის არ სცალიან. ჟოველივე ამის შექმნა და დანერგვა შეუძლიათ ენთუზიასტებს და მამულიშვილებს. სწორედ მათთვის არის განკუთვნილი ეს წიგნი. ჟულგრილებს კი ვთხოვ არ შეიწუხონ თავი ამ წიგნის კითხვით.



1 | ქთავრული ასოების აღდგენის აუცილებლობა

აღდგენის აუცილებლობა

ცნობილია, რომ თანამედროვე ქართულ წერაში იხმარება ხელოვნურად შექმნილი მთავრული ასოები, რომლებიც პირველად შემოღებულ იქნა გაზეთ "შროების" მიერ 1866 წელს რუსული დამწერლობის ზეგავლენით. შანამდის კი იხმარებოდა ჭეშმარიტი მთავრული ასოები მრგვლოვანის სახით.

ემ პრობლემის გასაგებად საჭიროა პატარა ექსკურსი ისტორიაში. თანამედროვე დამწერლობებში ბერძნულ, ლათინურ, სომხურ, რუსულ ფუძეებზე განირჩევა სასტრიქონო და სახედაო (მთავრული) ასოები. ეს სხვაობა გამომდინარეობს ჩვეულებრივი ასოების და ინიციალების დაპირისპირებიდან (ლათინური დამწერლობის ქვეყნებში მე-11 – 15 საუკუნეებიდან).

სასტრიქონო ასოები აგრძელებენ შუასაუკუნეების კურსივის წარმოშობის მინუსკულური წერის ტრადიციებს. შინუსკულური (ლათ. minusculus პატარა) წერა ხმარობს მხოლოდ სასტრიქონო ასოებს. იგი შეიქმნა როგორც სწრაფწერის და კურსივის შედეგი მე-8 საუკუნის ბოლოს (ლათინურ ანბანის ფუძეზე). ღერძნული სწრაფწერა კი შეიქმნა მე-9 ს.

ქე-13 საუკუნიდან ლათინურ დამწერლობაში იწყება მათესკულური და მინუსკულური ასოების ხმარება სხვადასხვა ფუნქციით.

სახედაო (მთავრული) ასოები სასტრიქონობისაგან განირჩევა სიმადლით, ზოგ შემთხვევაში კი მოხაზულობითაც (ბერძ. Αα, Γγ, Δδ; ლათ. Aa, Bb, Gg;). სახედაო ასოები ატარებენ არა მარტო ასოების ხასიათს, არამედ დეტერმინატივებისაც, აღნიშნავენ რა მათგან დაწყებულ სიტყვას როგორც წინადადების დაწყებას, საკუთარ სახელს,

სხვადასხვა სათაურების ნაწილებს. უკრძანებულ დამწერლობაში საზედო ასოებით წერენ არსებით სახელებს, ინგლისურში – ყველა სრულმნიშვნელოვან სათაურებს. საზედო ასოები ორიენტირებულია ლათინური კაპიტალური მონუმენტური მათესკულური წერის ფორმებზე.

მათესკულური წერა (ლათ. majusculus ცოტადენ მეტი) შედგება მარტო საზედო ასოებისაგან. უკრძანებულ მათესკულური წერა წარმოდგენილია კლასიკური მონუმენტური ბერძნული ანბანით, რომელიც დამკვიდრდა ტენში ძვ. წ. მე-7 საუკუნეში. უბათინური მათესკულური წერა წარმოდგენილია მონუმენტური ლათინური ანბანით (ძვ. წ. მე-6 ს.).

სათაურებში, წერტილის შემდეგ ტექსტის ნაწილის გამოსაყოფად, საკუთარ სახელებში საზედო ასოების ხმარება ლათინურ წერაში დაიწყო მე-13, სლავურ წერაში კი მე-16 საუკუნეში.

სხლა გადავხედოთ ქართული დამწერლობის განვითარებას. ქართული დამწერლობა წარმოიშვა წარმართულ ხანაში, რაც დაამტკიცა ძამაზ სატარიძემ თავის ბრწყინვალე მონოგრაფიაში "ქართული სლოთავრული". ქართული დამწერლობის აქამდე აღმოჩენილ უძველეს ნიმუშად ითვლება სრმაზის ნეკროპოლში აღმოჩენილ ვერცხლის ლანგარზე ახ. წ. 70 წ. შესრულებული პიტიახშის ინიციალები. უხენხელი სტელაზე იმავე ნეკროპოლიდან შესრულებულია 75 წ. წარწერა ნეკრესის ნაქალაქარში აღმოჩენილ საფლავის ქვაზე ამოკვეთილია 1-2 სს. ურწო-წიანეთში, სოფელ შავათში არქეოლოგიური გათხრების დროს აღმოჩენილ ქვა-ჯვარზე ასოთავრული ანბანი ამოკვეთილია 367 წ. სალესტინაში სეტრე ტერიელის მიერ მე-5 საუკუნეში აშენებულ მონასტრის მოზაიკური წარწერა დათარიღებულია 430 წლით.

უს ასოები მოხაზულობით მრგვალია და სიმაღლით ისინი თანაბრები არიან (იწერებიან ორ ხაზს შუა). შროთა განმავლობაში ზოგ ასოს ჩამოუგრძელდა ვერტიკალური ხაზი, ზოგს კი შეკრული თავი გაეხსნა. შაახლოვებით მე-8 საუკუნეში "მრგვლოვანიდან" წარმოიშვა ე. წ. "ხუცური", რომელიც წარმოადგენს წერის კუთხოვან სახეობას და რომელშიც ოთხი სხვადასხვა სიმაღლის ასოთა ჯგუფია და ასოები ოდნავ მარჯვნივაა გადახრილი. უანვითარების შემდეგ ეტაპზე (მე-8 ს.) ასოები დამრგვალდა, გასწორდა და გამარტივდა, რაც განაპირობა მათი გადაბმულობისაკენ მიდრეკილებამ. სმასთა-

ნავე ასოებმა შეინარჩუნეს ოთხხაზოვნობა. ჩარმოიშვა ქართული წერის მესამე სახეობა – "მხედრული", რომელიც ფაქტიურად წარმოადგენს სწრაფწერის ნაირსახეობას.

ხემოხსენებულიდან ნათლად ჩანს, რომ ქართულმა წერამ თავის განვითარებაში იგივე გზა განვლო, რაც ბერძნულმა და ლათინურმა. ქართული წერის სამივე სახეობა შემდგომში პარალელურად იხმარებოდა. საეკლესიო წიგნები ხუცურით იწერებოდა, მრგვლოვანი კი იხმარებოდა სათაურებში, ინიციალების და აბზაცების დასაწყისად.

ცხატულა 1. ცხოების შემოღების თარიღები

	ქთავრული	ნუსხური	ლაკრული	ქთავრულის და ნუსხურის ერთდროული ხმარება (მთავრულის ხმარება ორთოგრაფიული დანიშნულებით)
ღერძნული	ძვ. წ. 9 ს.	2 ს.	3 ს.	13 ს.
ნათინური	ძვ. წ. 7 ს.	2 ს.	3 ს.	13 ს.
ქართული	ძვ. წ. 5 ს.	8 ს.	8 ს.	14 ს.
სომხური	ცხ. წ. 5 ს.	13 ს.	19 ს.	14 ს.
სლავური	10 ს.	14 ს.	15 ს.	16 ს.

© ცხამაზ შკვლიძე

მრგვლოვანი და მხედრული ასოებით არის დაბეჭდილი ერთ-ერთი პირველთაგანი ქართული ნაბეჭდი წიგნი *"ქართული ენის გრამატიკა"* (ძომი, 1643 წ.), აგრეთვე ცხბილისში ჴახტანგის სტამბაში დაბეჭდილი წიგნები *"ნონდაკი"* და *"ნოცვანი"* (1710 წ.), ჴაიოზ ძექტორის *"ცხბანი. ნოცვანი. შოკლე საქრისტიანო სწავლა"* (შოზდოკი, 1797 წ.). მრგვლოვანის მთავრულებად (საკუთარი სახელების, წერტილის შემდეგ ახალი წინადადების დასაწყისი ასოები) გამოყენებით დაიწერა *ღეორგიევსკის პრაქტატი*, ცხტონ ჴაგრატიონის *"ღეობილსიტყვაობის"* სხვადასხვა ნუსხები, მე-19 ს. პირველ ნახევარში დაბეჭდილი წიგნები *"ლანწესება შინავანისა საქართველოდსა მართვისა"* (1801 წ.), ცხემურაზ ჴაგრატიონის *"ნსტორია დაწყებითვან ჴვერიისა, ე.ი. ჴიორგიისა, რომელ არს სრულიად საქართველოდსა"* (1848 წ.). ცხამვე წესითაა შესრულებული ცხემურაზ ჴაგრატიონის ხელნაწერი *"ლანმარტება პოემა ჴეფხისტყაონისა"*.

სტოქჰოლმი

ბრძანება 1^ა
 შტატთა მდიარის ბრძანება 21^ა
 იმის მიხედვით, რამდენიმე წელიწადის განმავლობაში
 ესე კანონი დადგინდა:

მეფის მიწის ნაკვეთი	1	მეფის მიწის ნაკვეთი	1
მეფის მიწის ნაკვეთი	2	მეფის მიწის ნაკვეთი	2
მეფის მიწის ნაკვეთი	3	მეფის მიწის ნაკვეთი	3
მეფის მიწის ნაკვეთი	4	მეფის მიწის ნაკვეთი	4
მეფის მიწის ნაკვეთი	5	მეფის მიწის ნაკვეთი	5
მეფის მიწის ნაკვეთი	6	მეფის მიწის ნაკვეთი	6
მეფის მიწის ნაკვეთი	7	მეფის მიწის ნაკვეთი	7
მეფის მიწის ნაკვეთი	8	მეფის მიწის ნაკვეთი	8
მეფის მიწის ნაკვეთი	9	მეფის მიწის ნაკვეთი	9
მეფის მიწის ნაკვეთი	10	მეფის მიწის ნაკვეთი	10
მეფის მიწის ნაკვეთი	11	მეფის მიწის ნაკვეთი	11
მეფის მიწის ნაკვეთი	12	მეფის მიწის ნაკვეთი	12
მეფის მიწის ნაკვეთი	13	მეფის მიწის ნაკვეთი	13
მეფის მიწის ნაკვეთი	14	მეფის მიწის ნაკვეთი	14
მეფის მიწის ნაკვეთი	15	მეფის მიწის ნაკვეთი	15
მეფის მიწის ნაკვეთი	16	მეფის მიწის ნაკვეთი	16
მეფის მიწის ნაკვეთი	17	მეფის მიწის ნაკვეთი	17
მეფის მიწის ნაკვეთი	18	მეფის მიწის ნაკვეთი	18
მეფის მიწის ნაკვეთი	19	მეფის მიწის ნაკვეთი	19
მეფის მიწის ნაკვეთი	20	მეფის მიწის ნაკვეთი	20

სურ. 2. სტოქჰოლმი. "გეოგრაფიკული".
 დადგინდა 1781 წელს სტოქჰოლმის მიერ

სლოვაკური

სლოვაკურს. ჩვენი. უნდა რაოდენობისა და ციფრ.
 და რიცხვი : 1800 : 14 : 15 :
 უნდა რაოდენობისა და ციფრ : 1800 : 14 : 15 :
 ციფრებს მის მიხედვით შევითვისებ : ჩვენი.
 ციფრის. სიმართლე რაოდენობის : უნდა. უნდა ციფრ.
 სიმართლე. ციფრ. სიმართლე. რიცხვი. ციფრის. სიმართლე.
 რიცხვი :
 (ციფრის რაოდენობის. სიმართლე : 14 :
 შევითვისებ. უნდა რაოდენობისა და ციფრ. მის უნდა რაოდენობისა
 და ციფრ. შევითვისებ ციფრის რაოდენობის :
 უნდა რაოდენობისა და ციფრ. შევითვისებ. უნდა რაოდენობისა
 და ციფრ. უნდა რაოდენობისა და ციფრ. შევითვისებ. უნდა რაოდენობისა
 და ციფრ. შევითვისებ ციფრის რაოდენობის :
 უნდა რაოდენობისა და ციფრ. შევითვისებ. უნდა რაოდენობისა
 და ციფრ. შევითვისებ ციფრის რაოდენობის :

სურ. 9. სლოვაკური ალფაბეტის "ფონოლოგიის" გადამწერის
 თავით ალფაბეტის სლოვაკური ანბანი (1800 წ.)

სლოვაკურს. სლოვაკურს. სლოვაკურს. სლოვაკურს. სლოვაკურს.
 სლოვაკურს. სლოვაკურს. სლოვაკურს. სლოვაკურს. სლოვაკურს.
 სლოვაკურს. სლოვაკურს. სლოვაკურს. სლოვაკურს. სლოვაკურს.
 სლოვაკურს. სლოვაკურს. სლოვაკურს. სლოვაკურს. სლოვაკურს.

სურ. 10. სლოვაკური ალფაბეტის სლოვაკური

სსიპ ცნობილი

ჰყოილ-მხსურისა მეფისა ამის შავით აღმაშენებელისაგან არს აღშენებელი ცნობილი პირისპირ ქალაქისა მის მალაქისა მთასა ზედა მონასტერი დიდი ღვთის სახელსა ზედა უოჯლად წმინდისა იქითა. მშობლის მიტყულებისა და ხსენებებს სუბელი მონასტერი. ამ მონასტერსა შინა ჭარბი უოჯლად მონასტერი უოჯლად, აქ ბერძენთა უბერივს, დღესაც მოუშლი არს მონასტერი იგი; მარადის მონასტერსა მის შინა გარდა ხსენათ მხსურათ მონასტერისათა ხაყოფა ათი მღვდელ-მონაზონნი არიან, და არიან მონასტერსა მის შინა მრავალი ძველი წიგნი ჭარბი. მამული და შემოსავალი მონასტერსა მის შავით მეფისა აღმაშენებლისა მიერ აქვს შეინიბული.

8. შიდა იგი ღირსი-ხსენისა შავითა ჭარბი მღვდელ-მეფე მამარ ხელი მეფისა ღირსი მესამისა ძისა მეფისა შიდა პირველისა მის დიდისა მეფისა შავით მესამისა აღმაშენებლისა, მურობელი უოჯლისა ხაყოფილად, რომელ არს ღირსი: ერი ღირსთა და ჭარბი და ხსენათ.

ღირსი ცნობისა შინა მამარისა წერილ-მის ეხრო.

სურ. 13. ცემურაზ ჭარბი. "სტორია დაწყებითიან ჯერიისა" (1848 წ.)

ღირსი მეფისა უოჯლად ღირსისა:

ღირსი მეფისა უოჯლად ღირსისა მის ღირსისა. მისი მიერ ხაყოფილად ღირსისა ღირსისა. უოჯლად ღირსისა მის ღირსისა უოჯლად ღირსისა. შინა ღირსისა მის ღირსისა მის ღირსისა. უოჯლად ღირსისა მის ღირსისა. უოჯლად ღირსისა მის ღირსისა.

სურ. 14. ცემურაზ ჭარბი. "ღირსისა ღირსისა პირველი" "ღირსისა ღირსისა"

ც ი ს კ ა რ ი

1861

შეზღვევალი
წელიწადი შესუთე.

როდებთ თხროდებთათ:

I. — მოძღვრება ვაზრელ ეპისკოპოსის
შესმა, თქული კაბრიელ კ.ს.
კაპაზის მოსელის ეის ქუთათ
რბი. დეკ. ვიორგი ვაშ-
რედიოვიისგან.

II. — სილიმის ასაკის შეჯღაწე-
ვალი. (რომის) დეკ. ანდრეასისა.

III. — ლექსები სსუა & სსუა 'სწაღისა.
სდაუბის ფურცლი. პოლოცებისა

IV. — ლექსები ანა შესხებ კენკისა. ივ. კვარცხელიანისა.

V. — სსუა & სსუა ანაგი. (იხილე მეორე ცურაშუა)

რეილისს.

კვარცხელიანის ცნობა: ვ. ში

სურ. 15. ჟურნალ "ცისკრის" თავფურცელი (1861 წ.)

ქაშასადაძე, სახედაო და სასტრიქონო ასოების ხმარებას საქართველოში მე-19 საუკუნის მეორე ნახევრამდენ ჰქონდა კარგა ხნის ტრადიცია.

ქსული საუკუნის 60-ნ წლებში მთავრულების ხმარება ქართულ დამწერლობაში წავიდა მრუდე გზით. 1866 წელს დაარსდა გაზეთი "შროება", რომელმაც განიზრახა გაზეთის ფურცლებზე გაეტარებინა მთავრული ასოების ხმარების ორთოგრაფიული წესი. შაგრამ იმის მაგივრად, რომ მთავრულებად გამოეყენებინათ ბუნებრივი მრგვლოვანი ასოები, აიღეს მხედრული ბეჭდური შრიფტი და მისგან გააკეთეს მთავრულები. უ. ი., ოთხხაზოვანი მხედრული ასოები გადააკეთეს ორხაზოვნად, რის შედეგადაც ყველა ასო განდა ერთი სიმაღლის. შუა ტანის ასოები (ა, თ, ი, ო) გაიწელა და დაგრძელდა, მთლიანი ტანის ასოები (ქ, წ, ჳ) შეიკუმშა, ქვედა ტანის ასოები (გ, დ, ე, ვ, კ, ლ, ჟ, ტ, უ, ფ, ღ, ყ, ც, ჯ) ამოუდგნენ გვერდით ზედა ტანის ასოებს (ბ, მ, ნ, პ, რ, ს, შ, ჩ, ხ, ჰ). მხედრულმა ასოებმა მიიღეს ხელოვნური დამახინჯებული სახე, რაც ნათლად ჩანს, მაგალითად, შემდეგი შედარებიდან:

ქართული წერა - ქართული წერა

"შროების" ამ აქტმა თავის მიზანს ვერ მიაღწია, რადგანაც ამ ახლად გაკეთებული ასოების ხმარება სათაურებში და ტიტულებში კი შეიძლებოდა, მაგრამ მათი ხმარება შიგ ტექსტში შეუძლებელი იყო. უ. ი., ორთოგრაფიული მიზანი ვერ იქნა მიღწეული. სამწუხაროდ, ამ ასოებმა სწრაფად მოიკიდეს ფეხი და იმდენად დამკვიდრნენ, რომ ამჟამად ფართოდ ხმარობენ მათ ქართულ ჟურნალ-გაზეთებში, წიგნებში და ხელნაწერ განცხადებებშიც კი.

ქთავრული ასოების უხმარებლობა თანამედროვე ქართულ დამწერლობაში ჰქმნის უამრამ მოუხერხებლობას. ჩამოვთვლი რამოდენიმეს:

- ძნელად საკითხავი, თვალების დამღლევი ერთგვაროვანი ტექსტი;
- შკითხველისათვის ტექსტიდან საკუთარი სახელების სწრაფად გამოყოფის შეუძლებლობა. შაც შეეხება უცხოურ საკუთარ სახელებს ან გეოგრაფიულ სახელწოდებებს, სრულებით ძნელია სწრაფად გაგება, რაზეა ლაპარაკი ტექსტში;

- სბრევიატურების ტექსტში ხმარების შეუძლებლობა. სხვა ენებში (გერმანულში, ინგლისურში, რუსულში და ა.შ.) ხომ ფართოდ იხმარება ასეთი შემოკლებები. სრსებობს კიდევ ვრცელი "შემოკლებათა ლექსკონები".

სმ სიის გაგრძელება კიდევ შეიძლება. სუ რამდენად უფერულია უმთავრულო ტექსტი, ნათლად ჩანს ქვემოთ მოყვანილი ტექსტის ფრაგმენტიდან:

ამბობენ, რომ ეს გაზი გამოგონილია ინგლისში... საქართველო ამჯობინებს შექსპირს დედანში ან მაჩაბლის და პასტერნაკის თარგმანში ... საქართველოს, ისევე როგორც მთელ საბჭოთა კავშირს, ესაჭიროება სხვაგვარი დასავლური გამოცდილება ... საქართველო, ისევე როგორც მთელი საბჭოთა კავშირი, უნდა იყოს ბოროტებისათვის დახურული სივრცე ... აი რატომ გაზის გამოყენება თბილისში იყო მკვლელობა.

სმბობენ, რომ ეს გაზი გამოგონილია სნგლისში... საქართველო ამჯობინებს შექსპირს დედანში ან შაჩაბლის და სასტერნაკის თარგმანში ... საქართველოს, ისევე როგორც მთელ საბჭოთა ზავშირს, ესაჭიროება სხვაგვარი დასავლური გამოცდილება ... საქართველო, ისევე როგორც მთელი საბჭოთა ზავშირი, უნდა იყოს ბოროტებისათვის დახურული სივრცე ... სი რატომ გაზის გამოყენება სბილისში იყო მკვლელობა.

სმრიგად, მთავრული ასოების აღდგენის აუცილებლობა თავისთავად ცხადია. ონდა აღინიშნოს, რომ პირველად ეს საკითხი წამოაყენა 1962 წელს აკადემიკოსმა სკაკი შანიძემ, რომელიც წლების მანძილზე გმირული დაჟინებით მარტოკა იცავდა ამ აზრს სრული გაუგებლობის გარემოცვაში. შაინც, რა იყო მიზეზი იმისა, რომ მას არავინ არ დაუჭირა მხარი. სმის მიზეზს მე ვხედავ ქართველი კაცის ისეთ თვისებაში, როგორიც არის თანდაყოლილი სიზარმაცე. სოდესაც ეუბნები ადამიანს, რომ უნდა აღვადგინოთ ასომთავრულიო, ის იმაზე კი არ ფიქრობს, რამდენად სადია ეს აზრი, არამედ იმაზე, თუ როგორ ზეგავლენას მოახდენს ეს მოვლენა (ახალი ასოების შესწავლა, მათი წერის ათვისება და ა. შ.) პირადად მასზე. სო აქ ვერაფერს ვერ ხედავს გარდა აუტკივარი თავის ატკივებისა. შაგრამ ხმამაღლა ამას ვერ იმახის და მოჰყავს სხვა საწინააღმდეგო არგუმენტები, რომლებიც ვერ უძლებენ ვერავითარ კრიტიკას.

სეშმარიტი მთავრული ასოების აღდგენა მკვეთრად გააუმჯობესებს დაბეჭდილი ტექსტის ხარისხს და მისცემს მძლავრ ბიძგს ჩვენი ცხოვრების ყველა მხარის განვითარებას. წმავე აქტით ჩვენ გამოვასწორებთ 123 წლის წინათ დაშვებულ შეცდომას. ჩვენი დამწერლობა მოქნილობით და ძალით გაუსწორდება წერის ევროპულ სისტემებს და ჩვენ დავიბრუნებთ ჩვენთვის კუთვნილ ადგილს ცივილიზებულ ძველდამწერლობის მქონე ხალხებს შორის.

რსებობს მეორე პრობლემაც. წმუამად მოგვეპოვება ათიოდე დასახელების ქართული სასტამბო შრიფტის გარნიტური. წმ ათიდან პრაქტიკულად იხმარება ორი-სამი, წიგნებში კი ერთი. სწორედ ეს არის მეორე მიზეზი იმისა, რომ თანამედროვე ქართული წიგნები პოლიგრაფიული თვალსაზრისით უფერულია, ძნელად საკითხავი და თვალისდამღელი. წესადარებლად შეიძლება ითქვას, რომ რუსული წერის სამყაროს მოეპოვება სასტამბო შრიფტების ასობით ნაირსახეობა. წათინურ სამყაროს კი უფრო მეტიც (ოცი ათასი).

წათინური შრიფტი ემსახურება მსოფლიოს 68 ენას მრავალ ქვეყანაში. სლავური შრიფტი ემსახურება რამოდენიმე ათეულ ენას ოთხ ქვეყანაში. ჭერძული და სომხური შრიფტები ემსახურება თითო-თითო ენას, მაგრამ მათი წიგნები და ჟურნალ-გაზეთები გამოდის მსოფლიოს მრავალ ქვეყანაში. ჭართული შრიფტი ემსახურება ერთ ენას და ქართული წიგნები გამოდის ერთ ქვეყანაში. ჟ. ი., თუ სხვაენოვან შრიფტებს აქვთ განვითარების მდიდარი შესაძლებლობანი, ქართული შრიფტის განვითარება ერთი მუჭა ხალხის კისერზეა. თა თუ ჩვენ თვითონ არ მივხედავთ ამ საქმეს, სხვას არავის ეს არ ადარდება. ჭადგანაც ჩვენ, სხვა ერებთან შედარებით, ამ საკითხში გაცილებით რთულ და სავალალო მდგომარეობაში ვიმყოფებით, ჩვენ გვჭირდება უდიდესი მონდობა ამ საქმის გამოსასწორებლად.

წხატვარმა წნტონ შუმბადემ აკადემიკოს წკაკი წანიძის ხელმძღვანელობით 1964 წელს შექმნა სასტამბო შრიფტი "ღნივერსიტეტი" მთავრული – მრგვლოვანით და სასტრიქონო – მხედრული ასოებით. წმ შრიფტით დაიბეჭდა რამოდენიმე ნაშრომი (იხ. სია).

PS! წოვიერთი მეცნიერის მონაცემებით ქართული დამწერლობა შეიქმნა ძვ. წ. 412 წელს. 128 წლის შემდეგ კი (ძვ. წ. 284 წელს) შემოღებულ იქნა სრულიად ქართული სახელმწიფო დამწერლობა და ქართული ეროვნული წელთაღრიცხვა. 1988 წელს პირველს შეუსრულდა 2400 წელი, 1991 წელს კი მეორეს შეუსრულდება 2275 წელი.

შოთა შოსთველის უკვდავი ქმნილება ქართული ლიტერატურის მშვეებაა. შმასთანავე მან მსოფლიო ლიტერატურის სავანძურშიც დაიკავა საპატიო ადგილი საქვეუნოდ განთქმულ შედეგებს შორის. „ზეფხისტყაოსანი“ უკვე გადათარგმნილია მრავალ უცხო ენაზე და მისი ავტორი ისევე ცნობილი გახდა მსოფლიოში, როგორც ამიროსი, ჟირდოვისი, ჩიზამი, შანტე, შექსპირი, ლევეთე, შუშკინი. შოთამ ბრწყინვალედ გამოიყენა ქართული ენის მხატვრული შესაძლებლობანი და მომხიბლველი პოემა შექმნა, რითაც ისახელა თაფი და ასახელა ქართველი ერი, რომელიც სამართლიანად ამაყობს მისი უებრო ნაწარმოებით. შოსთველი ქართული კულტურის მედროშე გახდა ძველი და ახალი საქართველოსთვის

ზაი ხანია მიმდინარეობს „ზეფხისტყაოსნის“ ტექსტის მეცნიერული შესწავლა და კრიტიკული განხილვა, მისი გაცხრილვა მერმინდელი მინარევისაგან და ცდები პოემის ენის დახვეწისა და პირვანდელი ხახის აღდგენისა. შეიძლება ითქვას, რომ ამ მხრით უკვე გარკვეულ პროგრესს ვართ მიღწეული. შუ ვისმე უძვეს წილი ამ პროგრესის მიღწევაში, ერთი მათგანი შეიძლება ამ სტრიქონების ავტორიც იყოს, რომელმაც აქტიური მონაწილეობა მიიღო პოემის სამ გამოცემაში (1937, 1951 და 1957 წწ.)¹. შან აღადგინა ვეფხის ტყაოსნის პირველი (ვასტანგისეული) გამოცემა 1712 წლისა და დაურთო მას ახსნა-განმარტებანი (1937 წ.)². შანვე

¹ ჩახეთ ამ კრებულში „შდევანდელი ვითარება ზეფხის ტყაოსნის ტექსტის დადგენის საქმეში“ (გვ. 214 და შემდგომი).

² შოთა შოსთველი. ზეფხის ტყაოსანი. ზახტანგისეული გამოცემა 1712 წლისა, აღდგენილო შ. შანიძის მიერ. 1937.

სურ. 18. შრიფტ „ონივერსიტეტი“ შესრულებული ტექსტის ფრამენტო

შთავრული ასოების გამოყენებით დაბეჭდილი ნაშრომების სია

- არიონი. ხრებული შკაკი შანიძის 80 წლისთავის საიუბილეოდ. — შბილისი, 1967. *ზეფხის ტყაოსნის საკითხები.* // შ. შანიძე. შხზულებანი 12 ტომად. — შ. 5. — შბილისი, 1985. — შკ. 7-275.
- შავლეს ეპისტოლეთა ქართული ვერსიები. // შბილისის უნივერსიტეტის შრომები. — შ. 16. — შბილისი, 1974. *სტრიქონის ქართველთა მონასტრის ტიპიკონი.* // შ. შანიძე. შხზულებანი 12 ტომად. — შ. 9. — შბილისი, 1986. — შკ. 55 — 123.
- შტლთა და შვიდთა მნათობთათვის. XII საუკუნის ასტროლოგიური ტრაქტატი. — შბილისი, 1975.

*შთავრული ასოების აღდგენის პრობლემისადმი
მიძღვნილი სტატიების სია*

- ც. შანიძე.* შთავრული საუნჯე. // საბჭოთა ხელოვნება. — 1962. — № 9. —
 ღვ. 49 — 72.
- ც. შანიძე.* სალიტერატურო ქართუ-
ლის საჭირობოთო საკითხები (წე-
რილების კრებული). — ტბილისი,
1979.
- ც. შანიძე.* ჴართული ორთოგრაფიის
ისტორიიდან. // შროშა. — 1967. —
 № 10. — ჟვ. 13 — 16.
- ც. შანიძე.* შთავრული ასოების ხმარე-
ბის გამო ქართულში. // ჴიტერა-
ტურული საქართველო. 30.06.67.
- ც. შანიძე.* შოპაექრეთა საპასუხოდ. //
 ჴიტერატურული საქართველო.
 8.09.67.

შთავრულების აღდგენა

1989 წელი.




საქართველოს წინაშე მდგარ პრობლემების გადაჭრის ერთ-ერთ მთავარ ხერხად მიმაჩნია საგამომცემლო საქმე (კერძოდ, ბეჭდვითი მასალების პოლიგრაფიული დონე – უპირველეს ყოვლისა კი შრიფტის ხარისხი). იმას, რომ თანამედროვე ქართული ბეჭდვითი შრიფტის ხარისხი გაცილებით ჩამორჩება ევროპულ-რუსულ შრიფტების ხარისხს, მე მგონი მტკიცება არ სჭირდება.

თანამედროვე ქართული შრიფტების ნაკლი შემდეგშია:

- ქთავრული ასოების უქონლობა. შა როგორც შედეგი:
 - ◆ ძნელად საკითხავი ერთგვაროვანი ტექსტი;
 - ◆ ქკითხველისათვის ტექსტიდან საკუთარი სახელების სწრაფად გამოყოფის შეუძლებლობა. ძაც შეეხება უცხოურ საკუთარ სახელებს ან გეოგრაფიულ სახელწოდებებს, სრულებით ძნელია სწრაფად გაგება, რაზეა ლაპარაკი ტექსტში;
 - ◆ ცბრევიატურების ტექსტში ხმარების შეუძლებლობა. სხვა ენებში (გერმანულში, რუსულში და ა.შ.) ხომ ფართოდ იხმარება ასეთი შემოკლებები. ცრსებობს კიდევ ვრცელი “*ყემოკლებათა ლექსიკონები*” ამ ენებზე.
- სასტრიქონო ასოების “წვრილმანობა”.

წათინურ-რუსულ ასოებთან შედარებით ქართულ სასტრიქონო ასოებს აქვს პატარა შუატანი. ძის შედეგადაც ქართული ასოები ლათინურთან შედარებით გაცილებით უფრო პატარაა. შა აქედან გამომდინარე – ძნელად საკითხავი.

© ჩამაზ შველიძე



სურ. 19. შუატანის ზომა ქართულ და ლათინურ შრიფტებში

სმ ნაკლების გამოსწორების შემთხვევაში ქართული ნაბეჭდი ტექსტი თავის მოქნილობით და სრულყოფილობით გაუსწორდება ლათინურ ტექსტს.

ქართული სასტამბო შრიფტის ზემოაღნიშნული ნაკლოვანებების გამოსწორების მიზნით შევქმენი ახალი სასტამბო კომპიუტერული შრიფტი! (იხ. დაბეჭდა 20).

სქ წარმოდგენილ ასოებიდან საწყის ეტაპზე გამოიყენება მთავრული და მხედრული ასოები. შთავრული ასოებით დაიწერება წერტილის შემდეგ ახალი წინადადების პირველი სიტყვის პირველი ასო და აგრეთვე საკუთარი და პირადი სახელების პირველი ასო. სმ წესის გამოყენება მკვეთრად გააუმჯობესებს დაბეჭდილი ტექსტის ხარისხს და მისცემს მძლავრ ბიძგს საქართველოს ცხოვრების ყველა მხარის განვითარებას.

იმის შიში, რომ ასეთი წესით დაბეჭდილ წიგნს ვერ წაიკითხავს მთავრული ასოების არმცოდნე ადამიანი, არ არის გამართლებული. ქართული წერა-კითხვის მცოდნეს ასეთი ტექსტის წაკითხვა არ გაუჭირდება. ეს არის მე-2 კლასის გამოცანა — მოცემულია სიტყვა, რომელშიც გამოტოვებულია ერთი ასო (ამ შემთხვევაში პირველი). ღავეში ადვილად კითხულობს ამ სიტყვას.

სმით იმის თქმა მინდა, რომ არ არის საჭირო მოსახლეობას საგანგებოდ შევასწავლოთ მთავრული ასოები, რასაც დასჭირდება სახსრები და დრო (ჩვენ არა გვაქვს არც ერთი და არც მეორე). ღუ კი გავითვალისწინებთ ქართველი კაცის თანდაყოლილ სიზარმაცეს, ეს სწავლების პროცესი გამოიწვევს უარყოფით რეაქციას. ღამოცემული წიგნები და ჟურნალ-გაზეთები იქნება ამ ასოების შესწავლის საუკეთესო შესაძლებლობა.

სსიპ-სსიპ-სსიპ უნდა აღსდგეს ბუნებრივად, უჩუმრად და ყოველგვარი ფუჭე დისკუსიების, საავიტაციო ხმაურის და რახარუხის გარეშე!

ჩვენების პირველ ფურცელზე შეიძლება მოთავსდეს დაახლოვებით ასეთი სახის ტაბულები.

ცხატა 22. ჭართული ანბანი

ა	ბ	გ	დ	ე	ვ	ზ	თ	ი	კ	ლ	მ	ნ	ო	პ	ჟ	რ
ს	ტ	უ	ფ	ქ	ღ	ყ	შ	ჩ	ც	ძ	წ	ხ	ჯ	ჰ	ჭ	ჭ

© ცამაზ შჭელოძე

ცხატა 23. ჭართული ანბანი

ა	ბ	გ	დ	ე	ვ	ზ	თ	ი	კ	ლ	მ	ნ	ო	პ	ჟ	რ
ს	ტ	უ	ფ	ქ	ღ	ყ	შ	ჩ	ც	ძ	წ	ხ	ჯ	ჰ	ჭ	ჭ

© ცამაზ შჭელოძე

ცხატა 24. ჭართული ანბანი

ა	ბ	გ	დ
ე	ვ	ზ	თ
ი	კ	ლ	მ
ნ	ო	პ	ჟ
რ	ს	ტ	უ
ფ	ქ	ღ	ყ
შ	ჩ	ც	ძ
წ	ხ	ჯ	ჰ
ჭ	ჭ		

© ცამაზ შჭელოძე

ჩემს მიერ გაკეთებულ ამ შრიფტში არის ბევრი მხატვრული და ტექნიკური ნაკლი. ჩუ საშრიფტო ხელოვნების რომელიმე ოსტატი გააკეთებს ახალ დახვეწილ შრიფტს ზემოთ ჩამოთვლილი პრინციპების გათვალისწინებით, ხომ კარგი. ჩუ არა და საწყის ეტაპზე შეიძლება ჩემი ამ დაუხვეწელი შრიფტის გამოყენება.



შთავრულასობიანი ხმარება

3

ჩართული ანბანის წარმოშობის საკითხისათვის

ჩართული ანბანის წარმოშობის საკითხის გამოსარკვევად საჭიროა მისი შედარება სხვა ანბანებთან განსხვავებული თვისებების გამოვლინების მიზნით. ჩართული ანბანის შედარებისას სხვა ანბანებთან ვლინდება შემდეგი სხვაობები (იხ. დაბეჭდილებები 25 — 32).

ფინიკურთან

დაბეჭდილება 25. განსხვავებული ასოები
ფინიკურ-ჩართულ ანბანებში

სსო რიგითი ნომერი	ფინიკური	ჩართული
5	ჰე	ენ
8	ხეთ	ჴე
10	დოთ	ინ
15	სამეჴ	ჟე
18	ცადე	ჟან
19	ქოფ	—
21	შინ	სან

© ჩამაზ შკელიძე

ფინიკურში 22 ასოა, ჩართულში 21 (ასო “ქოფ” გამოტოვებულია). ორივე ანბანში რიგითი მნიშვნელობა სრულად შეესაბამება რიცხვით მნიშვნელობას. ორივე ანბანი მთავრდება ჯვრის ნიშნით (X — “ტავ” და X — “ჯან”)

სრქაულ ბერძნულთან

ღაბულა 26. ჴანსხვავებული ასოები
არქაულ ბერძნულ-ქართულ
ანბანებში

სოს რიგითი ნომერი	სრქაული ბერძნული	ქართული
15	ქსი	ჟე
18	სან	ჟან
19	კოპა	–
23	ჟუ	უი

© ჴამაზ შჟელიძე

სრქაულ ბერძნულში 23 ასოა, ქართულში 22 (ასო “კოპა” გამოტოვებულია). ჴერძნულში ასოებს “სან” და “კოპა” არ გააჩნია ბგერითი მნიშვნელობები.

ღლასიკურ ბერძნულთან

ღაბულა 27. ჴანსხვავებული ასოები
ღლასიკურ ბერძნულ-ქართულ
ანბანებში

სოს რიგითი ნომერი	ღლასიკური ბერძნული	ქართული
6	სტივმა	კინ
7	ძეტა	ზენ
8	ეტა	ჴე
15	ქსი	ჟე
18	სამპი	ჟან
19	კოპა	–
26	ფსი	ღან
27	ომეგა	ყარ

© ჴამაზ შჟელიძე

ღლასიკურ ბერძნულში 27 ასოა, ქართულში 26 (ასო “კოპა” გამოტოვებულია). ჴერძნულში ასოებს “სტივმა”, “სამპი” და “კოპა” არ გააჩნიათ ბგერითი მნიშვნელობები. ჴერძნულში შეუსაბამობაა რიგით და რიცხვით მნიშვნელობებს შორის. ჴს შეუსაბამობა იწყება “სამპიღან”.

ღიზანტიურ ბერძნულთან

დაბედა 28. ჴანსსვავებული ასოები
ბიზანტიურ ბერძნულ-ქართულ
ანბანებში

სსო რიგითი ნომერი	ღიზანტიური ბერძნული	ქართული
2	ვიტა	ბან
6	–	ვინ
8	იტა	ჭე
10	დოტა	ინ
15	ქსი	ჟე
18	–	ჟან
23	იფსილონ	უიე
26	ფსი	ღან
27	ომეგა	ყარ

© ცხატა შკელიძე

ღიზანტიურ ბერძნულში 24 ასოა (ამოღებულია “სტივმა”, “სამპი” და “კოპა”), ქართულში 26. ჴერძნულში სრული შეუსაბამობაა რიგით და რიცხვით მნიშვნელობებს შორის.

სრქაულ ლათინურთან

დაბედა 29. ჴანსსვავებული
ასოები სრქაულ ლათინურ-
ქართულ ანბანებში

სსო რიგითი ნომერი	სრქაული ლათინური	ქართული
6	ეფ	ვინ
7	–	ზენ
9	–	თან
15	–	ჟე
18	–	ჟან
19	ქჟუ	–
23	კე	უიე
24	–	ფარ

© ცხატა შკელიძე

სრქაულ ლათინურში 20 ასოა (გამოტოვებულია ასოები “ზენ”, “ჟე”, “ჟან”, “ფარ”), ქართულში 24 (გამოტოვებულია “ქჟუ”). ორივე ანბანი მთავრდება ჯვრის ნიშნით (X – “ქს” და X – “ჯან”).

ხლასიკურ ლათინურთან

ღაბუღა 30. ჟანსხვავებული ასოები კლასიკურ ლათინურ-ქართულ ანბანებში

ღსოს რიგითი ნომერი	ხლასიკური ლათინური	ქართული
3	ცე	გან
6	ეფ	ვინ
7	გე	ზენ
9	–	თან
15	–	დე
18	–	ჟან
19	ქდე	–
23	ვე	უიე
24	–	ფარ
25	იფსილონ	ღან
26	ზეტა	ყარ

© ჭამაზ შჭეღლიძე

ხლასიკურ ლათინურში 23 ასოა (გამოტოვებულია ასოები “თან”, “დე”, “ჟან”, “ფარ”), ქართულში 26 (გამოტოვებულია “ქდე”). ჟუასაუკუნეებში (მე-16 ს.) ლათინურში შემოიღეს ასოები “მოტ” და “უ”.

ღანსხვავებული თვისებების შეღარების და მათგან ერთნაირი თვისებების ამოშლის შემდეგ დარჩება.

ღაბუღა 31. ჟანსხვავებული ასოები სხვადასხვა ანბანებში

ფინიკიურში	ჰე, ხეთ, დოთ
ღრქაულ ბერძნულში	დეუ
ხლასიკურ ბერძნულში	სტიგმა, ძეტა, ეტა, ფსი, ომეგა
ღიზანტიურ ბერძნულში	ვიტა, იტა, დოტა, იფსილონ
ღრქაულ ლათინურში	ეფ, 7, 9, ვე, 24
ხლასიკურ ლათინურში	ცე, იფსილონ, ზეტა

© ჭამაზ შჭეღლიძე

ღვეღაზე ნაკლები სხვაობაა არქაულ ბერძნულთან!

ფინიკიურის და არქაულ ბერძნულის შედარებისას გამოვავლენთ შემდეგ სხვაობებს.

საბუღალა 32. **წანსხვაებული ასოები ფინიკიურ-არქაულ ბერძნულ ანბანებში**

სოს რიგითი ნომერი	ფინიკიური	არქაული ბერძნული
5	ჰე	ჟესილონ [ე]
8	ხეთ	ჟტა [ჰ/ე]
10	ძოთ	იოტა
15	სამეჟ	ქსი
18	ცადე	სან
19	ქჟუ	კობა
21	შინ	სიგმა

© შამაზ შკელიძე

ფინიკიურში 22 ასოა, არქაულ ბერძნულში 22. ფინიკიურსა და არქაულ ბერძნულს შორის იმავე ასოებშია სხვაობა, როგორც ფინიკიურსა და ქართულს შორის. ამ შვიდი ასოდან ოთხში (ჰე, ხეთ, ძოთ, შინ) ერთნაირი სხვაობაა, სამში კი (სამეჟ, ცადე, ქოფ) განსხვავებული.

შასკენა

ქართული ანბანი, ალბათ, გადმოღებულია არქაულ ბერძნულიდან და დამატებული აქვს კლასიკური ბერძნულის ელემენტები (Φ, Χ). ფინიკიურიდან გადმოღებული რომ იყოს, ასო **Ϸ** საგანგებოდ იქნებოდა გამოყოფილი ჯვრის ნიშნით.

შაგრამ, ამავე დროს, რიგითი და რიცხვითი მნიშვნელობების სრული შესაბამისობა ქართულ ანბანში მიუთითებს მის გენეტიკურ კავშირზე ფინიკიურთან. ამის დამადასტურებელია აგრეთვე ის, რომ ქართული და ფინიკიური ანბანები მთავრდება ჯვრის ნიშნით (X—“ტავ“ და Χ—“ჯან“).

დაბულა 33. ფინიკიური
ანბანი

ფინიკიური				
1	𐤀	ალეფ	[ʾ]	1
2	𐤁	ბეთ	[b]	2
3	𐤂	გიმელ	[g]	3
4	𐤃	დალეთ	[d]	4
5	𐤄	ჰე	[h]	5
6	𐤅	ვაფ	[v]	6
7	𐤆	ზაფინ	[z]	7
8	𐤇	ხეთ	[x]	8
9	𐤈	თეთ	[t]	9
10	𐤉	დოთ	[d]	10
11	𐤊	კაფ	[k]	20
12	𐤋	ლაფედ	[l]	30
13	𐤌	მემ	[m]	40
14	𐤍	ნუნ	[n]	50
15	𐤎	საფექ	[s]	60
16	𐤏	აფინ	[ʾ]	70
17	𐤐	ჰე	[h]	80
18	𐤑	ცაფე	[c]	90
19	𐤒	ქოფ	[k]	100
21	𐤓	რეშ	[r]	200
21	𐤔	შინ	[š]	300
22	𐤕	ტავ	[t]	400

© გამაზ შკვლედიძე

ცხრილი 34. ლერძული ანბანი

ლერძული								
სრული			ხლასიკური			ლიზანტიური		
1	A	ალფა [ა]	1	A	ალფა [ა]	1	A	ალფა [ა]
2	B	ბეტა [ბ]	2	B	ბეტა [ბ]	2	B	ვიტა [ბ]
3	Γ	გამა [გ]	3	Γ	გამა [გ]	3	Γ	გამა [გ]
4	Δ	დელტა [დ]	4	Δ	დელტა [დ]	4	Δ	დელტა [დ]
5	E	ეფსილონ [ე]	5	E	ეფსილონ [ე]	5	E	ეფსილონ [ე]
6	Ζ	დიგამა [ვ(უ)]	6	Ζ	სტიგმა	6	Z	ზიტა [ზ]
7	H	ჰეტა [დ(ზ)]	7	H	ჰეტა [ძ]	7	H	იტა [ი]
8	Θ	ეტა [1.ჰ;2.ე]	8	H	ეტა [ე]	8	H	იტა [ი]
9	Θ	თეტა [თ]	9	Θ	თეტა [თ]	9	Θ	თიტა [თ]
10	I	იოტა [ი]	10	I	იოტა [ი]	10	I	იოტა [ი]
11	K	კაპა [კ]	11	K	კაპა [კ]	20	K	კაპა [კ]
12	Λ	ლამბდა [ლ]	12	Λ	ლამბდა [ლ]	30	Λ	ლამბდა [ლ]
13	M	მუ [მ]	13	M	მუ [მ]	40	M	მი [მ]
14	N	ნუ [ნ]	14	N	ნუ [ნ]	50	N	ნი [ნ]
15	Ξ	ქსი [ქს]	15	Ξ	ქსი [ქს]	60	Ξ	ქსი [ქს]
16	O	ომიკრონ [ო]	16	O	ომიკრონ [ო]	70	O	ომიკრონ [ო]
17	Π	პი [პ]	17	Π	პი [პ]	80	Π	პი [პ]
18	Ρ	რან [რ]	18	Ρ	სამპი	900		
19	Σ	სიგმა [ს]	19	Σ	სიგმა [ს]	90		
20	T	ტაუ [ტ]	20	P	რო [რ]	100	P	რო [რ]
21			21	Σ	სიგმა [ს]	200	Σ	სიგმა [ს]
22			22	T	ტაუ [ტ]	300	T	ტაუ [ტ]
23	Υ	იუფსილონ [იუ]	23	Υ	იუფსილონ [იუ]		Υ	იუფსილონ [ი]
			24	Φ	ფი [ფ]	500	Φ	ფი [ფ]
			25	X	ქსი [ქ]	600	X	ქსი [ქ]
			26	Ψ	ფსი [ფს]	700	Ψ	ფსი [ფს]
			27	Ω	ომეგა [ო]	800	Ω	ომეგა [ო]

ცხრილი 35. ანბანი

ანბანი			ანბანი			ანბანი		
სახელი	ნიშნები	ნიშნების რაოდენობა	სახელი	ნიშნები	ნიშნების რაოდენობა	სახელი	ნიშნები	ნიშნების რაოდენობა
A	ა	[ა]	A	ა	[ა]	A	ა	[ა]
B	ბე	[ბ]	B	ბე	[ბ]	B	ბე	[ბ]
Г	გე	[გ]	C	ცე	[ც] და [კ]	C	ცე	[ც] და [კ]
Д	დე	[დ]	D	დე	[დ]	D	დე	[დ]
E	ე	[ე]	E	ე	[ე]	E	ე	[ე]
F	ეფ	[ფ]	F	ეფ	[ფ]	F	ეფ	[ფ]
Г	ჰა	[ჰ]	G	გე	[გ]	G	გე	[გ]
И	ი	[ი]	H	ჰა	[ჰ]	H	ჰა	[ჰ]
К	კა	[კ]	I	ი	[ი]	I	ი	[ი]
L	ელ	[ლ]	J	ჯოტ	[ჯ]	J	ჯოტ	[ჯ]
М	ემ	[მ]	K	კა	[კ]	K	კა	[კ]
N	ენ	[ნ]	L	ელ	[ლ]	L	ელ	[ლ]
О	ო	[ო]	M	ემ	[მ]	M	ემ	[მ]
Р	პე	[პ]	N	ენ	[ნ]	N	ენ	[ნ]
С	ქეუ	[ქ]	О	ო	[ო]	О	ო	[ო]
P	ერ	[რ]	Р	პე	[პ]	P	პე	[პ]
Т	ეს	[ს]	Q	ქეუ	[ქ]	Q	ქეუ	[ქ]
T	ტე	[ტ]	R	ერ	[რ]	R	ერ	[რ]
V	ვე	[ვ]	S	ეს	[ს]	S	ეს	[ს]
X	იქს	[ქს]	T	ტე	[ტ]	T	ტე	[ტ]
			V	ვე	[ვ]	U	უ	[უ]
			X	იქს	[ქს]	V	ვე	[ვ]
			Y	იფსილონ	[ი]	X	იქს	[ქს]
			Z	ზეტა	[ზ]	Y	იფსილონ	[ი]
						Z	ზეტა	[ზ]

© გამაზ შვედლიძე

სსიპ-სსიპ-სსიპ

საბუღალტრო 36. ქართული ანბანი

ქართული											
ხლასიკური (ძვ. წ. 412 წ.)				I ს.				შე-8 ს.			
1	ა	[ა]	1	1	ა	[ა]	1	1	ა	[ა]	1
2	ბ	[ბ]	2	2	ბ	[ბ]	2	2	ბ	[ბ]	2
3	გ	[გ]	3	3	გ	[გ]	3	3	გ	[გ]	3
4	დ	[დ]	4	4	დ	[დ]	4	4	დ	[დ]	4
5	ე	[ე]	5	5	ე	[ე]	5	5	ე	[ე]	5
6	ვ	[ვ]	6	6	ვ	[ვ]	6	6	ვ	[ვ]	6
7	ზ	[ზ]	7	7	ზ	[ზ]	7	7	ზ	[ზ]	7
8	თ	[თ]	8	8	თ	[თ]	8	8	თ	[თ]	8
9	ი	[ი]	9	9	ი	[ი]	9	9	ი	[ი]	9
10	კ	[კ]	10	10	კ	[კ]	10	10	კ	[კ]	10
11	ქ	[ქ]	20	11	ქ	[ქ]	20	11	ქ	[ქ]	20
12	ღ	[ღ]	30	12	ღ	[ღ]	30	12	ღ	[ღ]	30
13	ყ	[ყ]	40	13	ყ	[ყ]	40	13	ყ	[ყ]	40
14	შ	[შ]	50	14	შ	[შ]	50	14	შ	[შ]	50
15	ჩ	[ჩ]	60	15	ჩ	[ჩ]	60	15	ჩ	[ჩ]	60
16	ც	[ც]	70	16	ც	[ც]	70	16	ც	[ც]	70
17	ძ	[ძ]	80	17	ძ	[ძ]	80	17	ძ	[ძ]	80
18	წ	[წ]	90	18	წ	[წ]	90	18	წ	[წ]	90
19	რ	[რ]	100	19	რ	[რ]	100	19	რ	[რ]	100
20	ს	[ს]	200	20	ს	[ს]	200	20	ს	[ს]	200
21	ტ	[ტ]	300	21	ტ	[ტ]	300	21	ტ	[ტ]	300
22	ვ	[^ა ვ]	400	22	ვ	[^ა ვ]	400	22	ვ	[^ა ვ]	400
23	ფ	[ფ]	500	23	ფ	[ფ]	500	23	ფ	[ფ]	500
24	ქ	[ქ]	600	24	ქ	[ქ]	600	24	ქ	[ქ]	600
25	ღ	[ღ]	700	25	ღ	[ღ]	700	25	ღ	[ღ]	700
26	ყ	[ყ]	800	26	ყ	[ყ]	800	26	ყ	[ყ]	800
27	შ	[შ]	900	27	შ	[შ]	900	27	შ	[შ]	900
28	ჩ	[ჩ]	1000	28	ჩ	[ჩ]	1000	28	ჩ	[ჩ]	1000
29	ც	[ც]	2000	29	ც	[ც]	2000	29	ც	[ც]	2000
30	ძ	[ძ]	3000	30	ძ	[ძ]	3000	30	ძ	[ძ]	3000
31	წ	[წ]	4000	31	წ	[წ]	4000	31	წ	[წ]	4000
32	ჭ	[ჭ]	5000	32	ჭ	[ჭ]	5000	32	ჭ	[ჭ]	5000
33	ხ	[ხ]	6000	33	ხ	[ხ]	6000	33	ხ	[ხ]	6000
34	ჯ	[ჯ]	7000	34	ჯ	[ჯ]	7000	34	ჯ	[ჯ]	7000
35	ღ	[ღ]	8000	35	ღ	[ღ]	8000	35	ღ	[ღ]	8000
				36	ჰ	[ჰ]	9000	36	ჰ	[ჰ]	9000
				37	ჱ	[ჱ]	10000	37	ჱ	[ჱ]	10000

დაბუღა 37. სომხური ანბანი

სომხური									
ჟე-5 ს.				ჟე-12 ს.					
1	Ա	აჲბ	[ა]	1	1	Ա	აჲბ	[ა]	1
2	Բ	ბენ	[ბ]	2	2	Բ	ბენ	[ბ]	2
3	Գ	გომ	[გ]	3	3	Գ	გომ	[გ]	3
4	Դ	ღა	[ღ]	4	4	Դ	ღა	[ღ]	4
5	Ե	ენ	[ე]	5	5	Ե	ენ	[ე]	5
6	Զ	ზა	[ზ]	6	6	Զ	ზა	[ზ]	6
7	Է	ჳ	[ჳ]	7	7	Է	ჳ	[ჳ]	7
8	Ը	ღო	[ღ]	8	8	Ը	ღო	[ღ]	8
9	Թ	თო	[თ]	9	9	Թ	თო	[თ]	9
10	Շ	ჟე	[ჟ]	10	10	Շ	ჟე	[ჟ]	10
11	Ի	ინ	[ი]	20	11	Ի	ინ	[ი]	20
12	Լ	ლუნ	[ლ]	30	12	Լ	ლუნ	[ლ]	30
13	Խ	ხე	[ხ]	40	13	Խ	ხე	[ხ]	40
14	Մ	წა	[წ]	50	14	Մ	წა	[წ]	50
15	Կ	კენ	[კ]	60	15	Կ	კენ	[კ]	60
16	Հ	ჰო	[ჰ]	70	16	Հ	ჰო	[ჰ]	70
17	Ձ	ძა	[ძ]	80	17	Ձ	ძა	[ძ]	80
18	Ղ	ღატ	[ღ]	90	18	Ղ	ღატ	[ღ]	90
19	Ճ	ჭა	[ჭ]	100	19	Ճ	ჭა	[ჭ]	100
20	Ս	შენ	[შ]	200	20	Ս	შენ	[შ]	200
21	Յ	ჲი	[ჲ]	300	21	Յ	ჲი	[ჲ]	300
22	Ն	ნუ	[ნ]	400	22	Ն	ნუ	[ნ]	400
23	Շ	შა	[შ]	500	23	Շ	შა	[შ]	500
24	Ո	ო	[ო]	600	24	Ո	ო	[ო]	600
25	Չ	ჩა	[ჩ]	700	25	Չ	ჩა	[ჩ]	700
26	Պ	პე	[პ]	800	26	Պ	პე	[პ]	800
27	Ջ	ჯე	[ჯ]	900	27	Ջ	ჯე	[ჯ]	900
28	Ի	რა	[რ]	1000	28	Ի	რა	[რ]	1000
29	Ս	სე	[ს]	2000	29	Ս	სე	[ს]	2000
30	Վ	ვევ	[վ]	3000	30	Վ	ვევ	[վ]	3000
31	Տ	ტუნ	[տ]	4000	31	Տ	ტუნ	[տ]	4000
32	Ր	რე	[ր]	5000	32	Ր	რე	[ր]	5000
33	Յ	ცო	[ց]	6000	33	Յ	ცო	[ց]	6000
34	Ի	უნ	[ւն]	7000	34	Ի	უნ	[ւն]	7000
	ՈԻ		[ու]			ՈԻ		[ու]	
35	Փ	ფურ	[փ]	8000	35	Փ	ფურ	[փ]	8000
36	Ք	ქე	[ք]	9000	36	Ք	ქე	[ք]	9000
					37	ԵՎ		[և]	
					38	Օ	ო	[օ]	
					39	Ֆ	փე	[փ]	

© ԳԵԱՅՆ ՄՅԵԼԼՈՒԿ

ანბანის წარმოშობა

სსიპ ცნობიერების განვითარების ცენტრი

სურათი 38. ფინიკიურ-ბერძნულ-ლათინურ ანბანების შედარებითი სქემა

ფინიკიური	სურბიული		ლათინური		სსიპ ცნობიერების განვითარების ცენტრი	
	სურბიული	ფინიკიური	ლათინური	სსიპ ცნობიერების განვითარების ცენტრი	სსიპ ცნობიერების განვითარების ცენტრი	სსიპ ცნობიერების განვითარების ცენტრი
1	1	1	1	1	1	1
2	2	2	2	2	2	2
3	3	3	3	3	3	3
4	4	4	4	4	4	4
5	5	5	5	5	5	5
6	6	6	6	6	6	6
7	7	7	7	7	7	7
8	8	8	8	8	8	8
9	9	9	9	9	9	9
10	10	10	10	10	10	10
11	11	11	11	11	11	11
12	12	12	12	12	12	12
13	13	13	13	13	13	13
14	14	14	14	14	14	14
15	15	15	15	15	15	15
16	16	16	16	16	16	16
17	17	17	17	17	17	17
18	18	18	18	18	18	18
19	19	19	19	19	19	19
20	20	20	20	20	20	20
21	21	21	21	21	21	21
22	22	22	22	22	22	22
23	23	23	23	23	23	23
24	24	24	24	24	24	24
25	25	25	25	25	25	25
26	26	26	26	26	26	26
27	27	27	27	27	27	27

© ცნობიერების განვითარების ცენტრი

4 | საიდუმლო ანბანები

† ართული აგბანის ცნობილ სახეობათა გარდა არსებობდა საიდუმლო ანუ კრიპტოგრაფიული ანბანები. ამას გარდა არსებობდა საიდუმლო ენა და მეტყველება. საიდუმლო დამწერლობის უძველეს ნიმუშს წარმოადგენს შიქელ შოდრეკილის საგალობელთა კრებულში წარმოდგენილი “შიქაელის” კრიპტომანია (10 ს.).

სნპოეური ანბანი. ოკულმა მობრუნებული ანბანია. **ს** ბგერის გადმოსაცემად **ჰ** ასონიშანი იწერება და, პირუკუ, **ჰ** ბგერის გადმოსაცემად **ს** ასონიშანი და ა. შ.

სნჯანური ანბანი. შემოღებულია ღარსადან ჴორგიჯანიძის მიერ მე-17 ს. წარმოადგენს უკულმა მობრუნებულ ანბანს. **ს** ბგერის გადმოსაცემად **ხ** ასონიშანი იწერება და, პირუკუ, **ხ** ბგერის გადმოსაცემად **ს** ასონიშანი და ა. შ. სნბანური მწკრივი მთავრდება **ხ** ასონიშნით.

სნხინური ანბანი. შასში გათვალისწინებულია ასოების რიცხვითი მნიშვნელობა. ჟრთეულების გამომხატველ ასოებს ენაცვლებიან ათასეულების გამომხატველი ასოები, ათეულებისას კი ასეულების.

სნრაეული ანბანი. შემოღებულია სნტონ I ზათოლიკოსის მიერ. ამ ანბანშიც გათვალისწინებულია ასოების რიცხვითი მნიშვნელობა. ჟრთეულების გამომხატველ ასოებს ენაცვლებიან ასეულების გამომხატველი ასოები, ათეულებისას კი ათასეულების.

სწინური ანბანი. ურთეულების გამომხატველ ასოებს ენაცვლებიან ათეულების გამომხატველი ასოები, ასეულებისას კი ათასეულების.

ცხატულა 40. საიდუმლო ანბანები

სწკოეური	სწჯანური	სწჩინური	სწრაეული	სწინური
ა-შ	ა-ჯ	ა-ჩ	ა-რ	ა-ო
ბ-ჰ	ბ-კ	ბ-ც	ბ-ს	ბ-კ
გ-ჯ	გ-ხ	გ-ძ	გ-ტ	გ-ლ
დ-კ	დ-ჭ	დ-წ	დ-ჯ	დ-მ
ე-ხ	ე-წ	ე-ჭ	ე-ფ	ე-ნ
ვ-ჭ	ვ-ძ	ვ-ხ	ვ-ქ	ვ-ე
ზ-წ	ზ-ც	ზ-კ	ზ-დ	ზ-ო
ც-ძ	ც-ჩ	ც-ჯ	ც-ყ	ც-პ
ო-ც	ო-შ	ო-ჰ	ო-შ	ო-ყ
ი-ჩ	ი-ყ	ი-რ	ი-ჩ	ი-ა
კ-შ	კ-დ	კ-ს	კ-ც	კ-ბ
ლ-ყ	ლ-ქ	ლ-ტ	ლ-ძ	ლ-გ
მ-დ	მ-ფ	მ-ჯ	მ-წ	მ-დ
ნ-ქ	ნ-უ	ნ-ფ	ნ-ჭ	ნ-ე
ე-ფ	ე-ჯ	ე-ქ	ე-ხ	ე-ვ
ო-უ	ო-ტ	ო-დ	ო-კ	ო-ზ
პ-ჯ	პ-ს	პ-ყ	პ-ჯ	პ-ც
ყ-ტ	ყ-რ	ყ-შ	ყ-პ	ყ-ო
რ-ს	რ-ყ	რ-ი	რ-ა	რ-ჩ
ს-რ	ს-პ	ს-კ	ს-ბ	ს-ც
ტ-ყ	ტ-ო	ტ-ლ	ტ-გ	ტ-ძ
ჯ-პ	ჯ-ე	ჯ-მ	ჯ-დ	ჯ-წ
უ-ო	უ-ნ	ფ-ნ	ფ-ე	ფ-ჭ
ფ-ე	ფ-მ	ქ-ე	ქ-ვ	ქ-ხ
ქ-ნ	ქ-ლ	ღ-ო	ღ-ზ	ღ-კ
ღ-მ	ღ-კ	ყ-პ	ყ-ც	ყ-ჯ
ყ-დ	ყ-ი	შ-ყ	შ-ო	შ-პ
შ-კ	შ-ო	ჩ-ა	ჩ-ი	ჩ-რ
ჩ-ი	ჩ-ც	ც-ბ	ც-კ	ც-ს
ც-ო	ც-ზ	ძ-გ	ძ-ლ	ძ-ტ
ძ-ც	ძ-ვ	წ-დ	წ-მ	წ-ჯ
წ-ზ	წ-ე	ჭ-ე	ჭ-ნ	ჭ-ფ
ჭ-ვ	ჭ-დ	ხ-ვ	ხ-ე	ხ-ქ
ხ-ე	ხ-გ	კ-ზ	კ-ო	კ-ღ
კ-ღ	კ-ბ	ჯ-ც	ჯ-პ	ჯ-ყ
ჯ-გ	ჯ-ა	პ-ო	პ-ყ	პ-შ
პ-ბ				
ფ-ა				

საიდუმლო ანბანები

© ცამაზ შკედლოძე



5 | ქართული წერის განვითარება

ნუსხური და მხედრული ასოების გაჩენის თარიღი (მე-8 ს.) არის ამ ასოების ევოლუციის დამთავრების (ჩამოყალიბების) თარიღი. შაიწყო კი ევოლუციის პროცესი გაცილებით ადრე.

ქართული წერის ცნობილ სამ სახეობის გარდა შეგვიძლიან გამოვყოთ კიდევ სულ ცოტა ორი სახეობა: ნახევრადმთავრული (პირველადი ნუსხური) და მდივან-მწიგნობრული (პირველადი მხედრული). ეს ტერმინები პირობითია!

ცხრილი 41. ქართული წერის სახეობები

წერის სახეობები	წარმოშობა
მთავრული	ნეკრესის სტელა (I ს.) შავათის სტელა (4 ს.) სალესტინის წარწერები (5 ს.)
პირველადი ნუსხური	ქანმეტი ლექციონარი (7 ს.) სინური შრავალთავი (9 ს.)
ნუსხური	სინური შრავალთავი (9 ს.) ჯრუჭის ოთხთავი (10 ს.)
პირველადი მხედრული	სტენის სიონის წარწერა (8 ს.)
მხედრული	ფაგრატი IV-ის სიგელი, (11 ს.)

© ჩამაზ შველიძე

სლოვაკური

დაბეჭდილი 43. ნუსხური ასოების ნიმუშები

ა ბ გ დ ე ვ ზ თ ი კ ლ მ ნ ი ძ თ რ უ ფ ქ ც ძვ ჳ	ბ ს ე ზ თ ი კ ლ მ ნ ი ძ თ რ უ ფ ქ ც ძვ ჳ	ს იხური მრავალთავი, 864 წ.
ა ბ გ დ ე ვ ზ თ ი კ ლ მ ნ ი ძ თ რ უ ფ ქ ც ძვ ჳ	ა ბ გ დ ე ვ ზ თ ი კ ლ მ ნ ი ძ თ რ უ ფ ქ ც ძვ ჳ	ჯორჯის ოთხთავი, 936 წ.
ა ბ გ დ ე ვ ზ თ ი კ ლ მ ნ ი ძ თ რ უ ფ ქ ც ძვ ჳ	ა ბ გ დ ე ვ ზ თ ი კ ლ მ ნ ი ძ თ რ უ ფ ქ ც ძვ ჳ	თანე ოქრობირის ცხოვრება, 968 წ.
ა ბ გ დ ე ვ ზ თ ი კ ლ მ ნ ი ძ თ რ უ ფ ქ ც ძვ ჳ	ა ბ გ დ ე ვ ზ თ ი კ ლ მ ნ ი ძ თ რ უ ფ ქ ც ძვ ჳ	სარბლოს მრავალთავი, X-XI სს.
ა ბ გ დ ე ვ ზ თ ი კ ლ მ ნ ი ძ თ რ უ ფ ქ ც ძვ ჳ	ა ბ გ დ ე ვ ზ თ ი კ ლ მ ნ ი ძ თ რ უ ფ ქ ც ძვ ჳ	ფსალმუნთა განმარტება, 1035 წ.
ა ბ გ დ ე ვ ზ თ ი კ ლ მ ნ ი ძ თ რ უ ფ ქ ც ძვ ჳ	ა ბ გ დ ე ვ ზ თ ი კ ლ მ ნ ი ძ თ რ უ ფ ქ ც ძვ ჳ	სალესტიმური ოთხთავი 1048 წ.
ა ბ გ დ ე ვ ზ თ ი კ ლ მ ნ ი ძ თ რ უ ფ ქ ც ძვ ჳ	ა ბ გ დ ე ვ ზ თ ი კ ლ მ ნ ი ძ თ რ უ ფ ქ ც ძვ ჳ	სთონის კრებულები, 1074 წ.
ა ბ გ დ ე ვ ზ თ ი კ ლ მ ნ ი ძ თ რ უ ფ ქ ც ძვ ჳ	ა ბ გ დ ე ვ ზ თ ი კ ლ მ ნ ი ძ თ რ უ ფ ქ ც ძვ ჳ	ოთხთავის თარგმანება, XI ს.
ა ბ გ დ ე ვ ზ თ ი კ ლ მ ნ ი ძ თ რ უ ფ ქ ც ძვ ჳ	ა ბ გ დ ე ვ ზ თ ი კ ლ მ ნ ი ძ თ რ უ ფ ქ ც ძვ ჳ	შამათა ცხოვრება, XI ს.
ა ბ გ დ ე ვ ზ თ ი კ ლ მ ნ ი ძ თ რ უ ფ ქ ც ძვ ჳ	ა ბ გ დ ე ვ ზ თ ი კ ლ მ ნ ი ძ თ რ უ ფ ქ ც ძვ ჳ	ჟანის ოთხთავი, XIII ს.
ა ბ გ დ ე ვ ზ თ ი კ ლ მ ნ ი ძ თ რ უ ფ ქ ც ძვ ჳ	ა ბ გ დ ე ვ ზ თ ი კ ლ მ ნ ი ძ თ რ უ ფ ქ ც ძვ ჳ	წით შავების ოთხთავი, 1304 წ.
ა ბ გ დ ე ვ ზ თ ი კ ლ მ ნ ი ძ თ რ უ ფ ქ ც ძვ ჳ	ა ბ გ დ ე ვ ზ თ ი კ ლ მ ნ ი ძ თ რ უ ფ ქ ც ძვ ჳ	დაუჯდომელი (H 98), 1681 წ.
ა ბ გ დ ე ვ ზ თ ი კ ლ მ ნ ი ძ თ რ უ ფ ქ ც ძვ ჳ	ა ბ გ დ ე ვ ზ თ ი კ ლ მ ნ ი ძ თ რ უ ფ ქ ც ძვ ჳ	შტეტის წიგნი, XVIII ს.

© შამათა მუზეუმი

დაბეჭადი 44. შხედრული ასოების ნიმუშები

ა ბ გ დ ე ვ მ თ ი კ ლ მ ნ ა დ ე ზ ს ზ - უ ფ ქ - ყ ზ რ ღ ჳ - ხ ჯ	ა ბ გ დ ე ვ მ თ ი კ ლ მ ნ ა დ ე ზ ს ზ - უ ფ ქ - ყ ზ რ ღ ჳ - ხ ჯ	სტენის სიონის წარწერა 711 წ.
ა ბ გ დ ე ვ მ თ ი კ ლ მ ნ ა დ ე ზ ს ზ - უ ფ ქ - ყ ზ რ ღ ჳ - ხ ჯ	ა ბ გ დ ე ვ მ თ ი კ ლ მ ნ ა დ ე ზ ს ზ - უ ფ ქ - ყ ზ რ ღ ჳ - ხ ჯ	ჟაგრატი IV-ის სიგელი, 1060-1065 წწ.
ა ბ გ დ ე ვ მ თ ი კ ლ მ ნ ა დ ე ზ ს ზ - უ ფ ქ - ყ ზ რ ღ ჳ - ხ ჯ	ა ბ გ დ ე ვ მ თ ი კ ლ მ ნ ა დ ე ზ ს ზ - უ ფ ქ - ყ ზ რ ღ ჳ - ხ ჯ	საბურთის შეწირულობის დაწერილი, 1184-1185 წწ.
ა ბ გ დ ე ვ მ თ ი კ ლ მ ნ ა დ ე ზ ს ზ - უ ფ ქ - ყ ზ რ ღ ჳ - ხ ჯ	ა ბ გ დ ე ვ მ თ ი კ ლ მ ნ ა დ ე ზ ს ზ - უ ფ ქ - ყ ზ რ ღ ჳ - ხ ჯ	ჩუბა-ქუბათის თარგმანება, 1188-1210 წ.
ა ბ გ დ ე ვ მ თ ი კ ლ მ ნ ა დ ე ზ ს ზ - უ ფ ქ - ყ ზ რ ღ ჳ - ხ ჯ	ა ბ გ დ ე ვ მ თ ი კ ლ მ ნ ა დ ე ზ ს ზ - უ ფ ქ - ყ ზ რ ღ ჳ - ხ ჯ	ჩაგან უბუღეთისძის დაწერილი, 1260 წ.
ა ბ გ დ ე ვ მ თ ი კ ლ მ ნ ა დ ე ზ ს ზ - უ ფ ქ - ყ ზ რ ღ ჳ - ხ ჯ	ა ბ გ დ ე ვ მ თ ი კ ლ მ ნ ა დ ე ზ ს ზ - უ ფ ქ - ყ ზ რ ღ ჳ - ხ ჯ	შავთ შუგის წყალობის სიგელი, XIII ს.
ა ბ გ დ ე ვ მ თ ი კ ლ მ ნ ა დ ე ზ ს ზ - უ ფ ქ - ყ ზ რ ღ ჳ - ხ ჯ	ა ბ გ დ ე ვ მ თ ი კ ლ მ ნ ა დ ე ზ ს ზ - უ ფ ქ - ყ ზ რ ღ ჳ - ხ ჯ	სლექსანდრე I-ის სიგელი, 1441 წ.
ა ბ გ დ ე ვ მ თ ი კ ლ მ ნ ა დ ე ზ ს ზ - უ ფ ქ - ყ ზ რ ღ ჳ - ხ ჯ	ა ბ გ დ ე ვ მ თ ი კ ლ მ ნ ა დ ე ზ ს ზ - უ ფ ქ - ყ ზ რ ღ ჳ - ხ ჯ	შარიაძისეული "ქართლის ცხოვრება", 1638-1645 წ.
ა ბ გ დ ე ვ მ თ ი კ ლ მ ნ ა დ ე ზ ს ზ - უ ფ ქ - ყ ზ რ ღ ჳ - ხ ჯ	ა ბ გ დ ე ვ მ თ ი კ ლ მ ნ ა დ ე ზ ს ზ - უ ფ ქ - ყ ზ რ ღ ჳ - ხ ჯ	XVIII ს. ჩვეულებრივი ხელი

© შაბაძე კვლევის ცენტრი

ქართული ასოების განვითარება

სსიჭმეჭიჭი

დაბეღა 45. ჭართული ასოების ევოლუცია

ტ ტ ტ ტ ტ ტ ტ ტ
ღ ღ ღ ღ ღ ღ ღ ღ ღ
ჴ ჴ ჴ ჴ ჴ ჴ ჴ ჴ ჴ
ო ო ო ო ო ო ო ო ო
ქ ქ ქ ქ ქ ქ ქ ქ ქ ქ
ჩ ჩ ჩ ჩ ჩ ჩ ჩ ჩ ჩ ჩ
ხ ხ ხ ხ ხ ხ ხ ხ ხ ხ
ბ ბ ბ ბ ბ ბ ბ ბ ბ ბ
ვ ვ ვ ვ ვ ვ ვ ვ ვ ვ
გ გ გ გ გ გ გ გ გ გ
დ დ დ დ დ დ დ დ დ დ
ე ე ე ე ე ე ე ე ე ე

დაბულა 46. ქართული ასოების ევოლუცია

<p> </p>
<p> </p>
<p> </p>
<p> </p>
<p> </p>
<p> </p>
<p> </p>
<p> </p>
<p> </p>
<p> </p>

რერის განვითარება

სსიპ-სსიპ-სსიპ

დაბედა 47. ჭართული ასოების ევოლუცია

<p>დ დ დ დ დ დ დ დ დ დ</p>	<p>3</p>
<p>ა ა ა ა ა ა ა ა ა ა</p>	
<p>ფ ფ ფ ფ ფ ფ ფ ფ ფ ფ</p>	<p>3</p>
<p>ჩ ჩ ჩ ჩ ჩ ჩ ჩ ჩ ჩ ჩ</p>	<p>3</p>
<p>ი ი ი ი ი ი ი ი ი ი</p>	
<p>ყ ყ ყ ყ ყ ყ ყ ყ ყ ყ</p>	
<p>გ გ გ გ გ გ გ გ გ გ</p>	
<p>ხ ხ ხ ხ ხ ხ ხ ხ ხ ხ</p>	

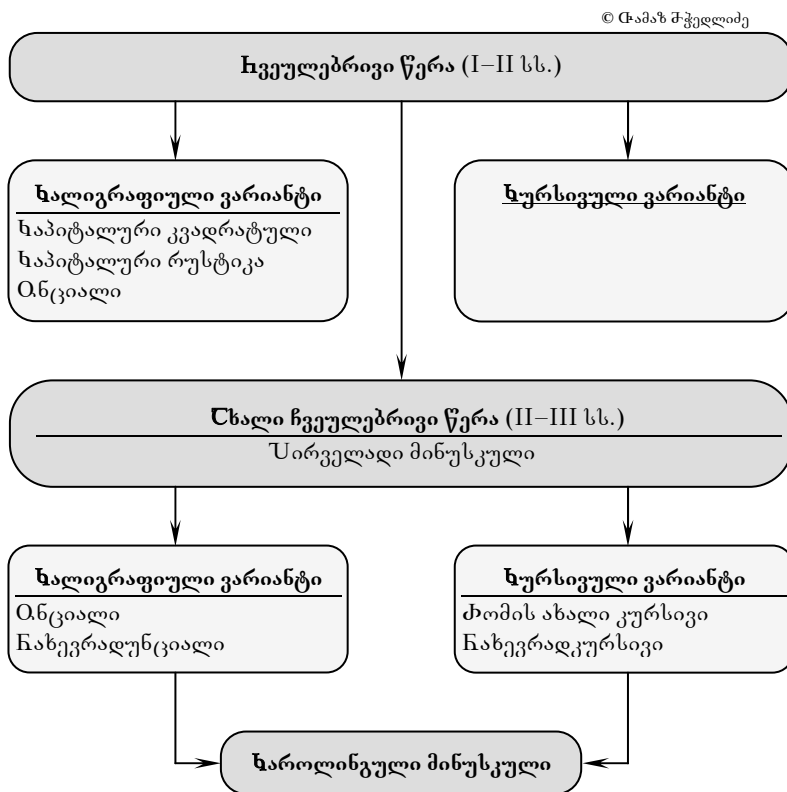
დაბულა 48. ქართული ასოების ევოლუცია

ა ბ გ დ ე ვ ჯ	
ძ ტ თ ც ქ ლ	
ჩ წ ლ ო პ რ	ს შ
ზ წ წ წ ე ჯ ჰ	
ხ ხ ლ ლ ლ ლ	ბ ბ
ყ ყ ყ ყ ლ ლ	ქ ქ ქ
ჯ ჯ ჯ ჯ ჯ ჯ	ჭ ჭ ჭ
შ შ შ შ შ შ	წ წ წ წ წ წ
ჭ ჭ ჭ	ჭ

წერის განვითარება

© შაბაძე მკვლევარი

ფრანგ პალეოგრაფ ჟორჟ შალონის თეორიის თანახმად, რომელიც მან ჩამოაყალიბა 50-ან წლებში, კაპიტალური და კურსივი ლათინურ დამწერლობაში ნვითარდებოდა პარალელურად. სქემატურად ეს გამოიყურება შემდეგნაირად.

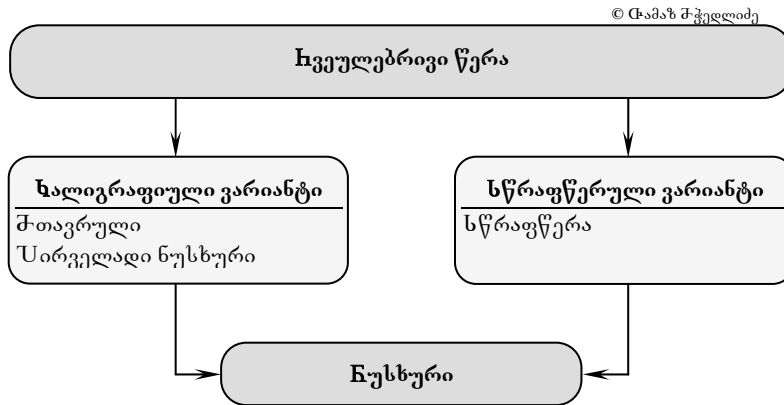


წერის განვითარება

სურ. 50. შალონის თეორიის სქემა ლათინურ დამწერლობისათვის

შალონის თეორია ეხება არა მარტო ლათინურ წერას, არამედ მას აქვს ზოგადი მნიშვნელობა. შისი საშუალებით შეიძლება აიხსნას სხვა “ევროპული” დამწერლობების გრაფიკის განვითარება.

ღუ ამ თეორიას მოვარგებთ ქართული წერის განვითარებას, მივიღებთ შემდეგ სქემატურ ტაბულას (ქართულ ნუსხურის და ლათინურ კაროლინგულ მინუსკულის იდენტურობის შემთხვევაში).



სურ. 51. შალონის თეორიის სქემა ქართულ დამწერლობისათვის

ამ აზრის გასანვითარებლად საჭიროა ჩატარდეს ქართული წერის მხატვრულ-გრაფიკული ანალიზი ძველი ქართული ხელნაწერების მაგალითზე. ეს ანალიზი შეიცავს შემდეგ პუნქტებს:

- სსიპის გრაფიკის და წერის გრაფიკული თავისებურებების ანალიზი:
 - ხაზების შეფარდება;
 - ხაზდევების არსებობა და ფორმა;
 - უანსხვაება მოხაზულობით (სწორი, დახრილი; ნორმალური, ვიწრო, განიერი; ნათელი, ნახევრად მუქი, მუქი);
 - უანსხვაება პროპორციებით;
 - სსიპა ხარვეზები;
 - სტრიქონშუა მანძილი;
 - ხომპოზიცია ფურცელზე.
- წერის კუთხის გამოვლინება (წერის მარადის მდგომარეობა სტრიქონის ხაზთან, ანუ წერის მარადის დახრის კუთხე).
- შუქტის, ანუ ასოების ელემენტების მოხაზვის თანმიმდევრობის და მიმართულების გამოვლინება.
- წერის მარადი (სხვადასხვა კალმები, მათი მოპირვა, ფუნჯი).

ცხრილი 52. ქართული წერის ნიმუშები

უპიგრაფიკული	ხელნაწერი		
	შთავრული	სასტრიქონო	
		შთავრული	ჩუსხური
<p>ხეკრესის სტელა (I ს.) შავათის სტელა, 367 წ. ჭეთლეგის მონასტერი, 432 წ. ჭეთლეგის მონასტერი, 432 წ. ჭოლნისის სიონი, 493 წ. ჭეთლეგის მონასტერი, 532 წ. შცხეთის Xვარი, VI ს.</p>	<p>სინური მრავალთავი, 864 წ. ხანმეტი ლექციონარი, VII ს. ტღიშის ოთხთავი, 897 წ. Xრუჭის ოთხთავი, 936 წ. ოთხთავი, X ს. ოთხთავი, 1054 წ. ორბნისის ოთხთავი, XI ს.</p>	<p>სინური მრავალთავი, 864 წ. თონე ოქროპირის ცხოვრება, 968 წ. სარხლის მრავალთავი, X ს. ჭსალმუნთა განმარტება, 1035 წ. სალესტინური ოთხთავი, 1048 წ. ტონის კრებული, 1074 წ. ოთხთავის თარგმანება, XI ს. შამათა ცხოვრება, XI ს. ჭანის ოთხთავი, XIII ს. შიო შღვიმის ოთხთავი, 1034 წ. შაუჯღომელი, 1681 წ. შცხეთის ჭიბღია, XVIII ს.</p>	<p>ტტენის სიონის წარწერა, 711 წ. ჭავრატ IV-ის სიგელი, 1060 წ. სიაბერის შეწირულობის დაწერილი, 1184 წ. ჭება ქებათას თარგმანება, 1188 წ. შავან ტბულეთისძის დაწერილი, 1260 წ. შავით შეფის წყალობის სიგელი, XIII ს. ტლექსანდრე I-ის სიგელი, 1441 წ. შარიამისეული “ქართლის ცხოვრება”, 1638 წ. XVIII ს. ჩვეულებრივი ხელი.</p>

წერის განვითარება

© ჭამაზ შჭელიძე

1998 წლის აპრილი.



6 | *სლო "Q"-ს დახასიათება*

Φინიკიურ დამწერლობაში ეს ასო არ არსებობდა. სრქაულ ბერძნულში კი გამოიხატებოდა ორი ასოს (O და Y) ერთად დაწერით (დღესაც ეს წესი მოქმედებს).

$$O + Y = OY$$

$$ო + იუ = უ$$

ზათინურში თავდაპირველად ეს ბგერა არ გამოიხატებოდა. ჟემდეგ (მე-2 ს.) იგი ნაწილობრივ გამოიხატებოდა ასო V-თი. ცალკე ნიშანი U შემოიღეს მე-16 ს.

სომხურში გამოიხატება ორი ასოს (O და V) ერთად დაწერით.

$$O + V = OV$$

$$ო + იუ = უ$$

ქართულ ანბანში ასო "უ"-ს არ გააჩნია არც რიგითი, არც რიცხვითი მნიშვნელობები და თავდაპირველად მას არც თავისი ასო-ნიშანი გააჩნდა. იგი გამოიხატებოდა ორი ასოთი (Q და Ɔ).

$$Q + Ɔ = QƆ$$

$$ო + უი = უ$$

ჟემდეგ (მე-9 ს.) ორი ასოს (u + i) ერთად შეერთებით ნუსხურში გამოვიდა ცალკე ერთი ასო "ყ", რომელმაც მხედრულში მოგვცა "უ". შთავრულში კი ცალკე ასო "Q" შემოიღეს მოგვიანებით (მე-10 ს.).



7 | *ძმარებიდან ამოვარდნილი ასოების აღდგენა ქართულ ანბანში*

ქე-19 საუკუნის 60-ან წლებში **ი**ლია **ს**ავჭავაძის თაოსნობით ჩატარდა ქართული დამწერლობის რეფორმა, რომლის დროსაც მიზანშეუწონლად იქნა მიჩნეული წერის დროს იმ ასოების ხმარება, რომლებსაც ახალ სალიტერატურო ქართულ ენაში, თითქოსდა, აღარ გააჩნდა ბგერითი შესატყვისობა. **წ**ს ასოები შემდეგია: **ჭ, ძ, ჯ, კ, ჭ**.

საერთოდ, ძალიან საეჭვო აზრია. **წ**უ განვავითარებთ ამ აზრს, მომავალში (50, 100 ან 200 წლის შემდეგ) რომელიმე ასოებსაც აღარ გააჩნდება ბგერითი შესატყვისობა და, ალბათ, ეს ასოები უნდა ამოვიღოთ ანბანიდან და გადავყაროთ?! შეიძლება მომავალში გაქრეს რაღაც სიტყვა, ცნება, გამოთქმა და ა. შ., მაგრამ ბგერა როგორ უნდა გაქრეს მე, რატომღაც, ვერ მესმის. **წ**ერძნებს და სომხებს თავიანთ ანბანებიდან არაფერი არ ამოუღიათ და არ გადაუყრიათ. **წ**უნდაც რად ღირს თანამედროვე ქართულ ენაში არსებული ბგერა **ძ** და მისი გამომხატველი უმშვენიერესი ასო **ძ**. **ძ**უსებს ეს ასო არ გააჩნდათ და მათ გადმოიღეს იგი სხვა ანბანებიდან და შეიტანეს თავის ანბანში. **ჩ**ვენ კი ისეთი გულუხვები ვართ, რომ რაც გვაქვს, ისიც ზედმეტად გვეჩვენება. **ჩ**უთუ რუსულის მეშვეობით უნდა გავიგოთ, რომ **ძ**აღსურაძეში, **წ**იგინეშვილში, **წ**აყაშვილში, **წ**რქომაშვილში არის ბგერა **ძ**?

ჩუ დავივიწყებთ იმ გარემოებას, რომ ამ რეფორმის ავტორი იყო სულ რაღაც 27–28 წლის ბიჭი, რომელსაც ეს აზრი მოუვიდა **ს**ე-

სსიპ-სსიპი

ტერბურგში სწავლის დროს, ალბათ, რუსული ანბანის წარამარა გადაკეთებ-გადმოკეთებების ზეგავლენით. სრა მგონია სულხან-საბა ორბელიანი, ან სნტონ I ხათოლიკოსი, ან ჟახუშტი ჟაგრატიონი ნაკლებად განათლებულები ყოფილიყვნენ. ჟაგრამ ასეთი რეფორმის აზრი მათ არ მოსვლიათ.

ჟართული ანბანი არის ერთდროულად და ერთბაშად შექმნილი სრულყოფილი სისტემა. ჟისი რომელიმე ნაწილის გამოკლება ან სხვა რამის ჩამატება არღვევს ამ სისტემას. სრულყოფილი სისტემის ასეთ ნამსხვრევს წარმოადგენს თანამედროვე ჟართული ანბანი.

ჟეთი ასოს ამოღების შემდეგ მოხდა შემდეგი:

- ჟემცირდა ასოების თავდაპირველი რაოდენობა ანბანში;
- სსოებს შეეცვალათ თავიანთი რიგითი და რიცხვითი მნიშვნელობები;
- შაიკარგა შესატყვისობა ასოების რიგით და რიცხვით მნიშვნელობებს შორის (ანბანის ეს თვისება ხომ მიუთითებდა მის გენეტიკურ კავშირზე ფინიკიურ ანბანთან);
- შა როგორც შედეგი, ანბანმა დაკარგა თავისი იდეოგრაფიული და კალენდარული მნიშვნელობა.

ჟრთი სიტყვით, ყველაფერი აირ-დაირია და თანამედროვე ანბანი დაემსგავსა ასო-ნიშნების შემთხვევით გროვას.

ღაბულა 53. ჟმარებიდან ამოღებული ჟართული ასოების სხვა ანბანების სათანადო ასოებთან შედარებითი სქემა

ფინიკიური	ღერმნული		სათინური	ჟართული	
	სრქაული	ხლასიკური		ხლასიკური	ჟე-5 ს.
Ⲭ ხეთ [ხ]	Ⲭ ეტა [ჰ]	Ⲭ ეტა [ჟ]	Ⲭ ჰა [ჰ]	Ⲭ ჟე [ჟჰ]	Ⲭ ჟე [ჟჟ]
Ⲛ აოთ [ა]	Ⲛ იოტა [ი]	Ⲛ იოტა [ი]	Ⲛ აოტ [ა]	Ⲛ აე [ა]	Ⲛ აე [ა]
—	Ⲛ იფსილონ [აუ]	Ⲛ იფსილონ [აუ]	Ⲛ ვე [ვ]	Ⲛ ვე [ჟი]	Ⲛ ვე [ჟი]
—	—	—	—	Ⲛ კარ [კ]	Ⲛ კარ [კ]
—	—	Ⲛ ომეგა [ო]	—	—	Ⲛ მჰ [მჰ]

სრაქტიკული ყოველდღიური თვალსაზრისით ამ ასოების უქონლობა ჰქმნის მრავალ მოუხერხებლობას. ურთ-ერთი მათგანი ნათლად აისახა “*ჩართულ საბჭოთა წინციკლოპედიაში*”. ამ კაპიტალურ თანამედროვე გამოცემაში იმ ძველ სიტყვებში, რომლებშიც გვხვდება ეს ასოები, ისინი არიან *ხელით ჩახატულნი!*? სოგ შემთხვევაში კი საერთოდ გამოტოვებულია ეს ასოები. წინციკლოპედიაში დახასიათებულია და ყოველმხრივ გარჩეულია ყველა ასო, ამ ხუთი ასოს გარდა, თითქოსდა ეს ასოები არასოდეს არ არსებულან. შაინტერესებული მკითხველი, ძალიანაც რომ უნდოდეს, ვერაფერს ვერ ამოიკითხავს ამ ასოების შესახებ.

სავსებით ნათელია, რომ ქართული ანბანი უნდა აღსდგეს თავისი პირვანდელი სახით.

ჩ(ც) – თადაპირველად ეს ასო იყო ფინიკიური “*ხეთ*”-ის და არქაულ ბერძნულ “*ეტა*”-ს (*H*) ბადალი და გამოხატავდა ჰ-ბგერას. შემდეგ კი (დაახლოვებით მე-4 საუკუნეში) იგი გამოხატავდა ე-ბგერას (კლასიკური ბერძნული “*ეტა*”-ს (*H*) ბადალი). წათინურში მისი ბადალი ასოა “*ჰა*” (*H*).

ჯ(ძ) – სასისმიერი ნახევარხმოვანი ბგერა, ანუ უმახვილო *ი*, ანუ მოკლე *ი*. ფინიკიურში მისი ბადალია ასო “*მოთ*”, არქაულ და კლასიკურ ბერძნულში “*იოტა*” (*I*), ლათინურში “*მოტ*” (*J*).

ღ(ვ) – გამოხატავს დიფტონგს, რომელიც შესდგება უმარცვლო “*უ*”-სა და “*ი*”-გან. ფინიკიურში მას ბადალი არ გააჩნია. სრქაულ და კლასიკურ ბერძნულში მისი ბადალია აგრეთვე დიფტონგისეული ასო “*ი ფსილონ*” (*Y*). წათინურში კი ასო “*ვე*” (*V*).

ყ(გ) – ხახისმიერი ფშვინვიერი ბგერა, რომელიც დამახასიეთებელია მხოლოდ და მხოლოდ ქართული ენისათვის.

ჩ(ჭ) – შემოღებულია მე-4 საუკუნემდენ ბერძნულის წამბაძველობით ძირითადად რიცხვითი მნიშვნელობის ფუნქციით (10.000-ის აღსანიშნავად). ზლასიკურ ბერძნულში მისი ბადალია “*ო მეგა*” (*Ω*).

სდდგენილი ასოების პრაქტიკული ხმარება

სლო ც-ს ხმარება: ბგერა ჰ ბგერა ე-ს წინ სიტყვის თავში. *ცე: ცეგემონია, ცეფ, ცემოვლობინი, ცერი, ცერიჰა, ცერმეტული, ცექტარი.*

სო ა-ს ხმარება: ბგერებ ა, ე და ო-ს შემდეგ; ბგერებ ა, ე, ო და უ-ს წინ: აა – *არქობაშვილი, ვაძე, ჩაყაშვილი*; ეე – *ლივინეშვილი, ჟათეშვილი*; ოო – *ოე, ოძე, ოხნაზი, ოანი*; აა – *ანვარი, დარ, დარალი, დარლიყი, დარუსი*; ეე – *დერარქია, დერიში, დეროვლიფი*; ოო – *დოლი, დორლა, დოტისოდენა*; აუ – *აუბილე, აუძორი, აურისტი, კომპაუტერი*.

სო ვ-ს ხმარება: ბგერა უ ბგერა ი-ს წინ ზოგ შემთხვევაში მოკლეა: უი = ვ: *თუსება, თუთმარქია, თუთმფრინავი, თუთონ, ვძე*.

სო გ-ს ხმარება: *გარი, გარირემი, გარისთვალა, გარისკუდა, გაჩ-გაჩი, გაჯანი, გაჯვა*.

სო ზ-ს ხმარება: ბგერა ო ბგერა ჰ-ს წინ სიტყვის თავში გრძელია: ზ = გრძელ ო-ს. ზჰ: *ჰჰ, ჰჰო, ჰჰძე, ჰჰოჰო*.

ამ ასოების ხმარების ზემოთმოყვანილი წესების უპირობო სისწორეში ვერა ვარ ბოლომდენ დარწმუნებული. უნათმეცნიერებმა უნდა გამოთქვან თავიანთი მიუკერძოებელი აზრი და შეიმუშაონ ასოების ხმარების წესები. აუ გამოირკვევა, რომ გაუქმებული ასოებით შეიძლება გამოიხატოს თუნდაც თითო-თითო სიტყვა, მათი აღდგენა იქნება გამართლებული.

უქსიკონები გაუქმებულასოებიანი სიტყვებით (ამ სიტყვების რაოდენობით)

ცხელაძე, ილია. ძველი ქართული ენის ლექსიკონი. – *ტბილისი, 1973.*


შთის კილოთა ლექსიკონი. // *ც. ყანძიძე.* *ცხულებანი 12 ტომად.* – *ტ. 1.* – *ტბილისი, 1984.* – *წ. 274 – 476.* (ა – 3; ე – 162).

ქართველთა მონასტერი ჟღერავრეთში და მისი ტიპიკონი. უქსიკონი. // *ც. ყანძიძე.* *ცხულებანი 12 ტომად.* – *ტ. 9.* – *ტბილისი, 1986.* – *წ. 139 – 223.* (ე – 25; ზ – 1).

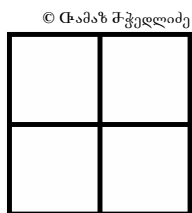
ქართულ კილო-თქმათა სიტყვის კონა. შე-2 გამოცემა. – *ტბილისი, 1984.* (ა – 13; ე – 156).

8 | *ქართული ასოების გრაფიკა*


ქართული ასოების გრაფიკული სისტემა ძალზე მარტივია. იგი აგებულია კვადრატისგან და წრისგან შემდგარ ბადეზე. ზვადრატში ჩასმულია წრე. ზვადრატი ამავე დროს შესდგება ოთხი პატარა კვადრატისაგან. ცვითეულ მათგანში ჩასმულია წრე. სრული სახით ბადე ასეთია.




სურ. 54. **ქ**რე დიდ კვადრატში



სურ. 55. **ო**თხი პატარა კვადრატი




სურ. 56. **ო**თხი პატარა წრე




სურ. 57. **ს**ოების ასაგები ბადე

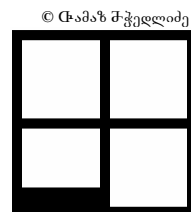
ქართული ასოები წარმოადგენენ წრისა და კვადრატის მხარეების კომბინაციას. ყველა ასო ერთი სიმაღლისაა. **ს**ოს სიგანე კი ან დიდი კვადრატის მხარის ტოლია, ან პატარა კვადრატის მხარის (ანუ დიდი კვადრატის მხარის ნახევარი).



სურ. 58. **ს**ოს სიმაღლე




სურ. 59. **ს**ოს სიგანე




სურ. 60. **ს**ოს სიგანე

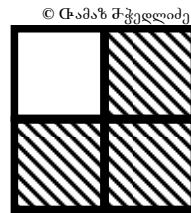
სსიპ შეიძლება ეკავოს დიდი კვადრატი, დიდი კვადრატის ნახევარი (ანუ ორი პატარა კვადრატი), სამი პატარა კვადრატი.




სურ. 61. სსიპ მიერ დაკავებული სივრცე




სურ. 62. სსიპ მიერ დაკავებული სივრცე




სურ. 63. სსიპ მიერ დაკავებული სივრცე



სურ. 64. სსიპ მიერ დაკავებული სივრცე




სურ. 65. სსიპ მიერ დაკავებული სივრცე



სურ. 66. სსიპ მიერ დაკავებული სივრცე

ჩემი აზრით, ქართულ ასოებს თავდაპირველად (შექმნის დროს) ჰქონდათ შემდეგი სახე (იხ. დახატვა 67.).

უბუღა 67. ქართული ანბანის სავარაუდო
თავდაპირველი საწყისი გრაფიკა (ძვ. წ. 412 წ.)












© ჩამაზ ძველიძე




























ასოების გრაფიკა

დაბულა 68. ჭართული გრაფემების თავდაპირველი სახე


სუთხოვან-ხაზოვანი გრაფემები

					
ინ	ენ	გან	ვინ	ჩინ	ხან
					
ქარ					
					
ქან	ჯან				

წრიულ-ხაზოვანი გრაფემები

								
ან	ონ	ფე	ცან	ჭე	ჰე	სან	ყარ	ფარ
								
ღონ				ბან	ზან	ნარ	ტარ	ჟან
								
თან				კან	პარ	ღან		
								
				ლას	პაე			
								
				მან	ძილ	ჭკ		
								
				რაე	შინ	წილ		

წრიული გრაფემა


ჭარ

ქართული ასოები აგებულია მისი მხედვით შემდეგნაირად შეიძლება დავაჯგუფოთ.

სახელი 69. ქართული გრაფემების კლასიფიკაცია აგებულების მიხედვით

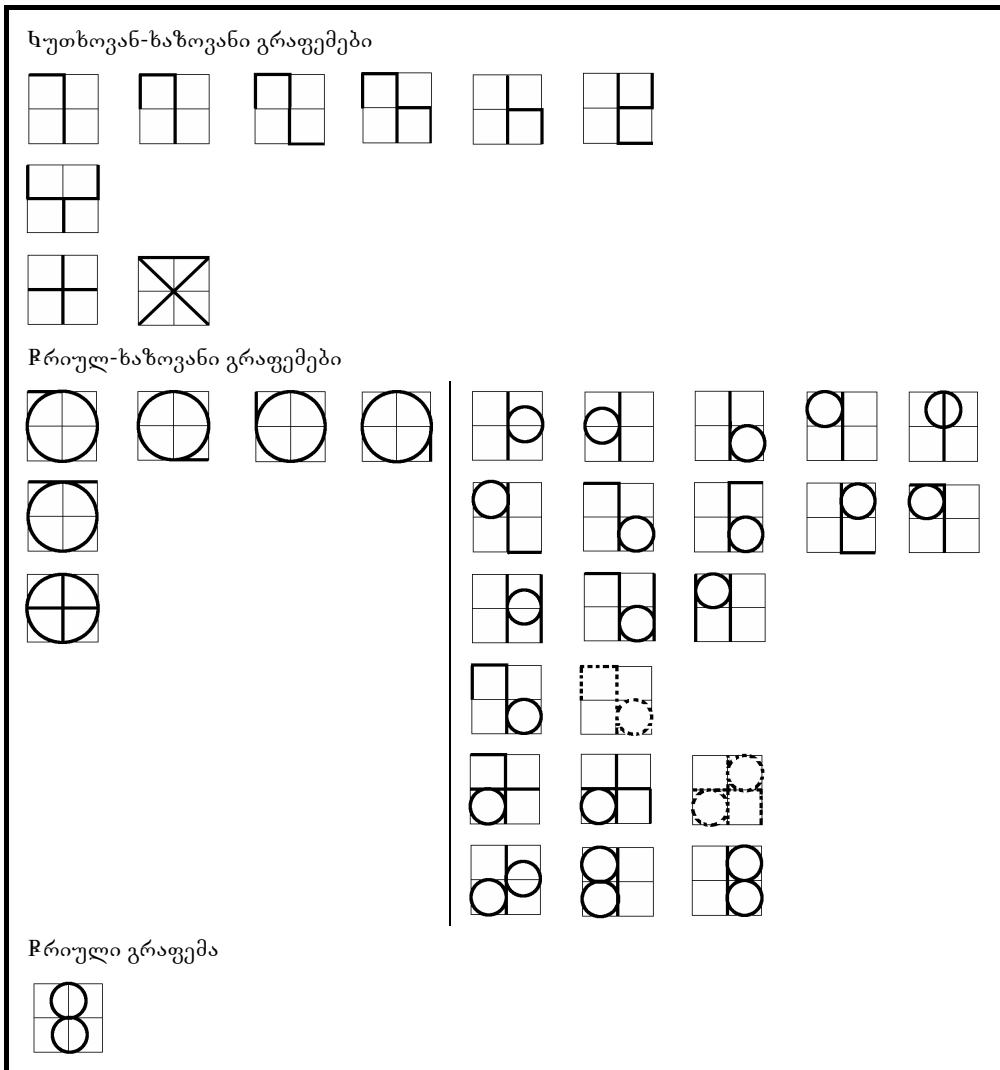
სუთხოვან-ხაზოვანი გრაფემები

ჩრდილ-ხაზოვანი გრაფემები

ჩრდილი გრაფემა

სსიპ-ტფიპი-სსი

ხაზულა 70. ქართული გრაფემების შიდაჯგუფური თანმიმდევრული კლასიფიკაცია (ერთი გრაფემის გადასვლა მეორეში)

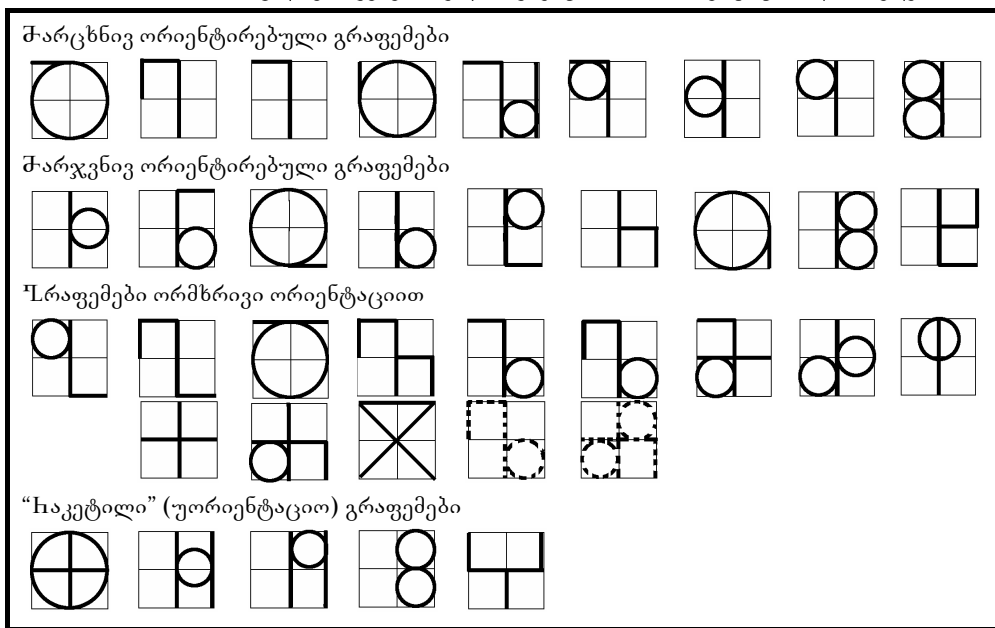


© ჭამაზ მჭედლიძე

ქადგანაც ქართული დამწერლობის ერთიანი გრაფიკული სისტემა ერთი პრინციპით და ერთბაშად არის შექმნილი, შემოქმედისთვის ყოვლად ზედმეტი იყო ცალკეული ასონიშნების გრაფიკის (მოხაზულობის) გადმოღება სხვა (უცხო) ანბანიდან. სნდა, შესაძლოა, გადმოღებულ იქნა რამოდენიმე ასოს მოხაზულობა. შემდეგ კი ამ ასოების საფუძველზე შეიქმნა დანარჩენი ასოების აგების პრინციპი.

ქართული ასოები ორიენტაციისა და მიხედვით შეიძლება დაიყოს ოთხ ჯგუფად.

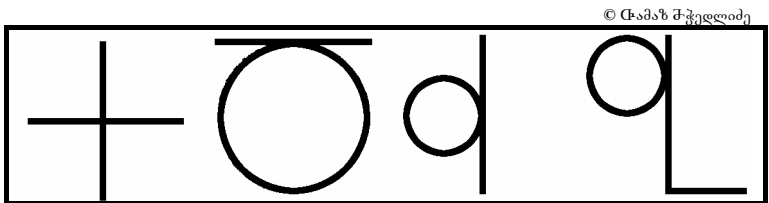
სურათი 71. ქართული გრაფემების კლასიფიკაცია მათი ორიენტაციისა და მიხედვით



© ჩამაზ შკვლიძე

სლოგანის გრაფიკა

შა დამოკიდებულება აქვს ქართულ ასოებს სიმეტრიასთან? შევადაროთ ერთმანეთს შემდეგი ასოები.

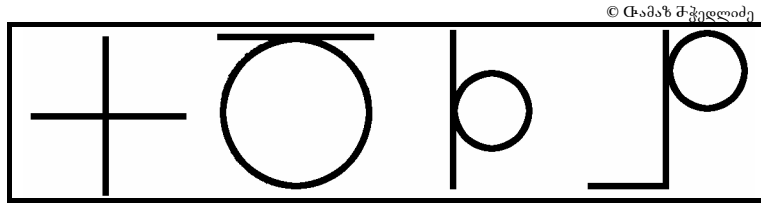


© ჩამაზ შკვლიძე

სურ. 72. ქართული ასოების დამოკიდებულება სიმეტრიასთან

შით განსხვავდებიან ერთმანეთისაგან ეს ასოები? შმის გასაგებად საჭიროა ჩავატაროთ ექსპერიმენტი.

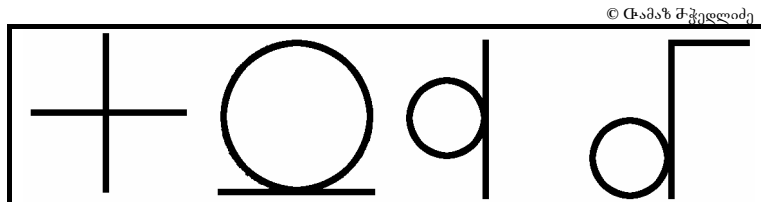
სლოგანის მარჯვნიდან მარცხნივ შემოტრიალების დროს მივიღებთ შემდეგს.



სურ. 73. შარჯვნიდან მარცხნივ შემოტრიალებული ასოები

სსიპ-ტექნიკა და სსიპ-ტექნიკა შეინარჩუნეს თავისი სახე. სსიპ-ტექნიკა და სსიპ-ტექნიკა შემოტრიალდნენ მარცხნივ.

სსიპ-ტექნიკის ქვევიდან ზევით გადატრიალების დროს მივიღებთ შემდეგს.



სურ. 74. ზვევიდან ზევით გადატრიალებული ასოები

სსიპ-ტექნიკა ასევე შეინარჩუნა თავისი სახე და მას შეუერთდა ასო სსიპ-ტექნიკა. სსიპ-ტექნიკა და სსიპ-ტექნიკა გადატრიალდნენ.

წითდროული შემოტრიალების და გადატრიალების დროს მივიღებთ შემდეგს.

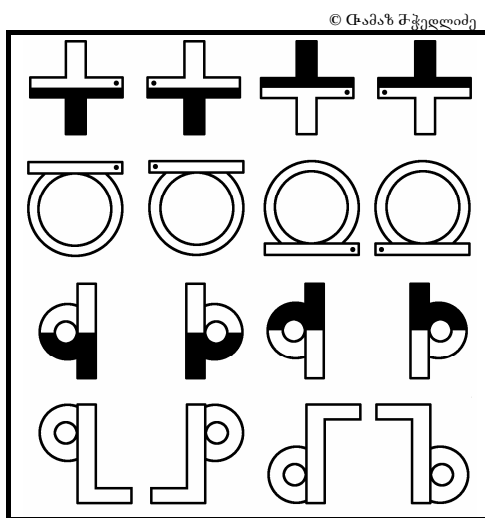


სურ. 75. წითდროულად შემოტრიალებული და გადატრიალებული ასოები

სსიპ-ტექნიკა შეინარჩუნა თავისი სახე. სსიპ-ტექნიკა და სსიპ-ტექნიკა მიიღეს ისეთივე სახე, როგორც შემოტრიალების დროს. სსიპ-ტექნიკა მიიღო ახალი სახე.

შ. ს., ნებისმიერ ტრიალის დროს ასო სსიპ-ტექნიკა ინარჩუნებს თავის სახეს; ასო სსიპ-ტექნიკა კი იცვლის თავის სახეს. სსიპ-ტექნიკა და სსიპ-ტექნიკა ხან ინარჩუნებენ თავის სახეს, ხან კი იცვლიან.

შს ნათლად ჩანს ქვემოთ მოყვანილ სურათზე. (იხ. სურათი 76)



სურ. 76. სსოების სახეცვლილება მათი ტრიალის დროს

ძით არის ეს განპირობებული? ამ მოვლენაში ვლინდება ასოების სხვადასხვა დამოკიდებულება სიმეტრიასთან. ზერძოდ, ასო **ჩ** აქვს სიმეტრიის ორი ღერძი – თარაზული და შვეული (+). სსო **ც** აქვს სიმეტრიის ერთი ღერძი – შვეული (|). სსო **ძ** – სიმეტრიის ერთი ღერძი – თარაზული (-). სსო **ღ** კი ასიმეტრიულია.

სსიჭმეჩიბი

ჩართული ასოები სიმეტრიისდა მიხედვით შეიძლება დაიყოს შემდეგ ჯგუფებად.

საბუღა 77. ჩართული გრაფემების კლასიფიკაცია სიმეტრიისდა მიხედვით

	სიმეტრიის შვეული და თარაზული ღერძებით							
სიმეტრიული	სიმეტრიის შვეული ღერძით							
	სიმეტრიის თარაზული ღერძით							
ასიმეტრიული								

© შამაზ შველიძე

სნობილია, რომ ფინიკიელები წერდნენ მარჯვნიდან მარცხნივ. ჳერძნებმა ცოტაოდენი ცვლილებებით გადმოიღეს ფინიკიური ან-ბანი, მაგრამ წერის მიმართულებას მიანიჭეს ე. წ. “ბუსტროფედონული” ხასიათი. ტაში გამოიხატება ეს? ტმაში, რომ თუ, მაგალითად, ერთი სტრიქონი იწერებოდა მარჯვნიდან მარცხნივ, შემდეგი სტრიქონი კი იწერებოდა მარცხნიდან მარჯვნივ და ა.შ. სსოები კი ამისას იღებდნენ ან შემოტრიალებულ (ანტიფორმა) ან გადატრიალებულ (ინვერსიულ), ანდა შემოტრიალებულ-გადატრიალებულ (ანტი + ინვერსიულ) ფორმას.

შემდეგ სქემიდან ეს ჩანს ნათლად.



სურ. 78. ჭუსტროფედონული წერა



სურ. 79. ჭუსტროფედონული წერა

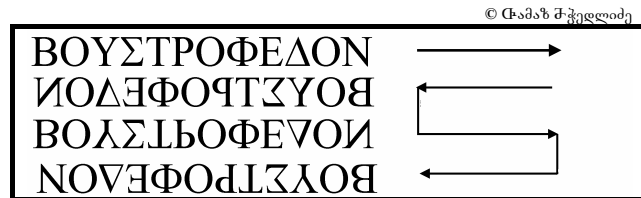


სურ. 80. ჭუსტროფედონული წერა



სურ. 81. ჭუსტროფედონული წერა

ღწყვეტილ კი სტრიქონი ასე გამოიყურება.



სურ. 82. ჭუსტროფედონული წერა

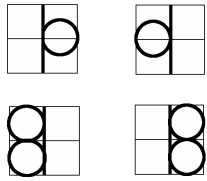
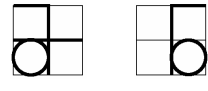
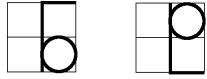

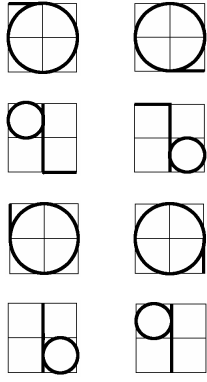
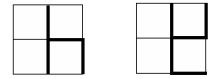
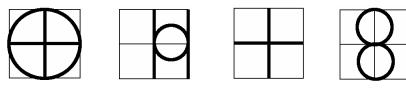
ჟრთი და იგივე ასოს (მაგალითად ასო **P**) ბუსტროფედონული წერის დროს შეიძლება ჰქონდეს ოთხი ფორმა.

ტაბულა 83. ჟრთი და იგივე ასოს სხვადასხვა ფორმები ბუსტროფედონული წერის დროს

P	ჩვეულებრივი ფორმა	B	ინვერსიული ფორმა
Ϙ	ანტიფორმა	D	ანტი- + ინვერსიული ფორმა

სსიპ ცხტაი

საბუღალა 84. ჟუსტროფედონული წერის წესით გამოყვანილი გრაფემები

“სბსოლუტური” ბუსტროფედონი	“ნაწილობრივი” ბუსტროფედონი (ელემენტების გამოკლებ-დამატებით)	ღრაფემები ინარჩუნებენ თავის სახეს ნებისმიერ ბრუნვისას
<p>სნტიფორმა</p> 	<p>სნტიფორმა (ელემენტების გამოკლებით)</p> 	
<p>სნვერსიული ფორმა</p> 	<p>სნვერსიული ფორმა (ელემენტების გამოკლებით)</p> 	
<p>სნტი- + ინვერსიული ფორმა</p> 	<p>სნვერსიული ფორმა (ელემენტების დამატებით)</p> 	

© ცაბაზ შკვლიძე

ღუსტროფედონით ბერძნები წერდნენ ე. წ. არქაულ პერიოდში (ძვ. წ. მე-8 — 9 სს.). ჟემდეგ კი, ე. წ. კლასიკურ ხანაში (ძვ. წ. მე-5 საუკუნიდან), წერამ შეიძინა ერთად ერთი სტაბილური მიმართულება — მარცხნიდან მარჯვნივ.

ქართული ასონიშნების შექმნისას სხვადასხვა ელემენტების მიმატებ-გამოკლების გარდა ნახშირია აგრეთვე ბუსტროფედონული წერის წესი (ბუსტროფედონული გრაფიკული პრინციპი). ეს მეტყველებს ბუსტროფედონული წერის პრინციპის ცოდნაზე შემოქმედის მიერ. იგი კარგად ერკვეოდა ამ წერის წესში, რადგანაც იყო იმ დროის თანამედროვე. შან კი ეს წესი გამოიყენა ქართული ასოების შექმნისას. ამ წესით არის შექმნილი ქართული ანბანის თითქმის ნახევარზე მეტი (20-ი 35-დან) ასოები.

ცლბათ, ეს კიდევ მიუთითებს ქართული ანბანის შექმნის თარიღზე — არა უახლოვეს ძვ. წ. მე-5 საუკუნისა.

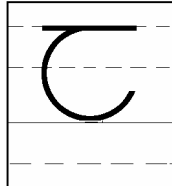


9

სასტამბო ბეჭდური ასოების ტერმინოლოგია

ქართული ტერმინი “*მთავრული*” ლათინური “*კაპიტალურის*” (*capitalis*) შესატყვისია (*caput* – თავი; *capitalis* – მთავარი; *littera capitalis* – *ასომთავრული*). ამ ტერმინით აღინიშნება არა მარტო გარკვეული ქართული ასოები, არამედ საერთოდ ნებისმიერი სტრიქონზედა დიდი ასოები სხვა დამწერლობებში.

© გამაზ შველიძე

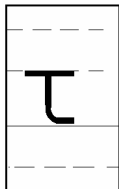


სურ. 85. **ქ**თავრული

ქართული – “*მთავრული*”;
 ლათინური – “*მაჯუსკული*”;
 სომხური – “*ერკათავირი*”;
 რუსული – “*პროპისნოჲ*”.

“*ნუსხური*”. ამ ტერმინით აღინიშნება არა მარტო ქართული სასტრიქონო კუთხოვანი ასოები, არამედ საერთოდ ნებისმიერი სასტრიქონო პატარა ასოები სხვა დამწერლობებში.

© გამაზ შველიძე

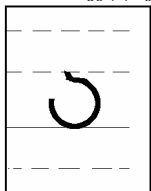


სურ. 86. **ნ**უსხური

ქართული – “*ნუსხური*”;
 ლათინური – “*მინუსკული*”;
 სომხური – “*ბოლორავირი*”;
 რუსული – “*სტროჩნიჲ*”.

“*ხურსივი*” ნიშნავს სწრაფწერას, გაკრულ ხელს. პერმინები “*მხედრული*”, “*სწრაფწერა*” და “*გაკრული ხელი*” სინონიმებია. ონუ ქართული ტერმინი “*მხედრული*” ლათინური “*კურსივის*” შესატყვისია (*cursus* – სირბილი, დინება; *cursivus* – რომელიც გარბის; *littera cursiva* – ასო, რომელიც გარბის (მხედრული ასო). პერმინით “*მხედრული*” აღინიშნება არა მარტო ქართული სასტრიქონო მრგვლოვანი ასოები, არამედ საერთოდ ნებისმიერი კურსივი, სწრაფწერა, გაკრული ხელით შესრულებული ასო სხვა დამწერლობებში.

© გამაზ შკვლიძე

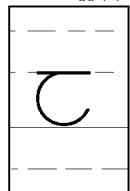


სურ. 87. მხედრული

ქართული – “*მხედრული*”;
 ლათინური – “*კურსივი*”;
 სომხური – “*შხავირი*”;
 რუსული – “*სკოროპისი*”.

“*ხაპიტელი*”, “*კაპიტელური ასოები*” – მთავრული ასოს მოხაზულობის და ნუსხური ასოს ზომის სასტრიქონო ასოები. ომ ტერმინის ქართული შესატყვისია “*მცირე მთავრული*” (*caput* – თავი; *caputellum* – პატარა თავი).

© გამაზ შკვლიძე

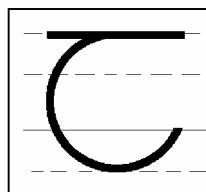


სურ. 88. მცირე მთავრული

ქართული – “*მცირე მთავრული*”;
 ლათინური – “*კაპიტელი*”.

ქართული ტერმინი “*სასათაურო*” ლათინური “*სატიტულოს*” შესატყვისია (*titulus* – სათაური). ომ ტერმინით აღინიშნება მთავრული მოხაზულობის ასო, რომლის ზომა კეგელის ზომისაა.

© გამაზ შკვლიძე

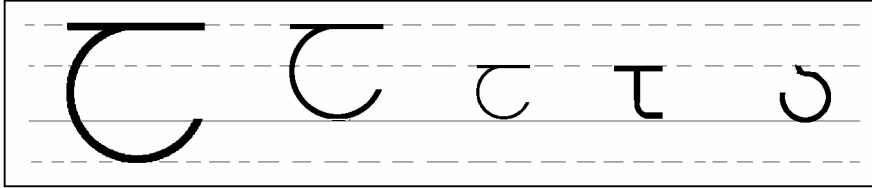


სურ. 89. სასათაურო

ქართული – “*სასათაურო*”;
 ლათინური – “*სატიტულო*”.

მკვდური ასოები

© გამაზ შველიძე



სურ. 90. სასტამბო ბეჭდური ასოები (სასათაურო, მთავრული, მცირე მთავრული, ნუსხური, მხედრული)

ღაბულა 91. სასტამბო ბეჭდური ასოები

		სასათაურო	სსიჭმეჩიბი
		შთავრული	სსიჭმეჩიბი
საბეჭდო	სასტრიქონი	შცირე მთავრული	სსიჭმეჩიბი
		ნუსხური	სსიჭმეჩიბი
		შხედრული	სსიჭმეჩიბი

© გამაზ შველიძე


პახულა 92. სასტამბო ბეჭდური ასოები

სასაბუღალტრო	შთავრული	სასტრიქონი ჩუხური	შედეგული

© შპს „საბუღალტრო“

ბეჭდური ასოები

დაბეჭდილი 94. სასტამბო ბეჭდური ასოები



© შავაშვილი

ბეჭდური ასოები

დაბულა 98. ჭართული სასტამბო შრიფტები

შთავრულ/მხედრული		შთავრულ/ნუსხური
1. საოლინი და ნ.ირბასი (1629 წ.)	12. შ-ს სვაზა შ-ს	1. საოლინი და ნ.ირბასი (1629 წ.)
2. შიკლოშ ნიში (1687 წ.)	13. შ-ს ხვეულებრივი შ-ს	2. შიკლოშ ნიში (1687 წ.)
3. ანივერსიტეტი (1964 წ.)	14. შ-ს ნურიერი შ-ს	3. ანივერსიტეტი (1964 წ.)
4. შ-ს შჭედლიძე მხედრული (1996 წ.)	15. შ-ს უვერსონ შონო შ-ს	4. შ-ს შჭედლიძე ნუსხური (1996 წ.)
5. შჭედლიძე ხელნაწერი (1996 წ.)	16. შ-ს სარლამენტი შ-ს	5. შ-ს შამაზე ნუ
6. შ-ს სკადემი შ-ს	17. შ-ს სრიმერი შ-ს	6. შ-ს ნუცური ნუ
7. შ-ს ურიგოლია შ-ს	18. სრიალ ანიკოლე შ-ს	7. ვსუ საატა
8. შ-ს უიტერატურული შ-ს	19. ნოლე 2000	8. ვსუ ნინო
9. შ-ს თუსთაველი შ-ს	20. შსოკს ნიბერბიტ ლაზიკ	9. ვსუ ნუცური ა
10. შ-ს სილფაენი შ-ს	21. ვსუ საატა სნერი ზერი	
11. შ-ს სიამსი შ-ს		

© სიამს შჭედლიძე


დაბულა 99. ჭართული სასტამბო შრიფტები

შხედრული	
1. საოლინი და ნ.ირბასი (1629 წ.)	18. უორდა
2. შიკლოშ ნიში (1687 წ.)	19. უიტერატურული
3. უენური (1866 წ.)	20. შემოქმედი
4. შედაენის (1876 წ.)	21. შუქი გროტესკი
5. ნ. უორთქიფანიძის (1884 წ.)	22. ვსუ სრიალი
6. სარიზული(1903 წ.)	23. ვსუ სფხაზეთი
7. შკაფიო (1956 წ.)	24. ვსუ ლოქსო
8. უიწრო (1956 წ.)	25. ვსუ ულახო
9. ხვეულებრივი	26. ვსუ ულიტე
10. ნურსივი(1964 წ.)	27. ვსუ სნერი
11. შუმბაძე (1964 წ.)	28. ვსუ სრუბაქიძე
12. უსციკლოპედიური (1967 წ.)	29. ვსუ ნურიერი
13. აქტომბერი (1968 წ.)	30. ვსუ ხლასიკა
14. სიციერი	31. ვსუ შიხეილ სტეფანე
15. ნაკალული	32. ვსუ სიონი
16. ხოლხეთი	33. ვსუ აცნობი
17. სვერია	


© სიამს შჭედლიძე




სასტამბო ხელნაწერი ასოები არის ორი სახის: განცალკევებული და გაბმული წერისათვის. ძეგნაწერი ასოები ყოველ გარნიტურში უნდა იყოს ერთი სახეობის: ნორმალური სიგანის, ნათელი, ბუნებრივი კონტრასტულობის, დახრილი.




სურ.100. ჴანცალკევებული მთავრული ასოები



სურ.101. ჴანცალკევებული სასტრიქონო ასოები



სურ.102. ჴაბმული მთავრული ასოები



სურ.103. ჴაბმული სასტრიქონო ასოები

დაბულა 104. ჟელნაწერი განცალკეებული ასოები

ჟანცალკეებული	
შთავრული	სასტრიქონო

© ცაბაზ შკელიძე

დაბულა .105. ჟელნაწერი გაბმული ასოები

ჟაბმული	
შთავრული	სასტრიქონო

© ცაბაზ შკელიძე

დაბულა.106. სასტამბო ჟელნაწერი ასოები

ჟელნაწერი	ჟანცალკეებული	შთავრული	
		სასტრიქონო	
	ჟაბმული	შთავრული	
		სასტრიქონო	

© ცაბაზ შკელიძე

პაბულა 107. სასტამბო ხელნაწერი ასოები

შთაერული	სასტრიქონი	შთაერული	სასტრიქონი
სასტამბო	სასტამბო	სასტამბო	სასტამბო

სასტამბო

პაბულა 108. **ჩელოწერი** განცალკევებული ასოების სრული კომპლექტი (105 ასო-შანი)

<p>ნაწილი ჩელოწერი განცალკევებული ასოების სრული კომპლექტი (105 ასო-შანი)</p>	<p>შთაერული სასტრიქონი</p>
--	--------------------------------

ჩელოწერი განცალკევებული ასოების სრული კომპლექტი (105 ასო-შანი)

პაბულა 109. **ჩელოწერი** განცალკევებული ასოების სრული კომპლექტი (76 ასო-შანი)

<p>ჩელოწერი განცალკევებული ასოების სრული კომპლექტი (76 ასო-შანი)</p>	<p>შთაერული სასტრიქონი</p>
--	--------------------------------

ჩელოწერი განცალკევებული ასოების სრული კომპლექტი (76 ასო-შანი)

ჩელოწერი ასოები

საწყისი ასო – დიდი ზომის, ზოგჯერ მხატვრულად გაფორმებული, სასათაურო ასო, რომელსაც სწერენ წიგნის ტექსტის თავის, ნაწილის ან აბზაცის დასაწყისში. ჩართული “საწყისი ასო” ლათინური “ინიციალის” შესატყვისია (*initialis* – საწყისი; *littera initialis* – საწყისი ასო).

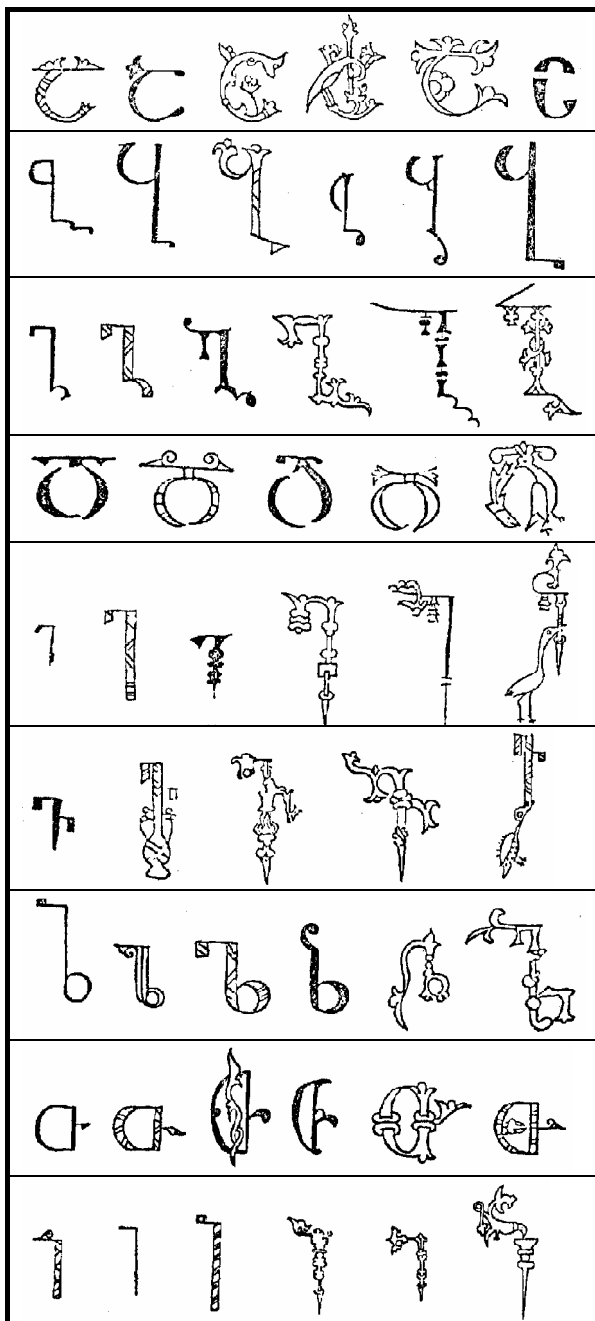
ყველაზე მარტივ საწყის ასოს წარმოადგენს იმავე გარნიტურის მსხვილი კეგელის მუქი (ძალიან მუქი) სასათაურო ასო.

© შამაზ შკვლედი

მხოლოდ, რომ ეს გაზი გამოგონილია ინგლისში. საქართველო ამჟობინებს ჟეკსპირს დედანში ან შაჩაბლის და სასტერნაის თარგმანში. საქართველოს, ისევე როგორც მთელ საბჭოთა ღავშირს, ესაჭიროება სხვაგვარი დასავლური გამოცდილება. საქართველო, ისევე როგორც მთელი საბჭოთა ღავშირი, უნდა იყოს ბოროტებისათვის დახურული სივრცე. ტი რატომ გაზის გამოყენება წბილისში იყო მკვლევლობა.

სურ. 110. საწყისი ასოს ნიმუში

დაბულა 111. შხატვრული ინიციალები შუასაუკუნოვან ქართულ ხელნაწერებში




© შამაზ შკვლიძე

დეკორატიული ასოები


სსიჭდეჭიჭი

დაბულა 112. შხატვერული ინიცილები შუასაუკუნოვან ქართულ ხელნაწერებში



© ჭამაზ შველიძე

დაბულა 113. შხატვრული ინიციალები შუასაუკუნოვან ქართულ ხელნაწერებში




© ჭამაზ შკვლიძე

დეკორატიული ასოები

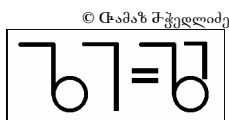
სსიჭდეჭიჭი

დაბულა 114. შხატერული ინიცილები უხასაუკუნოვან ქართულ ხელნაწერებში



ქსოვილწერა – დეკორატიული ხელწერა, რომელიც ჰკრავს სტრიქონს განუწყვეტელ ორნამენტში. ქსოვილწერაში იხმარება შემდეგი ხერხები:

- ასოების ნაწილების შემოკლება მათი მიახლოების მიზნით.

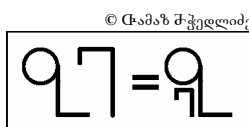


სურ. 115. ქსოვილწერის ხერხი

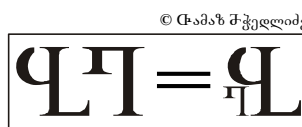


სურ. 116. ქსოვილწერის ხერხი

- ერთი ასოს დამორჩილება მეორე ასოთი.

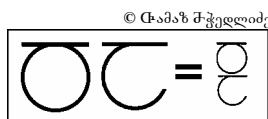


სურ. 117. ქსოვილწერის ხერხი



სურ. 118. ქსოვილწერის ხერხი

- ორი ასოს ურთიერთდამორჩილება; ორი ასო პატარავდება ორჯერ და ერთიმეორეზე დგება.

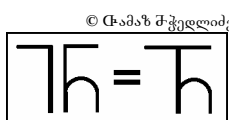


სურ. 119. ქსოვილწერის ხერხი

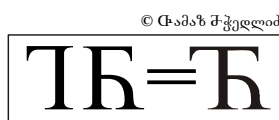


სურ. 120. ქსოვილწერის ხერხი

- მაგარი ელემენტების შეერთება.



სურ. 121. ქსოვილწერის ხერხი



სურ. 122. ქსოვილწერის ხერხი

- დაპატარავებული მრგვალი ასოებით ივსება სივრცეები.

შავალითად, სიტყვა “**ქსოვილწერა**” ქსოვილწერით მიიღებს დაახლოებით ასეთ სახეს.

დეკორატიული ასოები

სსიპ-სსიპ-სსიპ



სურ. 123. ჩხოვილწერის ნიმუში



სურ. 124. ჩხოვილწერის ნიმუში (სიტყვა “ჩიციკლოპედა”)



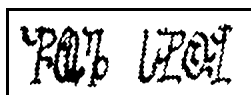
სურ. 125. “სამღვთო და სამღვდლო სახარება”.
 ტბილისი, 1709 წ.



სურ. 126. “სახარება შარკოზისი. ტავი პირველი”.
 ტბილისი, 1710 წ.




სურ. 127. “ჩიხის ჩიხის ჩიხისა” (1768 წ.)



სურ. 128. “ჩიხის ჩიხისა”.
 შარი ჳროსეს ხელწერა

ჟვეული – დეკორატიული ხელწერა მხედრული ასოებით, რომელიც იხმარებოდა მე-17 — 19 სს. ხელნაწერებში ავტორის ან გადამწერის ხელმოწერის გადმოსაცემად.



სურ. 129. სრჩილ შევის ხელმოწერა მისი წერილიდან ნ. ზიტცენისადმი (1686 წ.)



სურ. 130. სნტონ ჭაგრატიონის “ყობილ-სიტყვაობის” გადამწერის შავით ძექტორ სლექსიძის ხელმოწერა (1800 წ.)



სურ. 131. შარი ჳროსეს ხელმოწერა (1840 წ.)

ღაბულა 132. სასტამბო დეკორატიული ასოები

დეკორატიული	საწყისი ასო	სასათაურო
	ქსოვილწერა	სასათაურო
	ჟვეული	სასათაურო

© შამაზ შჳელდიე

ღაბულა 133. სასტამბო ასონიშნების კლასიფიკაცია

სასტამბო	ღეჭღური	სასათაურო	შთავრული		
		სატექსტო	სასტრიქონო	შტირე მთავრული	
				ნუსხური	
				შხედრული	
	ღელნაწერი	ღანცალკევებული	შთავრული	სასტრიქონო	
		ღაბმული	შთავრული	სასტრიქონო	
	დეკორატიული	საწყისი ასო	სასათაურო		
		ქსოვილწერა	სასათაურო		
		ჟვეული	სასათაურო		

© შამაზ შჳელდიე

დეკორატიული ასოები

სსიჭმეჩიბი

პაბულა 134. სასტამბო ასონიშები

<p>ჟეჭღღერი</p>	<p>სატექსტო</p>	<p>სასათაურო</p>	<p>სსიჭმეჩიბი</p>
		<p>შთავრული</p>	<p>სსიჭმეჩიბი</p>
		<p>შცირე მთავრული</p>	<p>სსიჭმეჩიბი</p>
		<p>ნუსხური</p>	<p>სსიჭმეჩიბი</p>
		<p>შხედრული</p>	<p>სსიჭმეჩიბი</p>
<p>ჟელნაწერი</p>	<p>ჟანცალკეპული</p>	<p>შთავრული</p>	<p>სსიჭმეჩიბი</p>
		<p>სასტრიქონო</p>	<p>სსიჭმეჩიბი</p>
	<p>ჟაბმული</p>	<p>შთავრული</p>	<p>სსიჭმეჩიბი</p>
		<p>სასტრიქონო</p>	<p>სსიჭმეჩიბი</p>

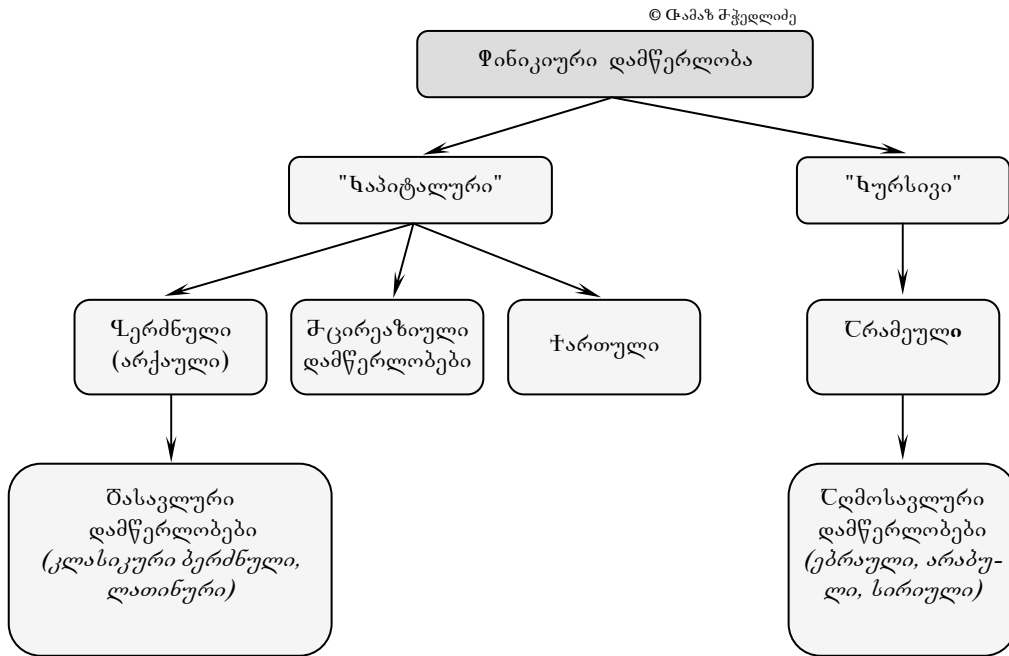


ჩართული შრიფტის გაუმჯობესების მიზნით ჩასატარებელია შემდეგი ღონისძიებები: ასომთავრულის და ნუსხურის აღდგენა, სასტრიქონო ასოების პროპორციების შეცვლა, ახალი საშრიფტო გარნიტურების შექმნა.

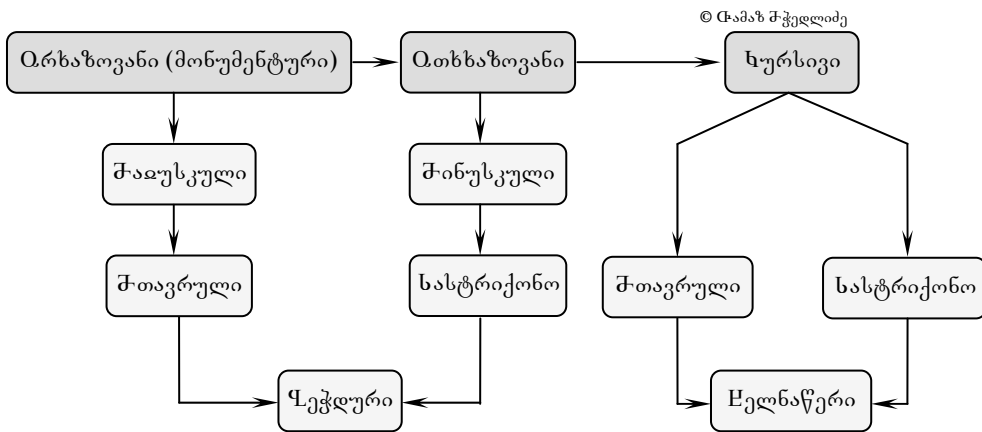
ასომთავრულის და ნუსხურის აღდგენის აუცილებლობა

სრამეულ დამწერლობას საფუძვლად დაედო ფინიკიური დამწერლობის "კურსივი". სწორედ ამით არის განპირობებული "ვეროპული" და "აზიური" დამწერლობების გრაფიკის მკვეთრი განსხვავება.

სსიპ ცხტაიუსი



სურ. 135. სხანური დამწერლობების შექმნის ზოგადი სქემა



სურ. 136. "ფურსივი" დამწერლობების ასოების გრაფიკის ბუნებრივი განვითარების ზოგადი სქემა

ჩანს ერთიან, მარტივკონტურებიან ასოთა მოხაზულობების შექმნისაკენ სწრაფვა, რამაც საბოლოო სახე მხედრულში მიიღო“.

"მხედრული" (ანუ კურსივი, ანუ გაკრული, ანუ სწრაფწერა) გავრცელდა მე-11 საუკუნეში საკანცელარიო, დიპლომატიურ და სავაჭრო მიმოწერაში.

ის, რომ მე-18 საუკუნისათვის მკვეთრად იყო გამიჯნული მთავრული და ნუსხური ასოების ხმარება, ნათლად ჩანს *იოანე ჭაბუნია* შვილის "ხალმასობიდან": "... თავნი, ანუ მუხლნი, ანუ პერიოდნი დაიწყებოდენ წივნითა ასომთავრულითა ანუ მისვე დიდითა ასოთი. ... აგრეთვე ყოველნი ტაიპნი შაირთანი დაიწყებიან ასომთავრულითა ანუ დიდის ასოთი. ... ყოველნი სახელნი და ნაცუალსახელნი მაღალთა გუამთა ჯერ არიან დაწყებად ასომთავრულითა. ... ყოველნი სახელნი კაცთა, ხელოსანთა, ქალაქთა, მდინარეთა, მეტალოთა, ხეთა და ცხოველთა აღწერასა შინა ანუ ისტორიათა სათანადო არს ასომთავრულითა დაწყებად ..."

ქე-19 საუკუნეში მთავრულების ხმარება ქართულ დამწერლობაში წავიდა მრუდე გზით. ცნობილია, რომ გაზეთმა "ბროგამ" 1866 წელს ხმარებაში შემოიღო მხედრულებისგან დამზადებული მთავრული ასოები. ამის შედეგად მხედრული ასოები დამახინჯდა, მაგრამ მთავრული ასოების ხმარების ორთოგრაფიული წესი მაინც ვერ იქნა მიღწეული.

ის, თუ რა მოხდა, ნათლად ჩანს ქვემოთ მოყვანილ ტაბულიდან.

© შამაზ შკელიძე

აბგდეჴსთიკლმნძოპრსტუფქღყშჩცძწჭხჯჳჴ
 აბგდევჴსთიკლმნდოპრსტუფქღყშჩცძწჭხჯჳჴ

სურ. 143. ჟახეთ "ბროგის" მიერ შემოღებული ცრუ მთავრული ასოები

ცხლა კი ვნახოთ, თუ რა მოხდებოდა, სხვა დამწერლობებს რომ ევლოთ ამავე გზით. ცხელი განვითარების შემთხვევაში ამ დამწერლობებში ბეჭდური და ხელნაწერი ასოები არ უნდა განსხვავებულიყვნენ ერთმანეთისაგან. ქნებოდა ერთიანი, ხელნაწერი მოხაზულობის, ასოები (ე. ი., ხელნაწერის საფუძველზე შექმნილი ასოები შეასრულებდნენ ბეჭდური ასოების ფუნქციას). ზუსტად ასეთი მდგომარეობა გვაქვს ამჟამად ქართულ დამწერლობაში. ამ შემთხვევაში მივიღებდით შემდეგს.

ქართული შრიფტის გაუმჯობესება

ყემდეგ ტაბულაში მოცემულია სავარაუდო სქემა.

ტაბულა 151. ქართული ასოების ხმარების ზოგადი პრინციპი

ღეჭდური ასოები	შთავრული (“მრგვლოვანი”) ნუსხური (“ხუცური”)
ძელნაწერი ასოები	შთავრული (გამარტივებული “მრგვლოვანი”) ნუსხური (“მხედრული”)

© ჭამაზ შველიძე

სწორედ ამ მიმართულებით უნდა განვითარებულიყო ქართული დამწერლობის გრაფიკა!

ჩატომ არ განსხვავდება დღევანდელ ქართულ დამწერლობაში ბეჭდური და ხელნაწერი ასოები? იმიტომ რომ, თანამედროვე ასოები ფაქტიურად წარმოადგენენ ხელნაწერ ასოებს, რომლებიც იხმარება ბეჭდურის სახით. **წ.** ი., მათი უფრო მეტად გამარტივება (რაც წარმოადგენს ხელნაწერი ასოს არსს) შეუძლებელია.

აინდა ითქვას, რომ “მხედრული” სასტამბო შრიფტად პირველად შემოიღეს იტალიელმა კათოლიკე მისიონერებმა მე-17 ს. დასაწყისში, რის შედეგადაც ამ წესმა თანდათან მოიკიდა ფეხი. იმ იტალიელს ქართული ასოების ბუნებრივი განვითარება კი არ აინტერესებდა, არამედ კათოლიკური სარწმუნოების განვითარება საქართველოში, რასაც ხელი უნდა შეეწყობო ბეჭდვამ ხალხისათვის ადვილად გასაგები ასოებით.

შავრამ რაც მოხდა, მოხდა! ჩვენი ამოცანაა გამოვინახოთ სწორი გზა და ამიერიდან ვიაროთ ამ გზით.

შღვისათვის ჩვენ მოგვეპოვება ქართული ასოების სამი ნაირსახეობა: მთავრული და ორი ნუსხური: კუთხოვანი (“ხუცური”) და მრგვლოვანი (“მხედრული”).

ქართული შრიფტის გაუმჯობესება

ყემდეგ სურათებში მოცემულია ის მიმართულება, რომლითაც ამიერიდან უნდა განვითარდეს ქართული დამწერლობის გრაფიკა!

© ჭამაზ შკელიძე

საქართველოს იუსტიციის მინისტრის განცხადებით

სურ. 155. ლეკლური კუთხოვანი ასოები

© ჭამაზ შკელიძე

საქართველოს იუსტიციის მინისტრის განცხადებით

სურ. 156. ლეკლური მრგვლოვანი ასოები

© ჭამაზ შკელიძე

საქართველოს იუსტიციის მინისტრის განცხადებით

სურ. 157. ელნაწერი ასოები

ქართული შრიფტის გაუმჯობესება

სსიპ-სსიპ-სსიპ

დაბეჭდილი 160. ჟანრული ანბანი

დაბეჭდილი	ჟანრული
ს ს ა	ს ა
ვ ვ ბ	ვ ბ
ღ ღ გ	ღ გ
ძ ძ დ	ძ დ
წ წ ე	წ ე
ჩ ჩ ვ	ჩ ვ
ც ც ზ	ც ზ
ძ ძ თ	ძ თ
რ რ ი	რ ი
ს ს კ	ს კ
წ წ ლ	წ ლ
ჩ ჩ მ	ჩ მ
ნ ნ ნ	ნ ნ
ჯ ჯ	ჯ
ო ო ო	ო ო
უ უ პ	უ პ
ყ ყ ჟ	ყ ჟ
ბ ბ რ	ბ რ
ს ს ს	ს ს
ე ე ტ	ე ტ
ვ ვ ჯ	ვ ჯ
ო ო უ	ო უ
ფ ფ ფ	ფ ფ
ჩ ჩ ქ	ჩ ქ
ნ ნ ღ	ნ ღ
ყ ყ ყ	ყ ყ
მ მ მ	მ მ
ჩ ჩ ჩ	ჩ ჩ
ს ს ს	ს ს
ბ ბ ბ	ბ ბ
ჩ ჩ ბ	ჩ ბ
რ რ რ	რ რ
ს ს ჯ	ს ჯ
ე ე ს	ე ს
ყ ყ ჯ	ყ ჯ
ს ს ს	ს ს
ბ ბ ბ	ბ ბ

ცხრილი 163. ქართული ანბანი

ჩივილი №	შთავრული	სასტრიქონო		სსოს სახელწოდება	ჩიცხვილი მნიშვნელობა
		ჩუსხვი	შხედრული		
1	ა	ა	ა	ან	1
2	ბ	ბ	ბ	ბან	2
3	გ	გ	გ	გან	3
4	დ	დ	დ	დონ	4
5	ე	ე	ე	ენ	5
6	ვ	ვ	ვ	ვინ	6
7	ზ	ზ	ზ	ზენ	7
8	თ	თ	თ	თენ	8
9	ი	ი	ი	ინ	9
10	კ	კ	კ	კან	10
11	ქ	ქ	ქ	ქან	20
12	ღ	ღ	ღ	ღან	30
13	ყ	ყ	ყ	ყან	40
14	ჩ	ჩ	ჩ	ჩან	50
15	ც	ც	ც	ცან	60
16	ძ	ძ	ძ	ძან	70
17	წ	წ	წ	წან	80
18	ჭ	ჭ	ჭ	ჭან	90
19	ხ	ხ	ხ	ხან	100
20	ძ	ძ	ძ	ძან	200
21	ტ	ტ	ტ	ტან	300
22	კ	კ	კ	კან	400
23	ო	ო	ო	ოან	500
24	პ	პ	პ	პან	600
25	რ	რ	რ	რან	700
26	ს	ს	ს	სან	800
27	შ	შ	შ	შან	900
28	ჩ	ჩ	ჩ	ჩან	1000
29	ც	ც	ც	ცან	2000
30	ძ	ძ	ძ	ძან	3000
31	წ	წ	წ	წან	4000
32	ჭ	ჭ	ჭ	ჭან	5000
33	ხ	ხ	ხ	ხან	6000
34	ც	ც	ც	ცან	7000
35	ძ	ძ	ძ	ძან	8000
36	ტ	ტ	ტ	ტან	9000
37	კ	კ	კ	კან	10000

© ჩამაზ შკვლიძე

ქართული შრიფტის გაუმჯობესება

სიმაღლე ოდნავ შეამცირეს. შესაბამისად შემცირდა ასოს შუატანი. ცხოს შუატანი შეეფარდება ასოს სიმაღლეს როგორც 1:2 (და არა 1:1,5, როგორც “ევროპულ” ასოებშია). ეს სხვაობა ძალიან მნიშვნელოვანია, რადგანაც ასოს ოპტიკურ “სიდიდეს” სწორედ შუატანი ჰქმნის.

პაბულა 171. ცხობის რაოდენობა ზომის მიხედვით სხვადასხვა დამწერლობებში

		შუატანის	ხედატანის	ჩვედატანის	შთლიანი ტანის	სულ
ღერძნული		12	3	7	4	26
წათინური		13	8	5	—	26
ტუსული		28	2	3	—	33
სომხური		6	10	17	6	39
ქართული	ნუსხური	9	8	15	6	38
	შხედრული	5	16	14	3	38

© გამაზ შკვლიძე

პაბულა 172. შუატანის ასოების რაოდენობა


ღერძნული		50%
წათინური		50%
ტუსული		80%
სომხური		20%
ქართული	ნუსხური	30%
	შხედრული	15%

© გამაზ შკვლიძე

საქმის გამოსასწორებლად საჭიროა, რომ ახალ სტამბურ შრიფტებში სასტრიქონო ასოებს გაეზარდოს შუატანი იმდენად, რომ მთავრული ასოს სიმაღლე აღემატებოდეს მას მხოლოდ 1,5-ჯერ.

ამავე დროს მოხდება სასტრიქონო ასოების ტოლმეტობის შემცირება, რაც გააუმჯობესებს საერთო სურათს. ცხეთი ასოებით აწყობილი ტექსტი გაცილებით მსხვილია და ადვილად საკითხავი.

© გამაზ შკვლიძე



სურ.173. სასტრიქონო ასოების შუატანის გაზრდა

სსიპ-სსიპ-სსიპ

სხალი საშრიფტო გარნიტურების შექმნის აუცილებლობა

შღევანდელი ქართული საშრიფტო მეურნეობა ითვლის ათიოდე საშრიფტო გარნიტურს (რუსულში რამდენიმე ასეულია, ლათინურში უფრო მეტი – დაახლოვებით ოცი ათასი). ღითო გარნიტურში ერთი ან ორი (იშვიათად – სამი) ნაირსახეობაა. შთავრულების და ნუსხურების აღდგენის შემთხვევაში მათი რაოდენობა შეიძლება გაიზარდოს ასამდის

ჲაბულა 174. საშრიფტო გარნიტურის სტრუქტურა. ღეჭღური ასოები (სულ 250 ვარიანტი)

		სასათაურო		შთავრული		შცირე მთავრული		ხუთხოვანი		შრგვლოვანი	
		სწო-რი	შახ-რილი	სწო-რი	შახ-რილი	სწო-რი	შახ-რილი	სწო-რი	შახ-რილი	სწო-რი	შახ-რილი
ქალიან ნათელი	1										
	2										
	3										
	4										
	5										
ნათელი	1										
	2										
	3										
	4										
	5										
ნახეცვრად მუქი	1										
	2										
	3										
	4										
	5										
შუქი	1										
	2										
	3										
	4										
	5										
ქალიან მუქი	1										
	2										
	3										
	4										
	5										

© შამაზ შკვლიძე

1 – ქალიან ვიწრო; 2 – ვიწრო; 3 – ნორმალური; 4 – განიერი; 5 – ქალიან განიერი.

ერთი გარნიტურის სრული კომპლექტის ნაირსახეობების რაოდენობა გაცილებით აღემატება იმას, რაც იქნა შექმნილი ქართული ნაბეჭდი წიგნის განვითარების 300 წლის მანძილზე. ძეგორიული გამოთვლების თანახმად შეიძლება შეიქმნას ქართული სტამბური შრიფტის სულ ცოტა 171 გარნიტური (ე. ი. $171 \times 100 = 17100$ ნაირსახეობა).

© შამაზ შველიძე

ႠႴႱႪႫႬႭႮႯႰႱႲႳႴႵႶႷႸႹႺႻႼႽႾႿႺႻႼႽႾႿႺႻႼႽႾႿႺႻႼႽႾႿႺႻႼႽႾႿႺႻ
 ႠႴႱႪႫႬႭႮႯႰႱႲႳႴႵႶႷႸႹႺႻႼႽႾႿႺႻႼႽႾႿႺႻႼႽႾႿႺႻႼႽႾႿႺႻႼႽႾႿႺႻ
 აბგდევზჟთიკლმნდოჟრსტუფქღყშჩცძწჭხჯჰჳ
 1234567890% №IVX*—...:;, „ «»?!§()[]{}^†-+=±≠≈<>

სურ. 175. სსონიშნების სრული კომპლექტი (171 ასონიშანი)

შასკენა

ქართული ნაბეჭდი ტექსტის მკვეთრი გაუმჯობესებისათვის საჭიროა:

- შთავრული და ნუსხური ასოების აღდგენა. შთავრული ასოების მეშვეობით მოხდება საკუთარი და საზოგადო სახელების გამიჯვნა; აგრეთვე ამ ასოებით აღინიშნება ახალი წინადადებების დასაწყისი წერტილის და სხვა სასკენი ნიშნების შემდეგ;
- სასტრიქონო ასოების პროპორციების შეცვლა (ასოს შუატანის სიმაღლის გაზრდა);
- სხალი გარნიტურების შექმნა;
- საგამომცემლო საქმეში კომპიუტერული «სამაგიდო გამომცემლობების» დანერგვა.

შრიფტის გაუმჯობესება

1990 წელი.



ქართული საშრიფტო გარნიტურის შექმნის ტექნოლოგია

ქართული საშრიფტო გარნიტურის შესაქმნელოდ საჭიროა გარნიტურის ძირითადი თვისებების გამოვლინება, სასურველი პროპორციების გრაფემების ამორჩევა, გარნიტურის ნახატის შექმნა და ა. შ.

ღარნიტურის ძირითადი თვისებები

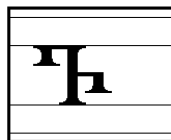
1. ცსოს მოხაზულობა



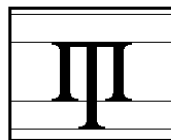
სურ. 176.
სასათაურო



სურ. 177.
შთავრული



სურ. 178.
შცირე მთავრული



სურ. 179.
ჩუსხური



სურ. 180.
შხედრული

2. ცსოს დახრა



სურ. 181. სწორი



სურ. 182. შახრილი

3. სიმპიდროვე (ნიშნის სიგანის შეფარდება სიმაღლესთან)



სურ. 183. ძალიან ვიწრო სურ. 184. ჴიწრო (1:2) სურ. 185. ნორ-
მალური (4:5) სურ. 186. ჴანიერი (1:1) სურ. 187. ძალიან
განიერი

4. ნაჯერობა

(ძირითადი შტრიხის სიგანის შეფარდება ასოსშივა გამონაშუქთან)



სურ. 188. ძალიან ნათელი სურ. 189. ნათელი (1:4) სურ. 190. ნახევრად
მუქი (1:2) სურ. 191. მუქი (1:1) სურ. 192.
ძალიან მუქი

ნაჭდევები არის ორი სახის: თარაზული და შვეული. ძარაზული ნაჭდევის სისქე უდრის დამატებითი შტრიხის სისქეს. ნაჭდევის ცალი მხრის სიგრძე არ აღემატება ძირითადი შტრიხის სისქეს.



სურ. 193. ძირითადი
შტრიხის ნაპირის
ფორმა

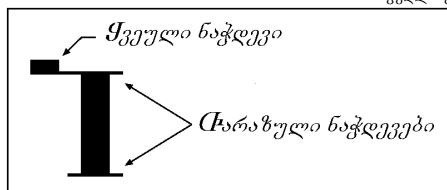


სურ. 194. ძარაზული
ნაჭდევები (ხაზოვანი,
სწორკუთხა, მახვილკუთ-
ხა, მომრგვალებული)



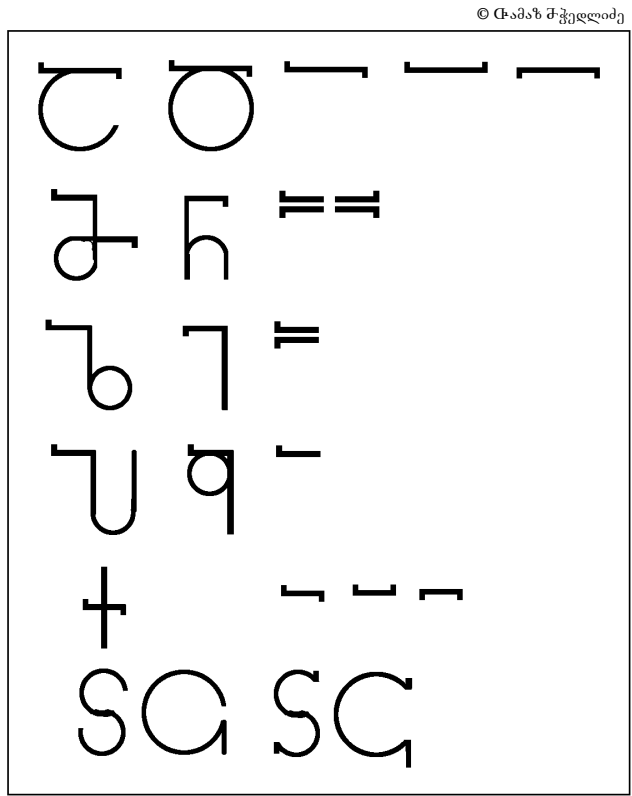
სურ. 195. ნაჭდევის შე-
ერთების სახე (უნაჭდევი,
სწორკუთხედი, სამკუთხე-
დი, მომრგვალებული)

© ჴამაზ შველიძე



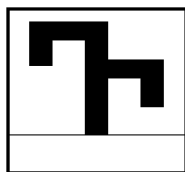
სურ. 196. ნაჭდევის შეერთება
ძირითად შტრიხთან

შვეული და თარაზული ნაჭდევის შეერთების ფორმა ერთნაირია. შვეული ნაჭდევი ძირითადი შტრიხის სისქისა და მიმართულია ჴევით ან ქვევით.

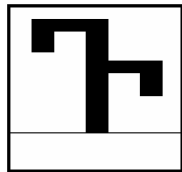


სურ. 197. ყვეული ნაჭდევები

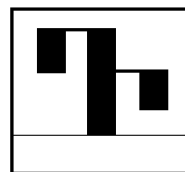
5. ღონტრასტულობა
(ძირითადი და დამატებითი შტრიხების შეფარდება)



სურ. 198.
აკონტრასტო (1:1)

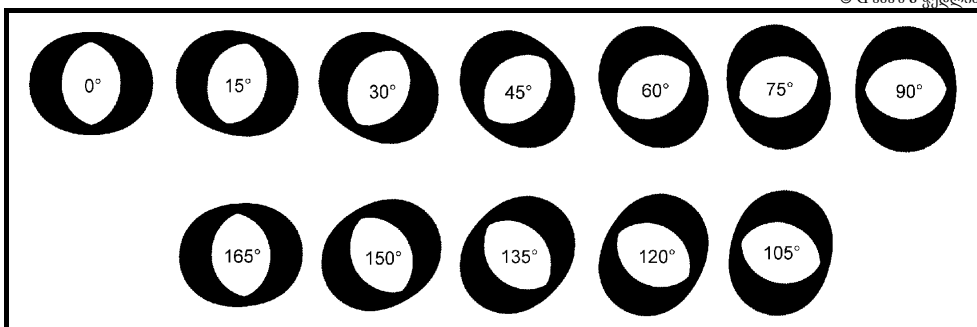


სურ. 199. ნაკლებად
კონტრასტული (2:1)




სურ. 200.
ღონტრასტული

წრიფტის კლასიფიკაცია
კალმის მდგომარეობის და მიხედვით წერის დროს

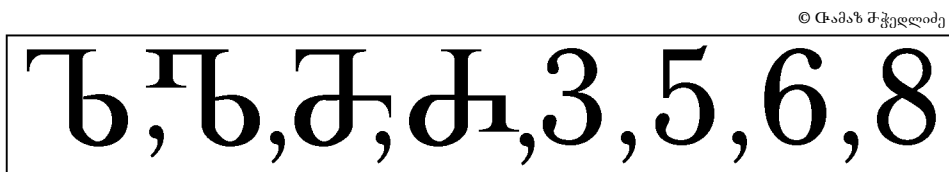


სურ. 201. ხალმის დახრა პორიზონტალურ ხაზის მიმართ
(კალმის დახრა ჰქმნის კონტრასტულობას)

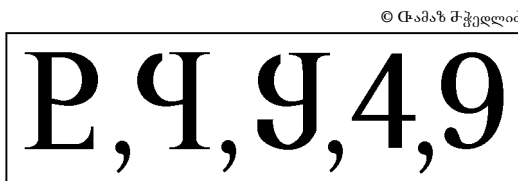


სურ. 202 ხალმის ტრიალი
ღერძის გარშემო

წრიფტის შექმნის ზოგადი წესები



სურ. 203 შ-უა პორიზონტალური შტრიხი ამ ნიშნებში უნდა განლაგდეს ნიშნის სიმაღლის
გეომეტრიული შუალედის ოდნავ ზევით (სიმაღლის 1/10-ით)

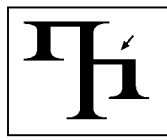


სურ. 204. ტმ ნიშნებში კი – გეომეტრიული
შუალედის ოდნავ ქვევით


წრიფტის შექმნის ტექნოლოგია




სურ. 205. მომრგვალებულ ასოებში ძირითადი შტრიხის სიგანე 1/10-ით მეტია, ვიდრე სწორხაზოვან ასოებში



სურ. 206. სსოს საშუალო ჰორიზონტალური შტრიხი უნდა განლაგდეს ნიშნის ოპტიკურ შუალედზე (გეომეტრიული შუალედის ზევით – ასოს სიმაღლის 1/10-ით)




სურ. 207. ტრასტულ შრიფტებში ჰორიზონტალური შტრიხის სიგანე უნდა იყოს 1/10-ით ნაკლები ვერტიკალურ შტრიხზე

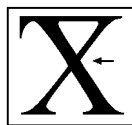


სურ. 208. ცგრეთვე ასეთი შტრიხების შეერთების ადგილას ჰორიზონტალური შტრიხი უნდა გაკეთდეს ოდნავ ვიწრო (1/10-ით)

© შამაზ შველიძე



სურ. 209. მომრგვალებული ასოების გატანა სტრიქონის ფარგლებს გარეთ სტრიქონის სიმაღლის 1/30-ით

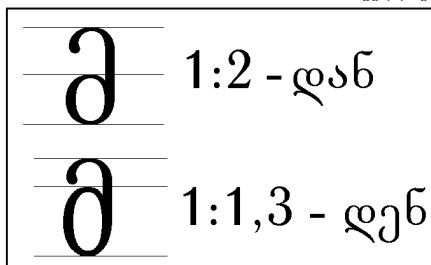


სურ. 210. შახრილი შტრიხები არაკონტრასტულ შრიფტებში იწერება ოდნავ ვიწროდ (1/7-ით), ვიდრე ვერტიკალური შტრიხები



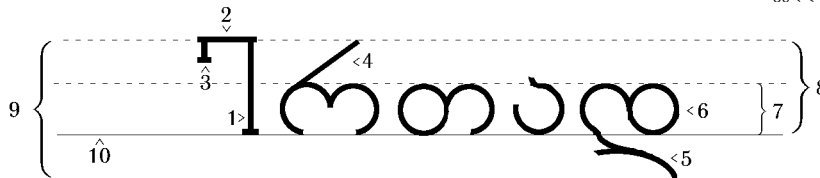
სურ. 211. მოავრული ასოს შტრიხების სიგანე 1/4-ით მეტია, ვიდრე სასტრიქონო ასოს შტრიხების

© ჩამაზ შკელიძე



სურ. 212. სასტრიქონო ასოს შუატანი შეეფარდება ასოს მთლიან სიმაღლეს, როგორც 1:2-დან 1:1,3-დენ

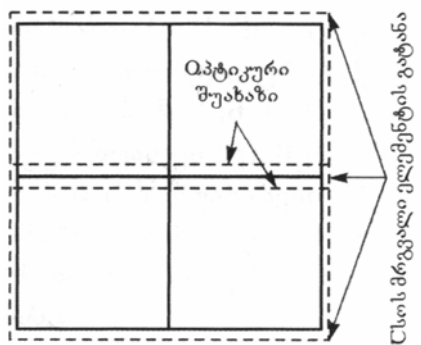
© ჩამაზ შკელიძე



სურ. 213. ასოების ელემენტები

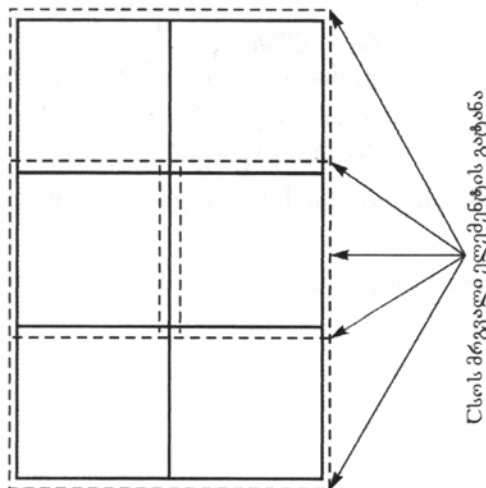
1 – ძირითადი შტრიხი; 2 – დამატებითი (დამხმარე და შემეერთებელი) შტრიხი; 3 – ნაჭდევი; 4 – ზედატანი; 5 – ქვედა ტანი; 6 – მომრგვალებული ელემენტები მომზდევებით; 7 – შუა ტანი; 8 – მთავრული ასოს სიმაღლე; 9 – კეკელი; 10 – სტრიქონის ზახი

© ჩამაზ შკელიძე



სურ. 214. შთავრული ასოების ასაგები ბადე


© ჩამაზ შკელიძე



სურ. 215. სასტრიქონო ასოების ასაგები ბადე

წენიშვნები მთავრული ასოების დასახაზავად

ცმოსავალი ასო – **ო**. იგი ჯდება კვადრატში (წრე). ცსოების სურათი დამოკიდებულია ასო **ო**-ს ფორმაზე. იგი შეიძლება იყოს მრგვალი, ოვალური ან მართკუთხური. შესაბამისად, სხვა ასოებიც ამავე სურათის უნდა იყოს.



სურ. 219. მრგვალი



სურ. 220. ოვალური



სურ. 221. მართკუთხური

I-ლი ჯგუფის ასოები აიგება შემდეგნაირად:

ც – წრის ნაწილი; **ო**, **ც** – წრის ნაწილი; **ქ** – წრის ნახევარი;

II-ე ჯგუფის ასოები: **ლ**, **რ** – ჯდება კვადრატში; **ჟ**, **ი**, **ჩ**, **ხ**, **ე**, **ყ** – ჯდება კვადრატის ნახევარში. ცმ ასოების კორიზონტალური ნაწილები წარმოადგენენ სიმაღლის ნახევარს.

ცსოებს **ვ**, **ზ**, **ბ**, **გ**, **დ**, **ე**, **ს**, **ტ**, **მ**, **ნ**, **ი**, **ო**, **პ**, **რ**, **ს**, **ვ**, **ზ**, **ბ** აქვთ ერთი დიამეტრის წრეები (ობტიკურ შუალედზე). შესაბამისად ასოები **ე**, **ს**, **ი** განიერები არიან.

ცსოების **ხ**, **ე**, **ყ** შუახაზები ობტიკურ შუალედზეა და შესაბამისად ასოები ამდენივე სანტიმეტრით განიერები არიან.

შანარჩენი ასოების აგება კეთდება “*მთავრული ასოების გრაფიკული კლასიფიკაციის*” თანახმად

ტაბულა 222. ჭართული ასოების კლასიფიკაცია "გაზნილ-ჩაკტილობის" მიხედვით

სსიპ მსოფლიო	ჩაკტილობი				ჩაკტილობი				ჩაკტილობი			
	სსიპ მსოფლიო		სსიპ მსოფლიო		სსიპ მსოფლიო		სსიპ მსოფლიო		სსიპ მსოფლიო		სსიპ მსოფლიო	
	სსიპ მსოფლიო	სსიპ მსოფლიო	სსიპ მსოფლიო	სსიპ მსოფლიო	სსიპ მსოფლიო	სსიპ მსოფლიო	სსიპ მსოფლიო	სსიპ მსოფლიო	სსიპ მსოფლიო	სსიპ მსოფლიო	სსიპ მსოფლიო	სსიპ მსოფლიო
ს	ს	ს	ს	ს	ს	ს	ს	ს	ს	ს	ს	ს
შ	შ	შ	შ	შ	შ	შ	შ	შ	შ	შ	შ	შ
ჩ	ჩ	ჩ	ჩ	ჩ	ჩ	ჩ	ჩ	ჩ	ჩ	ჩ	ჩ	ჩ
ც	ც	ც	ც	ც	ც	ც	ც	ც	ც	ც	ც	ც
ძ	ძ	ძ	ძ	ძ	ძ	ძ	ძ	ძ	ძ	ძ	ძ	ძ
წ	წ	წ	წ	წ	წ	წ	წ	წ	წ	წ	წ	წ
ჭ	ჭ	ჭ	ჭ	ჭ	ჭ	ჭ	ჭ	ჭ	ჭ	ჭ	ჭ	ჭ
ხ	ხ	ხ	ხ	ხ	ხ	ხ	ხ	ხ	ხ	ხ	ხ	ხ
ც	ც	ც	ც	ც	ც	ც	ც	ც	ც	ც	ც	ც
ძ	ძ	ძ	ძ	ძ	ძ	ძ	ძ	ძ	ძ	ძ	ძ	ძ
წ	წ	წ	წ	წ	წ	წ	წ	წ	წ	წ	წ	წ
ჭ	ჭ	ჭ	ჭ	ჭ	ჭ	ჭ	ჭ	ჭ	ჭ	ჭ	ჭ	ჭ
ხ	ხ	ხ	ხ	ხ	ხ	ხ	ხ	ხ	ხ	ხ	ხ	ხ
ც	ც	ც	ც	ც	ც	ც	ც	ც	ც	ც	ც	ც
ძ	ძ	ძ	ძ	ძ	ძ	ძ	ძ	ძ	ძ	ძ	ძ	ძ
წ	წ	წ	წ	წ	წ	წ	წ	წ	წ	წ	წ	წ
ჭ	ჭ	ჭ	ჭ	ჭ	ჭ	ჭ	ჭ	ჭ	ჭ	ჭ	ჭ	ჭ
ხ	ხ	ხ	ხ	ხ	ხ	ხ	ხ	ხ	ხ	ხ	ხ	ხ

© შპს მსოფლიო

ცხრილი 223., ქართული ასოების კლასიფიკაცია
 “გახსნილ-ჩაკეტილობის” მიხედვით

ჩაკეტილ-ჩახევრად ღია		ჩაკეტილ-ღია		ჩახევრად ღია-ღია	
ჩ	ჟ	თ	ჭ	ღ	ზ
ც	ძ	ც		ქ	
ც	ძ				
ს	შ				
ც					

© ცამაზ შკვლეძე

ცხრილი 224. “ღია” ასოების ურთიერთანადგომა

შარჯვნივ ღია			შარცხნივ ღია		
ზევით	ჩვევით	ჩვევით-ზევით	ზევით	ჩვევით	ჩვევით-ზევით
ღ	ფ	ჟ	ბ	ღ	ძ
ქ	ყ	ბ	გ	ქ	ჩ
ზ		ჩ	გ	ყ	
ხ				ჟ	
ზ				ბ	
ც				თ	
ს				ხ	
ე				ზ	
გ				ს	
უ				ყ	
ც				ფ	
				ყ	
				ზ	

© ცამაზ შკვლეძე

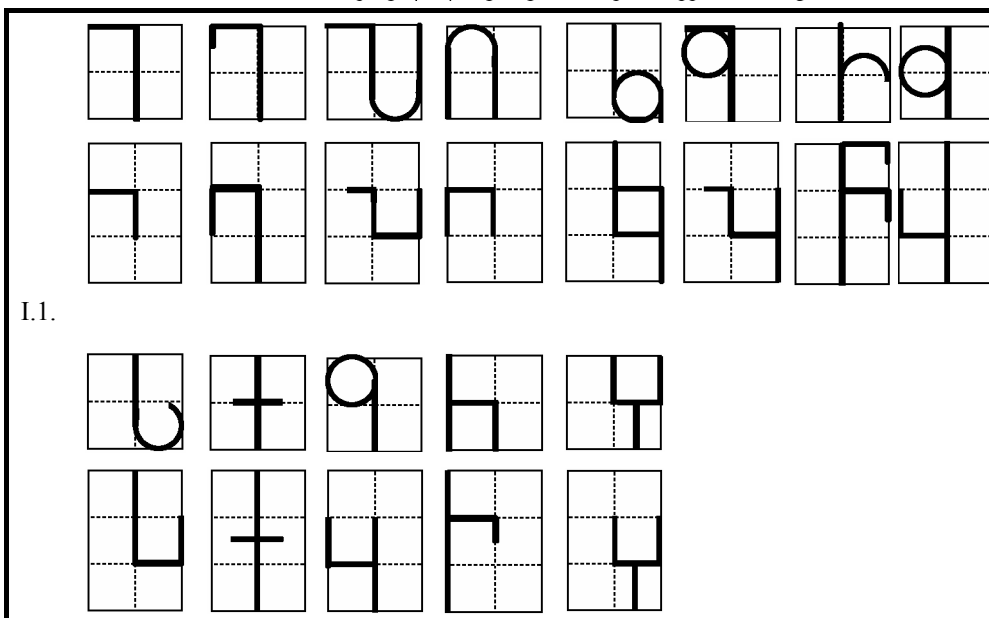
შრიფტის შექმნის ტექნოლოგია

დაბულა 226. სსოების გრაფიკული კლასიფიკაცია

I.	II.	III.
1. ე,წ,ტ,ყ,ა,ყ,ს,ძ,ჩ,ო,ყ,ჩ,ყ	1. ტ,აა,აქ	χ
2. თ,თ,თ,ძ,თ,ძ,თ,ო,ძ	2. ყ,ყ	
3. უ,მ,ნ	3. ყ,წ	
4. ღ,ღ,ღ	4. მ,ა	

© ჭამაზ შკელიძე

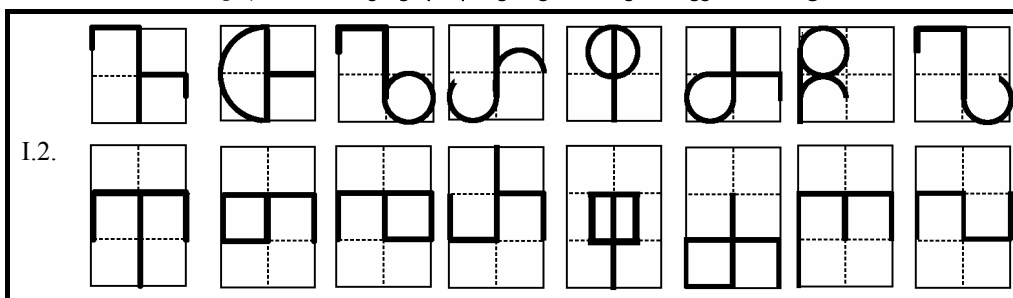
დაბულა 227. შთავრული და ნუსხური ასოების აგების პრინციპი



I.1.

© ჭამაზ შკელიძე

დაბულა 228. შთავრული და ნუსხური ასოების აგების პრინციპი

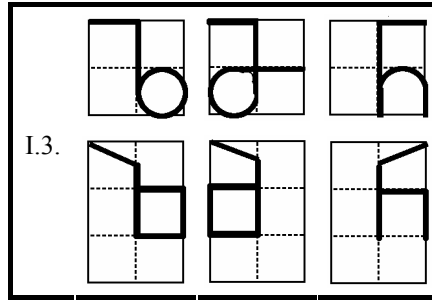


I.2.

© ჭამაზ შკელიძე

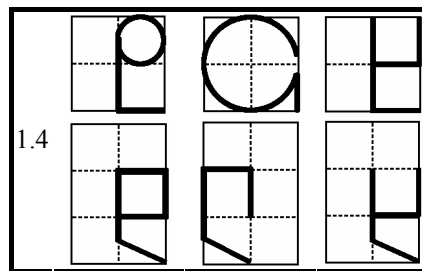
შრიფტის შექმნის ტექნოლოგია

დაბეღა 229. შთავრული და ნუსხური ასოების აგების პრინციპი



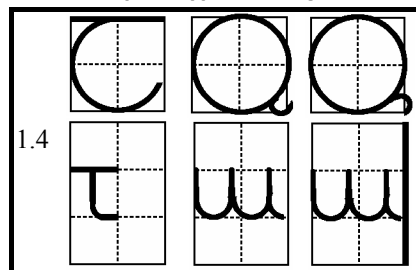
© შამაზ შველიძე

დაბეღა 230 შთავრული და ნუსხური ასოების აგების პრინციპი



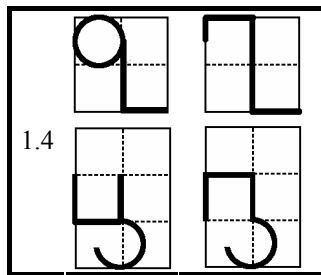
© შამაზ შველიძე

დაბეღა 231. შთავრული და ნუსხური ასოების აგების პრინციპი



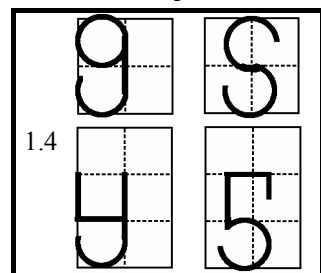
© შამაზ შველიძე

ღაბულა 232. შთაერული
და ნუსხური ასოების აგების
პრინციპი



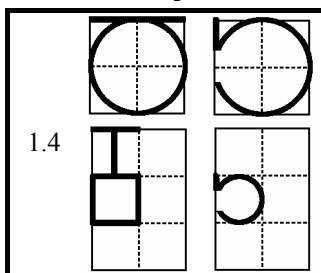
© ჭაბაზ შკეღლიძე

ღაბულა 233. შთაერული
და ნუსხური ასოების აგების
პრინციპი



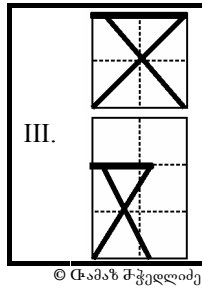
© ჭაბაზ შკეღლიძე

ღაბულა 234. შთაერული
და ნუსხური ასოების აგების
პრინციპი

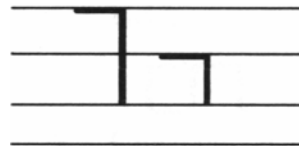


© ჭაბაზ შკეღლიძე

დაბულა 235. შთავრული და ნუსხური ასოების აგების პრინციპი




სმოსავალი ასო – “T”. Tგი წარმოადგენს შთავრული “T”-ს პროპორციულად შემცირებულ ვარიანტს.



სურ. 236. სროპორცია 1:2

ჭუ ჩვენ გვინდა სხვა პროპორცია (1:1,3; 1:1,5; 1:1,7; და ა.შ.), შემსაბამისად ვრზდით მის ზომას. სხვა ასოების სიგანე აიგება ასო “T”-ს მიხედვით

© ჩამაზ შკვლიძე



სურ. 237. ნაჭდეგების მიმართულება: თარაზული (ორმხრივ-ცალმხრივი) და შვეული (ზემო-ქვემო)

ძხედრული

აბგდეუზცთიკლმნდოჲჟრსტკუფქღყშჩცძწჭხჯჰჳ

შაბულა 240. ძხედრული ასოების გრაფიკული კლასიფიკაცია

I.	II.	III.	IV.	V.
1. ი თ, თ, რ, ფ ღ, ღ ლ	1. ე, ვ, კ ჰ, ყ, გ, ბ 2. უ 3. ჟ 4. ქ	ც	ტ	ჭ, ჯ
2. ბ ზ, ს, ჩ, ხ ნ, წ მ, შ, ძ, ჭ				
3. ა ჰ, ჰ, ც				
4. დ				

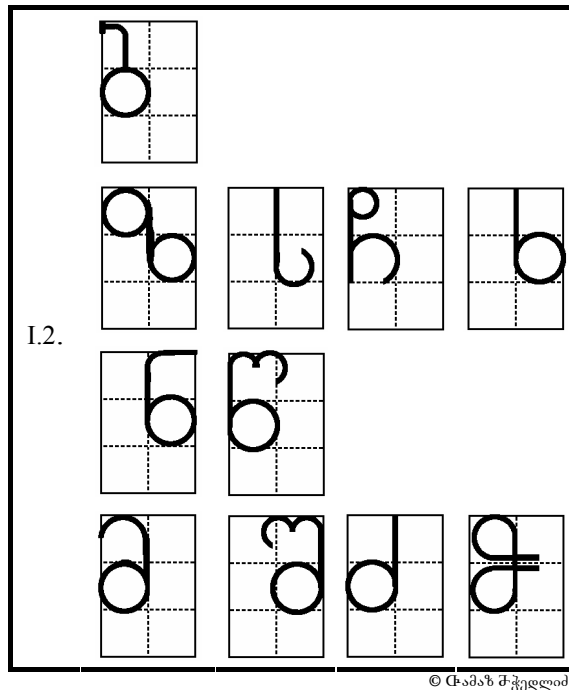
© მამაზ შკვლიძე

შაბულა 241. ძხედრული ასოების აგების პრინციპი

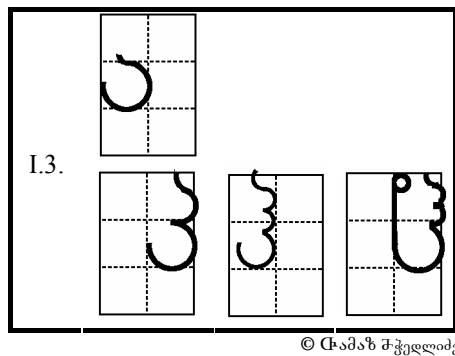
1.4

© მამაზ შკვლიძე

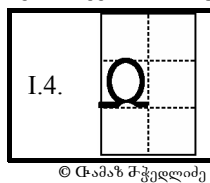
ღაბულა 242. შხედრული ასოების აგების პრინციპი



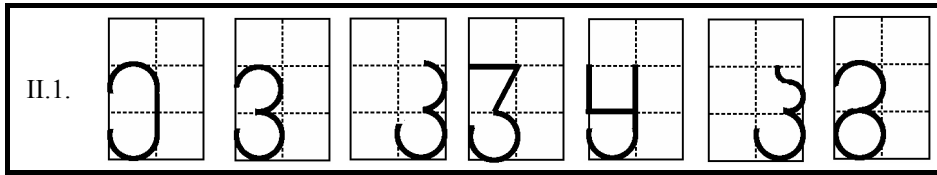
ღაბულა 243. შხედრული ასოების აგების პრინციპი



ღაბულა 244. შხედრული ასოების აგების პრინციპი

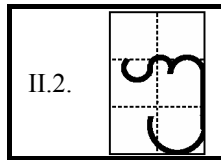


საბუღალა 245. შხედრული ასოების აგების პრინციპი



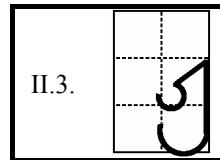
© ცამაზ შკელიძე

საბუღალა 246. შხედრული ასოების აგების პრინციპი



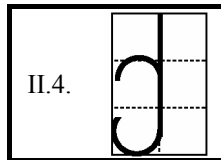
© ცამაზ შკელიძე

საბუღალა 247. შხედრული ასოების აგების პრინციპი



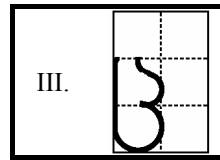
© ცამაზ შკელიძე

საბუღალა 248. შხედრული ასოების აგების პრინციპი



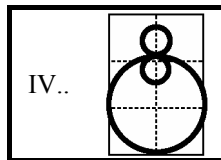
© ცამაზ შკელიძე

საბუღალა 249. შხედრული ასოების აგების პრინციპი



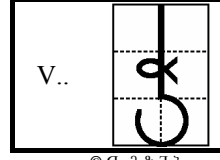
© ცამაზ შკელიძე

საბუღალა 250. შხედრული ასოების აგების პრინციპი



© ცამაზ შკელიძე

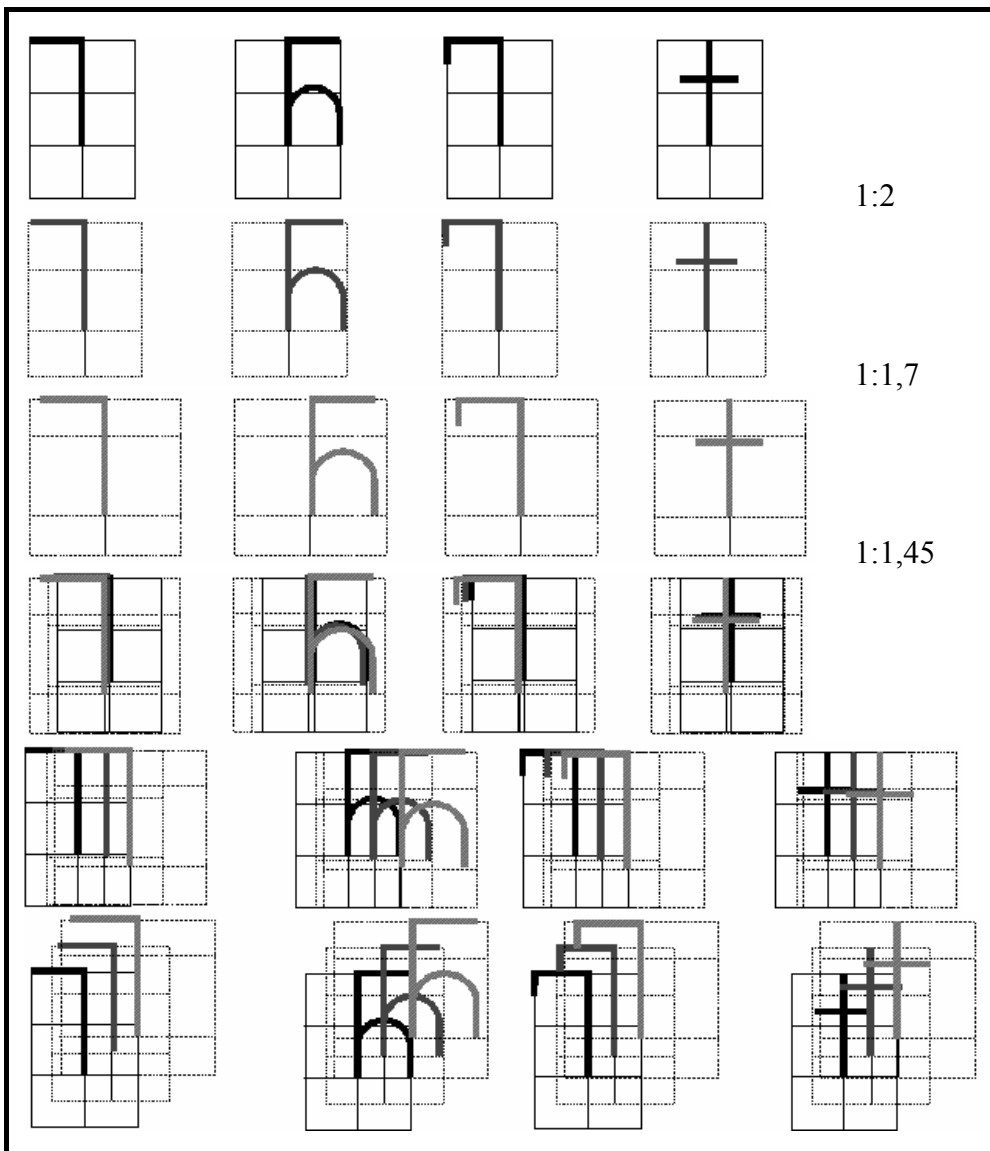
საბუღალა 251. შხედრული ასოების აგების პრინციპი



© ცამაზ შკელიძე

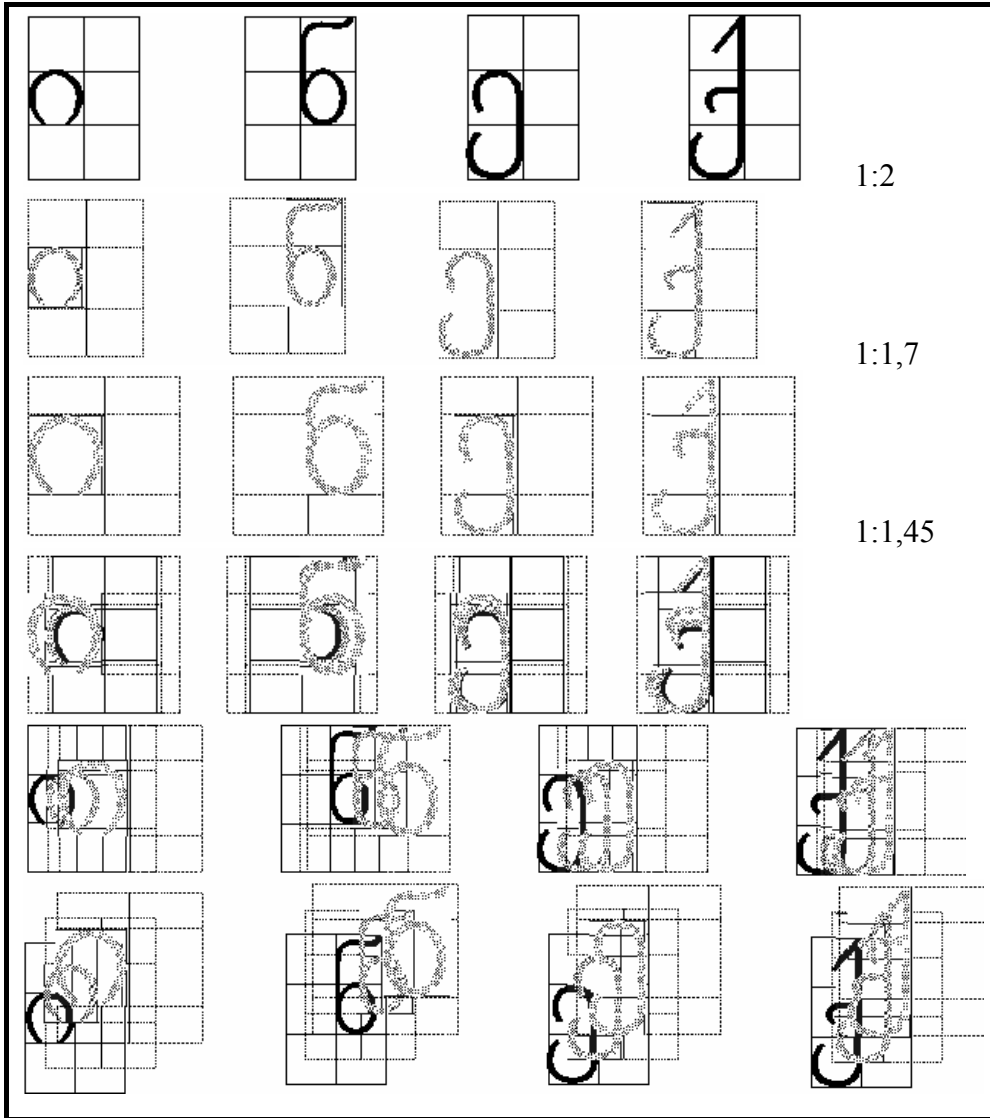
სასტრიქონო ასოების შუატანის გადიდებისას საწყისი ასო ისევ და ისევ მთავრდება. შისგან ვიწყებთ გადიდებას და შესაბამისად ვადიდებთ სასტრიქონო ასოებსაც.

დაბულა 252. სსოების შუატანის გაზრდის პრინციპილური სქემა (კეველის შუეცვლედად)



© შამაზ შკვლიძე

ხაბულა 253. სსოების შუატანის გაზრდის პრინციპიული სქემა (კეველის შუეცვლეღად)

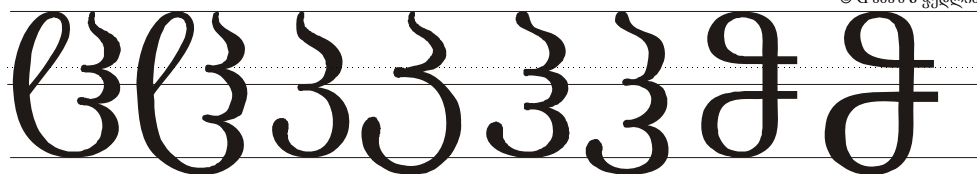


© ჭამაზ შჭელოძე

სმ შუმთხვევაში გადიღა 1:2-დან 1:1,45-დენ. სსოების გადიღების დროს 1:1-დან 1:2-დის ასოებში გ,კ,კ,კ,ც,კ ქვეღა შუა წერტილი რჩება იმავე ადგიღას; ასოში ჰ ზეღა შუა წერტილი რჩება იმავე ადგიღას.

სლოები **გ,ვ,კ,პ,ზ,ც,ჭ** გადიდების დროს (1:2-დის) აიგება იმავე პრინციპით, როგორც 1:1-ზე (ასოს ქვედა ნაწილი ოდნავ აღემატება ზედა ნაწილს).

© შამაზ შველიძე



სურ. 254. სლოების გადიდების პრინციპიალური სქემა

1:1 – ასოები **ც,კ** არ არის შუა ხაზზე გასწორებული, ასოები **პ,ჭ** კი გასწორებულია.

1:2 – ასოები **ც,ჭ** გასწორდა შუა ხაზზე, ასო **პ** არ არის გასწორებული, **ჭ** კი გასწორებულია.

© შამაზ შველიძე



სურ. 255. სლოების გადიდების პრინციპიალური სქემა

1:2 – ქვედა შუა წერტილები დარჩენილია იმავე ადგილას, როგორც 1:1-ში, ზედა შუა წერტილი კი აწეულია.

წენიშვნები ციფრების აგებისას

1. ციფრების **9** და **6**-ს რგოლები უდრის ციფრა **8**-ს ქვევითა რგოლს. **0** ციფრების შეერთებისას გამოვა ციფრი **0**.
2. ციფრი **8**-ს ზევითა რგოლი უდრის ციფრი **2**-ს რგოლს.
3. ციფრი **3** წარმოადგენს ციფრი **8**-ს ნაწილს.
4. ციფრი **2**-ს ქვევითა ხაზი უდრის ციფრი **7**-ს ზევითა ჰორიზონტალურ ხაზს და ციფრი **4**-ს ჰორიზონტალურ ხაზს.

ტაბულა 256. სსიპის "სივანე-სიმღლის" შეფარდება (შთავრული ასოს სივანის შეფარდება მის სიმღლისა და სსიპის შეფარდება მთავრული ასოს სიმღლისა)

შთავრული	ჩართული		შათიწერი		ბუსული	
	სასტრიქონი	შხედრული	შთავრული	სასტრიქონი	შთავრული	სასტრიქონი
სულ 38 ასო. შთავან: კვარტული - 10 (26%) კვარტულზე ვაწრო - 28 (73,6%) შთავან: კვარტის ნახევარი - 16 (42,1%) კვარტის 2/3 - 12 (31,5%)	სულ 38 ასო. შთავან: კვარტული - 1 (2,6%) კვარტულზე ვაწრო - 37 (97,3%) შთავან: კვარტის ნახევარი - 14 (36,8%) კვარტის 2/3 - 9 (23,6%) კვარტის 1/3 - 14 (36,8%)	სულ 38 ასო. შთავან: კვარტული - 1 (2,6%) კვარტულზე ვაწრო - 7 (97,3%) შთავან: კვარტის ნახევარი - 8 (21%) კვარტის 2/3 - 18 (47,3%) კვარტის 1/3 - 10 (26,3%)	სულ 26 ასო. შთავან: კვარტული - 3 (11,5%) კვარტულზე ვაწრო - 4 (15,3%) კვარტულზე ვაწრო - 19 (73%) შთავან: კვარტის ნახევარი - 6 (23%) კვარტის 2/3 - 14 (53,8%) კვარტის 1/3 - 2 (7,6%) კვარტის 2/3 - 15 (57,6%)	სულ 26 ასო. შთავან: კვარტულზე ვაწრო - 26 (100%) შთავან: კვარტის ნახევარი - 6 (23%) კვარტის 2/3 - 14 (53,8%)	სულ 33 ასო. შთავან: კვარტული - 8 (24,2%) კვარტულზე ვაწრო - 5 (15,1%) კვარტულზე ვაწრო - 20 (60,6%) შთავან: კვარტის ნახევარი - 4 (12,1%) კვარტის 2/3 - 20 (60,6%)	სულ 33 ასო. შთავან: კვარტული - 3 (9%) კვარტულზე ვაწრო - 30 (90,9%) შთავან: კვარტის ნახევარი - 4 (12,1%) კვარტის 2/3 - 26 (78,7%)

© სსიპ მსოფლიო

საშრიფტო გარნიტურის შექმნის ზოგადი პრინციპი

ღრაფემების შექმნა

1. შეიქმნას გრაფემები პროპორციით 1:2 (სასტრიქონო ასოს შუატანის სიმაღლე : მთავრულების სიმაღლე);
2. შიგვ გრაფემებიდან შეიქმნას გრაფემები შემდეგი პროპორციებით: 1:1,9; 1:1,8; 1:1,7; 1:1,6; 1:1,5; 1:1,4; 1:1,3; 1:1,2. სულ გამოვა ცხრა ვარიანტი.
3. შმ სუყველა პროპორციას გაუკეთდეს შემდეგი ვარიანტები სიგანისდა მიხედვით: ნორმალური, განიერი, ძალიან განიერი, ვიწრო, ძალიან ვიწრო. შ.ს., გამოვა სულ 45 ვარიანტი.
4. შმ ვარიანტების პირდაპირი და დახრილი ნაირსახეობები. სულ გამოვა 90 ვარიანტი.

ღრაფემების ეს შექმნილი ვარიანტები იქნება უნივერსალური და ნებისმიერი შემოქმედი ახალი გარნიტურების შესაქმნელად გამოიყენებს მათ, როგორც საწყის მასალას.

შმის შემდეგ საკმარისია მხოლოდ ამ გრაფემებისათვის საშრიფტო გარნიტურის “ტანსაცმლის ჩაცმა.”

სხალი გარნიტურების შექმნა

1. სასურველი პროპორციების გრაფემების ამორჩევა;
2. ღარნიტურის ნახატის შექმნა (ნაჭდეგების არსებობა და მათი ფორმა);
3. ხონტრასტულობა (ვერტიკალური და ჰორიზონტალური ხაზების თანაფარდობა);
4. ნაჯერობა (ვერტიკალური ხაზის თანაფარდობა ასოს სიგანესთან);
5. შმ თვისებების შემდეგი ვარიანტების შექმნა: ნათელი, ნახევრად მუქი, მუქი, ძალიან მუქი, ძალიან ნათელი.