



ძვირფასო მასწავლებლებო!  
ჟურნალი „მასწავლებელი“ და ინტერნეტგაზეთი „Mastavlebeli.ge“ წარმოგიდგენთ

## მასწავლებლის წიგნს: „რემედიაციის გაკვეთილები“



mastavlebeli.ge





# მასწავლებელი

№5(102), 2024

მასწავლებელთა პროფესიული განვითარების ეროვნული ცენტრის გამოცემა

ჟურნალი „მასწავლებელი“ საქართველოს ყველა სკოლაში უფასოდ რიგდება და ხელმისაწვდომია თითოეული მასწავლებლისათვის.

პროფესიული ჟურნალი „მასწავლებელი“ გამოდის ორ თვეში ერთხელ.

**მთავარი რედაქტორი:**  
ნატო ინგოროყვა

**რედაქტორები:**  
მანანა ბოჭორიშვილი,  
ნანა მაჭავარიანი

**რედაქციები:**  
ბერიკა შუკაკიძე,  
ნათია ნაცვლიშვილი

**სტილისტი:**  
ირმა ტაველიძე

**დიზაინი:**  
ბესიკ დანელია

**მხატვარი:**  
მამუკა ტყემელაშვილი

**კორექტორი:**  
ქეთევან ნიკოლეიშვილი

**ნომერზე მუშაობდნენ:**  
მანანა ბოჭორიშვილი, ნინო ლომიძე,  
თინათინ ზარდიაშვილი,  
ნესტან მიქაძე, ლიზი ლაშქარავა,  
დალი ნემსაძე, ქეთევან ოსიაშვილი,  
მაია ფირჩხაძე, დინა ანფიმიადი,  
ირენა მახარაძე, მაია მენაბდე,  
თემურ სუყაშვილი,  
ლელა კოტორაშვილი,  
ინა იმედაშვილი,  
შორენა ტყემელაშვილი,  
ირმა ტაველიძე,  
ქრისტინე სურგულაძე,  
დათია ბადალაშვილი

**საკონტაქტო ინფორმაცია:**  
მასწავლებელთა პროფესიული განვითარების ეროვნული ცენტრი.  
მისამართი:  
თბილისი,  
ზურაბ ანჯაფარიძის | შესახვევი №6,  
ელ. ფოსტა: info@tpdc.ge

ჟურნალში გამოქვეყნებულია შრიფტი: FuturaBook Geo. ავტორი: კობა კურტანიძე, ყველა უფლება ეკუთვნის ავტორს.

ჟურნალში გამოქვეყნებულ პუბლიკაციებში გამოთქმული ზოგიერთი მისასწავლელი, შესაძლოა, არ ემთხვეოდეს მასწავლებელთა პროფესიული განვითარების ეროვნული ცენტრისა და ჟურნალ „მასწავლებლის“ რედაქციის შეხედულებებს. ცალკეულ სტატიაში დასახელებული ფაქტების უტყუარობაზე პასუხისმგებელია სტატიის ავტორი.

ISSN 1987-6149 UDC 371.1  
8-374

www.tpdc.ge

## ნატო ინგოროყვა



როდესაც მოსწავლეებს ღირებულებებზე ვესაუბრებით, თავისუფლებებზე საუბრისას ვუხსნით, რა არის თავისუფლება, სად იწყება და მთავრდება მისი საზღვრები და ყოველდღიურობაში, როგორ და რაში შეიძლება დაინახო ან გამოხატო თავისუფლება.

ღირსებაზე საუბრისას, ადამიანური ღირსების მაგალითები მოგვყავს, მისი მნიშვნელობის შესახებ ვესაუბრებით და ვცდილობთ, ვასწავლოთ მისი დაცვა და ყოველდღიურ ურთიერთობებში მისი აუცილებლობა დავანახოთ.

ჩვენ ვცდილობთ, დავაფიქროთ ისინი, თუ რას ნიშნავს თავისუფლება, როგორ ვლინდება ურთიერთპატივისცემა ჩვენს ყოველდღიურობაში.

მასწავლებლები ვეხმარებით მოსწავლეებს, ღირებულებებზე კრიტიკულად იფიქრონ, შეაფასონ და დაფიქრდნენ განსხვავებულ ხედვებზე. ვეხმარებით მათ იმის გააზრებაში, რომ როგორც საკუთარი მოსაზრებების დაცვაა მნიშვნელოვანი, ამავედროულად, სხვების შეხედულებების პატივისცემით მიღება და გათვალისწინება მნიშვნელოვანია.

საგაკვეთილო პროცესშიც და არაფორმალური განათლების დროსაც, ვახალისებთ მათ დასვან ღია კითხვები, გააანალიზონ და აგვიხსნან, რატომ ფიქრობენ ასე. ვაფიქრებთ და ვუბიძგებთ ძიებისკენ – კიდევ რა ალტერნატიული მიდგომები შეიძლება არსებობდეს აღნიშნული საკითხისადმი? კითხვები აჩენს სააზროვნო სივრცეს მოსწავლეებისთვის, დაფიქრდნენ არა მხოლოდ პასუხზე, არამედ ლოგიკაზე, რომელიც პასუხს განაპირობებს.

დისკუსიები და დებატები ეფექტური გზაა კრიტიკული აზროვნების განვითარებისათვის.

სწორად, მოსწავლეები მოკლედ და მშრალად გვპასუხობენ. ამიტომ მნიშვნელოვანია, დავსვათ დამატებითი კითხვები, რომლებიც მათ იძულებს, საკითხის თუ პრობლემის უფრო ღრმა გააზრებას „აიძულებს“.

მოსწავლეებში კრიტიკული აზროვნების უნარის განვითარებისთვის აუცილებელია ისეთი გარემოს შექმნა, სადაც სხვადასხვა აზრის და შეხედულების გამოხატვა თავისუფლად და უსაფრთხოდ შესაძლებელი, სადაც ურთიერთპატივისცემა წახალისებული და მხარდაჭერილია.

შესაძლოა, მკითხველმა იფიქროს, რატომ მეორდება რედაქტორი და კიდევ ერთხელ რატომ გვესაუბრება ჩვენთვის ასე კარგად ნაცნობ საკითხზე, ეს ხომ ისედაც ვიცით.

ამ ყველაფრის შესხენება კი იმიტომ გადაწყვიტე, რომ მთავარ სათქმელამდე მისასვლელი მჭირდებოდა.

სწორად, მოსწავლეებისთვის მასწავლებელი მისაბაძი მაგალითია, ამიტომაც მნიშვნელოვანია, ჩვენ თავადაც, ჩვენი საქციელით დავანახოთ მათ ამ ღირებულებების მნიშვნელობა. თუ მასწავლებელი ურთიერთპატივისცემას, ღირსებასა და დამოუკიდებლობას საკუთარ ქცევაში გამოხატავს, მოსწავლეებიც უფრო ადვილად შეითვისებენ ამ ღირებულებებს.

ამის დეფიციტი რომ არ შემემჩნია, ამოდ არ გავიჩვენებდი.



**რესურსი**

**მანანა ბოჭორიშვილი**

**4 | რემედიაციის თეორიული და პრაქტიკული ასპექტები**

მოსწავლეთა საჭიროებაზე ორიენტირება რემედიაციის პროცესთან მიმართებაში იწყება იმით, რომ მასწავლებელი ყურადღებას აქცევს მოსწავლის რემედიაციულ სიგნალებს. რემედიაციული სიგნალი არის იმის ნიშანი, რომ მოსწავლეს გარკვეულ საკითხში ან უნარებში სირთულე აქვს და დამატებითი დახმარება სჭირდება.

**თინათინ ზარდიაშვილი**

**14 | მე შენი ჩრდილი ვარ – რესურსი სსსმ მოსწავლეებისთვის**

მასწავლებლებისთვის ძალიან დიდი გამოწვევაა სსსმ მოსწავლეებთან მუშაობა, მით უმეტეს, თუ კლასი მრავალრიცხოვანია. მეტერთმეტე კლასში ფიზიკაში ისწავლება ოპტიკა, სინათლის კანონები. ერთ-ერთი ქვესაკითხია სინათლის გავრცელება და ჩრდილის წარმოქმნა.

**ლიზი ლაშქარავა, დალი ნემსაძე**

**23 | გაკვეთილის ბოლოს დარჩენილი ნუთები – დამატებითი შესაძლებლობა**

სწრაფი, მიზანმიმართული აქტივობების ორგანიზება უზრუნველყოფს კლასში დროის ნაყოფიერად გამოყენებას. ასეთი აქტივობები არა მხოლოდ ინარჩუნებენ მოსწავლეთა ჩართულობას, არამედ ხელს უწყობენ ისეთი კრიტიკული უნარების განვითარებას, როგორცაა კრეატიულობა, გუნდური მუშაობა და ფოკუსირება.

**მაია ფირჩხაძე**

**32 | სასწავლო მენიუ როგორც დიფერენცირებადი სწავლების ინსტრუმენტი კურსკულუმის სტრუქტურაში**

საგნობრივ კურსულუმში ნათლად უნდა ივითებოდეს, როგორ აღწევს მასწავლებელი დიფერენცირებული სწავლების მოთხოვნის შესრულებას. ამ კუთხით კურსულუმებში ხშირად გვხვდება სასწავლო მენიუ, როგორც დიფერენცირებული სწავლების ეფექტური ინსტრუმენტი.

**ლელა კოტორაშვილი**

**52 | სიტყვის ბარათები – უკუკავშირი საკლასო ჩანაწერებთან**

სტატიაში ყურადღება გამახვილებულია საშინაო დავალების რვეულების მხოლოდ ერთ კომპონენტზე. კერძოდ, საკლასო სამუშაოს ერთ-ერთ ფორმაზე – ახალი სიტყვების შესწავლისას გაკეთებულ ჩანაწერებზე.



**მოსაზრება**

**ნესტან მიქაძე**

**18 | რას ნიშნავს კარგი გაკვეთილი?**

ოცდამეერთე საუკუნის მასწავლებელი მხოლოდ დაფითა და ცარცით მოსწავლის დაინტერესებას ვერ მოახერხებს. ზოგადი განათლების ეროვნულ მიზნებში ხაზგასმით იკითხება, რომ მასწავლებლის ვალდებულებაა – თანამედროვე ტექნოლოგიურ სამყაროში „ციფრული მოქალაქეობის“ უნარის მქონე მოქალაქის ჩამოყალიბება.

**მაია მენაბდე**

**42 | მოზარდები კოსმოსური ოკეანის ნაკირზე**

შეცდომები ყველას მოსდის და არც დიდი იდეების ავტორები არიან ამისგან დაზღვეული. მთავარია, ადამიანს შეეძლოს შეცდომის დანახვა, აღიარება, უკან დახევა და ახალი, სწორი, მართებული გზების ძიება.

**ინა იმედაშვილი**

**54 | გამარჯობა, მე მასწავლებელი ვარ. მე არ ვარ იდეალური**

ჩვენ, მასწავლებლები სანამ კლასში შევალთ, პალტოსავით ვიხდით ჩვენს ცხოვრებას, ჩვენს ყოველდღიურობას, ჩვენს პრობლემებს, ვიცვამთ ემოციურ აბჯარს და გავდივართ სცენაზე, სადაც ჩვენი ფიქრებით, აზრებით, გონებით ვძერწავთ კარგ მოქალაქეებს, პატრიოტ და უბრალოდ კარგ ადამიანებს, ყოველ შემთხვევაში, ვცდილობთ და ესაა ჩვენი მიზანი, როგორ გამოგვდის, ამას დრო გვიჩვენებს.

**განათლების ფსიქოლოგია**

**25 როგორ ვასწავლოთ ბავშვს გადაწყვეტილებების დამოუკიდებლად მიღება**

ქეთევან ოსიაშვილი

რაც უფრო ადრე დავრთავთ ბავშვს ნებას, დამოუკიდებლად გააკეთოს არჩევანი, მით უფრო ნაკლები პრობლემები ექნება მას მომავალში გადაწყვეტილების მიღებასთან დაკავშირებით.



**სარჩივი**

**გამოცდილება**

ნინო ლომიძე

**11 სიმბოლოზომის სწავლა-სწავლების პრაქტიკა სკოლაში – მონოკულტურული ჭრილი**

ქართული ლიტერატურული პროცესი მე-20 საუკუნის 30-იან წლებამდე ფეხდაფეხ მიჰყვება ევროპულ ლიტერატურულ და კულტურულ, ხელოვნებით პროცესებს, პირდაპირი ბიოგრაფიული და ბედისწერული კავშირებია ევროპასთან და ამ დიდი კულტურული მოვლენების ღირებული შემდგენელია აქ რაც ხდება.

დიანა ანფიმიადი

**35 როგორ ვისაუბროთ პროფესიების შესახებ – რამდენიმე თქსტი და იდეა დაწყებითი სკოლის მხიარული გაკვეთილებისთვის**

სასკოლო განათლების ერთ-ერთი მთავარი მიზანი პროფესიული ორიენტაციის განსაზღვრასა და დამოუკიდებელი ცხოვრებისთვის მომზადებაში მოსწავლეთა დახმარებაა, რასაც საფუძველი დაწყებით კლასებში ეყრება.

ირენა მახარაძე

**39 ხელოვნება კადრს მიღმა**

ხელოვნების მასწავლებლისთვის ყველაზე ამაღლებელი და საპასუხისმგებლო მოსწავლეების ნამუშევრების გამოფენის წარდგენაა სკოლაში. ექსპოზიციის შექმნას საკმარის დრო და კარგი დაგეგმვა სჭირდება, რომ ყველა მოსწავლის შემოქმედების შედეგი თანაბრად წარმოვაჩინოთ. ხელოვნების სწავლება მხოლოდ საბოლოო შედეგით არ განისაზღვრება, ხელოვნების შექმნის, შემოქმედების პროცესი თანაბრად მნიშვნელოვანია.

თემურ სუყაშვილი

**47 როგორ შევქმნათ დავალებები ხელოვნური ინტელექტის გამოყენებით**

მსოფლიო დიდი ცვლილებების პროცესშია. ტექნოლოგიური მიღწევები ელვის სისწრაფით იკიდებს ფეხს ჩვენს ყოველდღიურობაში. ხელოვნური ინტელექტი წარმატებული განათლების სისტემის მქონე ქვეყნებში სერიოზული დისკუსიის საგანია.

**ინტერნეტგაზეთი**  
www.mastsavlebeli.ge

**განათლება –**  
თავისუფლებაა!

**27** ირმა თავალიძე კომუნიზმი

**28** დათია ბადალაშვილი ომის რეფლექსია თანამედროვე პოეზიაში

**29** შორენა ტყეშელაშვილი გზავნილი ბავშვებისთვის – მჯერა შენი, გენდობი და საუკეთესოს ველოდები

**30** ძრისტიმე სურგულაძე პირადი მაგალითი





მანანა ბოქორიძე

# რემედიაციის თეორიული და პრაქტიკული ასპექტები

**მოსწავლეთა  
საჭიროებებზე  
ორიენტირება  
რემედიაციის  
პროცესთან  
მიმართებაში  
ინყება იმით, რომ  
მასწავლებელი  
ყურადღებას აქცევს  
მოსწავლის  
რემედიაციულ  
სიგნალებს.  
რემედიაციული  
სიგნალი არის  
იმის ნიშანი, რომ  
მოსწავლეს  
გარკვეულ საკითხში  
ან უნარებში  
სირთულე აქვს და  
დამატებითი  
დახმარება სჭირდება.**

რემედიაცია მნიშვნელოვან როლს ასრულებს სკოლის მოსწავლეების აკადემიური მიღწევების გაუმჯობესებაში და უზრუნველყოფს თითოეული მოსწავლის სრულყოფილი განვითარებისთვის საჭირო მხარდაჭერას. რემედიაციის საჭიროება, მისი ფორმატები, სასკოლო პოლიტიკა და ვერიფიკაცია იმ ასპექტებს წარმოადგენს, რომლებიც მასწავლებლებს და სკოლებს ეხმარება სწავლა-სწავლების პროცესის გაუმჯობესებაში.

რემედიაცია საჭირო ხდება მაშინ, როდესაც მოსწავლეები არ არიან საკმარისად მომზადებულნი ან უჭირთ გარკვეული აკადემიური მიზნების მიღწევა. ეს შეიძლება გამოწვეული იყოს სხვადასხვა მიზეზით, როგორცაა: სასწავლო მასალის არასაკმარისად გაგება, ინდივიდუალური სასწავლო საჭიროება, ენის ბარიერი ან სხვა პიროვნული მახასიათებლები. რემედიაციის გარეშე, მოსწავლეებს შეიძლება გაუჭირდეთ წარმატების მიღწევა, რაც გავლენას მოახდენს მათ საერთო აკადემიურ მიღწევებზე და მოტივაციაზე.

რემედიაციის ეფექტურობა ფართოდ არის შესწავლილი. კვლევები ადასტურებენ, რომ სწორად განხორციელებული რემედიაცია მნიშვნელოვან გავლენას ახდენს მოსწავლეთა აკადემიურ პროგრესზე. მაგალითად, კვლევებმა აჩვენა, რომ რემედიაცია ხელს უწყობს სწავლის ხარვეზების აღმოფხვრას, აუმჯობესებს მოსწავლეთა ცოდნის ხარისხს და ზრდის მათ მოტივაციას (Clark & Schultz, 2015; Hattie, 2009).

კლარკისა და შულცის (2015) კვლევებმა აჩვენეს, რემედიაცია განსაკუთრებით ეფექტურია, როდესაც იგი სწრაფად, მოსწავლის სირთულეების გამოვლენისთანავე ხორციელდება. ამ მიდგომის შედეგად, მოსწავლეები დროულად იღებენ საჭირო დახმარებას, რაც მნიშვნელოვნად აუმჯობესებს მათ აკადემიურ შედეგებს.

ამავე კონტექსტში, ჰეტის (2009) მიერ ჩატარებული მეტა-ანალიზის ნაშთს უსვამს რემედიაციის პროცესის მნიშვნელობას, სადაც სწავლების მოდიფიკაცია ხდება თითოეული მოსწავლის საჭიროებების მიხედვით. ეს პროცესი უზრუნველყოფს მოსწავლეთა ცოდნისა და უნარების გაუმჯობესებას, რაც კიდევ ერთხელ ადასტურებს რემედიაციის ეფექტურობას.

რემედიაციის სასკოლო პოლიტიკამ თითოეული მოსწავლისთვის უნდა უზრუნველყოს ხარისხიანი განათლების თანაბარი ხელმისაწვდომობა. რემედიაციის სასკოლო პოლიტიკამ უნდა განსაზღვროს, როგორ შეფასდეს მოსწავლეთა საჭიროებები და რემედიაციის აუცილებლობა.

რემედიაციის პოლიტიკამ უნდა გაითვალისწინოს მოსწავლის ინდივიდუალური საჭიროებები და სწავლების სტრატეგიები, რომლებიც მაქსიმალურად შეესაბამება თითოეული მოსწავლის უნარებსა და ინტერესებს.

რემედიაციის პოლიტიკა უნდა განსაზღვრავდეს, თუ როგორ მოხდეს რესურსების (მასალები, მას-

წავლებლების დრო, ტექნოლოგიები) გამოყენება და განაწილება.

რემედიაციის სასკოლო პოლიტიკა უნდა მოიცავდეს მასწავლებლებისთვის რემედიაციის მეთოდების, სტრატეგიების და ეფექტური პრაქტიკის სწავლებას. რემედიაციის პროცესი საჭიროებს მუდმივ ვერიფიკაციას, რათა შეფასდეს მისი ეფექტიანობა და საჭიროების შემთხვევაში ჩატარდეს ცვლილებები. ეს შეიძლება განხორციელდეს შემდეგი გზებით:

- მასწავლებლებმა რეგულარულად უნდა აკონტროლონ და შეაფასონ მოსწავლეთა პროგრესი რემედიაციის პროცესში, რათა დარწმუნდნენ, რომ ისინი აღწევენ სასწავლო მიზნებს.
- რემედიაციის დასრულების შემდეგ უნდა ჩატარდეს საბოლოო შეფასება, რომელიც აჩვენებს, თუ რამდენად გაუმჯობესდა მოსწავლეთა ცოდნა და უნარები.
- სასურველია რემედიაციის პროცესის შეფასება მასწავლებლების და მოსწავლეების უკუკავშირის საფუძველზე, რაც საშუალებას მისცემს სკოლას, გაიგოს, რა მუშაობს და რა საჭიროებს გაუმჯობესებას.

რემედიაციის პროცესი სკოლის მოსწავლეებისთვის მნიშვნელოვან ინსტრუმენტს წარმოადგენს, რომელიც უზრუნველყოფს სრულყოფილი განათლების მიღების შესაძლებლობას და ხელს უწყობს აკადემიური წარმატების მიღწევას. რემედიაციის საჭიროების განსაზღვრა, შესაბამისი ფორმატების გამოყენება, სწორი სასკოლო პოლიტიკის შემუშავება და ვერიფიკაცია ხელს უწყობს, სკოლა მაქსიმალურად იყოს ორიენტირებული მოსწავლეთა საჭიროებებზე.

მოსწავლეთა საჭიროებებზე ორიენტირება რემედიაციის პროცესთან მიმართებაში იწყება იმით, რომ მასწავლებელი ყურადღებას აქცევს მოსწავლის რემედიაციულ სიგნალებს. რემედიაციული სიგნალი არის იმის ნიშანი, რომ მოსწავლეს გარკვეულ საკითხში ან უნარებში სირთულე აქვს და დამატებითი დახმარება სჭირდება. ეს სიგნალები ვლინდება: აკადემიურ მიღწევების დინამიკით, მოტივაციის და ყურადღების დეფიციტით, სოციალური ინტეგრაციის სირთულეებით და ა.შ.

მნიშვნელოვანია, სკოლის მასწავლებლებს შეეძლოთ ამ სიგნალების ამოცნობა, რადგან ეს

საშუალებას აძლევს მათ, დროულად ჩაერთონ პროცესში და დაეხმარონ მოსწავლეს სწორი მიმართულებით განვითარებაში. თუ მასწავლებელი ადრეულ ეტაპზე შეამჩნევს და ამოიცნობს რემედიაციულ სიგნალებს, ის შეიძლება სათანადო ინტერვენციების დაგეგმვას, ინდივიდუალური მიდგომის გამოყენებას და მოსწავლის აკადემიურ და პიროვნულ განვითარებაში ხელის შეწყობას.

უკუკავშირი რემედიაციის პროცესის აუცილებელი კომპონენტია. სწორი უკუკავშირი ეხმარება მოსწავლეებს საკუთარი პროგრესის აღქმაში და ამავე დროს, მასწავლებლებს ეხმარება, განსაზღვრონ, რამდენად ეფექტიანად მიმდინარეობს რემედიაციის პროცესი. კვლევებმა აჩვენა, რომ რეგულარული და კონსტრუქციული უკუკავშირი მნიშვნელოვნად ზრდის მოსწავლეთა ჩართულობას და მათ პროგრესს (Shute, 2008).

ჯონ ჰეტის (2009) კვლევამ აჩვენა, რომ სწორი უკუკავშირი ერთ-ერთი ყველაზე მნიშვნელოვანი ფაქტორია, რომელიც გავლენას ახდენს სწავლის პროცესზე. ჰეტი ხაზს უსვამს, რომ უკუკავშირი უნდა იყოს კონკრეტული, დროული და კონსტრუქციული, რათა მოსწავლეებს დაეხმაროს გაიგონ, რა არის მათი ძლიერი მხარე და რა სფეროებში სჭირდებათ მეტი მუშაობა. მაგალითად, როცა მასწავლებელი მოსწავლეს უკუკავშირს აძლევს არა მხოლოდ მიღწეული შედეგების შეფასების, არამედ შესრულებული დავალებების კონკრეტული დეტალების მიხედვით, მოსწავლეს უკეთესად ესმის, რა უნდა გააუმჯობესოს. ეს, თავის მხრივ, ზრდის მისი სწავლის მოტივაციას და აძლიერებს სწავლის პროცესს.

მოზარდის ემოციები რემედიაციისას – რემედიაციის პროცესში მოსწავლეთა ემოციები დიდ როლს ასრულებს. მოსწავლეები, რომლებიც სწავლაში სირთულეებს განიცდიან, ხშირად გრძნობენ დაძაბულობას, შიშს და თვითშეფასების დაქვეითებას. ამიტომ, მასწავლებლებმა უნდა შეაფასონ მოსწავლეთა ემოციური მდგომარეობა და გამოიყენონ ემპათიური და მხარდაჭერი მიდგომები, რათა შეამსუბუქონ მათი ემოციური დატვირთვა.

კვლევები აჩვენებენ, რომ პოზიტიური სასწავლო გარემო, როცა მოსწავლეები გრძნობენ თანადგომასა და მხარდაჭერას, მნიშვნელოვნად აუმჯობესებს მათ ემოციურ მდგომარეობას და აკადემიურ მიღწევებს (Brophy, 1986; Wentzel, 1997). მასწავლებლების ამოცანაა, შექმნან მოსწავლეებისთვის

უსაფრთხო და კომფორტული გარემო, სადაც ისინი შეძლებენ სრულად გამოავლინონ თავიანთი პოტენციალი. მაგალითად, თუ მოსწავლე, რომელსაც უჭირს კითხვა, ხედავს, რომ მასწავლებელი არა მხოლოდ ეხმარება მას აკადემიურ განვითარებაში, არამედ ხელს უწყობს მისი ფსიქიკური კეთილდღეობის შენარჩუნებას, მნიშვნელოვნად ამცირებს მის სტრესს და აძლიერებს მოტივაციას

რემედიაციის პროცესის სწორად დაგეგმვა და განხორციელება კრიტიკულად მნიშვნელოვანია მოსწავლეთა აკადემიური წარმატებისთვის. კვლევები ადასტურებს, რომ რემედიაცია არა მხოლოდ ხელს უწყობს მოსწავლეთა ცოდნის გაუმჯობესებას, არამედ ზრდის მათ მოტივაციასაც (Clark & Shulz, 2015; Hattie, 2009).

როგორც აღვნიშნეთ, რემედიაცია საჭირო ხდება მაშინ, როცა მოსწავლე, უნარებში გაჩენილი დეფიციტის გამო, სისტემატურად ვერ ან არასწორად ასრულებს გარკვეული ტიპის დავალებებს.

რემედიაცია სკოლაში შეიძლება მიმდინარეობდეს სამი ძირითადი ფორმატით:

1. გაკვეთილში ჩაშენებით;
2. გაკვეთილისგან მოწყვეტით;
3. დამატებითი გაკვეთილის სახით

გაკვეთილისგან მოწყვეტით	გაკვეთილში ჩაშენებით	დამატებითი გაკვეთილის სახით
გაკვეთილის მსვლელობისას ერთ ან რამდენიმე მოსწავლეს მცირე ხნით, კლასში ან კლასის გარეთ, სხვა/დამხმარე მასწავლებელი უტარებს კონკრეტული უნარის გავარჯიშებაზე ორიენტირებულ აქტივობებს.	მასწავლებელი გაკვეთილის მსვლელობის პროცესში ერთ ან რამდენიმე მოსწავლეს მიზნობრივად უტარებს კონკრეტული უნარის გავარჯიშებაზე ორიენტირებულ აქტივობებს.	არასაგაკვეთილო დროს (ძირითად გაკვეთილებამდე/შემდეგ) ერთ ან რამდენიმე მოსწავლეს მიზნობრივად უტარდება კონკრეტული უნარის გავარჯიშებაზე ორიენტირებული აქტივობები თავისივე ან სხვა მასწავლებლის მიერ.

სხვადასხვა მეთოდის გამოყენება რემედიაციის ფარგლებში, სწორი უკუკავშირი და მოსწავლეთა ემოციური მდგომარეობის გათვალისწინება წარმოადგენს ეფექტური და შედეგიანი სასწავლო პროცესის არსებით კომპონენტებს.

რემედიაცია, როგორც პროცესი, ყურადღებას ამახვილებს თითოეული მოსწავლის უნიკალურ საჭიროებებზე, რაც უზრუნველყოფს მათთვის

მოსახერხებელ და მოსწავლეზე ორიენტირებულ სასწავლო გარემოს შექმნას. რემედიაციის პროცესის ჰოლისტური გააზრებისთვის მნიშვნელოვანია, დავაზუსტოთ რამდენიმე საკითხი, ცნება და ტერმინი.

**რემედიაცია (Remediation)** გულისხმობს საგანმანათლებლო პროცესს, რომლის მიზანია მოსწავლეთა ცოდნაში არსებული ხარვეზების აღმოფხვრა, იმ მასალის განმეორება და განმტკიცება, რომელიც მათთვის რთული ან ნაკლებად გასაგები იყო. რემედიაცია ხელს უწყობს მოსწავლეს, შეძლოს ნორმალურ სასწავლო პროცესში ჩართვა და სასწავლო მიზნების მიღწევა.

**სკრინინგი (Screening)** არის მოკლე, სტანდარტიზებული ტესტირების პროცესი, რომელიც გამოიყენება მოსწავლეთა ცოდნისა და უნარების შეფასებისთვის. სკრინინგის მეშვეობით ხდება იმ მოსწავლეთა იდენტიფიცირება, რომლებსაც შესაძლოა, სჭირდებოდეთ დამატებითი დახმარება ან რემედიაცია.

**დიაგნოსტიკური შეფასება (Diagnostic Assessment)** არის პროცესის ნაწილი, რომელიც საშუალებას აძლევს, მასწავლებლებს გაარკვიონ, კონკრეტულად რომელ სფეროებში და საკითხებში აქვს მოსწავლეს სირთულეები. ამის შემდეგ მასწავლებელი განსაზღვრავს, როგორია რემედიაციის საჭიროება და როგორ უნდა განხორციელდეს ის.

**მუდმივი პროგრესის მონიტორინგი (Progress Monitoring)** გულისხმობს სისტემატური დავიკრების პროცესს, რომლის მეშვეობითაც ხდება მოსწავლის პროგრესის შეფასება. ეს პროცესი საშუალებას აძლევს მასწავლებლებს, მუდმივად აკონტროლონ მოსწავლეთა შედეგები და საჭიროების შემთხვევაში, დაარეგულირონ რემედიაციის პროცესი

**პერსონალიზებული სწავლება (Personalized Learning)** ინდივიდუალური სასწავლო მიდგომაა, რომელიც თითოეული მოსწავლის საჭიროებებს, ინტერესებს და უნარებს არის მორგებული. რემედიაციის პროცესში პერსონალიზებული სწავლება ხშირად გამოიყენება, რათა მოსწავლეთა მიერ შესაძლებლობა, სწრაფად და ეფექტიანად მიაღწიონ სასწავლო მიზნებს.




**დიფერენცირებული ინსტრუქცია (Differentiated Instruction)** არის მასწავლებლის მიერ გამოყენებული სტრატეგია, რომელიც გულისხმობს სასწავლო მასალის, მეთოდების და შეფასების ადაპტირებას თითოეული მოსწავლის საჭიროებების, უნარებისა და ინტერესების შესაბამისად. ეს მეთოდი რემედიაციის პროცესში ძალიან მნიშვნელოვანია, რადგან ის ეხმარება მასწავლებლებს, ეფექტიანად უპასუხონ მოსწავლეთა მრავალფეროვან საჭიროებებს.

**სოციალური და ემოციური მხარდაჭერა (Social and Emotional Support)** – რემედიაციის პროცესში მნიშვნელოვანია მოსწავლეთა სოციალური და ემოციური მხარდაჭერა. ეს ცნება მოიცავს ისეთი სტრატეგიების გამოყენებას, რომლებიც ეხმარება მოსწავლეებს გაუმკლავდნენ სირთულეებს, აიმაღლონ თვითშეფასება და მოტივაცია, გაიმჯობნონ აკადემიური შედეგები.

**უკუკავშირი (Feedback)** მნიშვნელოვანი კომპონენტია, რომელიც მოიცავს მასწავლებლის მიერ მოსწავლეების შედეგების ანალიზს და მათი პროგრესის შესახებ ინფორმაციის მიწოდებას. უკუკავშირი უნდა იყოს დროული, კონკრეტული და კონსტრუქციული, რათა მოსწავლეებს დაეხმაროს სწავლის პროცესის გაუმჯობესებაში.

**ინტერვენცია (Intervention)** არის აქტიური პროცესი, რომლის მეშვეობითაც მასწავლებელი აწარმოებს მიზანმიმართულ ქმედებებს, დაეხმაროს მოსწავლეებს, გადალახონ



**რემედიაცია, როგორც პროცესი, ყურადღებას ამახვილებს თითოეული მოსწავლის უნიკალურ საჭიროებებზე, რაც უზრუნველყოფს მათთვის მოსახერხებელ და მოსწავლეზე ორიენტირებულ სასწავლო გარემოს შექმნას.**

სირთულეები კონკრეტულ საგანში ან უნარებში. ინტერვენცია რემედიაციის პროცესის ნაწილად მიიჩნევა და ხშირად გამოიყენება სასწავლო პროცესში.

**გამდიდრებული სწავლება (Enhanced Instruction)**

გულისხმობს უფრო ინტენსიურ და სპეციფიკურ სასწავლო პროცესს, რომელიც მიმართულია მოსწავლეთა ცოდნისა და უნარების გაღრმავებაზე. ეს შეიძლება მოიცავდეს დამატებითი მასალის მიწოდებას, უფრო აქტიურ უკუკავშირს ან სპეციალურ დავალებებს, რომლებიც ეხმარება მოსწავლეებს მიღწევების გაუმჯობესებაში.

რემედიაციის პროცესი მოიცავს რამდენიმე ძირითად ეტაპს, რომლებიც უზრუნველყოფს მოსწავლეთა საჭიროების შესაბამის ინტერვენციას, მოსწავლის პროგრესს. ეს ეტაპებია:

- 1. საჭიროების იდენტიფიკაცია (Needs Assessment)** – მასწავლებელი ან სკოლის სპეციალისტი ავლენს მოსწავლეებს, რომლებსაც საჭიროებდათ რემედიაცია. ეს ხდება შეფასების შედეგების, მასწავლებლის დაკვირვების ან მოსწავლის თვითშეფასების საფუძველზე.
- 2. მიზნების დასახვა (Goal Setting)** – იდენტიფიცირებული საჭიროების საფუძველზე განისაზღვრება რემედიაციის კონკრეტული მიზნები. მიზნები უნდა იყოს მკაფიო, გაზომვადი და დროში განსაზღვრული.
- 3. პროგრამის შემუშავება (Program Design)** – შემუშავდება რემედიაციის გეგმა, რომელიც მოიცავს გამოყენებულ სტრატეგიებს, მასალებს და რესურსებს. აქ განსაზღვრულია რემედიაციის ტიპი (მაგ., საკლასო, ინდივიდუალური, ონლაინ) და სიხშირე.
- 4. ინსტრუქციის განხორციელება (Instruction Delivery)** – მასწავლებელი ან სპეციალისტი იწყებს რემედიაციას მოსწავლის საჭიროებების მიხედვით. ეს შეიძლება მოიცავდეს საკლასო აქტივობებს, ინდივიდუალურ შეხვედრებს ან ონლაინ სწავლების სესიებს.
- 5. უკუკავშირი და მონიტორინგი (Feedback and Monitoring)** – მოსწავლეს რეგულარულად

ლად ეძლევა უკუკავშირი, რათა იცოდეს, როგორია მისი პროგრესი. მასწავლებელი ასევე აწარმოებს მონიტორინგს, რომ საჭიროების შემთხვევაში შეცვალოს სტრატეგია ან მეთოდი.

- 6. შეფასება და კორექტირება (Assessment and Adjustment)** – გარკვეული პერიოდის შემდეგ (მაგ., ყოველთვიურად ან ყოველი თემის დასრულების შემდეგ) ხდება რემედიაციის ეფექტიანობის შეფასება. თუ პროგრესი არ არის საკმარისი, სქემა გადასინჯება შესწორებისთვის.
- 7. სრულად შესრულება (Completion)** – როდესაც მოსწავლე აღწევს დასახულ მიზნებს, რემედიაცია მთავრდება. მოსწავლის მიღწევები აღინიშნება და შესაძლოა ახალი მიზნები განისაზღვროს, თუ საჭიროა სხვა სფეროებში დამატებითი მხარდაჭერა.
- 8. განმეორებითი პროცესი (Follow-Up)** – სრული რემედიაციის შემდეგ ხდება რეგულარული შემოწმება, რათა მოსწავლემ შეინარჩუნოს მიღწეული პროგრესი და საჭიროების შემთხვევაში მიიღოს დამატებითი დახმარება.

ეს თანმიმდევრული სქემა უზრუნველყოფს რემედიაციის პროცედურების სტრუქტურულად და გეგმავთვით დაგეგმვას, რაც, საბოლოოდ, მოსწავლეებს წარმატების მიღწევაში ეხმარება.

რემედიაციის თითოეული ეტაპი კრიტიკულად მნიშვნელოვანია, რათა პროცესი იყოს სისტემატური, მიზანმიმართული და შედეგზე ორიენტირებული. თითოეული ეტაპი თანმიმდევრულად ერთმანეთთანაა დაკავშირებული, და პროცესის წარმატებისთვის მათი თანმიმდევრობის დაცვა აუცილებელია.

**1. საჭიროების იდენტიფიკაცია (NEEDS ASSESSMENT)**

ეს არის საწყისი ეტაპი, რომელიც განსაზღვრავს, ვის საჭიროებდა რემედიაცია და რა უნარების დეფიციტია. სწორი დიაგნოსტიკა მნიშვნელოვანია, რადგან თუ საჭიროებები სწორად არ გამოვლინდა, მთელი პროგრამა არაეფექტიანი იქნება.

**აუცილებლობა:** სწორი იდენტიფიკაციის გარეშე, მომდევნო ნაბიჯები შეიძლება არასწორი მიმართულებით წარიმართოს.

**მაგალითი:** თუ მასწავლებელი ხედავს, რომ მოსწავლეს უჭირს გარკვეული მათემატიკური კონცეფციის გაგება, საჭიროა ამ პრობლემის დაზუსტება, რაც მოხდება შეფასების ან დაკვირვების საფუძველზე.

## 2. მიზნების დასახვა (GOAL SETTING)

როდესაც საჭიროებები იდენტიფიცირდება, კონკრეტული მიზნები უნდა განისაზღვროს. ეს მიზნები უნდა იყოს კონკრეტული, გაზომვადი და დროში განსაზღვრული. მიზნების გარეშე რთული იქნება პროგრესის მონიტორინგი და შედეგის შეფასება.

**აუცილებლობა:** მიზნების გარეშე, მასწავლებელს არ ექნება მკაფიო წარმოდგენა, რას მიაღწიოს და როგორ შეაფასოს მიღწეული პროგრესი.

**მაგალითი:** ქიმიამში შეიძლება იყოს მიზანი: „მოსწავლემ შეძლოს მოლეკულური სტრუქტურების მარტივად განსაზღვრა სამ თვეში“.

## 3. პროგრამის შემუშავება (PROGRAM DESIGN)

როდესაც მიზნები დასახულია, საჭიროა რემედიაციის სტრატეგიების, რესურსების და მასალების დაგეგმვა. ეს ეტაპი მოიცავს კონკრეტული მეთოდების, ფორმატების და დროში განაწილების განსაზღვრას.

**აუცილებლობა:** პროგრამის გეგმის გარეშე, რემედიაციის პროცესი არ იქნება სტრუქტურირებული და ეფექტიანი.

**მაგალითი:** თუ გეოგრაფიაში სირთულე რუკების აღქმაშია, პროგრამა შეიძლება მოიცავდეს ვარჯიშებს რუკებზე ან ინტერაქტიურ პლატფორმებთან მუშაობას.

## 4. ინსტრუქციის განხორციელება (INSTRUCTION DELIVERY)

ამ ეტაპზე მიმდინარეობს პრაქტიკული მუშაობა რემედიაციაზე. პროცესში გამოიყენება დაგეგ-

მილი სტრატეგიები და აქტივობები მოსწავლის დეფიციტების დაძლევისთვის.

**აუცილებლობა:** ინსტრუქციის ეტაპზე პროგრამის დეტალური დაგეგმვა და მისი სწორად განხორციელება აუცილებელია.

**მაგალითი:** ქიმიის გაკვეთილზე პრაქტიკული ლაბორატორიული აქტივობების გამოყენება მოსწავლისთვის, რომელსაც სირთულეები აქვს თეორიული მასალის პრაქტიკულში გადატანაში.

## 5. უკუკავშირი და მონიტორინგი (FEEDBACK AND MONITORING)

მოსწავლეს რეგულარულად ეძლევა უკუკავშირი, რაც მნიშვნელოვანია პროგრესის შეფასებისთვის. ეს პროცესი ეხმარება როგორც მოსწავლეს, ისე მასწავლებელს რემედიაციის პროცესის ეფექტიანობის შეფასებაში.

**აუცილებლობა:** უკუკავშირი აუცილებელია იმისთვის, რომ მოსწავლემ იცოდეს, რა არის მისი ძლიერი და სუსტი მხარეები, ხოლო მასწავლებელმა შეძლოს საჭირო კორექტივების შეტანა.

**მაგალითი:** გეოგრაფიის რემედიაციისას, თუ მოსწავლემ წარმატებით შეასრულა დავალება და სწორად მიუთითა ყველა კონტინენტი, მასწავლებელი პოზიტიურ უკუკავშირს აძლევს, ხოლო თუ შეცდომა დაუშვა, განმარტებას აკეთებს.

## 6. შეფასება და კორექტირება (ASSESSMENT AND ADJUSTMENT)

პროცესის განსაზღვრული პერიოდის შემდეგ საჭიროა მიღწეული შედეგების შეფასება. თუ მიზნები არ შესრულდა, საჭიროა გეგმის ან სტრატეგიების კორექტირება.

**აუცილებლობა:** რეგულარული შეფასების გარეშე რთულია გაიგო, რამდენად ეფექტური იყო

პროგრამა და საჭიროა თუ არა რაიმე ცვლილებები.

რათა შენარჩუნდეს მიღწეული პროგრესი და თუ აუცილებელია, რემედიაციის პროცესი უნდა განმეორდეს.

**მაგალითი:** თუ ბიოლოგიის კონკრეტული თემის სწავლებისას პროგრესი არ შეინიშნება, მოსწავლეს უჭირს თემის აღქმა, შესაძლებელია პრაქტიკული მაგალითების გამოყენებით ხარვეზის აღმოფხვრა. მაგალითად, მეტი ვარჯიში კვებითი ჯაჭვის შედგენაზე.

**აუცილებლობა:** მიღწეული შედეგების რეგულარული მონიტორინგი ხელს უწყობს პროგრესის შენარჩუნებას.

**მაგალითი:** ქიმიის მასწავლებელმა შეიძლება გარკვეული პერიოდის შემდეგ ისევ შეამოწმოს, შეძლებს თუ არა მოსწავლე დამოუკიდებლად ქიმიური რეაქციის განტოლებების შედგენას.

## 7. სრულად შესრულება (COMPLETION)

როდესაც მოსწავლე აღწევს დასახულ მიზნებს, პროგრამა მთავრდება. მოსწავლემ წარმატებით გადალახა სირთულეები და ამის აღნიშვნა მნიშვნელოვანია.

რატომ არის თანმიმდევრობის დაცვა მნიშვნელოვანი? პროცესის ყველა ეტაპი ლოგიკურად ერთმანეთთანაა დაკავშირებული. თუ რომელიმე ეტაპი გამოტოვებულია ან არასწორად არის შესრულებული, შეიძლება დაირღვეს მთლიანად პროგრამის ეფექტურობა.

**აუცილებლობა:** მიზნების მიღწევა ასრულებს პროცესს, რაც აუცილებელია იმისთვის, რომ რემედიაცია ეფექტურად დასრულდეს და მოსწავლემ გააგრძელოს სწავლის პროცესი.

თანმიმდევრობის დაცვა უზრუნველყოფს, რომ რემედიაციის პროცესი იყოს სტრუქტურირებული და თითოეული ნაბიჯი მოსწავლის პროგრესისთვის შესაბამისი.



## 8. განმეორებითი პროცესი (FOLLOW-UP)

რემედიაციის პროცესის დასრულების შემდეგ საჭიროა მოსწავლის პერიოდული შემოწმება,

### გამოყენებული ლიტერატურა

1. Clark, R., & Schultz, J. (2015). The Impact of Remedial Education on Student Achievement. *Journal of Educational Research*, 108(2), 85-98.
2. Hattie, J. (2009). *Visible Learning: A Synthesis of Over 800 Meta-Analyses Relating to Achievement*. Routledge.
3. Shute, V. J. (2008). Focus on formative feedback. *Review of Educational Research*, 78(1), 153-189.
4. Hattie, J. (2009). *Visible Learning: A Synthesis of Over 800 Meta-Analyses Relating to Achievement*. Routledge.
5. Brophy, J. (1986). On Motivating Students. Occasional Paper No. 101. Institute for Research on Teaching, Michigan State University.
6. Wentzel, K. R. (1997). Student motivation in middle school: The role of perceived pedagogical caring. *Journal of Educational Psychology*, 89(3), 411
7. Clark, D., & Schulz, K. (2011). Remedial Education in the Community College Context: A Review of Recent Research. *Journal of Higher Education*, 82(1), 1-27.
8. Hattie, J. (2009). *Visible Learning: A Synthesis of Over 800 Meta-Analyses Relating to Achievement*. Routledge.
9. Brookhart, S. M. (2017). *How to Give Effective Feedback to Your Students*. ASCD.
10. Fuchs, D., & Fuchs, L. S. (2012). What Is Special About Special Education for Students with Learning Disabilities?. *Journal of Special Education*, 46(1), 3-16.
11. Deci, E. L., & Ryan, R. M. (2000). The "What" and "Why" of Goal Pursuits: Human Needs and the Self-Determination of Behavior. *Psychological Inquiry*, 11(4), 227-268.
12. Calkins, L. (2001). *The Art of Teaching Reading*. Longman.
13. Tomlinson, C. A. (2005). *Differentiation in Practice: A Resource Guide for Differentiating Curriculum, Grades K-5*. ASCD.
14. Guskey, T. R. (2003). *How Classroom Assessments Improve Learning*. ASCD.
15. Vaughn, S., & Bos, C. S. (2009). *Strategies for Teaching Students with Learning and Behavior Problems*. Pearson.
16. Tomlinson, C. A., & Imbeau, M. B. (2010). *Leading and Managing a Differentiated Classroom*. ASCD.
17. Gregory, G. H., & Chapman, C. (2012). *Differentiated Instructional Strategies: One Size Doesn't Fit All*. Corwin Press.
18. Hattie, J. (2009). *Visible Learning: A Synthesis of Over 800 Meta-Analyses Relating to Achievement*. Routledge.
19. Fuchs, D., Fuchs, L. S., & Vaughn, S. (2014). *Response to Intervention: Past, Present, and Future*. Routledge.



ნინო ლომიძე

# სიმბოლიზმის სწავლა-სწავლების პრაქტიკა სკოლებში – მონოკულტურული ქრილი

XVII საერთაშორისო სამეცნიერო სიმპოზიუმი – ლიტერატურათმცოდნეობის თანამედროვე პრობლემები – წელს ქუთაისში ჩატარდა. თემა გახლდათ – „პატარა ქვეყნების ლიტერატურები და თანამედროვე გლობალური სამყაროს გამოწვევები“. მონაწილეობის მიღება მოქმედ მასწავლებლებს შემოგვთავაზეს. მე და ჩემი კოლეგები სინარულით დავთანხმდით. სასკოლო პროცესისადმი, ლიტერატურის სასკოლო კურსისადმი ინტერესი მნიშვნელოვანია. ამაზე საუბარი და გამოცდილების გაზიარება სასიკეთო ცვლილებების წინაპირობად მიგვაჩნია.

მრგვალი მაგიდის ფორმატში სასაუბრო თემად სიმბოლიზმის სწავლა-სწავლების პრაქტიკა შევარჩიეთ და შეხვედრაზე ლიტერატურის სასკოლო კურსში სიმბოლიზმის სწავლებაზე, თანმდევი პრობლემებსა და არსებულ სიტუაციაზე ვისაუბრეთ.

ამ წერილში წარმოგიდგენთ სიმპოზიუმისთვის მომზადებულ სათქმელს. ვფიქრობ, ლიტერატურის სასკოლო კურსის განხილვა ერთ კონკრეტულ მაგალითზე დაყრდნობით მნიშვნელოვანია და ეს „სიმბ-

ტომატური“ მიდგომა ზოგადი, საერთო პრობლემების აღმოჩენაშიც დაგვეხმარება.



დღეს ვსაუბრობთ სიმბოლიზმის სწავლა-სწავლების პრაქტიკაზე სკოლებში. იმ პრობლემაზე გავამახვილებ თქვენს ყურადღებას, რომელიც ზოგადად ქართულის სასკოლო კურსს აქვს. ესაა მონოკულტურული ქრილი – ლიტერატურა ისწავლება მსოფლიო ლიტერატურული პროცესისგან განცალკევებით, არ არის ხოლმე დრო და საშუალება, ჩავუღრმავდეთ ამ მიმართულებით საფიქრალს.

ჩემთვის მნიშვნელოვანია, სიმბოლიზმის სწავლების პრობლემატიკა ვაქციო დაკვირვების ობიექტად, გამოვიყენო ეს დრო იმისთვისაც, რომ საერთო, ზოგადი პრობლემა გამოვკვეთოთ. იქნებ ამ პრობლემის გადაჭრის გზებზე დავფიქრდეთ ან სამომავლოდ დავსახოთ ნაბიჯები.

**როგორ ვასწავლით სიმბოლიზმს და ზოგადად, ლიტერატურულ მიმდინარეობებს სკოლებში?**

ჩავინდოთ სახელმძღვანელოებში.

აუდიტორიაში პრაქტიკოსი მასწავლებლები იქნებიან და მათთვის ცხადად წარმოსადგენი იქნება. იქნებიან ისინიც, ვისაც ბოლო ხანებში არ დასჭირვებია სასკოლო სახელმძღვანელოების გადაფურცვლა, მაგრამ გემახსოვრებათ თქვენი მოწაფეობის ხანიდან – ბევრი არაფერი შეცვლილა სწავლების პრინციპში, ბირთვ პროგრამასა და მეთოდოლოგიაში. საერთოდ, ეს ცალკე განსახილველი პრობლემაა და ამაზე ბევრს ვსაუბრობთ მე და ჩემი კოლეგები.

მაშ, წარმოსახვით გადავფურცლოთ სახელმძღვანელოები და დავაკვირდეთ, როგორ შემოდის სიმბოლიზმი:

- მოწოდებულია თეორია
- ფრჩხილებში მიწერილი უცხოელი წარმომადგენლები (ზოგჯერ ინიციალებით, ზოგჯერ ფრჩხილების გარეშე, სრულად...), მათი ტექსტები, ლექსებისა თუ გამოცემების სათაურები...
- ქართული კონტექსტი
- ბიოგრაფიები
- ლექსი/ლექსები
- ლექსის შესწავლის ტრადიციული პაკეტი – გაგება-გაზრების სავარჯიშოები

**ჩემთვის მნიშვნელოვანია, სიმბოლიზმის სწავლების პრობლემატიკა ვაქციო დაკვირვების ობიექტად, გამოვიყენო ეს დრო იმისთვისაც, რომ საერთო, ზოგადი პრობლემა გამოვკვეთოთ. იქნებ ამ პრობლემის გადაჭრის გზებზე დავფიქრდეთ ან სამომავლოდ დავსახოთ ნაბიჯები.**

ქართული ლიტერატურული პროცესი მე-20 საუკუნის 30-იან წლებამდე ფეხდაფეხ მიჰყვება ევროპულ ლიტერატურულ და კულტურულ, ხელოვნებით პროცესებს, პირდაპირი ბიოგრაფიული და ბედისწერული კავშირებია ევროპასთან და ამ დიდი კულტურული მოვლენების ღირებული შემდგენელია, აქ რაც ხდება.



**რა არის ამ მეთოდოლოგიაში ისეთი, რაც შეფოვნებასა და დაფიქრებას საჭიროებს?**

ჩემი სამსჯელო საკითხის ფოკუსს რომ არ ავცდე, დავასახელებ ორ ძირითად პრობლემას:

1. ევროპული და მსოფლიო ლიტერატურული კონტექსტი გაკვრით, მხოლოდ ფაქტებით, ცნობების მიწოდებით შემოიფარგლება. ეს ისაა, რასაც ივიწყებენ, ვერ ითავისებენ, რა რჩებათ გარდა მშრალი ფაქტებისა?
2. ქართული კულტურის და ქართული ლიტერატურის გააზრება არ ხერხდება მსოფლიო ლიტერატურის კონტექსტში. ის ისწავლება, როგორც რაღაც ლოკალური მნიშვნელობის ფაქტი. არადა, ქართული ლიტერატურული პროცესი მე-20 საუკუნის 30-იან წლებამდე ფეხდაფეხ მიჰყვება ევროპულ ლიტერატურულ და კულტურულ, ხელოვნებით პროცესებს, პირდაპირი ბიოგრაფიული და ბედისწერული კავშირებია ევროპასთან და ამ დიდი კულტურული მოვლენების ღირებული შემდგენელია, აქ რაც ხდება.

ტურულ და კულტურულ, ხელოვნებით პროცესებს, პირდაპირი ბიოგრაფიული და ბედისწერული კავშირებია ევროპასთან და ამ დიდი კულტურული მოვლენების ღირებული შემდგენელია, აქ რაც ხდება.

**რატომაა ლიტერატურის ნაციონალურ ჭრილში გააზრება და ლიტერატურის ისტორიის შესწავლა იმ მეთოდოლოგიით, რომელიც აღიწერა, პრობლემური?**

სამ მიზეზს დავასახელებ:

1. ვიწრო თვალსაწიერი – მხოლოდ ნაციონალურ მონოკულტურულ ჭრილში განხილვა ხელს უშლის ფართო თვალსაწიერის განვითარებას. ეს იმას ემსგავსება, გულზე მჯილის ცემით გამოხატო პატრიოტიზმი, გიყვარდეს მხოლოდ შენი და ვერ კი აცნობიერებდე, რატომაა ღირებული.

2. ვაკლებთ ესთეტიზმითა და პოეტური ოსტატობით ტკობის საშუალებას. ფრანგი სიმბოლისტების განსხვავებული ხმა, მათი სათქმელი, განსაკუთრებული პოეტური, ხატოვანი, სიმბოლური პოეტისა, რეალობის გულითაღი, გულწრფელი, ღია, გაბედული აღქმა, მათ დანახული სამყარო, თანადროულობა, შემწინეული და სიტყვიერად გამოხატული სანახაობანი, გრძნობები. როგორია იქ, რა ხდება, რას გრძნობენ, რას განიცდიან. რა აქვთ საერთო ჩვენებთან. რა განასხვავებთ.
3. კრიტიკული აზროვნება, ერუდიცია, სამყაროს მიმართ ინტერესი – ამის გაღვივება და განვითარება შეუძლებელია ფართო თვალსაწიერის გარეშე, ჩარჩოებში მოქცეული პროგრამის ფარგლებში.

ამასთან, ლიტერატურული მიმდინარეობების კვლევა ბე-

რი საინტერესო შემეცნებითი თავგადასავლის მომტანი შეიძლება იყოს და შემოსაზღვრა, შემოფარგვლა ამ საფიქრალისა, ამ თავგადასავლებისა არ ღირს.

როგორ შეიძლება მიწოდება, ინტერესის გაღვივება, აღძვრა, შემოქმედებითი და კვლევითი უნარების, იმპულსების გააქტიურება ამ სტრუქტურული და მეთოდოლოგიური ჩარჩოების მიღმა – მნიშვნელოვანი საკითხია.

რასაკვირველია, ამ მოკლე დროში გადაწყვეტის გზებზე ვერ ვისაუბრებთ. გაგიზიარებთ ერთ მეთოდს, პირადი გამოცდილებიდან მაგალითს, ნიმუშს, როგორ ვაცნობ ლიტერატურულ მიმდინარეობას მოსწავლეებს.

თავდაპირველად აღვნიშნავ, რომ საკუთარი დაკვირვების საფუძველზე დასკვნების გამოტანა ნაცვლად წინასწარ მოწოდებული თეორიის დასწავლისა მეტად ღირებულად მიმაჩნია.

**რას ვგულისხმობ:**

მოგესხენებათ, სიმბოლიზმმა პოეზიაში შემოიტანა განსხვავებული თემატიკა, ეპატაჟი, ტემპი, სახეები. ესთეტიკა სიმბოლიზმის, ყოველდღიურობის, ურბანული ცხოვრების სცენები, მექანიზაცია-ტექნიკის კულტი, ეროტიზმი, დენდოზმი... ქართველი სიმბოლისტების ლექსებში ეს ყველაფერი ნიაღვარივით მოედინება (პაოლო იაშვილის „წერილი დედას“ ამ მხრივ მეტად საყურადღებო ლექსია).

იმის ნაცვლად, რომ ეს ყველაფერი თეორიულად და წინასწარ ვაცნობთ მოსწავლეებს ან ნაცვლად იმისა, რომ სახელმძღვანელოს თეორიული ნაწილიდან

ამონარიდები თეზისებად წარმოადგინონ, მივცეთ პირდაპირ, ყოველგვარი შემზადების გარეშე, მაგალითად, პოლ ვერლენის „აი ჩემი შარავნა“ (მთარგმნელი: ბაჩანა ჩაბრაძე).



კაბარეთა ხმაური,  
გარყვნილების მორევი,  
გაძარცვული ჭადრები ქართა  
ნაამბორევი,  
ოთხთვალათა ჭრიჭინა ზორბა  
რკინის ბორბლები,  
ზღაზღვნიტ მოგორავენი,  
შლამით დანადორბლები.  
მწკრივი დაღლილ მუშათა,  
ბნელთა და უსიერთა  
მხრჩოლავ ჩიბუხებითურთ  
ცხვირწინ პოლიციელთა,  
ოღროღრო ქურები, სავსე  
ნამწვავ-ნალვერდლით,  
ნესტი სახურავთაგან კედლებს  
ჩამონალვენთი,  
წვიმის ჩამონაჟონი სავსე გუბე  
მრავალი,  
აი, ჩემი შარავნა – ტაძრისაკენ  
მავალი.

მოსწავლეებს რომანტიზმი და რომანტიკოსების პოეზია უკვე შესწავლილი აქვთ. რომანტიზმისთვის დამახასიათებელი პესიმიზმი, ბუნების კულტი, წარსულის განდიდება, რომანტიზებული, სევდიანი ხედვა, ზოგადსაკაცობრიო, ღრმა საფიქრალი – ამ ყველაფერზე ნაფიქრი და ნამსჯელია. და უცებ იჭრება ლექსიდან კაბარეთა ხმაური, ჭრიჭინა ზორბა რკინის ბორბლები, მუშათა მწკრივი, ოღროღრო ქურები ქალაქისა. ვთხოვთ დაკვირვება და იმ თემების, იმ მოტივების, განწყობის, აღქმისა და ხედვის ამოცნობა, რაც აქ ხვდებათ. ვთხოვთ, ჩაუკვირდნენ ლექსის თარგმანს. ამოთქვან ყველაფერი, რაც აზრად დაებადებათ.

ამის შემდეგ დაუსვან კითხვები (წარმოსახვით) პოეტს – რა ინტერესებთ? რაზე მიიღებდნენ მისგან პასუხებს? რა სურთ, იცოდნენ მისი ცხოვრების ან ამ კადრის შესახებ?

ხშირად ვთხოვ ხოლმე მოსწავლეებს ილუსტრირებას – ესეც წარმოსახვით. ვისაც შეუძლია, მართლა დახატოს, ვისაც არა – აღწეროს, რას დახატავდა.

ამგვარად გაცნობილი პოეტი და მისი ერთი ლექსი გარკვეული იმპულსების გამაღვივებელი გახდება. მოსწავლეები სამომავლო კვლევა-ძიების ბილიცებსა და ნაბიჯებს თავად მოინიშნავენ. ვიღაც ბიოგრაფიას მოიძიებს, ვიღაც ხელოვნებაში სიმბოლისტების შემოჭრას, მათ სახასიათო ნიშან-თვისებებს ამოკითხავს წყაროებში და გაუზიარებს სხვებს.

ბოლოს და ბოლოს, ევროპული კონტექსტის გარეშე იმ შემოქმედის შესწავლა, ვინც ასე ხმამაღლა განაცხადა – „ბესიკის ბაღში ვრგავ ბოდღერის ბოროტ ყვავილებს“ – ვერ იქნება სამართლიანი მიდგომა.

პაოლო იაშვილიც მოდერნიზმისთვის სახასიათო სიხისტი, პირდაპირობით, თვითირონიით, ალაღად და ხმამაღლა ამბობს: „საქართველოს შემდეგ უწმინდესი ქვეყანა არის პარიზი. ადიდე, ხალხო, ეს ჩვენი მრისხანე ქალაქი, სადაც გატაცებით ჯამბაზობდნენ ჩვენი ლოთი ძმები – ვერლენი და ბოდღერი, მაღარმე, სიტყვების მესაიდუმლე და არტურ რემბო, სიამაყით მთვრალი“.

ჰოდა, ამ ძმობისა და ერთობის, ამ „ქართულ-ევროპული ჯამბაზობის“ განცალკევებით სწავლება ვერ ივარგებს.





თინათინ ზარდიაშვილი

# მე შენი ჩრდილი ვარ – რესურსი სსსმ მოსწავლეებისთვის

**მასწავლებლებისთვის  
ძალიან დიდი  
გამონვევაა სსსმ  
მოსწავლეებთან  
მუშაობა, მით  
უმეტეს, თუ კლასი  
მრავალრიცხოვანია.  
მეთერთმეტე კლასში  
ფიზიკაში ისწავლება  
ოპტიკა, სინათლის  
კანონები. ერთ-ერთი  
ქვესაკითხია სინათლის  
გავრცელება და  
ჩრდილის წარმოქმნა.**

მასწავლებლებისთვის ძალიან დიდი გამოწვევაა სსსმ მოსწავლეებთან მუშაობა, მით უმეტეს, თუ კლასი მრავალრიცხოვანია. მეთერთმეტე კლასში ფიზიკაში ისწავლება ოპტიკა, სინათლის კანონები. ერთ-ერთი ქვესაკითხია სინათლის გავრცელება და ჩრდილის წარმოქმნა. გთავაზობთ ადაპტირებულ ტექსტს და ფოტომასალას იმ სსსმ მოსწავლისთვის, რომელსაც გონებრივი განვითარების შეფერხება აქვს.

„მე ყოველთვის შენთან ერთად ვარ, იქ დავდივარ, სადაც შენ.“

თუ სკოლაში მიდიხარ, მეც სკოლაში მივდივარ. ზოგჯერ შენ წინ ვარ, ზოგჯერ – შენ უკან.

არსებობს ისეთი დრო, როცა შენთან არ ვარ? თუ ღრუბლებია ცაში, მე არ ვარ შენთან,

თუ ბნელ ოთახში ხარ, არც იქ ვარ, მიხვდი, რა ვარ? ზოგჯერ ძალიან მაღალი ვარ,

ზოგჯერ – ძალიან დაბალი. რაზეა ეს დამოკიდებული?

თუ დილაა და გარეთ ხარ, მე მაღალი ვარ; შუადღისას ძალიან მაღალი ვარ,

სალამოს მოახლოებისას კი ვპატარავდები.

მე იქ დავდივარ, სადაც შენ. შენ მოძრაობ, მეც ვმოძრაობ.

მე ვჩნდები მიწაზე, მე ვჩნდები კედელზე. იცი, რა ვარ? მე შენი ჩრდილი ვარ“.

*ეს ტექსტი მშობლის და სპეციალური  
მასწავლებლის ჩართულობით განვიხილეთ.  
მოსწავლემ აღწერა, რას ხედავს ფოტოზე.*





ჩრდილი მაშინ ჩნდება, როცა სხეული სინათლეს წინ ელობება.

ზოგიერთ საგანს შეუძლია სინათლე გაატაროს, მაგალითად, ფანჯრის მინას. მას არ აქვს ჩრდილი.

სინათლეს შეუძლია გავიდეს ზოგიერთ სხეულში. სინათლე გადის მინაში.

ჩრდილი კი მაშინ წარმოიქმნება, როცა ვერ გადის სხეულში (*ხელებს დაიკავებს, როგორც ფოტობეა წარმოდგენილი და მიხვდება, რომ ჩრდილი ზუსტად ხელის ფორმისაა*).

შენ მოძრაობ და ჩრდილიც – შენთან ერთად, როგორ ახერხებს ჩრდილი მოძრაობას?

სად ჩნდება ჩრდილი, ეს დამოკიდებულია იმაზე, თუ საიდან მოდის სინათლე.

თუ სინათლე მარცხნიდან მოდის, ჩრდილი შენგან მარჯვნივაა, თუ სინათლე უკანიდან მოდის, ჩრდილი შენ წინაა.



სინათლე სწორ ხაზზე მოგზაურობს. ასე რომ არ იყოს, შემოგვივლიდა. მისი სწორ ხაზზე მოძრაობის გამო ჩვენი სხეულის ფორმის ჩრდილი მიიღება.



სინათლის წყაროს მოძრაობის გამო მოძრაობს ჩრდილიც. მზე სინათლის წყაროა, მზის ჩასვლისას მისი ჩრდილი მოკლეა, ამოსვლისას – გრძელი.



სადაა ჩრდილი, თუ მზე თავზე დაგნათის? ის შენ ქვეშაა. ჩრდილი ყოველთვის სინათლის წყაროს საპირისპიროდაა.

სინათლე მჭირდება, სამყარო რომ დავინახო.

საიდან მოდის სინათლე?

სინათლის მრავალი წყარო არსებობს. შემოიძლია ისეთი სხეულების დანახვა, რომლებიც ანათებენ. მანათობელი ცხოველებიც არსებობენ. დედამიწაზე სინათლე მზიდან მოდის. თუ ოთახში მიმოიხედავ, ისეთ სხეულებს აღმოაჩენ, რომლებიც ანათებენ *(აქ მოსწავლე დაასახელებს იმ მანათობელ სხეულებს, რომლებიც აქვს სახლში, მაგალითად, ნათურა, ტელევიზორი, კომპიუტერის ეკრანი და სხვა).*

როგორ ვხედავთ იმ სხეულებს, რომლებიც თვითონ არ ანათებენ? სინათლე სხეულიდან უკან ბრუნდება. სინათლის უკან დაბრუნებას არეკვლა ჰქვია.

რატომ არის სხეულები სხვადასხვა ფერის? სინათლე თეთრია, მაგრამ სხვადასხვა ფერებისგან შედგება. სხეულს იმ ფერად ვხედავთ, რომელი ფერის სინათლესაც ის აირეკლავს.

რა მოსდის იმ ფერის სინათლეს, რომელსაც არ აირეკლავს? ის შთაინთქმება.

ზოგ სხეულში სინათლე გადის. მაგალითად, მინაში.

**დასკვნა:** ვხედავ სხეულებს, რომლებიც ანათებენ.

ვხედავ სხეულებს, რომლებიც ირეკლავენ სინათლეს. არეკლილი სხივები თვალში შედის.


სინათლის გარეშე ვერ დავინახავ სამყაროს.

მძლოლი ჩერდება შუქნიშანზე, რადგან წითელია და მწვანე სინათლის ანთებას ელოდება. ხან მარცხნივ იყურება, ხან – მარჯვნივ, სხვა მძლოლი კი უსიგნალებს.



ბგერა სიგნალია, მანქანის მძღოლს მოძრაობა უნდა და წინა მანქანა რომ არ იძვრის, ამიტომ უგზავნის ბგერით სიგნალებს. შუქნიშანზე მწვანეა, აჭერს ფეხს სატერფულს და მანქანაც მიქრის.

მძღოლმა მარცხნივ მოხვევა გადაწყვიტა, ამიტომ მარცხენა ციმციმა ჩართო, გადავიდა მეორე ზოლში და გათიშა ციმციმა. ამით სხვა მძღოლს აცნობს საკუთარი გეგმის შესახებ.



როგორ იგებს მძღოლი, რომ შუქნიშანთან გაჩერდეს? ამას სინათლის ფერით ხვდება. წითელი „ეუბნება“, გაჩერდით, მწვანე კი „ეუბნება“, წადით. ყვითელი აფრთხილებს.

შუქნიშნის ფერი იძლევა ინფორმაციას, ის გვესაუბრება სიტყვების გარეშე.



მძღოლები ხმოვანი სიგნალით ეკონტაქტებიან ერთმანეთს. ამ გზით მძღოლებიც ელაპარაკებიან ერთმანეთს.



ავტომობილიც ესაუბრება მძღოლსა და მგზავრებს.

- 🍏 ღვედი შეიკარი;
- 🍏 საბურავი დაშვებულია;
- 🍏 შეამოწმე ზეთი.

ყველა ეს ნიშანი გამაფრთხილებელია.

წყარო: Ck12.org





ნექტან მიქაძე

# რას ნიშნავს კარგი გაკვეთილი?

„სწავლაში ძირითადი მნიშვნელობა აქვს არა იმ პროდუქტს, რომელსაც იგი კონკრეტული ჩვევის ან კონკრეტული შინაარსის მქონე ცოდნის სახით გვაძლევს, არამედ განსაზღვრული მიმართულებით მოსწავლის ძალების განვითარებას“.

დამიტრი უზნაძე

**სასწავლო პროცესი მოიცავს მოკლევადიან, შუალედურ და გრძელვადიან მიზნების მიღწევას. გაკვეთილის დაგეგმვისას მასწავლებელი საზღვრავს კონკრეტულ მიზანს – რა ცოდნის მიღება უნდა მოხერხდეს ამ გაკვეთილზე.**

რას ნიშნავს კარგი გაკვეთილი? ამ კითხვაზე ნებისმიერი ადამიანი, ვისაც განათლების სისტემასთან შეხება არ აქვს, მოკლედ გიპასუხებთ: მასწავლებელს გაკვეთილზე უნდა ჰქონდეს დისციპლინა და ასწავლოს კარგად.

რა კომპეტენციების ფლობა სჭირდება პედაგოგს იმისათვის, რომ მართოს კლასი და საგანი სიღრმისეულად ასწავლოს?

ახალი ესგ-ს თანახმად, სწავლა-სწავლების ძირითადი აქცენტები გულისხმობს შემდეგს:

- საგანთა თანამიმდევრული სწავლა-სწავლების გზით მოსწავლის გონებრივი, ფიზიკური, ემოციური და სოციალური განვითარების ხელშეწყობა;
- წიგნიერების, რაოდენობრივი წიგნიერების, ეკოლოგიური წიგნიერების, მედიაწიგნიერების, ციფრული წიგნიერების, მრავალენობრივი კომპეტენციის, სემიოტიკური

კომპეტენციის, სოციალური და სამოქალაქო კომპეტენციის, სწავლის პროცესის დამოუკიდებლად მართვის უნარების (სწავლის სწავლა) განვითარების ხელშეწყობა;

- საგანთა სწავლა-სწავლების საფუძველზე მყარი, დინამიკური და ფუნქციური ცოდნის კონსტრუირება, მოსწავლის ინტერესებისა და მიდრეკილებების გამოვლენა;

- საგანთა გაღრმავებული სწავლების გზით სისტემური ცოდნის კონსტრუირება;
- მოაზროვნე, მაძიებელი, ახლის შემოქმედი, წიგნიერი, ინფორმირებული და პასუხისმგებლობის გრძნობის მქონე მოქალაქის ჩამოყალიბება.

ეროვნული სასწავლო გეგმის სწავლა-სწავლების მიზნებია, მოსწავლეს განუვითაროს შემდეგი გამჭოლი უნარები და ღირებულებები:

პრობლემების გადაჭრა, კრიტიკული აზროვნება, შემოქმედე-

ბითი აზროვნება, თანამშრომლობა, კომუნიკაცია, ეთიკური ნორმების დაცვა, მეწარმეობა, ინიციატივების გამოვლენა და საქმედ ქცევა, კვლევა, სწავლის სწავლა და დამოუკიდებლად საქმიანობა, დროში და სივრცეში ორიენტირება, სწავლის პროცესის მონიტორინგი, პასუხისმგებლობა, ინფორმაციული და საკომუნიკაციო ტექნოლოგიების გამოყენება, წიგნიერება, ციფრული მოქალაქეობა.

ფორმალური განათლების ფარგლებში მუშაობა ძირითადად მოიცავს საგაკვეთილო პროცესს. მნიშვნელოვანწილად, სწორედ საგაკვეთილო პროცესში ხერხდება ეროვნული სასწავლო გეგმით განსაზღვრული მოთხოვნების მიღწევა.

ცნება ცოდნა იყოფა სამ კატეგორიად – დეკლარაციული, პროცედურული, პირობისეული. საგნის სწავლება მოიცავს სამივეს.

წარმატებული სწავლა-სწავლების პროცესი გულისხმობს შემ-

დეგს – მოსწავლეებმა შეძლონ უპასუხონ კითხვებს:

**რა ვიცი? როგორ შევასრულო? როდის, რატომ, რა შემთხვევაში გამოვიყენო?**

**დეკლარაციული ცოდნა** – სტატისტიკური ხასიათისაა და გულისხმობს თეორიების, ფაქტების, წესების, კანონებისა და პრინციპების თეორიულ ცოდნას. პასუხობს შეკითხვას: **რა ვიცი?**

**პროცედურული ცოდნა** – დინამიკური ხასიათისაა, აღიწერება, როგორც უნარი და გულისხმობს ქმედებათა თანამიმდევრობის ცოდნას და იძლევა ცოდნის რეალიზების საშუალებას ოპერაციების, პროცედურების დონეზე. პასუხობს შეკითხვას: **როგორ გავაკეთოთ? როგორ შევასრულო?**

**პირობისეული ცოდნა** – დინამიკური ხასიათისაა და გულისხმობს დეკლარაციული და პროცედურული ცოდნის გამოყენების პირობების გააზრებას. საგანთა, მოვლენათა, სიტუაციათა არსებითი ასპექტების გააზრების, კატეგორიზაციის უნარს, რომელიც ცოდნის სხვადასხვა კონტექსტში გადატანის (ტრანსფერის) შესაძლებლობას იძლევა. პასუხობს შეკითხვებს: **როდის, რა შემთხვევაში? რატომ?**

სასწავლო პროცესი მოიცავს მოკლევადიანი, შუალედური და გრძელვადიანი მიზნების მიღწევას. გაკვეთილის დაგეგმვისას მასწავლებელი საზღვრავს კონკრეტულ მიზანს – რა ცოდნის მიღება უნდა მოხერხდეს ამ გაკვეთილზე. გამოყენებული

მეთოდები და სტრატეგიები გრძელვადიან პერსპექტივაში ხელს შეუწყობს მოსწავლეებში მაღალი სააზროვნო უნარების განვითარებას, კრიტიკულ, ანალიტიკურ აზროვნებას. თემატიკის გათვალისწინებით შესაძლებელია, მიზანი მოიცავდეს ცოდნის ერთ, ორ ან სამივე კატეგორიას.

კარგად დაგეგმილი გაკვეთილი გულისხმობს კონკრეტული თემის ეროვნული სასწავლო გეგმით განსაზღვრული მიზნების მიღწევას. მთლიანობაში თვითრეფლექსიისას მასწავლებელს უნდა შეეძლოს პასუხის გაცემა შემდეგ კითხვებზე:

რამდენად შეესაბამება გაკვეთილის თემა და მიზანი ეროვნული სასწავლო გეგმის მოთხოვნებს და საგნობრივ სტანდარტს?

რა სამიზნე ცნებებსა და ქვეცნებებზე გადის განხილული საკითხი?

რამდენად მიზანმიმართულად აყალიბებს გაკვეთილის მოკლევადიან, შუალედურ და გრძელვადიან მიზნებს?

რა მეთოდებსა და სტრატეგიებს იყენებს სხვადასხვა აქტივობების დასაგეგმად?

რა ხარისხით ახერხებს დიფერენცირებულ მიდგომებს მოსწავლეთა ინდივიდუალური მოთხოვნების შესაბამისად?

როგორ ითვალისწინებს სსსმ მოსწავლის ინტერესებსა და საჭიროებებს?

რა რესურსებს იყენებს და რა ინტენსივობით ასახულებს შინაარსობრივი რესურსების მიზანშეწონილობას სასწავლო მიზანთან მიმართებით?

შეფასების რა კრიტერიუმებს იყენებს?

რა საშუალებით ახდენს თვითშეფასებას და როგორ ზრუნავს სამომავლოდ მუშაობის გასაუმჯობესებლად?

გახდა თუ არა ეფექტური სწავლა-სწავლების პროცესი?

მოზარდებისთვის რა უნარების განვითარების ხელშეწყობა მოხდა გრძელვადიან პერსპექტივაში და სხვა.

სწავლა-სწავლების პროცესისთვის აუცილებელია ურთიერთპატივისცემისა და ურთიერთგაგების ხელშეწყობი გარემო. კარგი მასწავლებელი ხასიათდება პატივისცემით გამსჭვალული საუბრით, არის აქტიური მსმენელი, შეუძლია განსხვავებული აზრის მიღება და პატივისცემა. ყველა მოსწავლეს აღიქვამს, როგორც ინდივიდს. კარგად იცნობს ყოველი აღსაზრდელის პიროვნებას, მათ შესაძლებლობებს. მოზარდებთან ურთიერთობას აგებს თითოეულის ინდივიდუალობის, კულტურის, სქესის თუ საჭიროებების გათვალისწინებით.

სასწავლო პროცესში უპირველესია **კლასის მართვა**. მასწავლებელი სასწავლო წლის დასაწყისში მოსწავლეებთან ერთად შეიმუშავებს ქცევის წესებს და მომავალში აკონტროლებს მათ შესრულებას. სწორედ პედაგოგის ვალდებულებაა წესების დაცვის პასუხისმგებლობის დელეგირება. ქცევის წესების გათავისებების შემდეგ მასწავლებელი და მოსწავლეები საგაკვეთილო აქტივობების ცვლილებისას

**ოცდამეერთე საუკუნის  
მასწავლებელი**

**მხოლოდ დაფითა და  
ცარცით მოსწავლის  
დაინტერესებას  
ვერ მოახერხებს.**

**ზოგადი განათლების  
ეროვნულ მიზნებში**

**მკაფიოდ ჩანს, რომ**

**მასწავლებლის**

**ვალდებულებაა**

**თანამედროვე**

**ტექნოლოგიურ**

**სამყაროში „ციფრული**

**მოქალაქეობის“**

**უნარის მქონე**

**მოქალაქის**

**ჩამოყალიბება.**

დროს აღარ დაკარგავენ და მას  
ეფექტურად გამოიყენებენ.

წარმატებული გაკვეთილის  
ჩატარება გულისხმობს  
მრავალფეროვანი სასწავ-  
ლო რესურსების ეფექტიან,  
მიზნობრივ გამოყენებას. ასეთ  
გაკვეთილზე რესურსი ყველა  
მოზარდისთვის თანაბრად  
ხელმისაწვდომია, ხოლო მისი  
გამოყენება – უსაფრთხო. სას-  
წავლო რესურსის მოზადება  
ხდება ყველა მოსწავლის, მათ  
შორის, სსმ მოსწავლეების ინ-  
დივიდუალური საჭიროებების  
გათვალისწინებით. სასწავლო  
რესურსის შერჩევისას მასწავ-  
ლებელი განსაზღვრავს, როგორ  
აამაღლებს გამოყენებული  
რესურსი მოზარდის მოტივა-  
ციას, იქნება თუ არა ეფექტური  
მისი გამოყენება და რამდენად  
დაეხმარება ის გაკვეთილის  
მიზნის მიღწევაში. ზოგადად,  
სასურველია, ფიზიკური გარე-  
მოს მოწყობასა და რესურსის  
შექმნაში მონაწილეობა მიიღონ  
მოსწავლეებმაც.

უმნიშვნელოვანესია მასწავ-  
ლებლის საგნობრივი კომპეტენ-  
ციის დონე. რაც შეეხება თავად  
გაკვეთილის მიმდინარეობის  
პროცესს, უნდა იყოს შინაარ-  
სობრივად გამართული, მიზანი  
კი – ცხადი და ადეკვატური.  
კარგი მასწავლებელი კონცეფ-  
ციებს, ცნებებს, წესებსა და ა.შ.  
განმარტავს მკაფიოდ, ზუსტად  
და ოპერირებს დარგობრივი  
ენით. საგნობრივ შინაარსს  
გადასცემს უშეცდომოდ. მოს-  
წავლეებს ასაკობრივი თავისე-  
ბურებების გათვალისწინებით  
აცნობს თემატიკის შესაბამის  
უახლეს და დადასტურებულ  
ინფორმაციას; გათავისებუ-  
ლი აქვს შიდასაგნობრივი და

საგანთაშორისი კავშირების  
დამყარება.

ნაყოფიერი გაკვეთილი  
გულისხმობს მიმართებით  
კავშირებს საგაკვეთილო მიზან-  
სა და გრძელვადიან მიზნებს  
შორის. ხარისხიანი სასწავლო  
პროცესი არ შემოიფარგლება  
მხოლოდ სახელმძღვანელოში  
არსებული მასალით, შედეგის  
მომცემი გაკვეთილის მასალა  
გამდიდრებულია საინტერესო  
ინფორმაციით. მოსწავლეებს  
აქვთ საშუალება, თავიანთი  
წვლილი შეიტანონ შინაარსის  
განმარტებასა და დაზუსტება-  
ში; გაკვეთილი მიმდინარეობს  
კითხვა-პასუხისა და დისკუ-  
სიის რეჟიმში; მოზარდი არის  
აქტიური მსმენელი. პედაგოგის  
მიერ გადაცემული ინფორმაცია  
კი კარგადაა ორგანიზებული  
და ადვილად აღსაქმელია.  
მასწავლებელი ზრუნავს მოს-  
წავლეთა ლექსიკური მარაგის  
გამდიდრებაზე როგორც საგნის  
ფარგლებში, ასევე ტერმინთა  
და სიტყვათა ზოგადი გამოყენე-  
ბის თვალსაზრისით.

გაკვეთილის ჩატარებისას  
მეტად საყურადღებოა და მნიშ-  
ვნელოვანი პედაგოგის საუბრის  
ტემპი, ინტონაცია, კომუნიკა-  
ციის არავერბალური საშუ-  
ალებების ეფექტური და ასევე,  
სამეტყველო ენის კორექტული  
გამოყენება.

წარმატებული მასწავლებლის  
აღსაზრდელებისთვის საკმა-  
რისია მოკლე მითითებაც კი.  
სამუშაო ინსტრუქციები არის  
მკაფიო და მოიცავს მოსწავ-  
ლეთა სავარაუდო შეცდომე-  
ბის პრევენციას. სასწავლო  
აქტივობების ინსტრუქციების  
შემუშავების დროს გათვა-

ლისწინებულია მოსწავლეთა  
განსხვავებული საჭიროებები.  
პედაგოგი მიიკვასა და უესტი-  
კულაციას იყენებს სიტუაციის  
შესაბამისად. მოსწავლეებსა და  
მასწავლებელს შორის დამყა-  
რებულია ეფექტური კომუნი-  
კაცია. მოზარდისთვის გასა-  
გებია მასწავლებლის მზერა,  
გახანგრძლივებული პაუზა და  
მინიშნებები.


მასწავლებელი განსხვავებული  
საზროვნო დონეების აქტივა-  
ციის მიზნით უნდა იყენებდეს  
სწავლების შესაბამის სტრა-  
ტეგიებს, სხვადასხვა ფორმის  
ლია და დახურული ტიპის  
შეკითხვებს (დამზუსტებელს,  
მიმანიშნებელს, შემაჯამებელს  
და ა. შ.). კითხვის ტიპისა და  
სირთულის მიხედვით, პასუხის  
მოსაფიქრებლად დროს განსაზ-  
ღვრავს სწორად. გაკვეთილზე  
გამოყენებული სტრატეგიები  
მიზნის შესაბამისია – წინასწარ  
არის მოზადებული და კარგად  
დაგეგმილი.

მასწავლებლის მიერ გაკვეთი-  
ლის მსვლელობისას გამოყე-  
ნებული და თანმიმდევრულად  
დასმული მრავალფეროვანი  
კითხვები (იწყებს მარტივით  
და თანდათან ართულებს)  
უნდა იწვევდეს მოსწავლეების  
დაფიქრებას, საკითხის გააზრე-  
ბასა და მსჯელობას. მაღალი  
საზროვნო დონის შეკითხვების  
გამოყენებით პედაგოგი ხელს  
უწყობს მოზარდის მეტაკოგნი-  
ტური უნარების განვითარებას.  
წმირად კითხვის ავტორები  
თავად მოზარდები არიან. ისინი  
მსჯელობენ არგუმენტირე-  
ბულად, აჯამებენ, გამოაქვთ  
დასკვნები. მასწავლებელი  
ფასილიტატორის როლშია  
და მთელ კლასს წარმატებით

რთავს სწავლა-სწავლების პროცესში.

შედეგზე ორიენტირებული პედაგოგი ზრუნავს მოზარდთა მოტივაციასა და ჩართულობაზე, გაკვეთილი ხალისიანია, გამოყენებულია მრავალფეროვანი მამოტივირებელი აქტივობები. მოსწავლეები (მათ შორის სსსმ მოსწავლეები) აქტიურად არიან ჩართული სასწავლო პროცესში, მაშინაც, როდესაც დავალებები შეესაბამება მაღალ სააზროვნო დონეს. გაკვეთილის მიმდინარეობა დინამიკურია, ტემპი ოპტიმალური – არც ნელი და არც სწრაფი. მოსწავლეები ამულავნებენ ინტერესს. მასწავლებელი ისე წარმართავს პროცესს, რომ გაკვეთილი თავიდან ბოლომდე ხალისიანად და ინტერაქციულად მიმდინარეობს; პედაგოგის განსაკუთრებული ძალისხმევის გარეშე თანაბრად ჩართულია, ფაქტობრივად, ყველა მოსწავლე. სწავლების დაწყებით საფეხურზე უმაღლეს მიღწევად უნდა მივიჩნიოთ ამგვარი შედეგების გამოვლენა.

გაკვეთილზე მოსწავლეთა მიღწევების შემოწმება ეფექტურია სხვადასხვა მეთოდით: ზეპირი ან წერიტი გამოკითხვა, პრეზენტაცია, კითხვების დასმა და ა.შ. მასწავლებელი მონიტორინგის საფუძველზე მოსწავლეებს რეგულარულად აწვდის უკუკავშირს, ეფექტურად იყენებს შექებასა და წახალისებას; ქმნის სხვადასხვა სახის შეფასების რუბრიკებს, მათ შორის ჰოლისტურს, ანალიტიკურს; მოსწავლეები პედაგოგის მიერ გაცნობილ შეფასების კრიტერიუმებზე დაყრდნობით მონა-



წილეობენ შეფასების პროცესში (თვითშეფასება, ერთმანეთის შეფასება); სწავლის პროცესის მონიტორინგის საფუძველზე მოზარდები იღებენ სხვადასხვა სახის უკუკავშირს, როგორც მასწავლებლისაგან, ასევე თანაკლასელებისაგან. მიღებული უკუკავშირი კი ემსახურება დასწავლის ხარისხის გაუმჯობესებას.

მნიშვნელოვანია, რომ მასწავლებელი მუდმივად იყოს სიახლის ძიებაში, კარგად

შეაფასოს საკუთარი შესაძლებლობები, ერთგვარი მიმოხილვა გაუკეთოს მის მიერ ჩატარებულ გაკვეთილებს, გამოყენებულ მეთოდებსა და მიდგომებს, გააანალიზოს პროფესიული გამოცდილება და ობიექტურად შეაფასოს საკუთარი ცოდნა, შესაძლებლობები და უნარები.

პერიოდულად საჭიროა და სასურველი სამოდულო გაკვეთილების ჩატარება. სამოდულო გაკვეთილის ტიპებია – ინოვაციური, ინტეგრირებული,

პრობლემის გადაჭრაზე დაფუძნებული და გამჭოლი კომპეტენციების განვითარებაზე ორიენტირებული გაკვეთილები.

საგანთაშორის ინტეგრირების შემთხვევაში გასათვალისწინებელია ინტეგრირებული საგნების ეროვნული სასწავლო გეგმით განსაზღვრული მიზნები. ასეთი გაკვეთილი ორიენტირებულია ამ მიზნებისა და შესაბამისი შედეგების სრულად მიღწევაზე.

თუ გაკვეთილი პრობლემაზე ორიენტირებულია, დასმული პრობლემა აქტუალური უნდა იყოს მოსწავლეებისთვის, მათი ასაკობრივი თავისებურებისა და წინარე ცოდნის გათვალისწინებით, რაც განაპირობებს მოსწავლეთა მაღალ მოტივაციას. ამ შემთხვევაში მოსწავლეები გამოავლენენ პრობლემის გადაჭრის ალტერნატიული გზების ძიების უნარს; გაკვეთილი სრულად შეუწყობს ხელს შედეგის მიღწევას.

**ინოვაციურ გაკვეთილზე** გასათვალისწინებელია, რამდენად შემოქმედებითად და საინტერესოდ არის შემოტანილი თემატური და მეთოდური სიახლეები, მნიშვნელოვანია მოსწავლეებისთვის მასალის თანმიმდევრულად და საინტერესოდ მიწოდების ხარისხი, რაც შედეგის სრულად მიღწევის საშუალებას იძლევა.

**გამჭოლი კომპეტენციების განვითარებაზე ორიენტირებული** გაკვეთილისთვის დაგეგმილი აქტივობები მრავალფეროვანია და ხელს უწყობს განზრახული გამჭოლი კომპეტენციების განვითარებას მოსწავლეებში; ასეთი გაკვეთილი სრულყოფილად განაპირობებს წარმატებას და დასახული მიზნების მიღწევას.

პედაგოგმა თემატური ან მეთოდური სიახლე გაკვეთილზე შემოქმედებითად და საინტერესოდ უნდა შეიტანოს, რაც შედეგის სრულად მიღწევის საშუალებას იძლევა.

სამოდულო ტიპის გაკვეთილზე სასურველია კოლეგების დასწრება. გაკვეთილი ეხმარება კოლეგებს პროფესიულ გან-

ვითარებაში, ბადებს საკუთარ პრაქტიკაზე მორგების, გამოყენების დიდ სურვილს, უბიძგებს მასწავლებლებს ახალი იდეების პრაქტიკაში დანერგვისაკენ. ხელს უწყობს კოლეგებს შორის თანამშრომლობითი კულტურის ამაღლებას.

მასწავლებელი ჩატარებული გაკვეთილის გაანალიზებისას პასუხობს შემდეგ შეკითხვებს:

- ❖ იქნა თუ არა მიღწეული მიზანი?
- ❖ რამდენად შეესაბამება გაკვეთილზე გამოყენებული აქტივობების ეფექტურობა დასახული მიზნის მიღწევას?
- ❖ გაკვეთილის გეგმის მოდიფიცირების შემთხვევაში, ანალიზებს განხორციელებული ცვლილებების აუცილებლობას; გამოვლენილ ხარვეზებს, დაშვებულ შეცდომებს და გამოაქვს სათანადო დასკვნები;
- ❖ სახავს საკუთარი საქმიანობის გაუმჯობესების გზებს;
- ❖ სასწავლო პროცესის კონკრეტულად რა მხარეების განვითარებას და პრობლემების დაძლევის შეუწყობს ხელს ჩატარებული გაკვეთილი?
- ❖ რომელი აქტივობები წარმართა გეგმის შესაბამისად, რომელი ვერ განხორციელდა და რატომ?
- ❖ რომელ კომპონენტში იყო გაკვეთილი ყველაზე წარმატებული და რატომ?
- ❖ რა საჭიროებს გაუმჯობესებას და როგორ?
- ❖ რა უნდა გაითვალისწინოს პედაგოგმა მსგავსი ტიპის გაკვეთილის მომზადებისას?

ოცდამეერთე საუკუნის მასწავლებელი მხოლოდ დაფიქრდა და ცარცით მოსწავლის დაინტერესებას ვერ მოახერხებს. ზოგადი განათლების ეროვნულ მიზნებში მკაფიოდ ჩანს, რომ მასწავლებლის ვალდებულებაა თანამედროვე ტექნოლოგიურ სამყაროში „ციფრული მოქალაქეობის“ უნარის მქონე მოქალაქის ჩამოყალიბება, რომელიც ყოველდღიურად შეძლებს ტექნოლოგიური და ციფრული მიღწევების ეფექტიან გამოყენებას საკუთარ ინტელექტუალურ, ეკონომიკურ და შემოქმედებით საქმიანობაში. „ციფრული მოქალაქეობის“ უნარის მქონე პიროვნების ჩამოყალიბებას სჭირდება თანამედროვე ტექნოლოგიებით აღჭურვილი საკლასო ოთახი და პედაგოგი, რომელიც ფლობს ამ ტექნოლოგიების გამოყენების უნარებს. ამას კი სჭირდება მასწავლებლის მიერ თანამედროვე ტექნოლოგიების ათვისების მიმართულებით თვითგანვითარებაზე მუდმივი ზრუნვა.

ამ სტატიაში, მოკლედ, თეზისების სახით ჩამოვყალიბებ ის ძირითადი აქცენტები, რომლებიც ხელს შეუწყობს მასწავლებელს, სწორად დაგეგმოს, განახორციელოს და შეაფასოს მის მიერ ჩატარებული გაკვეთილი.



**გამოყენებული ლიტერატურა:**

1. მესამე თაობის ეროვნული სასწავლო გეგმა;
2. ზოგადი განათლების ეროვნული მიზნები;
3. შეფასების ინსტრუმენტები, 2018 წ.



# გაკვეთილის ბოლოს დარჩენილი ნუთები – დამატებითი შესაძლებლობა

დალი ნემსაძე

ლიზი ლაშქარავა

## 7 სწრაფი საკლასო აქტივობა

გაკვეთილი გემის მიხედვით მიმდინარეობს, მოსწავლეებს გამოვკითხეთ გაკვეთილი და ახალი მასალაც ავუხსენით, დისკუსიაც გავმართეთ, საათს დავხედეთ – კიდევ გვაქვს დრო. მასწავლებლები მსგავს სიტუაციებში, უმეტესწილად, იმპროვიზაციის იმედად არიან, თუმცა კარგი იქნება, გარკვეული წარმოდგენა გვქონდეს დამატებით, სწრაფ და სახალისო აქტივობებზე. ყველა მასწავლებელი აღმოჩენილა მსგავს სიტუაციაში, ამ დროს უმჯობესია, მოსწავლეებს მისცეთ განტვირთვის რამდენიმე წუთი. ამისთვის აუცილებელია, გვქონდეს სახალისო, საინტერესო, სწრაფი აქტივობების ნაკრები, რომელიც ირიბად მაინც შეუწყობს ხელს ნაწილად მასალის განმტკიცებას. წარმოგიდგინთ ადვილად განსახორციელებელ შვიდ აქტივობას, რომელსაც შეუძლია დარჩენილი წუთები მოსწავლეების განვითარებისთვის ღირებულ შესაძლებლობად აქციოს.

### 1. კრეატიულობის ხელშეწყობა ამბის თხრობით

სთხოვეთ მოსწავლეებს, შექმნან მოთხრობა, რომელიც იწყება სიტყვით „ერთხელ“ და მოიცავს იმ ცნებების ან სიტყვების ჩამონათვალს, რომლებიც შეარჩიეთ საკლასო სასწავლო მასალიდან. ასევე შეგიძლიათ გამოიყენოთ „სიუჟეტური კამათლები“. მოსწავლეებმა კამათებზე წარმოდგენილი გამოსახულებები უნდა დაასახელონ, დააკვირონ ერთმანეთთან და შექმნან ისტორია. უმცროს მოსწავლეებთან ეს აქტივობა შეგიძლიათ ვერბალური კომუნიკაციის საშუალებით განახორციელოთ, უფროს მოსწავლეებთან კი წერის აქტივობად აქციოთ. მასწავლებელს

შეუძლია მსგავსი აქტივობები განმავითარებელი შეფასებისთვის გამოიყენოს.

### 2. ჯგუფური მუშაობა

ჯგუფური, სწრაფი აქტივობები, როგორცაა თანამშრომლობითი თამაში ან თანატოლთა დისკუსიები, მასწავლებელს საშუალებას აძლევს, დამატებითი დრო სოციალური სწავლის შესაძლებლობად აქციოს. აქტივობა „იფიქრე-დაწყვილდი-გაზიარე“ საშუალებას აძლევს მოსწავლეებს, შეამოწონ წინარე ცოდნა, გაცვალონ იდეები და განვიითარონ თანაგრძნობის, მოსმენისა და კომუნიკაციის უნარები.

### 3. იმოძრავეთ!

ზოგჯერ, გაკვეთილზე არსებული ხარვეზის შესავსებად, საუკეთესო გზაა, მოსწავლეებს სწრაფი, შემეცნებითი ფიზიკური აქტივობა შესთავაზოთ. ასეთი აქტივობაა „საიმონი ამბობს“, რომელიც მოსწავლეებს განტვირთვასა და ენერჯის აღდგენაში ეხმარება. მსგავსი აქტივობა მოსწავლეებს სწავლის მოტივაციას უმაღლებს.

### 4. შექმენით დროის კაფსულა (სემესტრის დასაწყისში)

სთხოვეთ მოსწავლეებს, ერთად იმუშაონ დროის კაფსულის შესაქმნელად, რომელიც მათ ამჟამინდელ ინტერესებს, მიზნებსა და მოგონებებს შეინახავს. მათ შეუძლიათ გამოიყენონ პატარა ნივთები ან დაწერილი წერილები მე-ს კაფსულაში შესატანად. დალუქეთ კაფსულა და დანიშნეთ მისი გახსნის თარიღი, მაგალითად, სასწავლო წლის დასრულების

სწრაფი, მიზანმიმართული აქტივობები უზრუნველყოფს კლასში დროის ნაყოფიერად გამოყენებას. ასეთი აქტივობები არა მხოლოდ გვინარჩუნებს მოსწავლეთა ჩართულობას, არამედ ხელს უწყობს ისეთი კრიტიკული უნარების განვითარებას, როგორცაა კრეატიულობა, გუნდური მუშაობა და ფოკუსირება.

საგაკვეთილო პროცესი საშუალებას გვაძლევს, მასწავლებლებმა და მოსწავლეებმა უფრო კარგად გაიცნონ ერთმანეთი და დარჩენილი წუთები პროდუქტიულად გამოიყენონ.



ან რამდენიმე წლის შემდეგ, როდესაც ისინი უფრო მაღალ კლასში გადავლენ. ეს არის მნიშვნელოვანი გზა მოსწავლეებისთვის, დაფიქრდნენ თავიანთ გამოცდილებასა და მომავალზე.

ძის რეცეპტი დაწერონ. მათ შეუძლიათ კერძების ილუსტრაციებიც შექმნან და „დეგუსტაციისთვის“ მოიტანონ საკლასო ოთახში. საბოლოოდ, შესაძლებელია რეცეპტების გაერთიანება და ერთ წიგნად აკინძვა.

### 5. გავიცნოთ ერთმანეთი

საგაკვეთილო პროცესი საშუალებას იძლევა, მასწავლებლებმა და მოსწავლეებმა უფრო კარგად გაიცნონ ერთმანეთი და დარჩენილი წუთები პროდუქტიულად გამოიყენონ. ასეთია ერთი ძალიან სახალისო და „სულელური თამაში“. თქვენ უბრალოდ სვამთ კითხვებს, როგორიცაა: გირჩევნიათ გიგანტურ კურდღლად გადაიქცეთ თუ მინიატიურულ ჟირაფად? ან გირჩევნიათ დღეში 75-ჯერ აცემინოთ, თუ სადაც კი წახვალთ, ყველგან მოგიწიოთ საზაფხულო ფლოსტების ტარება?

### იდეები სასკოლო გაზეთის შესაქმნელად

მოსწავლეები ქმნიან საკლასო გაზეთს. ისინი ინაწილებენ როლებს, არიან რედაქტორები, ილუსტრატორები, რეპორტიორები და სხვა. თემატურად გაზეთი შეიძლება მრავალფეროვანი იყოს, ენებოდეს აქტუალურ საკითხებს, მათთვის საინტერესო და მნიშვნელოვან თემებს. მოსწავლეებს შეუძლიათ, შექმნან კომიქსებიც. აქტივობის დასასრულს ისინი სხვა კლასის მოსწავლეებს დაურიგებენ გაზეთის ასლებს ან გამოფენენ მათ განცხადებების დაფაზე.

### 6. პრაქტიკული აქტივობები

#### საკლასო კულინარიული წიგნი

მოსწავლეებისთვის ძალიან საინტერესოა აქტივობა, რომელშიც აქტიურად არიან ჩართულები და შესაძლებლობა აქვთ, თვითონ შექმნან რამე ხელშესახები. საინტერესოა აქტივობა „საკლასო კულინარიული წიგნი“. აქტივობა

სწრაფი, მიზანმიმართული აქტივობები უზრუნველყოფს კლასში დროის ნაყოფიერად გამოყენებას. ასეთი აქტივობები არა მხოლოდ გვინარჩუნებს მოსწავლეთა ჩართულობას, არამედ ხელს უწყობს ისეთი კრიტიკული უნარების განვითარებას, როგორიცაა კრეატიულობა, გუნდური მუშაობა და ფოკუსირება. ასეთი სწრაფი და მზარე საშუალებები შესაძლებლობაა, მასწავლებლებმა მაქსიმალურად ნაყოფიერად გამოიყენონ საგაკვეთილო დრო.

წერის უნარების გასაუმჯობესებლად გამოგადგებათ. სთხოვეთ მოსწავლეებს, საყვარელი კერ-

#### წყაროები:

1. <https://www.storycubes.com/en/>
2. <https://www.readingrockets.org/classroom/classroom-strategies/think-pair-share>
3. <https://youtu.be/QRVTPfOwcM?feature=shared>
4. <https://www.wikihow.com/Create-a-Time-Capsule>
5. <https://conversationstartersworld.com/would-you-rather-questions/would-you-rather-questions-for-kid/>





ქეთევან ოსიაიშვილი

# როგორ ვასწავლოთ ბავშვს გადაწყვეტილებების დამოუკიდებლად მიღება

ვფიქრობ, ნებისმიერი ჩვენგანი ერთხელ მაინც გამხდარა მოწმე, როგორ წუხს მშობელი იმის გამო, რომ მის საკმაოდ წამოზრდილ შვილს უჭირს გადაწყვეტილებების დამოუკიდებლად მიღება, დამოუკიდებლად მოქმედება. რა გასაკვირია – გადაწყვეტილებების დამოუკიდებლად მიღების უნარი ხომ წარმატებული და რეალიზებული პიროვნების აუცილებელ თვისებად მოიაზრება.

როგორ ვასწავლოთ ბავშვს გადაწყვეტილებების დამოუკიდებლად მიღება და რა ასაკიდან დაეწყოთ ამაზე მუშაობა?

გთავაზობთ რეკომენდაციებს:

უპირველეს ყოვლისა, გავითვალისწინოთ, რომ გადაწყვეტილებების დამოუკიდებლად მიღებისა და დამოუკიდებლად მოქმედების უნარი თავისთავად არ აღმოცენდება. მას ისევე სჭირდება სწავლება, როგორც სიარულს, ლაპარაკს,

კითხვას... უმჯობესია, ადრეული ასაკიდანვე ვასწავლოთ ბავშვს დამოუკიდებლად მოქმედება, რადგან დროთა განმავლობაში სწავლება უფრო და უფრო გართულდება.

გარკვეულ საზღვრებში დამოუკიდებლად მოქმედების საშუალება პატარას სამი წლიდან უნდა მივცეთ. სწორედ ამ ასაკში იწყებს ბავშვი მეტყველების დროს ისეთი ფრაზების გამოყენებას, როგორცაა: „მე თვითონ!“, „არ მინდა!“ – და ამით ერთგვარად საკუთარი პიროვნების დემონსტრირებას ცდილობს. ეს ნუ შეგვაშინებს. აღვიჭურვოთ მოთმინებით. ნუ გაგვადიზიანებს გამოცდილების ნაკლებობის გამო ბავშვის ნელი მოქმედება, ამის გამო ნუ ვეჩხუბებით და მის დაწყებულ საქმეს ჩვენ ნუ დავასრულებთ, თორემ ბავშვი დროთა განმავლობაში საერთოდ დაკარგავს გადაწყვეტილე-

ბის მიღებისა და დამოუკიდებლად მოქმედების სურვილს.

მივცეთ ბავშვს არჩევანის თავისუფლება, თუმცა გარკვეული შეზღუდვები დავუწესოთ. ნუ ვეტყვით: „აკეთე, რაც გინდა!“ – ამ სიტყვებს ბავშვი უფროსის გულგრილობის გამოხატვად აღიქვამს, თუმცა არც ის იქნება მართებული, ვერხუბოთ და ძალით ჩავაცვათ ის, რაც ჩვენ შევუარჩიეთ, თუ თავად წინააღმდეგია. ნაცვლად ამისა, შეიძლება შევთავაზოთ სამი-ოთხი ჩასაცმელი და ვკითხოთ, მათგან რომელი ურჩევნია. აღზრდის დემოკრატიული სტილი მრავალ პრობლემას აგვაცილებს თავიდან. ნაცვლად იმისა, რომ ავტორიტარულად ვმართოთ ბავშვის ცხოვრება, მკაცრად მოვთხოვოთ, აკეთოს მხოლოდ ის, რაც ჩვენ მიგვაჩნია საჭიროდ, – ვესაუბროთ და გავითვალისწინოთ

**მივცეთ ბავშვს შეცდომის დაშვების „უფლება“. ნუ გვექნება მოლოდინი, რომ მოზარდი ყოველთვის სწორ არჩევანს გააკეთებს. გავითვალისწინოთ, რომ ის ჯერ კიდევ პატარაა იმისათვის, რომ შეცდომა არ დაუშვას, შეცდომებისგან ხომ არც ჩვენ, უფროსები ვართ დაზღვეული.**

**რაც უფრო ადრე**

**დავრთავთ**

**ბავშვს ნებას,**

**დამოუკიდებლად**

**გააკეთოს არჩევანი,**

**მით უფრო ნაკლები**

**პრობლემები ექნება**

**მას მომავალში**

**გადაწყვეტილების**

**მიღებასთან**

**დაკავშირებით.**

მისი სურვილებიც. ასეთი მიდგომა ხელს შეუწყობს დამოუკიდებლად მოქმედების, გადაწყვეტილებების დამოუკიდებლად მიღების უნარის განვითარებას.

ნუ გავაკეთებთ ბავშვის მაგივრად იმას, რის გაკეთებაც მას თავადაც შეუძლია. უფროსები ხშირად მივისწრაფვით, თავიდან ავაცილოთ ბავშვს ზედმეტი დატვირთვა, ზედმეტი შრომა, მის ნაცვლად ვაკეთებთ იმას, რასაც ბავშვი ასე თუ ისე

დამოუკიდებლადაც გაართმევდა თავს (ტანსაცმლის ჩაცმა-გახდა, სათამაშოებისა თუ სასწავლო ნივთების დალაგება, მოწესრიგება). ჩარევას იმით ვხსნი, რომ ჩვენ ყველაფერს უფრო სწრაფად ვაკეთებთ და ამით დროს ვიგებთ. ბუნებრივია ბავშვის მოძრაობები არ არის ისეთი დახვეწილი, როგორც ზრდასრული ადამიანისა, ამა თუ იმ მოქმედების შესასრულებლად მას გაცილებით მეტი დრო სჭირდება, მაგრამ თუ დამოუკიდებლად მოქმედების

პირობები არ შევუქმენით, ცალკეული უნარ-ჩვევების გამომუშავება ღიდი ხნით გადაიწევს.

ნუ დაგვავიწყდება ბავშვის შექება, როცა ის დამოუკიდებლად გააკეთებს რამეს. საქებარი სიტყვები დაანახებს ბავშვს, რომ ჩვენ ვაფასებთ მის ძალისხმევას, ეს კი, თავის მხრივ, სტიმულს მისცემს და სურვილს გაუჩინს, მეტი გააკეთოს, მეტი იშრომოს. ბავშვისთვის ქება საუკეთესო ნიშანია იმისა, რომ სწორ გზაზე





# განათლება -

თავისუფლებაა!

[www.mastsavlebeli.ge](http://www.mastsavlebeli.ge)



ათწლეულების წინ, საბჭოთა გამონაგონით თავბრუდამხველი, ჯერ კიდევ მეორე თუ მესამე კლასში, ჯიუტად ვცდილობდი იმის წარმოდგენას, რასაც გარდაუვალ მომავლად გვისახავდნენ. საეჭვო ის იყო, რომ მიახლოვებოდა ვერ ამზობდნენ, რამდენი ხნის შემდეგ დავინახავდით პირველ ნიშნებს.

ერთი მასწავლებელი ვარაუდობდა, თქვენი თაობა მოესწრებაო, მეორე კი თავს უიმედოდ გააქნევდა ხოლმე. თუ სურათის აღწერას ვთხოვდით, ისეთ დამაბნეველ პასუხებს ვიღებდით, გონებაში აშენებული ყველა კომკი გვენგროვოდა. კომკიც და პაწაწინა ფარდულიც, ფანჯრებში გამწვრივებული სათამაშოებით, მოწყენილობის წუთებში თავმესაფრად რომ აფეგვო.

ნიკიტა ხრუშჩოვის ვაჟს, სერგეისაც უცდია მსგავსი კვლევის ჩატარება, მაგრამ უშედეგოდ. „ცდილობდი და არ გამოიმდიოდა, გამეგო, ზუსტად რა იყო კომუნისმი... – იხსენებს ის, – ვცადე მამაჩემის იძულება, შუქი მოეფინა კომუნისმის ბუნებისთვის, მაგრამ მაშინაც ვერანაირი აზრიანი პასუხი ვერ მივიღე. მიხვდით, რომ მანაც არ იცოდა ეს კარგად“. ვილაყის მოტყუებას ალბათ მაინც ახერხებდნენ – მმართველობის სხვადასხვა ეტაპზე განსხვავებული ხარისხით, საზოგადოების დიდი ნაწილი კი თავს ისე აჩვენებდა, ვითომ სწამდა, ვითომ თავყანისცემის რიტუალს გულწრფელად ასრულებდა.

წიგნში, რომელშიც სერგეი ხრუშჩოვის ეს სიტყვები ამოვიკითხე, სხვაც ბევრია საყურადღებო და დასამახსოვრებელი. რიჩარდ პაიპსის „კომუნისმი“ მასწავლებლის მაგიდაზეც უნდა იდოს-მეთქი, ვვიტოვებდი, როცა ამერიკელი ისტორიკოსის ამ შესანიშნავ ნაშრომს ვკითხულობდი. მეტი უნდა შევიტყუოთ გაუგონარ ექსპერიმენტზე, რომელმაც მილიონობით ადამიანი შეიწირა და გადარჩენილები, მრავალგვარ სატანჯველში გამოტარებულები, ჯოჯოხეთურ პირობებში

აცხოვრა; ტერორზე, რომელიც ლენინის მიერ ძალაუფლების ხელში ჩაგდებასთანავე დაიწყო და სტალინის ეპოქაში უფრო და უფრო თავზარდამცემი ფორმებით გამოვლინდა; ადამიანის ბუნების გარდაქმნის საშუალებად, აზროვნების მახინჯე წესზე.

საბჭოთა გენერალმა, დიმიტრი ვოლოკოგონოვმა „არქივში ოც-

რობაზე, უკლასო სამყაროზე, გე-ადამიანთა იდეალებზე საუბრით უხვევდნენ თვალებს.

„საბჭოთა კულტურა ფანტასტიკურმა ერთფეროვნებამ მოიცვა, – გკითხულობთ რიჩარდ პაიპსის წიგნში, – 1932 წელს „სოციალისტური რეალიზმი“ ოფიციალური ესთეტიკური დოქტრინა გახდა. ის მწერლებისა

წარმოდგენა ჩამოუყალიბდათ, სამყაროში საკუთარი ადგილის განსაზღვრა და მთავარ კითხვებზე პასუხების პოვნა მოუწიათ. ვილაყამ სწორადაც დაინახა დასახანი, უმრავლესობამ კი საბჭოთა ადამიანის მეტ-ნაკლებად გამართლებულ მიზნად კეთილმოწყობილ საცხოვრებელზე ზრუნვა მიიჩნია. სახელმწიფოს ხარჯზე მოგზაურო-



ირმა ტაველიძე

# კომუნისმი

დაათი სია აღმოაჩინა, რომელიც ერთ დღეს, 1938 წლის 12 დეკემბერს იყო შედგენილი. ამ სიებში დაახლოებით 5000 ადამიანის სახელი ეწერა, რომელთა სიკვდილის განაჩენს სტალინმა მათ ფორმალურ დაკითხვამდე მოაწერა ხელი, რის შემდეგაც ის კრემლის კინოთეატრში ორი ფილმის სანახავად წავიდა. მათ შორის ერთ-ერთი იყო კომედია, სახელად „მხიარული ბიჭები“. ეს მაგალითიც კი საკმარისი უნდა იყოს იმის მისახვედრად, რამდენად სასტიკი და საზარელი ექსპერიმენტის მონაწილეებად იქცნენ ისინი, ვისაც თანასწო-

და მხატვრებისგან მოითხოვდა, რომ აწმყოს ისე მოჰქცეოდნენ, „თითქოს ის არ არსებობდა“ და მომავალს – ისე, „თითქოს ის უკვე დამდგარიყო“. შედეგად, იმას, რასაც ბეჭდავდნენ, დგამდნენ, იღებდნენ ან რადიოთი გადმოსცემდნენ, არაფერი ჰქონდა საერთო რეალობასთან: ის სიურრეალისტური იყო. ხალხი ამას გონებისა და პიროვნების გახლეჩის შედეგად შეეჩვია, რამაც ერთგვარი შიზოფრენიული მდგომარეობა შექმნა“.

ამ სინამდვილეში თაობები დაიბადნენ და გაიზარდნენ, აზროვნება დაიწყეს, ზნეობის შესახებ

ბა და დასვენება. სახელმწიფოს ზომიერად ჯიჯვანა.

ბოლოს კი ცხადი გახდა, რომ ექსპერიმენტი მარცხისთვის იყო განწირული. „კომუნისმის მარცხი „ადამიანური შეცდომის ბრალი იყო თუ უშუალოდ მის ბუნებაში არსებული წუნისა?“ – კითხვას სვამს რიჩარდ პაიპსი და ერთმნიშვნელოვან პასუხსაც გვაძლევს: „ისტორიული მტკიცებულებები გვაიძულებენ დავასკვნათ, რომ საქმე ამ უკანასკნელთან გვაქვს. კომუნისმი არ იყო კარგი იდეა, რომელიც არასწორად განვითარდა. ის ცუდი იდეა იყო“. ითავითვე საზოგადო. გადასახაზი.

სახჭოთა იმპერიის დაშლა, რომელიც ოცნებად ჰქონდა გადაქცეული ქართველ ხალხს, ვერ იქცა ერთმნიშვნელოვან გარანტად, რომ ქვეყანაში პოლიტიკურ თავისუფლებასთან ერთად სრული პარმონია, სულიერი სიმშვიდე და მატერიალური კეთილდღეობა დაისადგურებდა. ერი უამრავი პრობლემის წინაშე აღმოჩნდა. ამას დაემატა ძმათამკვლელი ომი და ტრაგიკული დამარცხება აფხაზეთის ომში, რამაც ქართველ კაცს გარკვეულწილად დაუკარგა საკუთარი თავის რწმენა, დააქცვა საკუთარ სიძლიერესა და შესაძლებლობებში. ქვეყანაში შიშმა და იმედგაცრუებამ დაისადგურა. ამ სპეციფიკური პრობლემების ფონზე განსაკუთრებით გამძაფრდა ყველა მცირერიცხოვანი

ოთხმოცდაათობის ოქტომბერში მოკლეს გაგრასთან. მისი ქვეყანა – აფხაზეთი – გამოხრულ ხეზე ჩამოკიდეს ვაზის ლერწმებით, ცხენს ჯერ კიდევ არბენინებენ...“ [მესხი რ. 2013. 12]

ლექსი აფხაზეთის ომის რეფლექსიაა, ადამიანურ ტრაგედიასთან ახლავს უფრო მასშტაბური, თუ კი საერთოდ შეიძლება ტრაგედიის მასშტაბის გაზომვა. გაგრასთან მოკლულ ძმასთან ერთად გამოხრულ ხეზე „მისი ქვეყანა – აფხაზეთი“ ჰკიდია. პოსტმოდერნიზმისთვის დამახასიათებელი დემითოლოგიზაციის პროცესი ცხადად იჩენს თავს ამ სტროფში. მოკლული ძმის სახის არქეტი-

უმცროს ბიჭს- პურის გული, გაიყოფენ. კიბზე ავრბივარ, საფეხურებს ვტოვებ- ვჩარობ, თან ვშიშობ- სულმა არ წამძლიოს და... დახოცილებს გულისფრით ხორბალი გავატანე- ვიცი გალივდება. [ინგოროყვა ნ. 2022]

ამ ლექსში ნატო ინგოროყვა ომის უსასტიკეს სახეს პოსტმოდერნიზმისთვის დამახასიათებელი, განსაკუთრებული უბრალოებით აღწერს და ეს სისასტიკე ამ უბრალოებაში იმდენად შიშველი და ბასრია, რომ სურათს კინოკადრის სიცხადით აღიქვამ. ომის თანმდევი გარდაუვალი საცეცი – შიშშილი, პურის რიგი (იმ ავბედითი ჟამის სახე – სიმბოლოდ ქვეყნის მოვლენა). „თან ვშიშობ – სულმა არ წამძლიოს“ – (ორმაგი

„წითელი ვაშლი გაგორდა, თქვა ბიჭმა და ხელში მამის თავი შერჩა. ჩემო თვალისჩინო, თქვა დედამ და შვილის თვალები შეჭამა. ქარმა კაბა ჩამოსხნა თოკიდან, გაიფიტრა გოგომ, როცა დედის სხეული ოკუპანტმა ფანჯრიდან გადმოფინა. ნატურის ხეა, იფიტრა გვზავრმა, რომელმაც შორიდან მოჰკრა თვალი – სინამდვილეში ხეზე დახოცილები ჩამოეკიდათ. სიზმარია, ფიტრობდა ბიჭი, როცა სხეულშემოფლეთილი მისი შეყვარებული თავდაკარგული გვაშეცვავდა და იღიმოდა.“ [ინგოროყვა 2022.45]



დათია ბადალაშვილი

# ომის რეფლექსია თანამედროვე პოეზიაში

ერისათვის დამახასიათებელი გლობალიზაციის შიში. ასეთმა პოლიტიკურ-ეკონომიკურმა და ფსიქოლოგიურმა წინაპირობებმა განსაზღვრეს ქართული პოსტმოდერნიზმის წარმოშობა. ჯერჯერ აღექვანდნენ მიხედვით, ტრავმა ბუნებრივად განვითარებული მოვლენის შედეგია, რომელიც ამსხვრევს კოლექტიური თუ ინდივიდუალური აქტორების კეთილდღეობის განცდას. ხოლო ტრავმის განცდა თავს იჩენს მაშინ, როდესაც დამანგრეველი მოვლენები ურთიერთქმედებენ ადამიანის ბუნებასთან.

სწორედ ასეთი, დამანგრეველი, მოვლენაა ომი. ჩვენ მიერ განსახილველი ავტორი, რობერტ მესხი, კი თავად არის აფხაზეთის ომის განმცდელი და შესაბამისად მის პოეზიაში ამ მოვლენის რეფლექსია მკვეთრია. განვიხილოთ რამდენიმე ლექსი:

ომით გამოწვეულ ადამიანურ ტრაგედიას გადმოსცემს რობერტ მესხი, ლექსში „ძმა“:

„ჩემი ძმა მოკლეს,

პის ძიებას მითოლოგიამდე მივყავართ, „დიოსკურების იფიცებდა მზეს და იმიტომ“ – წერს პოეტი და იქვე ახსენებს კასტორსა და პოლიდევეს, მითურ ტყუპებს. ხოლო ქართლის დედა მითური ლედას გლოვის განმცდელია.

„ცხენს ჯერ კიდევ არბენინებენ“ – მოკლული მებრძოლის ცხენი მითოსურ „ბახტურის ნაწილიან ცხენს“ და ტროას ცხენს, შიგ ჩაბუდებული მტრით, ერთდროულად მოგვაგონებს.

უკანასკნელი წლების ტრავმული გამოცდილება, ომი უკრაინაში, საინტერესოდ რეფლექსირდება, თანამედროვე ქართველი ავტორის ნატო ინგოროყვას პოეზიაში. განსახილველად შევარჩიეთ მისი ბოლო კრებული „ისმის ჩემი ხმა?“:

პურის რიგი  
„ბოლო ვიყავი რიგში და პირველი ტყვია მომხვდა, თითქოს მეპურემ ცხელი პური გამომიწოდა და უბეში ჩავმალე. უფროს ქალიშვილს პურის ყუა უყვარს.

კოდირება) ამოხსნა ლირიკული გმირი და ნიკო ლორთქიფანიძის ნოველის გმირს („ტრაგედია უგმიროდ“) თითქოს ტრაგეზმში ეჯიბრება და იმარჯვებს. „იმარჯვებს“ იმიტომ, რომ პურის მომლოდინე, დახოცილ შვილებს გულისფრით ხორბალს ატანს, გასალივებლად. ომში შვილმკვდარი დედების სახე-ხატი კარგად ნაცნობია ლიტერატურისთვის, ნატო ინგოროყვას ძალიან საინტერესოდ შემოჰყავს ეს სახე, ლექსში „ნატორალიდან“, რომელსაც თუშური და ფშაური ხმითნატორების მისტიკა ახლავს. „მეტი რა მექნაო“ – ებოდიმება ომშიშვილდალუპული დედა მტერს და მოყვარეს, მტერთან მომზოდიშებელი დედის პარადიგმა ხალხური ბალადის („ლექსი ვეფხისა და მოყმისა“) მისტიკას ირეკლავს.

„არ იყო ჩემი შვილი კაცთმოძულეო – ებოდიმებოდა მოკლული მტერს და ცოცხალ მოყვარეს“ [ინგოროყვა ნ. 2022 გვ. 44].

ომის ჯოჯოხეთურ სახეს და რეალური ტრავმების უსასტიკეს სიცხადეს ვერხეხებით ლექსში „წითელი პარასკევი“.

მტკივნეულია ეს სტრიქონები, იმიტომ რომ კადრები ნამდვილია, რადგან ეს ტრავმა ჯერ კიდევ ახალია, ჭრილობა ჯერ ისევ პირლია, ხოლო უსისხლო სისასტიკით ჩადენილი აქტები ნამდვილი. რადგან ნამდვილად არსებობს ნაირა კალანდია, ქალი, რომელსაც აფხაზეთის ომში ოკუპანტებმა შვილის თვალები გადააყლაპეს.

შემდეგ ლექსში „სისი ამოკითხვა. მარიუპოლი.“ ნატო ინგოროყვა უკრაინის ომს ეხმინება და ომის მსხვერპლი ბავშვების ტრაგიკულ სახეს გვთავაზობს.

„არ გამოტოვოთ ჩემი გვარი. ნანგრევებიდან ამოგაძახებთ – აქვარ! დავიმასსოვროთ პირველი გავვითილი. საზეპიროა დახოცილების ბოლო ფიქრი. ქვაფენილებს შენახული აქვთ.“ [ინგოროყვა 2022. 48]

სერჟი ჟადანი ერთ-ერთი ყველაზე პოპულარული თანამედროვე უკრაინელი ავტორია, მისი რომანები „მესოპოტამია“, „ინტერნატო“, „ვოროშოლოგვრადი“. თარგმნილია ქართულ ენაზე.

ლიტერატურაში, განსაკუთრებით კი პოეზიაში, კიდევ უფრო ხშირად პოსტმოდერნიზმის სფეროში, რადგან პოსტმოდერნიზმი სულის მდგომარეობა უფროა, ომების დამანგრეველი ძალა, ადამიანურ ტრაგედიებში ირეკლება. სწორედ ამგვარად ხატავს ომს სერჟი ჟადანი, ლექსში „მარტორქა“. ჩვეულებრივი ადამიანის ტრაგედია, ძმის სიკვდილით გამოწვეული ყრუ ტკივილის გაზიარების დაუოკებელი სურვილი. ომის მთელი სისასტიკე, აღწერილი მშველად, „ზედმეტი სიმშვიდით“, აქ მშვიდი ტონი კიდევ უფრო ამძაფრებს განცდას. ტანჯვას, ტკივილს, უფრო ხელშეწყობს ხდის ადამიანურ ტრაგედიას. ყველაზე მძაფრი კი ის სცენაა, სა-

დაც ომში მოკლულ ჯარისკაცთა დაფლეთილ გვამებს ვერცხებით, უფრო კი იმას, რაც გვამთავან დარჩა. როგორ აწყობდნენ გვამებს ფაზლივით, როგორ შეხვდათ მეტ-ნაკლებად თანაბარი სიგრძის კიდურები. მეტისმეტად სასტიკია იმის ეს ჯოჯოხეთური სცენა, მეტისმეტად რეალურია ამიტომ.

ომი ყველაზე დიდი ბოროტებაა სამყაროს წინაშე ჩადენილი. ომგამოვლილი სამყარო ვეღარასდროს იქნება ძველებური. სიკვდილის შიშის ჩადგომა ომის კანონია.

„სამშობა, ჩაისუნთქო სისხლიანი მთვარის სიმკრალე. სამშობა, დაინახო, როგორ ხდება ისტორია.“ [უანანი 2015]

ომის დაწყებამდე ყველაფერი სხვაგვარად იყო, ყველანი სხვები ფყავით, ამბობს პოეტი. სხვაგვარები იმით, რომ ჯერ არ იყო ჩამდგარი შიში, ის შიში, რომელიც ომს მოაქვს.

„მაშინ არავის ამინებდა ვარსკვლავები, რომლებიც ტებში

ირეკლებოდნენ, მაშინ არავის აფრთხილდა კვამლი, რომელიც მოხხულ მიწის სიღრმეში“ [უანანი 2015]

ომმა შეცვალა სიყვარულის ლირიკული სახეც, უფრო სწორად მას წინ სიკვდილი დაუყენა. ლექსში შეყვარებული ქალის ორიგინალური სახე იკვეთება. „სიკვდილით და სიყვარულით გარემოცული ქალი“. შემდეგ კინოკადრებით გრძელდება:

„ქალი რაგვს სახეს კაცის მკერდში და ზურგზე მუშტებს უბაგუნებს, ქვითინებს, კივის სიბნელეში...“

ქალი კაცობრიობის სათქმელს აუღერებს, ქვითინით: „რა უნდა უყურო ამდენ სიკვდილს, სად უნდა წავიღო?“

ჩვენ მიერ განხილულ ყველა ავტორთან ვხვდებით ომის გამოცდილების მერე გარდამტეხ ცვლილებას, ადამიანის გონებზე, მისი ფსიქიკაზე ომი წარუშლელ კვალს ტოვებს. ასეთი რეფლექსია გვხვდება უკრაინულ პოეტ ირინა შუვალოვასთან, იგი ხატავს ცხოვრებას ომამდე, როცა ყველაფერი სხვაგვარად იყო, ადამიანები ცხოვრობდნენ ჩვეულებრივი ცხოვრებით, ბავშვებს უხსნიდნენ, რა არის ომი, უხსნიდნენ ისე, როგორც მაგალითად, რა არის ჩრდილოეთ პოლუსი. ხოლო შემდეგ, ყველამ საკუთარი თვალთ ნახა, რა იყო ეს, საკუთარი სხეულით იგრძნო. ომის ტრავმა ასეთი სახით იკვეთება:

„... ომწინა ცხოვრებაში არც კი ვიცოდით,

ფოლადის რამდენი სანტიმეტრი ტკივილის

დაუბრკოლებლად ჩარჭობა შეიძლებოდა

ჩვენს ვარდისფერ და რბილ სხეულებში...“ [შუვალოვა. ი. 2022]

დანიელ პენაკი „სკოლის სევდის“ ეპილოგში წერს, თუ როგორ უყურებს მისი თითქმის ასი წლის დედა ფილმს კაცზე, რომელსაც მშვენივრად იცნობს. ეს კაცი თავად დანიელ პენაკია, მწერალი, პარიზში, საკუთარ სახლში, ბიბლიოთეკაში, უამრავი წიგნით გარშემორტყმული. დედა თითქმის მთელი დღის განმავლობაში უყურებს ფილმს საკუთარ შვილზე და ბოლოს ავტორის ძმას, ბერნარს ეკითხება: „შენ ფიქრობ, რომ ამ კაცს როდისმე რამე ეშველება?“

პენაკი აგრძელებს: „საქმე ისაა, რომ სკოლაში ცუდად ვსწავლობდი და ეს ამბავი დედაჩემს დღემდე აქვს გამოყოლილი. ახლა, როცა მისი გადაბერებული გონება სულ უფრო და უფრო ხშირად ტოვებს აწმყოს ნაპირებს და შორეული არქიპელაგებისკენ გადაადგილდება, გზად შემხვედრი პირველივე რიფები იმ ტკივილსა და სადარდებელს ახსენებს, სკოლაში ჩემი სიარულის პერიოდში ასე რომ გაუმრო სისხლი“. დედას შვილის მომავალი იმდენად ბუნდოვანი და უიმედო ეჩვენებოდა, რომ მის აწმყოშიც ვერ არის ბოლომდე დარწმუნებული.

„ბოლომდე დედაჩემის დაწყნარება-დაშოშმინება არაფერს შეეძლო: არც ჩემი პროფესიული ცხოვრების სტაბილურობას და არც ლიტერატურული მოღვაწეობის საქვეყნოდ აღიარებას. ვერც სხვების მონაყოლი ჰგავრიდა შვებას და ვერც ის, რასაც თავად კითხულობდა პრესაში. ცხადია, ჩემი წარმატებები ახარებდა, მსჯელობდა მათზე მეგობრებთან და საკუთარ აზრებსაც უხვად აფრქვევდა. იმასაც აღიარებდა, საწყალი მამამისი ამ ყველაფერს რომ მოსწრებოდა, მასზე ბედნიერი კაცი ამქვეყნად არ იქნებოდა. მაგრამ... მაგრამ მის გულში, სადაც იშვა და სამუდამოდ დაიმკვიდრა ადგილი იმ უქნარამ და დოყლაპიამ, მოკლედ, იმ ოროსანმა, რომელიც მე ოდესღაც ვიყავი, მაინც ცრმად გაედგა ფესვები შფოთვას. ეს თავისებურად მისი სიყვარულის გამოხატულება იყო“.

ბავშვებს უფროსებისგან (მშობლებისგან, მასწავლებლებებისგან) სჭირდებათ დასტური და აღიარება იმისა, რომ მათ შესაძლებლობებს ვხედავთ და ვცვამს, რომ ცხოვრებაში ყველაფერს

შეძლებენ; რომ ისინი საკმარისად კარგები არიან და წინ გადადგმულ ყოველ ნაბიჯს და მცდელობას ვუფასებთ. ეს ძლიერი საყრდენია, რომელზეც თავად დააშენებენ საკუთარ ცხოვრებას, გაბედულად და საკუთარი თავის რწმენით. მაგრამ, რა მოხდება, თუ ჩვენ არ ვირწმუნებთ მათ ძალებს, ეჭვი შეგვეპარება მათ სიძლიერეში და მცდელობებს-საც არ დაუფასებთ? თუ ჩვენ განუწყვეტლივ ვიმფოთებთ მათ შესაძლებლობებზე და ეჭვის თვალთ დაუწყებთ ყურებას? თუ ისინი ვერასდროს გახდებიან საკმარისად კარგები ჩვენთვის?

წარმოიდგინეთ, სულ პატარა, თვეების ბავშვი, ჩვენგან დაიმე-

განვითარების ყველა ეს ეტაპი, ყველა ეს წინსვლა და მცდელობები საკუთარი თავისა და შესაძლებლობების გამოკვლევის, იმის შედეგია, რომ უფროსებმა ბავშვს შეუქმნეს ისეთი გარემო, რომელიც შექმნიანარებლური იყო შეცდომების დაშვების, წაქცევის, წამოღგომის, ახალი გამოცდილების მიმართ. ამასთან ერთად გავუჩინეთ იმის განცდაც, რომ ყველაფერი გამოუვა და არ აქვს მნიშვნელობა, ჰქონდა თუ არა უიღბლო პერიოდები. ახლა უკვე მნიშვნელოვანი ცხოვრებისეული გამოცდილებით შეიარაღებული, უფრო მეტად თავდაჯერებული და დაიმე-



დებული, შექმნილი, როგორ ცდილობს, ისწავლოს ხობვა და მისწვდეს სასურველ სათამაშოს. თანდათან მიხვდება, რომ სურვილის ასასრულებლად ფეხები უნდა დაიხმაროს, ხელებს მყარად დაეყრდნოს, მუცელი ასწიოს, გაცოცდეს და სათამაშოსაც მისწვდეს. პატარას წარმატების გამოცდილება უკვე აქვს, იცის, რომ ახლა შეუძლია წამოდგეს, უფროსები ცოტას ისევ შევაცებთ, ისევ მივცემთ იმის საშუალებას, რომ საკუთარ ძალას და კუნთებს დაეყრდნოს და ნელ-ნელა წამოდგება შეძლოს. გავამხნევეთ და ისიც წამოდგება. შემდეგ ნელ-ნელა სიარულს შეეცდება. „ყოჩაღ, ყოჩაღ!“ – ისევ ვამხნევეთ, ისევ მოგვწონს, როცა ვხედავთ, როგორ გულწრფელად და თან საფუძვლიანადაც სჯერა ჩვენი, როგორ იწყებს ძალის მოსინჯვას, ახალი გამოცდილების მიღებას და ვხედავთ, უკვე გამართულად დადის.

დებული, მეტად გაბედულია, იკვლიოს გარემო და საკუთარი შესაძლებლობები, გამოხატოს საკუთარი თავი, ჰქონდეს მცდელობები, რადგან იცის, რომ თვითგამოხატვისთვის უსაფრთხო სივრცე არსებობს.

კარგად უნდა გვესმოდეს, რომ მშობლის საუკეთესო მოლოდინი განაპირობებს ბავშვის აკადემიურ წინსვლასაც. არსებობს კვლევები, სადაც ნაჩვენებია, როგორ დადებით გავლენას ახდენს მშობლის მაღალი მოლოდინი შვილის აკადემიურ მიღწევებზე და როგორ აზიანებს საპირისპირო დამოკიდებულება შვილის ცხოვრებას. მჯერა, ჩვენს საუკეთესო მოლოდინს, საუკეთესო წარმოდგენებს და იმედებს შეუძლია შეცვალოს ჩვენი შვილები, წახალისოს ისინი და მოტივაცია დაუბრუნოს. ამიტომ სჯობს, ხშირად ვუთხრათ: „მჯერა შენი, გენდობი და საუკეთესოს ველოდები“.

როდესაც მასწავლებელი ხარ, ხშირად გიწევს ახალ ბავშვებთან შეხვედრა. როდესაც მასწავლებელი ხარ, ხშირად ახალ მასწავლებლებთან შეხვედრაც გიწევს. ზოგჯერ ეს სამსახურის შეცვლის დროს ხდება, ზოგჯერ სხვები იცვლიან სამსახურს და იქ მოდიან, სადაც შენ ასწავლი. პირველი საუბარი ყოველთვის მოსწავლეებს ენება, მით უმეტეს, თუ მოსწავლეები მათ უნდა გადააბარო, ან თუ შენ უნდა გადმოიბარო, ან თუ უბრალოდ

ერთხელ პირველი კლასის მასწავლებელი ვიყავი. ამ ამბავს ასე იმიტომაც ვიწყებ, რომ ისინიც პირველი პირველკლასელები იყვნენ ჩემთვის. ეს ამბავიც ამიტომაც ამდენად ძვირფასი. როცა პირველკლასელებს პირველად ასწავლი, ყველა დეტალის მიმართ განსაკუთრებულ ყურადღებას იჩენ, ყველაფერი ასმაგად მიგაქვს გულთან, როცა ფიქრობ, რომ მხოლოდ მათ ცოდნას კი არა, შენს მომავალსაც უყრი საფუძველს, თითქოს საკუთარი

ვთხოვდი, მაგალითად, დაფაზე რამის დაწერას, რადგან როცა ვერ ახერხებდა, განიცდიდა და ა.შ. ჩავთვალეთ, რომ დრო იყო საჭიროა, მოთმინება მოგვეკრიბა და გვედროვებინა. ამასობაში ზაფხულის არდადეგები მოვიდა, მერე გავიდა და მეორე სასწავლო წელიც დაიწყო. მეორეკლასელებად ქცეული პირველკლასელები ოდნავ უფრო სქელი წიგნებით მიუსხდნენ მერხებს და სულ რამდენიმე გაკვეთილის შემდეგ პატარა ბიჭმა

განსაკუთრებით – მცირეწლოვან ბავშვებთან მიმართებით. ხშირად ვფიქრობ, რა მოხდებოდა, მეორე წელს სხვა მასწავლებელი რომ ჰყოლოდა, მე კი კლასზე საუბრისას ახალი მასწავლებლისთვის მეთქვა: ჰო, იცი, ეს პატარა ბიჭი სუსტია, აი, ასე. უბრალოდ ინგლისურს ვერ სწავლობს და მორჩა. მერე ეს ახალი მასწავლებელი კლასში შესულიყო და მისთვის ზედმეტი და არასაჭირო ან სულაც არასათანადო ყურადღება დაეთმო.

მაგრამ მეორე წელს კლასი არავისთვის გადამიბარებია და საკუთარი თვალთ ვნახე, როგორ გახდა პატარა ბიჭი კლასში ერთ-ერთი საუკეთესო მოსწავლე. სწორედ ამ ამბავმა დაამარწმუნა, რომ „სუსტი“ არ არსებობს. არსებობს მხოლოდ გარემოებები, რომელთა დანახვა და გათვალისწინება ზოგჯერ რთულია და ჩვენც გვირჩევნია, მოკლე გზით მოვუაროთ. სხვა შემთხვევაში პასუხისმგებლობაც უფრო დიდია და არაცნობიერად ალბათ ესეც გვაფრთხობს.

როდესაც კლასს ვიბარებ და მსგავსი დახასიათება მესმის, ამ ამბავს ვყვები. განსაკუთრებული სიფრთხილეა საჭირო, როდესაც პატარა ბავშვებზე ვსაუბრობთ, რადგან ასაკში ოთხი და ხუთი თვის სხვაობაც კი კონკრეტული საკითხებისთვის განსხვავებულ მზაობას გვაძლევს.

ამ ამბის მოყოლის მთავარი მიზანიც ეს იყო: დავეფიქრეთ. ან იქნებ თქვენც გჭირდებათ ამბის ცოდნა პატარა ბიჭზე, რომელიც ამასობაში უკვე საკმაოდ დიდი გახდა; ბიჭზე, რომელმაც შეფასება „სუსტია“ მანამდე დაამარცხა, ვიდრე მას ვინმე ხმამაღლა მიაწვებდა; ბიჭზე, რომლის ამბავიც დღემდე ციციანთელასავით დამყვება და მინათებს სიბნელეს, სადაც ვისიმე შესახებ ამბობენ, რომ „სუსტია“.

ჩემი პირადი მაგალითი ხომ თქვენთვისაც შეიძლება იყოს მაგალითი? ყველაფერს თავისი დრო აქვს, ჩვენ კი, როგორც ყოველთვის, ყველაზე მომთმენები უნდა ვიყოთ და გვეჯეროდეს მათი, ვინც ყოველდღე წინ გვიზის და თავის მომავალს გვანდობს.



ქრისტინე სურგულაძე

# პირადი მაგალითი

მათ გაკვეთილს უნდა დაესწრო, ან დაგესწრონ. მსგავსი საუბრები მიყვარს, ვფიქრობ, სასარგებლოა. ბევრ საინტერესო ამბავს გაცემთ და ვიღებთ, ვაზიარებთ და ვიზიარებთ თავგდასაველებს, გამოცდილებას, თეორიას თუ პრაქტიკას. თუმცა ხშირად მწყევტს გულს ერთი სიტყვა, ერთი ჩვეულებრივი ზედსართავი სახელი, რომელიც ურჩხულივით გამოიყურება, თუ მას რომელიმე ბავშვთან მიმართებით ვიტყვი: „სუსტია“. თითქოს სუსტი უნდა იყოს, მაგრამ იმხელა ძალას იძენს... და მეც ყოველჯერზე დაუღალავად ვყვები ჩემს საყვარელ ამბავს, რომელიც არც ისე დიდი ხნის წინათ გადამხდა თავს.

თავიდან გადისხარ და გვერდიდან ხედავ სიტუაციას, აცნობიერებ, რამდენად მნიშვნელოვანი ხარ და რამდენად საფრთხილო და სათუთია თითოეული ნაბიჯი, რომელსაც მათთან ურთიერთობისას გადადგამ. ასე და ამგვარად, ყველაფერი მშვენივრად იყო, გარდა ერთისა – კლასში ერთ პატარას ანბანზე გადასვლისას თავგება აებნა. რა აღარ ვცაადე, რა აღარ მოვიმოქმედე, მაგრამ შედეგზე ვერ გავედი. როდესაც შევამჩნიე, რომ პატარა ბიჭს უკვე შფოთვა იპყრობდა და შესაძლოა, ანბანის ვერდამახსოვრებასა და წერა-კითხვის არცოდნაზე უარესი ამბავი მომხდარიყო, დედას ვესაუბრე და შევთანხმდით, რომ მეტად აღარ დავტვირთავდი, აღარ

ხელი აიწია. სწორედ აქედან იწყება ჩემი საყვარელი მონაკვეთი იმ საყვარელი ამბისა, რომელსაც სახელად „პირადი მაგალითი“ ვუწოდებ. ხშირად ვფიქრობ ხოლმე, რამ იმოქმედა – დასვენებამ? ერთი წლით გაზრდამ? ალბათ, ჰო. ამ ასაკში ერთი და ორი წელი, თუნდაც რამდენიმე თვე ძალიან ბევრია. პატარა ბიჭის თანაკლასელების გონება ოდნავ უფრო ადრე იყო მზად იმისთვის, რომ მეორე ენის ანბანი აეთვისებინა – პრობლემებით, ხარვეზებით, მაგრამ მაინც. მას კი მეტი დრო დასჭირდა, რადგან მისი გონება ჯერ მზად არ იყო, კიდევ რამდენიმე თვე სჭირდებოდა, რომ ყველაფერი თავისით დალაგებულიყო. სწორედ ამიტომ ვბრაზობ, როცა სიტყვა „სუსტია“ მესმის,



დავას. ბავშვი, რომელსაც აქებენ, დიდი ალბათობით, შეეცდება, ისევ და ისევ ასიამოვნოს შშობლებს.

🍌 მივცეთ ბავშვს შეცდომის დაშვების უფლება. ნუ გვექნება მოლოდინი, რომ ის ყოველთვის სწორ არჩევანს გააკეთებს. გავითვალისწინოთ: ბავშვი ჯერ მეტისმეტად პატარა იმისთვის, რომ შეცდომა არ დაუშვას, მით უმეტეს, შეცდომებისგან არც ჩვენ, უფროსები ვართ დაზღვეული. უკეთესია, ავუხსნათ, რომ შეცდომა არ არის კატასტროფა, ის ყველას მოსდის. ერთად ვიმსჯელოთ, რატომ მოუვიდა ეს, ვაპოვნინოთ პრობლემის გადაჭრის სხვაგზა, გკითხოთ, რამ უბიძგა ასეთი არჩევანისკენ და რის გაკეთება შეუძლია შეცდომის გამოსასწორებლად. განსაკუთრებით ხშირად უნდა ველოდეთ შეცდომებს მოზარდებისგან – ისინი ჯერ მხოლოდ სწავლობენ დამოუკიდებლობას, მაგრამ უკვე გადაჭრით უარყოფენ უფროსების ავტორიტეტს. მიუხედავად ამისა, ვეცადოთ, თავს არ მოვახვიოთ ჩვენი გადაწყვეტილებები. შეცდომები დაეხმარება, საკუთარ გამოცდილებაზე ისწავლოს.

🍌 გავითვალისწინოთ ბავშვის ასაკი. სხვადასხვა ასაკი მოითხოვს პასუხისმგებლობის სხვადასხვა ხარისხს. მაგალითად, თუ ბავშვი ჯერ მხოლოდ ექვსი წლისაა, ის შეიძლება დაგვეხმაროს მტერის გადაწმენდაში, ნივ-

თების დალაგებაში. უფრო მოზრდილ ბავშვს შეიძლება დავავალოთ, მაგალითად, ახლომდებარე მაღაზიდან პურის მოტანა, მოზარდს – უმცროსი და-ძმის საბავშვო ბაღიდან გამოყვანა.

ნუ ვიქნებით ზედმეტად მკაცრი. გადაჭარბებული კონტროლი ბავშვს საკუთარი თავის რწმენას დააკარგვინებს. დაუფიქრებელი, გაუზრებელი აკრძალვები კლავს ინიციატივას და ავითარებს ინფანტილურობას. მივცეთ ბავშვს შეცდომებზე ისწავლის საშუალება, ავუკრძალოთ მხოლოდ ის, რაც საფრთხეს უქმნის მის ჯანმრთელობასა და სიცოცხლეს. მივცეთ მიმართულება, მაგრამ მის ნაცვლად არ ვაკეთოთ ის, რის კეთების უნარიც მას თავად შესწევს.

🍌 ნუ შეგვეშინდება იმის, რომ ჩვენი ავტორიტეტი ბავშვის თვალში დაიწვეს, თუ მან ჩვენს დაუხმარებლად გააკეთა რამე. თუ ბავშვი თავად აირჩევს ტანსაცმლის ფერს, ჩვენს ავტორიტეტზე ეს გავლენას არ მოახდენს. პირიქით, თუ ერთად განვიხილავთ მასთან დაკავშირებულ გეგმებს, ჩვენ შორის დამყარდება ნდობით სავსე ურთიერთობა, ეს კი გაცილებით უკეთესია, ვიდრე ის, რომ ბავშვს ეშინოდეს შშობლების, რადგან მათ შეუძლიათ, ნებისმიერი რამისთვის დასაჯონ.

🍌 დავხმაროთ ბავშვს საკუთარი არჩევანის გააზ-

რებაში. ამისთვის ერთად განვიხილოთ მიღებული გადაწყვეტილებები. მივაპყროთ მისი ყურადღება შედეგს, რომელიც მის გადაწყვეტილებას მოჰყვება. მაგალითად, თუ ბავშვი გვთხოვს, ძალი მოვუყვანოთ, შევახსენოთ, რომ მას თავად მოუწევს ძალის გამოყვება და გასეირნება.

🍌 მუდმივად ვესაუბროთ, გკითხოთ აზრი და რჩევა, დავუსვათ კითხვები, მივცეთ საშუალება, ისწავლოს ფიქრი და საკუთარი აზრის გამოხატვა. მაგალითად: „გარეთ ცხელია, როგორ ფიქრობ, რის ჩაცმა ჯობია?“ ან: „შენი რჩევა მჭირდება – რომელი ხილის ყიდვა ჯობია?“ ასეთი კითხვები ბავშვს უღვივებს საკუთარი მნიშვნელოვნების გრძობას და ასწავლის პასუხისმგებლობას. მოზარდები, რომელთა მოსაზრებებს ადრეული ბავშვობიდანვე ითვალისწინებდნენ, მეტი სიამოვნებით ასრულებენ უფროსების თხოვნას, დავალებებს და მითითებებს.

ამრიგად, თუ ჩვენი მიზანია მოზარდოვნე პიროვნების აღზრდა, რომელიც შეძლებს სწორი არჩევანის გაკეთებას, მივცეთ ბავშვს გადაწყვეტილების დამოუკიდებლად მიღების უფლება. რაც უფრო ადრე დავრთავთ ნებას, დამოუკიდებლად გააკეთოს არჩევანი, მით უფრო ნაკლებად გაუჭირდება მომავალში გადაწყვეტილებების მიღება.





მაია ფირჩხაძე

# სასწავლო მენიუ, როგორც დიფერენცირებული სწავლების ინსტრუმენტი კურიკულუმის სტრუქტურაში

**საგნობრივ კურიკულუმში ნათლად უნდა იკითხებოდეს, როგორ აღწევს მასწავლებელი დიფერენცირებული სწავლების მოთხოვნის შესრულებას. ამ კუთხით კურიკულუმებში ხშირად გვხვდება სასწავლო მენიუ როგორც დიფერენცირებული სწავლების ეფექტური ინსტრუმენტი.**

დიფერენცირებული სწავლება და მოსწავლეთა ინდივიდუალური შესაძლებლობების მაქსიმალურად გათვალისწინება ეროვნული სასწავლო გეგმის უმნიშვნელოვანესი მოთხოვნაა. მოთხოვნის შესაბამისად, დიფერენცირებული სწავლების მრავალფეროვანი ინსტრუმენტებიდან მასწავლებელი ჯერ შეარჩევს შედარებით მოქნილ ინსტრუმენტს, რომელიც დაეხმარება ეფექტიანი შედეგების მიღწევაში, მერე კი გამოყენების ინსტრუქციას და კონკრეტულ მაგალითებს ჩართავს კურიკულუმში (შესაბამის თემატურ ბლოკში) როგორც ეროვნული სასწავლო გეგმით განსაზღვრული მიზნების მიღწევის ავთენტურ საშუალებაში.

ეს ხელს შეუწყობს სწავლების პროცესის ინდივიდუალურ საჭიროებებზე მორგებას, რაც გააძლიერებს მოსწავლეთა ჩართულობას, დამოუკიდებლობას და კრიტიკული და შემოქმედებითი აზროვნების განვითარებას.

საგნობრივ კურიკულუმში ნათლად უნდა იკითხებოდეს, როგორ აღწევს მასწავლებელი დიფერენცირებული სწავლების მოთხოვნის შესრულებას. ამ კუთხით კურიკულუმებში ხშირად გვხვდება სასწავლო მენიუ როგორც დიფერენცირებული სწავლების ეფექტური ინსტრუმენტი. მის ეფექტურობას ხელს უწყობს არჩევანის თავისუფლება, მრავალფეროვანი აქტივობები, დავალებების შემოქმედებითობა, პროექტული სწავლების ელემენტების გამოყენება და მხიერებულ შეფასების სისტემა, რადგან ამ დროს შეფასების კრიტერიუმები თითოეული დავალების ტიპზეა მორგებული, რაც ხელს უწყობს მოსწავლეთა ჩართულობას და პროგრესის სიღრმისეულ შეფასებას. ყურადსაღებია დროის მენეჯმენტიც. თითოეული აქტივობა შეიძლება სხვადასხვა სირთულის იყოს და შესასრულებელი დროის

ინტენსივობაც განსხვავებული, ამიტომ კურიკულუმში უნდა შეიცავდეს დავალებების გრაფიკს და დამოუკიდებელი მუშაობის პერიოდს, რაც ეხმარება მოსწავლეებს დავალებების დროულად შესრულებაში.

სასწავლო მენიუ სხვადასხვა ტიპისაა. ძირითადად გამოიყოფა:

- 1. საგარეო მენიუ;
- 2. კვლევითი მენიუ;
- 3. შემოქმედებითი მენიუ.

მოსწავლეებს შეუძლიათ, დავალებები, საგარეო მენიუ, კვლევითი და შემოქმედებითი აქტივობები თავიანთი ინტერესების, უნარებისა და ცოდნის დონის მიხედვით შეარჩიონ (მაგალითად, შემოქმედებითი დავალებების დროს აირჩიონ პრეზენტაცია, ვიდეოს შექმნა ან სხვა). შედეგად იზრდება მოსწავლეთა აკადემიური მიღწევები, მათი ჩართულობის ხარისხი, თვითორგანიზებისა და დამოუკიდებელი სწავლების უნარები, მოტივაცია და პასუხისმგებლობის გრძნობა.

მნიშვნელოვანია, კერძოდ სად ჩავსვათ კურიკულუმში სასწავლო მენიუ, რომელიც მოიცავს სხვადასხვა ტიპის დავალებებს: ზოგად საგარეო მენიუს, კვლევით პროექტებს და შემოქმედებით აქტივობებს.

ვინაიდან საგნობრივი კურიკულუმში ძალიან აქტუალურია დიფერენცია, ის შეგიძლია ჩავსვათ თითოეულ თემაში ან ქვეთავების შემდეგ, რაც ნათლად დაგვანახებს, როგორ მიდის მოსწავლე წინ.

გთავაზობთ ნიმუშს ისტორიის საგნობრივი დისციპლინიდან:

საფეხური – საბაზო  
 კლასი – VIII  
 საგანი – ისტორია  
 თემა – ადრეული შუა საუკუნეები

აღნიშნული თემა დაყოფილია ქვეთემებად, რომლებშიც გაერთიანებულია თემასთან დაკავშირებული საკითხები. მაგალითად, ქვეთემებია: „ქრისტიანულ სამყაროში მიმდინარე პროცესები“, „არაბთა სახალიფოს ჩამოყალიბება და საქართველო“, „როგორ ცხოვრობდნენ ადამიანები შუა საუკუნეებში. როგორი იყო შუა საუკუნეების საზოგადოება“ და სხვ.

სასწავლო მენიუს ნიმუშები მოცემულ თემასა და ქვეთემებთან დაკავშირებით:

**ნიმუში 1**

თემა: ადრეული შუა საუკუნეები

1. სავარჯიშო მენიუ (მიზანია ზოგადი ცოდნის გაღრმავება):

- **არჩევანი 1:** მოამზადეთ მოკლე, მინიმუმ 300-სიტყვიანი რეფერატი, რომელიც აღწერს ადრეული შუა საუკუნეების პოლიტიკურ და სოციალურ სისტემას, განსაკუთრებით ფეოდალურ ურთიერთობებს;
- **არჩევანი 2:** შეადგინეთ ცხრილი, რომელშიც ჩამოთვლილი იქნება ადრეული შუა საუკუნეების მთავარი მმართველები და იმპერიები;
- **არჩევანი 3:** შეადგინეთ გრაფიკი ადრეული შუა საუკუნეების (500-1000 წ.წ.) მნიშვნელოვანი მოვლენების შესახებ.

2. კვლევითი მენიუ (მიზანია დამოუკიდებელი კვლევის უნარების განვითარება):

- **არჩევანი 1:** შეისწავლეთ ფრანკთა სახელმწიფოს ისტორია და დაწერეთ კვლევითი ანგარიში კარლოს დიდისა და მისი როლის შესახებ დასავლეთ ევროპის გაერთიანებაში;
- **არჩევანი 2:** შეისწავლეთ ქრისტიანობის გავრცელების ისტორია და დაწერეთ ანალიზი, რა როლი შეასრულა ქრისტიანულმა ეკლესიამ ადრეული შუა საუკუნეების პოლიტიკურ და კულტურულ პროცესებში;
- **არჩევანი 3:** შეისწავლეთ, როგორ მოხდა ევროპული მონარქიების ფორმირება რომის

იმპერიის დაშლის შემდეგ და მოამზადეთ პრეზენტაცია რომელიმე ორი სახელმწიფოს ჩამოყალიბებაზე.

3. შემოქმედებითი მენიუ (მიზანია კრიტიკული აზროვნებისა და შემოქმედებითი უნარების გაძლიერება):

- **არჩევანი 1:** შექმენით ინტერაქციული რუკა, სადაც ნაჩვენებია ადრეული შუა საუკუნეების მიგრაციები და დაპყრობები (მაგ., ჰუნები, ფრანკები, გერმანული ტომები).
- **არჩევანი 2:** დაწერეთ დღიური, რომლის წარმოსახვითი ავტორია რომელიმე მეფე ან მეომარი და აღწერეთ მათი ყოველდღიური ცხოვრება და გამოწვევები;
- **არჩევანი 3:** შექმენით ვიდეო, პოსტერი, გაზეთი ან ნებისმიერი გრაფიკული ნამუშევარი, რომელიც ასახავს ადრეული შუა საუკუნეების არქიტექტურას.

**სასწავლო მენიუს ნიმუში 2**

ქვეთემა: „არაბთა სახალიფო“

1. სავარჯიშო მენიუ (მიზანია ზოგადი ცოდნის გაღრმავება):



ვინაიდან საგნობრივი კურიკულუმი ძალიან ალქმადი დოკუმენტია, ის შეგვიძლია ჩავსვათ თითოეულ თემაში ან ქვეთავების შემდეგ, რაც ნათლად დაგვანახებს, როგორ მიდის მოსწავლე წინ.

**არჩევანი 1:** მოამზადეთ მოკლე, მინიმუმ 300-სიტყვიანი რეფერატი, რომელიც აღწერს არაბთა სახალიფოს წარმოშობასა და პოლიტიკურ გაძლიერებას.

**არჩევანი 2:** შეადგინეთ იმ ფაქტების სია, რომლებიც აღწერს არაბთა სახალიფოს მთავარ პოლიტიკურ და კულტურულ მიღწევებს.

**არჩევანი 3:** შეადგინეთ ქრონოლოგიური ცხრილი, რომელშიც ასახულია არაბთა სახალიფოს ძირითადი მოვლენები VII-X საუკუნეებში.

2. კვლევითი მენიუ (მიზანია დამოუკიდებელი კვლევის უნარების განვითარება):

**არჩევანი 1:** შეისწავლეთ და დაწერეთ ანგარიში არაბთა სახალიფოში მეცნიერების, ფილოსოფიის, მედიცინის, მათემატიკის განვითარების შესახებ.

**არჩევანი 2:** შეისწავლეთ და დაწერეთ ანალიზი, როგორ ვითარდებოდა საგაჭრო ურთიერთობები არაბთა სახალიფოში.

**არჩევანი 3:** შეისწავლეთ არაბული სახალიფოს მართვის პრინციპები და შეადარეთ, სულ ცოტა, ორი ხალიფას (მაგალითად, ჰარუნ ალ-რაშიდის და ომარ იბნ ალ-ხატაბის) საშინაო და საგარეო პოლიტიკა. გააკეთეთ პრეზენტაცია.

3. შემოქმედებითი მენიუ (მიზანია კრიტიკული აზროვნებისა და შემოქმედებითი უნარების გაძლიერება):

**არჩევანი 1:** შექმენით ვიდეო ან ანიმაცია, რომელშიც აღწერთ არაბთა სახალიფოს ქალაქებს, ცხოვრების წესს და, საზოგადოდ, კულტურულ მემკვიდრეობას.

**არჩევანი 2:** მოამზადეთ ინტერვიუ ხალიფასთან ან სახალიფოს რიგით მცხოვრებთან (ან დაწერეთ მოკლე ისტორიული მონოლოგი ხალიფას ან სახალიფოს რიგითი მცხოვრების პერსპექტივიდან), რომელშიც აღწერთ არსებულ გამოწვევებს ან საზოგადოების მიღწევებს.

**არჩევანი 3:** შექმენით ინტერაქციული რუკა, რომელშიც ნაჩვენებია არაბთა სახალიფოს ექსპანსია და ტერიტორიული ცვლილებები.

ენიმუში 3

თემა: ადრეული შუა საუკუნეები

**სასწავლო მენიუ:** მოსწავლეებმა უნდა აირჩიონ სამი დავალება სხვადასხვა სვეტიდან. თითოეული სვეტი შეესაბამება განსხვავებულ უნარებს: ინფორმაციის მოძიება და ანალიზი, შემოქმედებითი აზროვნება და პრეზენტაციის უნარები.

ყოველი დავალების შესრულება შეფასდება არა მხოლოდ სწორი ინფორმაციის მიწოდებით, არამედ მოსწავლის პროგრესის გათვალისწინებითაც.

მასწავლებელი შეაფასებს არა მხოლოდ სწორი და საფუძვლიანი ინფორმაციის ცოდნას, არამედ მოსწავლის პროგრესის დონესაც. მაგალითად,

მოსწავლეებს, რომელთაც მანამდე უჭირდათ ინფორმაციის ანალიზი, წარმატებად ჩაეთვლება, თუ შეძლეს რთული ინფორმაციის მოძიება და ორგანიზება;

შემოქმედებით დავალებებში მოსწავლეებს, რომლებსაც უძნელდებოდათ კრიტიკული აზროვნების უნარების წარმოჩენა, წარმატებად ჩაეთვლება პროგრესი იდეების გენერირებაში;

მოსწავლეებს, რომლებსაც კარგად გამოსდით პრეზენტაციების მომზადება, შეუფასდებათ კიდევ უფრო ეფექტური პრეზენტაციის მომზადება.

სასწავლო მენიუ მასწავლებლის მხრივ აქტიურ მონიტორინგს და უკუკავშირს გულისხმობს. ბევრ დროს მოითხოვს თავად სასწავლო მენიუს შედგენაც, თუმცა შესაძლებელია, მასწავლებელმა სახელმძღვანელოს თითოეულ პარაგრაფში შემოთავაზებული დავალებებიც გადააქციოს სასწავლო მენიოდ და ინტერესი და მრავალფეროვნება შესძინოს თითოეულ გაკვეთილს. ამით კიდევ უფრო დაძლიერდება სასწავლო მასალა და კიდევ უფრო მოქნილი აკადემიური მიღწევის თვალსაზრისით, ამალდება მოსწავლეთა მოტივაცია და შემოქმედებითი უნარებიც.

აღნიშნულის გამო სასურველია მოცემული ინტერუმენტის ჩართვა საგნობრივ კურიკულუმებში და სასწავლო პროცესში მისი პერიოდულად გამოყენება.





დიანა ანფიმიადი

# როგორ ვისაუბროთ პროფესიების შესახებ – რამდენიმე ტექსტი და იდეა დანყებითი სკოლის მხიარული გაკვეთილებისთვის

სასკოლო განათლების ერთ-ერთი მთავარი მიზანი პროფესიული ორიენტაციის განსაზღვრასა და დამოუკიდებელი ცხოვრებისთვის მომზადებაში მოსწავლეთა დახმარებაა, რასაც საფუძველი დაწყებით კლასებში ეყრება. ვთავაზობთ რამდენიმე ტექსტსა და იდეას პროფესიებზე სასაუბროდ და მხიარული გაკვეთილების ჩასატარებლად.

## 1. სიტყვობანა

დოლურაში ჩაყარეთ ფერად ფურცლებზე დაწერილი პროფესიების სახელები, მოსწავლეებთან ერთად ამოიღეთ თითო-თითო ფურცელი და იმსჯელეთ, რა ევალუა თითოეულს:

- 🍌 მაშველი
- 🍌 არქეოლოგი
- 🍌 მასწავლებელი
- 🍌 ექიმი
- 🍌 მეზღვე
- 🍌 ვეტერინარი
- 🍌 კონდიტერი
- 🍌 გამყიდველი
- 🍌 მეზოვე
- 🍌 კონდუქტორი
- 🍌 მემანქანე
- 🍌 მშენებელი

- 🍌 მხატვარი
- 🍌 ფარმაცევტი
- 🍌 პროგრამისტი
- 🍌 მხატვარი
- 🍌 მომღერალი
- 🍌 მწერალი

### ტექსტი N1

მაკა მიქელაძე – „ვინ უნდა გამოვიდეს?“

– მარიტა, შენ ვინ უნდა გამოვიდე? – ჰკითხა ერთმა სტუმარმა პაწია გოგოცუნას.

მარიტა დაიბნა.

– ექიმი! – თქვა ბაბუმ, – სიბერეში მომხედავს, წამლებს დამინიშნავს, რეცეპტს გამომიწერს.

– მარიტა მსახიობი გამოვა!  
– გადაჭრით თქვა დედამ, – კინოში გადაიღებენ, უფრნალებში სურათებს დაბეჭდავენ...

– მარიტა ჩემი შვილია და გამოვა ის, რაც მე ვარ!  
– მტკიცედ თქვა მამამ, – მარიტა, ხომ გინდა, იურისტი გახდე? დამნაშავეებს დასჯი და უდანაშაულოებს გაამართლებ.

კამათი დიდხანს გაგრძელდა.

მარიტას მოსწყინდა და დასაძინებლად გაეშურა.

ძილის წინ წაიოცნება, დიდი რომ გავხდები, აუცილებლად მღებავი გამოვალ, ხის ლიფტით ვისეირნებ და სახლებს გარედან ნაირფრად შევვლავო.

მერე გაახსენდა, რომ მატარებლის მემანქანეობაც არ არის ცუდი, არც მებღვაურობა და ალპინისტობა. ბოლოს, კოსმონავტობაზე რომ დაიწყო ოცნება, ჩაეძინა.

მთავარია, კარგი გოგო გაიზარდოს.

კითხვები ტექსტის გასაზრებლად:

- 🍌 რას ურჩევნ უფროსები მარიტას?
- 🍌 დააკვირდი, როგორ იქცევინ უფროსები?
- 🍌 რა პროფესიებია ჩამოთვლილი ტექსტში?
- 🍌 არის რომელიმე პროფესია, რომლის დანიშნულება არ იცი?
- 🍌 რას ნიშნავს „მთავარია, კარგი გოგო გაიზარდოს“?

სასკოლო განათლების ერთ-ერთი მთავარი მიზანი პროფესიული ორიენტაციის განსაზღვრასა და დამოუკიდებელი ცხოვრებისთვის მომზადებაში მოსწავლეთა დახმარებაა, რასაც საფუძველი დანყებითი კლასებში ეყრება.

**რამდენიმე საუკუნის  
ნინ ინგლისსა  
და ირლანდიაში  
გამღვიძებლის  
პროფესია არსებობდა.  
სამსახურსა და  
სკოლაში მაშინაც  
აგვიანებდა ხალხი,  
მაღვიძარა კი  
იშვიათი ფუფუნება  
იყო, ამიტომ მათ,  
ვისაც დილით  
გაღვიძება უჭირდა,  
გამღვიძებლები  
აღვიძებდნენ.**

**აქტივობა 1:**

**დააკვირდი,**

რომელი პროფესიები არ არის  
ტექსტში ნახსენები?

- 🍌 ალპინისტი
- 🍌 მემანქანე
- 🍌 მეზღვაური
- 🍌 კოსმონავტი
- 🍌 მფრინავი
- 🍌 უურნალისტი

**აქტივობა 2:**

**წარმოიდგინე, რა მოხდებოდა,  
რომ:**

მეზღვაურმა ცურვა არ იცოდეს,

მემანქანე მანქანებში ვერ ერკ-  
ვეოდეს,

ალპინისტს სიმაღლის ემინოდეს.

**ტექსტი N2**

**გიორგი – მომავალი არქე-  
ოლოგი**

„აბა, ორი წუთით თვალები  
დახუჭეთ და წარმოიდგინეთ,  
20 წლის მერე სად იქნები-  
თო“, – ჰკითხა მასწავლებელმა  
მოსწავლეებს.

ჰოდა, ატყდა და რა ატყდა!  
ზოგმა – პოლიგუდის ვარს-  
კვლავი ვიქნებო, ზოგმა –  
მომღერალიო, ზოგმა – ფილმს  
გადავიღებო, ზოგმა – მარსზე  
გადავცხოვრდებო. ზოგმა სა-  
ქართველოს პრეზიდენტობაც  
კი დააპირა. დიდი მხიარუ-  
ლება იყო კლასში, ხან რას  
წამოიძახებდნენ, ხან რას.

გიორგი ჯერ დაფიქრდა, მერე  
20 წელი გადათვალა, მერე

თვალები დახუჭა და ისე წა-  
ვიდა ოცნებებში, რომ კლასიც  
გაქრა, სკოლაც და მთელი  
ქალაქიც.

გიოს სიძველეების აღმოჩენა  
უყვარს და არქეოლოგობა  
უნდა. გორის ციხე და უფლის-  
ციხის ნაქალაქარი არაერთ-  
ხელ დაულაშქრავს.

თვე არ გავა, გორის მუზეუმს  
არ ესტუმროს მამასთან  
ერთად. ბევრი რამე აინტერე-  
სებს, მაგრამ როცა ნუმისმატი-  
კის განყოფილებაში შეივლის,  
ყველაფერი ავიწყდება.

უძველესი მონეტები ყველაზე  
კარგად გვიამბობენ ისტო-  
რიულ ამბებს. აი, დავით მეფის  
და თამარის მონეტები, ესეც  
ძველი ბერძნული, ირანული,  
რომაული, ქართული... ნეტავ  
რამდენი ადამიანის ხელში  
გაუვლია ამ საგანძურს?

ნუმისმატიკა მონეტებსა და  
მედლებს შეისწავლის, გორის  
მუზეუმში კი ისტორიული  
მონეტების მდიდარი კოლექ-  
ცია აქვთ.

და აი, გიორგი ოცნებებში  
თავის მომავალს ხედავს:  
ეს თვითონაა, ცნობილი და  
წარმატებული არქეოლოგი,  
ესეც – სენსაციური აღმოჩენა,  
უძველესი განძი, რომლის  
თითოეული მონეტა საქართ-  
ველოს წარსულის საიდუმლოს  
ამხელს

**კითხვები ტექსტის გასააზ-  
რებლად**

- 🍌 რა იკითხა მასწავლებელმა?
- 🍌 რა უპასუხეს ბავშვებმა?
- 🍌 გიორგის რომელი პროფე-  
სია მოსწონს?

- 🍌 რა არის არქეოლოგია?
- 🍌 რა ინახება ნუმისმატიკის  
განყოფილებაში?
- 🍌 რაზე ოცნებობს გიორგი?

ინფორმაცია ინტერნეტიდან

**სენსაციური აღმოჩენა**

ქართველი არქეოლოგების  
ჯგუფმა დიდძალი განძი აღმო-  
აჩინა. ექსპედიციას ცნობილი  
არქეოლოგი გიორგი ბერიშვი-  
ლი ხელმძღვანელობს.

საგანძურში ოქროსა და ვერც-  
ხლის უძველესი მონეტებია!

დააკვირდი!

რა ამოვიტხე ისეთი, რაც  
მთავარ ტექსტში არ იყო  
მოცემული?

**ტექსტი N3**

**მაშველი გმირია!**

**წინასწარი კითხვები**

- 🍌 იცი, რა მოვალეობა აქვს  
მაშველს?
- 🍌 რა ნომერზე უნდა დარეკო,  
როცა რაიმე სახიფათო  
ხდება ან ვინმეს დახმარება  
სჭირდება?
- 🍌 მაშველი გმირია, მას ადა-  
მიანებისა და ცხოველების  
გადარჩენა ევალება!

**გადარჩენილი კნუტი**

მათემ ზუსტად იცის: რომ  
გაიზრდება, მაშველი გამოვა.  
არასდროს დაავიწყდება ერთი  
წვიმიანი დღე, კეთილი მაშვე-  
ლები და გადარჩენილი კნუტი.

იმ დღეს ძალიან წვიმდა, მათეს  
სურდო ჰქონდა და ღედამ გა-

დაწვევითა, სკოლაში არ გაეშვა. ბიჭი მოწყენილი იჯდა თავის ოთახში და ფიქრობდა, დრო როგორ გაეყვანა.

უცებ კნავილი გაიგონა. ფანჯარა გამოაღო. ისეთი თავსხმა იყო, წვიმა პირდაპირ ოთახში შემოასხა. მათემ წვიმის ხმას ყური დაუგდო. კნავილი აღარ გაუგონია და ამიტომ ფანჯარა მიხურა.

ცოტა ხანში ხმა გამეორდა. კნავილი უფრო და უფრო ძლიერდებოდა. ნამდვილად კნუტი იყო, რაღაც უჭირდა და შველას ითხოვდა.

მათემ კიდევ გამოაღო ფანჯარა და ისევ ვერაფერი დაინახა, თუმცა განწირული კნავილი არ წყდებოდა.

მათეს გაახსენდა, რომ ასეთ დროს ტელეფონზე უნდა აეკრიფა სამი ციფრი: ერთი, ერთი და ორი – 112.

მაშინვე დარეკა, ოპერატორს კატის ამბავი უამბო და თავისი მისამართიც ჩააწერინა.

ცოტა ხანში მაშველებიც მოვიდნენ. მათეს სახლს უზარმაზარი კიბე მიადგეს. ერთი მაშველი კიბეზე ავიდა და, როგორც იქნა, საწყალი კნუტი საწვიმარი მილიდან გამოიყვანა.

– კარგი ბიჭი ხარ, რომ დაგვირეკე, – უთხრა მაშველმა მათეს, – შენ გადაარჩინე ეს კნუტი.

„მე როგორ გადავარჩინე, როცა ამხელა კიბეზე მაშველი ავიდაო?“ – ფიქრობდა მათე, მაგრამ ქება მაინც შეიფერა.

**კითხვები ტექსტის გასააზრებლად:**

რატომ არ წავიდა მათე სკოლაში?

- 🍏 რამ მიიქცია მისი ყურადღება?
- 🍏 სად დარეკა მათემ?
- 🍏 ვინ მოვიდა საშველად?
- 🍏 როგორ გადაარჩინეს კნუტი?
- 🍏 რას ნიშნავს „ქება მაინც შეიფერა“?


**საინფორმაციო ჩანართი:**

გადაუდებელი დახმარების სამსახური

**112 სპეციალური სახელმწიფო დაწესებულებაა, რომლის თანამშრომლებსაც ადამიანების დახმარება ევალებათ.**

თუ:

- 🍏 ხანძარია,
- 🍏 ვინმეს შველა სჭირდება,
- 🍏 ვინმე ავადაა და სასწრაფო დახმარება სჭირდება,
- 🍏 ვინმეს პოლიციასთან დაკავშირება სჭირდება.



ტელეფონზე უნდა აკრიფო სულ რაღაც სამი ციფრი – 112, ოპერატორს მოუყვე, რა მოხდა და ჩააწერინო შენი მისამართი. „როცა წამები გადამწყვეტია“ – ასეთია 112-ის დევიზი.

🍌 რას ნიშნავს „როცა წამები გადამწყვეტია“?

### ტექსტი N4

#### გამღვიძებელი

🍌 დილით გაღვიძება გიჭირს? ვინ გაღვიძებს? მშობლები? იქნებ და ან ძმა? იქნებ შენი ძალი ან კატა?

🍌 რამდენიმე საუკუნის წინ ინგლისში თურმე სპეციალური პროფესიაც არსებობდა – გამღვიძებლის.

🍌 მოდი, ერთად წავიკითხოთ ტექსტი:

#### პროფესია – გამღვიძებელი

რამდენიმე საუკუნის წინ ინგლისსა და ირლანდიაში გამღვიძებლის პროფესია არსებობდა. სამსახურსა და სკოლაში მაშინაც აგვიანებდა ხალხი, მაღვიძარა კი იშვიათი ფუფუნება იყო, ამიტომ მათ, ვისაც დილით გაღვიძება უჭირდა, გამღვიძებლები ალვიძებდნენ.

ქალაქის გამღვიძებლებს სამუშაო იარაღებიც ჰქონდათ: ზოგიერთი მათგანი ზამბუკის გრძელ მილს იყენებდა, რომლითაც ბარდის მარცვლებს ისროდა, ზოგიც რკინის გრძელი ჯოხით აკაკუნებდა ფანჯრებზე.

გამღვიძებელი თავის პროფესიას გარკვეული ხნის განმავლობაში სწავლობდა. ხომ უნდა გაერკვია, როდის სჭირდებოდათ ადამიანებს გაღვიძება, როგორ შეიძლებოდა მათი გაღვიძება ყველაზე ადვილად და სწრაფად.

გადამზადების მერე კი გამღვიძებელი თავისი მოვალეობის შესრულებას იწყებდა და ამაში ხელფასსაც იღებდა.

რას იტყვი, კარგი პროფესიაა?

#### აქტივობა ტექსტის გასააზრებლად:

წავიკითხოთ საინფორმაციო ტექსტი

🍌 როგორც ხედავ, ტექსტში სულ ოთხი აბზაცია. დააკვირდი, ზოგიერთი წინადადება შეწეულად წერია, გამოყოფილია. ეს არის აბზაცი.

🍌 დათვალე, რამდენი შეწეული მონაკვეთია ტექსტში.

🍌 მართალია, სწორად დაგითვლია, 4 ასეთი მონაკვეთია.

🍌 ახლა მოძებნე, რომელ აბზაცში წერია, რომელ ქვეყნებში არსებობდა გამღვიძებლის პროფესია.

🍌 რომელ აბზაცშია აღწერილი სამუშაო იარაღები?

🍌 რომელ აბზაცში წერია, როგორ სწავლობდა გამღვიძებელი თავის პროფესიას?

🍌 რომელ აბზაცში წერია, რომ მას ამ საქმისთვის ხელფასსაც უხდიდნენ?

🍌 ნახე, ყველა აბზაცში სხვადასხვა რამე გიაგმა, თუმცა საბოლოოდ მაინც

ერთ საკითხზე ვლაპარაკობდით.

#### მოგიფიქროთ:

🍌 სხვა რა შეიძლებოდა ესწავლა გამღვიძებელს?

🍌 სიმლერა? – სიმლერით რომ გაეღვიძებინა?

🍌 ლექსი? – ლექსი რომ ეთქვა ახალგაღვიძებული ადამიანისთვის?

🍌 ამინდის ცნობა? იქნებ ისიც შეეხსენებინა, როგორი ამინდია, თუ წვიმდა, ქოლგა არ უნდა დარჩენოდა შინ, თუ თოვდა – თბილი ქუდი.

🍌 მათემატიკა რაში დასჭირდებოდა?

🍌 ქართული?

🍌 ცეკვა?

კიდევ რა იდეები გაქვს?





# ხელოვნება კადრს მიღმა



ირენა მახარაძე

ახალი სასწავლო წლისთვის მზადებაში ხელოვნების გაკვეთილებზე გადაღებულ ფოტომასალას გადავხედე და მონატრებული მოსწავლეების სახეებმა შემახსენეს, რომ წელსაც ყურადღებით უნდა დავაფიქსირო კადრებში მათი შემოქმედების პროცესი.

მე და ჩემს მოსწავლეებს, ასევე ჩვენი გამოფენების დამთვალიერებლებს, ეს კადრები ძალიან კარგად გვადგება ხელოვნებაზე, როგორც ცოც-

ხალ შემოქმედებით პროცესზე, დაკვირვებისთვის და ანალიზისთვის.

ხელოვნების მასწავლებლისთვის ყველაზე ამალელებელი და საპასუხისმგებლო მოსწავლეების ნამუშევრების გამოფენაა სკოლაში. წარმტაცი და ყოვლისმომცველი ექსპოზიციის შექმნას საკმაოდრო, კარგი დაგეგმვა სჭირდება, რომ ყველა მოსწავლის შემოქმედების შედეგი თანაბრად და ეფექტურად წარმოვაჩინოთ. მაგრამ ხელოვნების

## ხელოვნების

### მასწავლებლისთვის

### ყველაზე

### ამალელებელი და

### საპასუხისმგებლო

### მოსწავლეების

### ნამუშევრების

### გამოფენა სკოლაში.

### ექსპოზიციის შექმნას

### საკმაოდრო და კარგი

### დაგეგმვა სჭირდება,

### რომ ყველა მოსწავლის

### შემოქმედების

### შედეგი თანაბრად

### წარმოვაჩინოთ.

### ხელოვნების

### სწავლება მხოლოდ

### საბოლოო შედეგით

### არ განისაზღვრება.

### ხელოვნების შექმნის,

### შემოქმედების

### პროცესი თანაბრად

### მნიშვნელოვანია.



**მოსწავლეებს**

**განსაკუთრებით**

**უყვართ „კადრს მიღმა**

**სცენები“, სადაც**

**აღბეჭდილია, როგორ**

**ფუსფუსებენ, მეგობარს**

**ეხმარებიან...**

**აკვირდებიან ამ**

**ფოტოებს და იცინიან,**

**დეტალურად**

**იხსენებენ განვლილ**

**აქტივობებს.**

სწავლება მხოლოდ საბოლოო შედეგით არ განი-  
საზღვრება. ხელოვნების შექმნის, შემოქმედების  
პროცესი თანაბრად მნიშვნელოვანია.

მოსწავლეები უმეტესად სიხარულითა და  
ღირსების განცდით ათვალიერებენ სკოლაში  
გამოფენილ თუ ჩვენი ხელოვნების გაკვეთილე-  
ბის ფეისბუკგვერდზე გამოქვეყნებულ საკუთარ  
ნამუშევრებს. მაგრამ არიან საკუთარ შესაძლებ-  
ლობებზე მერყევი წარმოდგენის მქონე ბავშ-  
ვებიც. ცოტა მორცხეებიც, რომლებსაც წლის  
დასაწყისში არ სჯერათ, რომ კარგად გამოსდით  
ხელოვნებასთან შეხება, ან ჯერ კიდევ ჰგონიათ,  
რომ მაინცდამაინც აკადემიურ ჩარჩოებს უნდა  
ესადაგებოდეს მათი ნამუშევრები. მერე, როცა  
ნელ-ნელა ვუახლოვდებით ერთმანეთს, ხვდებიან,  
რომ ხატვის თუ ძერწვის დროს არ უნდა იფიქრონ  
საბოლოო შედეგზე, პროცესით უნდა ისიამოვ-  
ნონ. წლის ბოლოს კი, გამოფენაზე როცა ხედავენ  
საკუთარ ქმნილებებს, სიამაყით გადმოგვხედავენ  
ხოლმე დამთვალიერებლებს.

ხელოვნების გაკვეთილების ფეისბუკგვერდი  
პანდემიის პერიოდში შევქმენით და მას შემდეგ  
აქტიურად ვიყენებთ სკოლის აუდიტორიისთ-  
ვის როგორც დასრულებულ ნამუშევრების, ისე  
შემოქმედებითი პროცესის ამსახველი კადრების  
გასაზიარებლად. მოსწავლეებს განსაკუთრებით  
უყვართ „კადრს მიღმა სცენები“, სადაც აღბეჭ-  
დილია, როგორ ფუსფუსებენ, მეგობარს ეხმა-  
რებიან... აკვირდებიან ამ ფოტოებს და იცინიან,  
დეტალურად იხსენებენ განვლილ აქტივობებს.

მოკლე ვიდეოებზე მეხუთე კლასის ერთ-ერთ  
პროექტზე მუშაობის მთელი ისტორია გვაქვს შე-  
მონახული. ბავშვებმა თავიდან 5 ჯგუფად განაწი-  
ლებულბმა გადაწყვიტეს მუყაოსა და მეორადი  
ქაღალდებისგან შენობების მაკეტების გაკეთება  
და მუშაობის პროცესში ისე შეხმატებოდნენ, ბო-  
ლოს შეერთდნენ და ეს პატარ-პატარა ქაღალდის  
ნაგებობები გრანდიოზულ ერთიან კომპლექსად  
გადააქციეს. სწორედ შემოქმედებითი პროცესით  
ასეთი გატაცება და ერთმანეთის მხარდაჭერა და  
გაერთიანებაა მთავარი, რის მიღწევასაც ვცდი-  
ლობ ხელოვნების გაკვეთილებზე.

ვირტუალურ გალერეაში საკმაოდ ვრცელი  
ფოტო-ვიდეომასალა მოგვიგროვდა – რა თემებზე  
მუშაობდნენ ბავშვები, ჩანიშნული გვაქვს სას-

წავლო მიზნები, შთამაგონებელი ხელოვნები და  
ა.შ. წლის ბოლოს კი ერთად ვქმნით სკოლაში დიდ  
ექსპოზიციას ან ჩვენს ონლაინ გამოფენისთვის  
შემაჯამებელ ვიდეოკოლაჟებს.

ჩემმა მოსწავლეებმა იციან, რომ ხატვის თუ  
ძერწვის პროცესში, მათი ნებართვით, მუშაობის  
ამსახველ ფოტო-ვიდეომასალას ვიღებ. მაშინაც  
კი, როცა ბავშვები დისტანციურად მეცადინეობ-  
დნენ, ვთხოვდი, შემოქმედების მომენტები ახლო  
ხედის კადრებით და მოკლე ვიდეოჩანაწერებით  
თავადავ, როგორც შეძლებდნენ, ისე დაეფიქსი-  
რებინათ.

სკოლაში, გაკვეთილზე დატვირთვა ცოტა კი მე-  
მატება, გადაღებისას სათანადოდ უნდა ვადევნო  
თვალყური მოსწავლეების მუშაობის პროცესს,  
რომ მნიშვნელოვანი დეტალები არ გამომჩრეს  
და ყველას თანაბრად გავუნაწილო ყურადღება.  
დღის ბოლოს გადაღებული მასალის დალაგება-  
საც საკმაოდ დრო მიაქვს. ჩემმა მერვეკლასელმა  
მოსწავლეებმა ტელეფონში ფოტოს და ვიდეოს  
სწრაფად დასამუშავებლად კარგ აპლიკაციებს  
მიმაგნებინეს. რამდენიმეს დღემდე აქტიურად  
ვიყენებ. წამებში შემოძლია ფოტოების სასურველ  
ზომებზე მოჭრა, გამონათება, ფაქტობრივად, ფო-  
ტოშოპის მსგავსი ინსტრუმენტები მაქვს ტელე-  
ფონში Snapseed-ის აპლიკაციის სახით. ვიდეოს  
მონტაჟს კი, ისევ და ისევ ჩემი მოსწავლეების  
რჩევით, Capcut-ის დახმარებით უსწრაფესად  
ვანერხებ.

ბავშვებიც ნელ-ნელა ითვისებენ შემოქმედებითი  
პროცესის ხარისხიანად გადაღებას. თავიდან  
რამდენიმე რჩევა მივეცი, რა უნდა გაითვალის-  
წინონ, რომ საინტერესო მასალა გამოუვიდეთ.  
გაიგეს, რა მნიშვნელოვანია რაკურსი გადაღები-  
სას, რომ ფოტოზე ჩრდილი არ უნდა ფარავდეს  
გამოსახულებას, მოჭრილი კადრის ხიბლიც გა-  
იზარეს და ა.შ. გადაღებული ფოტოების სერიიდან  
თავად შეუძლიათ შეარჩიონ ერთი ან ორი ფოტო,  
ყველაზე გასაგებად რაც გადმოსცემს პროცესს,  
რომ მერე ხელოვნების ვირტუალურ გალერეაში  
გავაზიაროთ.

ასე შეთანხმებულად ვმუშაობთ, ერთმანეთისგან  
ვსწავლობთ ხელოვნების გაკვეთილებზე. შემოქ-  
მედების პროცესის ამსახველი ფოტო და ვიდე-  
ომასალა კი ამ ჩვენს გამოცდილებას გვახსენებს,



გვხარებს, გვაფიქრებს, რა გამოუვიდათ კარგად, რა ისწავლეს ახალი, რა შეიძლებოდა უკეთესად გაეკეთებინათ. მეც ყურადღებით ვაკვირდები ამ პროცესებს და მომავალი პროექტებისთვის ვითვალისწინებ კარგსაც და ნაკლსაც.

ახლა, როცა ახალი სასწავლო წლის გამოფენებზე ვფიქრობ, საგულდაგულოდ ვინიშნავ, რომ საეტაპო ნამუშევრებთან ერთად, მოსწავლეების მუშაობის პროცესის ამსახველი კადრები არ გამოგვჩერს. შემოქმედებითი პროცესის ამსახველი რამდენიმე ფოტოს დამატება ჩვენს ექსპოზიციას უფრო ცოცხალს, დინამიკურს გახდის.

მგონია, რომ ეს კადრები უმალ მიიპყრობს მნახველის თვალს და გულს. ყველამ არ იცის, რა ხდება ხოლმე ხელოვნების ოთახში, როგორ მიმდინარეობს ჩვენი გაკვეთილები. სკოლის გამოფენაზე დამთავალიერებლები ხედავენ დასრულებულ ნახატებს და სკულპტურებს, მეორადი ნივთებით შექმნილ ობიექტებს და ა.შ. და უმეტესწილად მაინც საბოლოო შედეგზე არიან ფოკუსირებული. ამ შედეგს კი წინ უძღოდა მოზარდების შრომა, მონდომება, ძალისხმევა, კითხვების დასმა, ანალიზი, კვლევა, ექსპერიმენტები, საკმაოდ ვრცელი და აღმოჩენებით სავსე გზა ნამუშევრების დასრულებამდე. ამიტომ მე და ჩემი მოსწავლეები ვცდი-

ლობთ, მნახველი ვირტუალურად შემოვხედოთ ხელოვნების ოთახში, ვაჩვენოთ ჩვენი მუშაობის ეთიკა და ხელოვნების შექმნის პროცესი, რომ გამოფენის დამთავალიერებლებმა თავი შემოქმედების თანამონაწილეებად იგრძნონ.

<https://youtu.be/3AkfQ40clM0>

სკოლაში გამართულ ექსპოზიციებზე არაერთხელ მომისმენია ასეთი კომენტარი: „დავიჯერო, ეს მეექვსეკლასელმა თავად დახატა? ნუთუ ეს შესაძლებელია?“ ჩემი პასუხია: დიახ, შესაძლებელია... ვფიქრობ, პროცესის ამსახველი კადრების გაცნობა არის ყველაზე გასაგები და სასარგებლო გზა, ვაჩვენოთ აუდიტორიას, თუ როგორ იქმნება ხელოვნება.

წელს ასეთი კადრები ხელოვნების ოთახშიც უნდა გამოვფინოთ, ერთ კუთხეს მივუჩინოთ კედელზე და ხშირად განვაახლებთ, რომ მოსწავლეები დადებითად დაიმუხტონ, გაახსენდეთ, პროექტებზე როგორი ხალისით მუშაობდნენ, ახლები კი შთაგონებით აღივსონ.





მაია მენაბდე

# მოზარდები კოსმოსური ოკეანის ნაკირზე

„რა არის ვარსკვლავები? – ეს და სხვა მსგავსი შეკითხვები ისეთივე ბუნებრივია, როგორც ჩვილის ღიმილი“.

კარლ სეიგანი

**შეცდომები ყველას მოსდის და არც დიდ იდეების ავტორები არიან ამისგან დაზღვეული. მთავარია, ადამიანს შეეძლოს შეცდომის დანახვა, აღიარება, უკან დახევა და ახალი, სწორი, მართებული გზების ძიება.**

„ერთხელ კოსმოსური ოკეანის ნაკირზე კარლ სეიგანთან ერთად აღმოვჩნდი“, – ამ სიტყვებით იწყება ამ წიგნის წინასიტყვაობა და მეც ასე დავიწყებ, რადგან ზუსტად ასეთი შეგრძნება მქონდა წიგნის კითხვისას.

სანამ ეს წიგნი შემხვდებოდა ცხოვრებაში, იმ მოსაწყენ ადამიანებს მივეკუთვნებოდი, რომლებიც კოსმოსის, პლანეტების, ასტრონომებისა და ასტრონავტების ხსენებისას ბუზღუნებენ და ვერ იგებენ, რით ვერ მორჩნენ ადამიანები ცაში ჭვრიტის და რით ვერ ეტყვიან დედამიწაზე. მოსაწყენი რომ ვიყავი ამ ჩემი ფიქრებით, ეგეც „კოსმოსის“ წაკითხვის შემდეგ აღმოვაჩინე, მანამდე არავის უთქვამს. წიგნი კი აღმომაჩენინა ჩემმა ყოფილმა მოსწავლემ, რომელიც მაინცდამაინც კოსმოსით გატაცებული არასოდეს ყოფილა, მაგრამ წიგნით ნამდვილად მოიხიბლა და ნანობდა, ნეტა მეცხრე კლასში წამეკითხაო.

მას შემდეგ შევიტანე კარლ სეიგანის „კოსმოსი“ იმ აუცილებლად წასაკითხ წიგნებს შორის,

რომლებსაც მოზარდებს ვურჩევ ან ვრეკომენდებ.

საოცრება ისაა, რომ მართალია, წიგნი მუდმივად მზარდი და განვითარებადი სამეცნიერო სფეროსთვის საკმაოდ ხანდაზმულია (1980 წელს გამოიცა), მისი გამოსვლის შემდეგ ბევრი რამ შეიცვალა ამ სფეროში, რიგი ბუნდოვანი საკითხები ნათელი გახდა, ზოგიერთი კითხვის პასუხი უკვე ნაპოვანია – ის მაინც არ კარგავს პოპულარობას. ამის მიზეზი მხოლოდ ის არაა, რომ ძალიან მარტივი, გასაგები ენითაა ახსნილი ურთულესი მოვლენები; არც ის, რომ უზრალოდ ამბებია საინტერესო. ეს წიგნი არ მუნებს მკითხველს იმაში, რომ რაც უკვე იყო, არსად წასულა და რაც ახლა ხდება, ისიც არსად წავა და მომავალს მიემართება. ყველაფერი კანონზომიერია, შემთხვევით არ უკავშირდება ერთმანეთს და გვაჩვენებს, რომ მეცნიერების ყველა მიღწევა კაცობრიობის განვითარებას ემსახურება მისი გონივრულად და კეთილსინდისიერად გამოყენების შემთხვევაში. არასოდეს, არცერთ წიგნში ასეთი სიმძაფრით არ მიგრძნია,

რა ერთიანია სამყარო, როგორი უწყვეტი და ყველა არსებულ ჯაჭვზე მტკიცე კაცობრიობის განვითარების ყველა ეტაპის ურთიერთმიმართება.

ყველა ფურცელზე იგრძნობა, როგორ ცდილობს ავტორი, ის ცოდნა-საუნჯე, რომელიც ასე ძვირფასია, ბოლომდე მიიტანოს მკითხველამდე. ერთი წუთითაც არ ავიწყდება: მიუხედავად იმისა, რომ ძალიან საინტერესო რამეები აქვს მოსაყოლ-ასახსნელი, ვინმესთვის მაინც შეიძლება იქცეს მოსაწყენად. ამიტომ სულ ფხიზლადაა: რუდუნებით არჩევს ეპიგრაფებს, თავების სათაურებს, დასაწყისებს, ღია დასასრულებს, თბრობის მანერას, ქრონოლოგიურ ხაზს... ამ წიგნში ძალიან კარგად ჩანს, როგორ გვეხმარება ერთი კონკრეტული ცოდნა, სამყაროს სხვა დახურული კარიც შევალთ. როგორ არის გადაჯაჭვული ერთმანეთზე მეცნიერების სხვადასხვა სფერო და როგორ სჭირდება ამ სფეროთა ურთიერთკავშირი კაცობრიობას განვითარებისთვის.

შეუძლებელია, სტატიაში, თუნდაც ჩამონათვალის სახით,

ჩავატიო ის სამეცნიერო სა-  
კითხები, რომლებსაც დაწვრი-  
ლებით, პროფესიონალურად,  
მაგრამ ყველასთვის გასაგებად  
განიხილავს კარლ სეიგანი. მისი  
მიდგომის წყალობით, ძალიან  
ბევრი მნიშვნელოვანი, მაგრამ  
ბუნდოვანი მოვლენა ჩემთვის  
სრულიად ცხადი და გასაგები  
გახდა. თუმცა გარდა სამეცნი-  
ერო ფაქტებისა, წიგნში განსა-  
კუთრებული ადგილი უჭირავს  
ადამიანების განცდებს, ვნებებს,  
ფიქრებს, ოცნებებს, ემოციებს.

ეს ზოგჯერ თავად ავტორს  
ენება, ზოგჯერ კი იმ ადამი-  
ანებს, რომლებზეც ნაწარმოებ-  
ში საუბრობს. ბუნებრივად  
ერთმანეთზე გადაჯაჭვული  
პრაგმატული თუ ფილოსოფი-  
ური ფიქრები და ემოციები.  
მაგალითად, კაცობრიობას არ  
ასვენებს კითხვა: შეგვიძლია  
თუ არა, მარსზე გადავცხოვრ-  
დეთ საჭიროების შემთხვევაში  
ან ვაქციოთ ეს პლანეტა ჩვენს  
დასასვენებელ ადგილად. ამ  
კითხვებზეც ძალიან საინ-

ტერესო პასუხებს იპოვიან  
მოზარდები წიგნში. თავში  
„წითელი პლანეტის ბლუზი“  
კარლ სეიგანი ისე ემოციურად  
აღწერს მარსიდან გამოგზავ-  
ნილი პირველი ფოტოს ნახვას,  
რომ მკითხველის ინტერესს  
კიდევ უფრო ზრდის: „*მახსოვს,  
როგორ შემეკრა სუნთქვა,  
როცა მარსის ჰორიზონტის  
ფოტოსურათი პირველად  
დავინახე. მაშინვე გავიფიქრე,  
რომ ეს უცხო სამყარო არ არის.  
ასეთი ადგილები მინახავს  
კოლორადოში, არიზონაში,  
ნევედაში. აქ იყო ქვები, ქვიშის  
ბორცვები და შორეული მალ-  
ლობი, ისეთივე ბუნებრივი და*



ჩვეულებრივი, როგორც დე-  
დამიწის ნებისმიერი ადგილის  
ლანდშაფტი. მარსიც ადგილი  
იყო. რა თქმა უნდა, ძალიან  
გამიკვირდებოდა, დიუნებზე  
მუქ ფერებში ჩაცმული მოგზა-  
ური რომ დამენახა, რომელიც  
თავის ჯორს მიუძღვებოდა,  
თუმცა, ამავე დროს ასეთი  
სურათის წარმოსახვა თითქოს  
მართებულიც კი ჩანდა“.

ამავე თავში აღწერს, რა ფორ-  
მით შეიძლება დაფუკავშირდეთ  
დედამიწელები წითელ პლა-  
ნეტსა და ძალიან საინტერესო  
დასკვნასაც გვთავაზობს, როცა  
იხსენებს, როგორ ვარაუდობდ-  
ნენ, რომ მარსზე გადაღებულ  
ფოტოზე ცოცხალი არსებების  
მიერ გაყვანილი არხები ჩანდა:  
„როგორც ჩანს, ადამიანს თავის  
მოტყუების დიდი ნიჭი აქვს,  
როცა საქმეში გრძობები  
ერთვება; მით უმეტეს, ისეთი  
ძლიერი ემოციები, როგორსაც  
მეზობელ პლანეტაზე გონიერი  
არსებების ცხოვრების იდეა  
აღძრავს. ლოჟელის ვარაუდი,  
შესაძლოა, წინასწარმეტყ-  
ველურიც კი აღმოჩნდეს. მისი  
დანახული არხები მარსელებმა  
ააგეს; მაგრამ, თუ პლანეტის  
ტერაფორმირება მოხერხდება,  
მაშინ არხებს ის ადამიანები  
გაიყვანენ, რომლებიც იქ  
სამუდამოდ დასახლდებიან და  
მარსს საკუთარ სახლად აქცე-  
ვენ. მარსელები ჩვენ ვიქნებით“.

კარლ სეიგანი ემოციურად თა-  
ვადვე უახლოვდება იმ გარდამ-  
ტეხ მოვლენებს, რომლებსაც  
განიხილავს; ცდილობს, მაქსი-  
მალურად ჩართოს ფანტაზია და  
მაგალითად, წარმოიდგინოს ის  
დრო, როცა ადამიანმა ცეცხლი  
იპოვა; აღადგინოს ფიქრები,  
რომლებითაც შეპყრობილი  
იქნებოდა მაშინდელი ადამი-

ანი. ვთავაზობთ ფრაგმენტს ამ  
ვრცელი ფიქრებიდან: „არ ვიცი,  
ცაში გაფანტული ვარსკვლა-  
ვები მართლა კოცონებია თუ  
არა; ან ტყავში გაკეთებული  
ის ნახვრეტებია თუ არა, სა-  
იდანაც ცეცხლი გვიყურებს და  
გვაკვირდება. ზოგჯერ ერთი  
ფიქრი მომწონს, ზოგჯერ კი  
მეორეს ვემხრობი. თუ ვიფიქ-  
რე, რომ არანაირი კოცონები  
და ნახვრეტები არ არსებობს  
და ვარსკვლავები სულ სხვა  
რამეა, მერე ამის გაგება ძა-  
ლიან მიჭირს.

კისერი მორზე დაასვენე. თავი  
უკან გადასწიე. ასე მხოლოდ  
ცას დაინახავ. არანაირი მთები,  
არც ხეები, არც მონადირეები,  
არც კოცონი. მხოლოდ ცა.  
ზოგჯერ მგონია, ზევით, ცაში  
გადავვარდები. თუ ვარსკვ-  
ლავები მართლაც კოცონებია,  
მაშინ ძალიან მინდა, იმ სხვა  
მონადირე ხალხებს ვესტუმრო,  
აი, იმათ, მომთაბარეები რომ  
არიან. ამ დროს ცაში გადავარ-  
დნაზე ფიქრი მომწონს. მაგ-  
რამ, თუ ვარსკვლავები ტყავში  
გაჭრილი ნახვრეტებია, მაშინ  
მათი მესინია. არ მინდა, ნახვ-  
რეტში გავძვრე და იქიდან დიდ  
ცეცხლში მოვხვდე.

ძალიან მინდა ვიცოდე,  
რომელი ფიქრია სწორი. არ  
მომწონს, რომ არ ვიცი“.

მას შემდეგ, როცა აღწერს,  
როგორ გაჩნდა კოსმოსში  
მოგზაური რობოტების შექმნის  
იდეა და რამდენი რამ გავიგეთ  
კოსმოსის შესახებ „ვოიაჯერ  
1-ისა“ და „ვოიაჯერ 2-ის“  
დახმარებით, მწერალ-მეც-  
ნიერი მკითხველს სთავაზობს  
რობოტების მიერ მოწოდებული  
ინფორმაციის გადმოცემის  
უცნაურ ფორმას:

„ვოიაჯერს“ რომ ეკიპაჟი  
ჰყოლოდა, კაპიტანი ყოველდ-  
ღისუბად ხომალდის ჟურ-  
ნალში ჩანაწერებს აწარ-  
მოებდა. „ვოიაჯერ-1-ისა“ და  
„ვოიაჯერ-2-ის“ მიერ მოთხ-  
რობილი ამბების გაერთი-  
ანების შემდეგ დაახლოებით  
ასეთი ტექსტის წაკითხვას  
შევძლებდით:

დღე 1-ლი. უსაფრთხოების  
ზომებისა და ხელსაწყოებზე  
შფოთვის მიუხედავად, რომ-  
ლებიც თითქოს გაუმართავი  
ჩანდა, მაინც წარმატებით ავფ-  
რინდით კანავერალის კონცხი-  
დან და დავიწყეთ ხანგრძლივი  
მოგზაურობა პლანეტებისა და  
ვარსკვლავებისკენ...“.

ასე აგრძელებს დღეების  
მიხედვით და მკითხველისთვის  
კიდევ უფრო ცხადი, ნათელი  
და ემოციური ხდება, რამდენად  
მნიშვნელოვანი ინფორმაციები  
მიიღო კაცობრიობამ 1977  
წელს გაშვებული ამ კოსმოსური  
ზონდებისაგან (ასე უწოდებენ  
ზოგადად), რომლებიც დღემდე  
ფუნქციონირებენ, ბოლომდე  
იქნებიან ადამიანების სამსა-  
ხურში და არასოდეს დაბრუნ-  
დებიან უკან.

ეს წიგნი გამოირჩევა იმიტაც,  
რომ ავტორი ამსხვრევს მეც-  
ნიერებასთან დაკავშირებულ  
იმ სტერეოტიპებს, რომლებიც  
მყარადაა ფესვგადგმული  
მოზარდის გონებაში (ისიც უნდა  
ვაღიაროთ, რომ ხშირად არც  
ზრდასრულები გამოვიყურე-  
ბით სტერეოტიპთა მძლეველი  
სუპერგმირებით). მეცნიერე-  
ბისადმი ადამიანთა დამოკიდე-  
ბულება ძალიან კარგად ახსნა  
კარლ სეიგანმა ერთი ძალიან  
საინტერესო და თან სახალისო  
ამბის თხრობისას:

„კომეტებთან დაკავშირებული გაუგებრობები დღემდე გრძელდება. 1957 წელს ჩიკაგოს უნივერსიტეტის დამამთავრებელ კურსზე ვსწავლობდი და იერსკის ობსერვატორიაში ვმუშაობდი. ერთ ღამესაც იქ მარტო ვიყავი და მესმოდა, როგორ განუწყვეტილი რეკავდა ტელეფონი. როცა, საბოლოოდ, ვუპასუხე, კარგად შეზარხოშებულმა მამაკაცმა მთხოვა:

– აშტრონომი დამალაპარაკეთ.  
– რით შემძლია დაგებმართო?

– იცით, უილმეტიდან ვილუკავთ, ბალში დიდი წვეულება გვაქვს და ცაში რალაც მოჩანს. საინტერესო ისაა, რომ, თუ პირდაპირ შეხედავთ, ქრება, მაგრამ თუ არ უყულებთ, ისევ იქაა.

თვალის ბადურის ყველაზე მგრძობიარე ადგილი მხედველობის არეალის ცენტრში არ მდებარეობს. ადამიანს შეუძლია, ძალიან მკრთალი ვარსკვლავები და სხვა ციური სხეულები დაინახოს, თუ მათ თვალს ოდნავ მოაშორებს. ვიცოდი, რომ ხსენებულ მომენტში ჩვენს ცაზე იმ დროისთვის ახლად აღმოჩენილი, თვალისთვის თითქმის უხილავი კომეტა „არენდ-როლანდი“ მოძრაობდა. ამიტომ იმ კაცს ვუთხარი, რომ, სავარაუდოდ, კომეტას ხედავდა. ხანგრძლივ დუმილს შემდეგი კითხვა მოჰყვა:

– კომეტა რაღაა?  
– კომეტა დიდი გუნდაა, ორი-ოდე კილომეტრის სიგანის.

ამას კიდევ უფრო ხანგრძლივი პაუზა მოჰყვა, შემდეგ კი თანამოსაუბრის ბრძანება გავიგონე:

– ნამდვილი აშტრონომი დამალაპარაკეთ“.

კიდევ ერთ საკითხს გამოვარჩევდი, რომელიც მეცნიერებას ეხება და რომლის გააზრება, გასიგრძეგანება, ვფიქრობ, უმნიშვნელოვანესია, მოზარდობის ასაკიდან დაიწყოს ადამიანმა – შეცდომები ყველას მოსდის და არც დიდი იდეების ავტორები არიან ამისგან დაზღვეული. მთავარია, ადამიანს შეეძლოს შეცდომის დანახვა, აღიარება, უკან დახევა და ახალი, სწორი, მართებული გზების ძიება:

„როგორც მეცნიერთა, ისე არამეცნიერთა მიერ წამოყენებული ბევრი ჰიპოთეზა მცდარია. თუმცა, მეცნიერება შეცდომების გასწორებას ეფუძნება. იმისთვის, რომ ახალი იდეა აღიარონ, მან დამამტკიცებელი ფაქტების შემოწმების უმკაცრეს სტანდარტებს უნდა გაუძლოს... მეცნიერება ემყარება მოსაზრებას, რომ ნებისმიერი ჰიპოთეზა, რაგინდ უცნაურადაც უნდა გვეჩვენებოდეს, ობიექტურ განხილვასა და შეფასებას იმსახურებს, თანაც, რაიმენაირი წინასწარი განწყობის გარეშე. უხერხულობის გამომწვევი იდეების უგულვებელყოფა შეიძლება აუცილებლობად მიიჩნეოდეს რელიგიასა და პოლიტიკაში, მაგრამ ცოდნისკენ მიმავალ გზაზე ეს დაუშვებელია. ახალი მოსაზრებებისადმი ასეთ დამოკიდებულებას მეცნიერების მიზნებთან საერთო არაფერი აქვს. შეუძლებელია წინასწარ იმის ცოდნა, თუ ვინ აღმოაჩენს ფუნდამენტურად

მნიშვნელოვან ახალ კანონებსა თუ ფაქტებს“.

კარლ სეიგანი, ერთი მხრივ, პრაქტიკული მაგალითებით ხსნის, რა საჭიროა მეცნიერება ყოველდღიურ ცხოვრებაში, ხოლო, მეორე მხრივ, გვიზიარებს სხვა მოაზროვნეების შეხედულებებსაც, რათა კიდევ უფრო გაამყაროს თავისი დაკვირვების შედეგები. მაგალითად, მოჰყავს ნაწყვეტი არისტოტელეს „პოეტიკიდან“:

„[თალესს] მუდმივად საყვედურობდნენ სიღარიბის გამო და ასე მიანიშნებდნენ, რომ ფილოსოფიას არანაირი სარგებელი არ მოაქვს. ვადმოცემის თანახმად, თალესმა ჯერ კიდევ ზამთარში იცოდა [ცაზე დაკვირვებების შედეგად], რომ მომდევნო წელს ზეთისხილის მოსავალი უხვი იქნებოდა; ამიტომ თავისი ცოტაოდენი ფული დააბანდა ქიოსისა და მილეტის ზეთსახდელებში, რომლებიც ძალიან იაფად დაიქირავა, რადგან მოცილე არავინ ჰყავდა. როცა მოსავლის აღების დრო მოვიდა და ყველას ზეთსახდელი დასჭირდა, თალესმა თავის მომსახურებას მაღალი ფასი დაადო და საკმაო ფულიც იშოვა. ამით მან მსოფლიოს აჩვენა, რომ, ფილოსოფოსებს, თუ თავად მოსურვებენ, გამდიდრება შეუძლიათ, მაგრამ მათ სულ სხვაგვარი ამბიციები ამოძრავებთ“.

– ამ მონაკვეთში კარგად ჩანს მეცნიერული ცოდნის პრაქტიკული მნიშვნელობა, ის, რომ ეს ცოდნა ყოველდღიური ცხოვრებისგან განყენებული სულაც არაა და ისიც, რომ არ არის აუცილებელი, მეცნიერული ინტერესი ყოფით სარგებლობამდე დაიყვანებოდეს.

**კარლ სეიგანი, ერთი მხრივ, პრაქტიკული მაგალითებით ხსნის, რა საჭიროა მეცნიერება ყოველდღიურ ცხოვრებაში, ხოლო, მეორე მხრივ, გვიზიარებს სხვა მოაზროვნეების შეხედულებებსაც, რათა კიდევ უფრო გაამყაროს თავისი დაკვირვების შედეგები.**

მწერალი ციციერონსაც ახსენებს თავის ნაწარმოებში და ვფიქრობ, სწორედ მოზარდებისთვის იქნება განსაკუთრებით საინტერესო ამ სიტყვების წაკითხვა: „ციციერონი წერდა: კამათისას უფრო მნიშვნელოვანი უნდა იყოს არა ავტორიტეტის წონა, არამედ არგუმენტების სიძლიერე. მართლაც, იმადამიანის ავტორიტეტი, ვინც ასწავლის, ხშირად ნამდვილი დაბრკოლებაა მათთვის, ვისაც სწავლა სურს; ეს უკანასკნელნი დამოუკიდებელ აზროვნებაზე თანდათან უარს ამბობენ და უდავო ჭეშმარიტებად აღიქვამენ იმას, რასაც კონკრეტული კითხვის პასუხად მასწავლებელი სთავაზობს. ნამდვილად არ ვაპირებ მოვიწონო პრაქტიკა, რომელსაც, ტრადიციულად, პითაგორას შევირდებს მიაწერენ; კითხვაზე, თუ რა უდევს საფუძვლად მათ მიერ დებატებში წამოყენებულ მოსაზრებას, როგორც წესი, ისინი პასუხობენ: „ოსტატმა ასე ბრძანა“. „ოსტატი“, ცხადია, პითაგორაა. მათთვის წინასწარ მიწოდებული მზა მოსაზრება იმდენად ძლიერი აღმოჩნდა, რომ მისი ავტორის სახელი დამოუკიდებელ აზროვნებასა და შეპასუხებას სრულიად გამოორიცხავდა“. მოზარდები, როგორც წესი, ეძებენ დამოუკიდებლობას, მაგრამ ამასთან ერთად ხშირად ექცევიან სწორედ ავტორიტეტების გავლენის ქვეშ და ამიტომ ადვილად მოწყვლადებიც არიან. ზემოთ მოყვანილი სიტყვების გათავისება, ჩემი აზრით, მოზარდს შთააგონებს, რამდენად მნიშვნელოვანია, კრიტიკული აზროვნება შეინარჩუნოს ნებისმიერ სიტუაციაში, საჭირო დროს დააღწიოს თავი გავლენას და მტკიცედ დაადგეს არჩეულ გზას.

თავის წიგნში სეიგანი საუბრობს არაერთ დიდ მეცნიერზე, რომელთა აღმოჩენებმაც განსაზღვრა კაცობრიობის განვითარების გზა. საინტერესოა, რომ ის გვიყვება არა მხოლოდ კონკრეტულ ფაქტზე, არამედ, უპირველეს ყოვლისა, თავად ადამიანზე – როგორ გარემოში ტრიალებდა ბავშვობასა თუ ზრდასრულობაში, რამ განაპირობა მისი ასეთ ადამიანად ჩამოყალიბება, რა განცდები და ვნებები ამოძრავებდა, რამ ალუძრა ფიქრები თუ კონკრეტული ფიქრი. აქ ორიოდ ნაწყვეტს მოვიყვან:

„XIX საუკუნის 90-იან წლებში ტოსკანის მინდვრებში, პავიასკენ მიმავალ გზაზე რომ გაგესეირნათ, სკოლის ფორმაში ჩაცმული ერთი გრძელთმიანი ყმაწვილი შემოგვხვდებოდათ. როცა გერმანიაში ცხოვრობდა, ამ ბიჭს მასწავლებლებმა უთხრეს, რომ მისგან არაფერი გამოვიდოდა; რომ მის მიერ დასმული შეკითხვები კლასში აურზაურს იწვევდა და ამიტომ უმჯობესი იქნებოდა, თუ იგი სკოლიდან წავიდოდა. მანაც პედაგოგებს დაუჯერა და გადასახლდა ჩრდილოეთ იტალიაში, სადაც შეეძლო, ისეთ საკითხებზე ეფიქრა, რომლებიც პრუსიულ, მკაცრ დისციპლინას დაქვემდებარებულ სკოლაში თავს მოხვეული თემებისგან ძალიან განსხვავდებოდა. ყმაწვილს ალბერტ აინშტაინი ერქვა, მისმა აზრებმა კი მალე მსოფლიო შეცვალა“.

„სიკვდილამდე ცოტა ხნით ადრე იგი წერდა: „არ ვიცი, როგორ ვჩანვარ სამყაროსთვის. მე კი საკუთარ თავში მხოლოდ ერთ პატარა ბიჭს ვხედავ, რომელიც ზღვის

ნაპირზე თამაშობს, ერთობა და დროგამოშვებით სხვებზე უფრო გლუვ ან ლამაზ კენჭს პოულობს, მის წინ კი ჭეშმარიტების დიდი და სრულიად უცნობი ოკეანეა გადაშლილი“.

და ბოლოს, ეს არის წიგნი, რომელიც ადამიანებს მართლა შეაყვარებს დედამიწას. გააზრებინებს, რომ თავად არიან პასუხისმგებელი ამ პლანეტის არსებობაზე, ბევრი რამის შეცვლა და გამოსწორება შესაძლებელი და ევალებათ კიდევ:

„რამდენიმე მილიონი წლის წინ, როცა დედამიწაზე პირველი ადამიანები გაჩნდნენ, ეს პლანეტა უკვე „ასაკოვანი“ იყო – „სიყმაწვილის ხანის“ კატასტროფებისა და კატაკლიზმებიდან 4, 6 მილიონი წელი აშორებდა. მაგრამ ჩვენ, ადამიანები, პლანეტაზე ზეგავლენის ახალ და, შესაძლოა, გადაწყვეტ ფენომენს წარმოვადგენთ. ინტელექტი და ტექნოლოგიები კლიმატზე ზემოქმედების საშუალებას გვაძლევს. როგორ გამოვიყენებთ ამ ძალას? მზად ვართ თუ არა, ისეთი გადაწყვეტილებების მიღებისას, რომლებსაც მთელი კაცობრიობის ბედის განსაზღვრა შეუძლია, გულგრილობა და თვითკმყოფილება გამოვავლინოთ? ნუთუ ხანმოკლე სარგებელს ვამჯობინებთ დედამიწის კეთილდღეობას? ან იქნებ უფრო შორსმჭვრეტელები გავხდებით, ჩვენი შვილებისა და შვილიშვილების მომავალზე დავფიქრდებით, კარგად შევისწავლით და დავიცავთ მშობლიურ პლანეტას? დედამიწა პატარა, მგრძობიარე სამყაროა. მას გაფრთხილება სჭირდება“.







თემურ სუყაშვილი

# როგორ შევქმნათ დავალებები ხელოვნური ინტელექტის გამოყენებით

მსოფლიო დიდი ცვლილებების პროცესშია. ტექნოლოგიური მიღწევები ელვის სისწრაფით იკიდებს ფეხს ჩვენს ყოველდღიურებაში. ხელოვნური ინტელექტი წარმატებული განათლების სისტემის მქონე ქვეყნებში სერიოზული დისკუსიის საგანია. აქტიურად მიმდინარეობს მსჯელობა იმის შესახებ, როგორ შეიძლება ინტეგრირდეს განათლების სხვადასხვა საფეხურზე ხელოვნური ინტელექტი და მისი შესაძლებლობები. ერთი რამ ცხადია – AI-ს გამოჩენამ მთლიანად შეცვალა ჩვენი ცხოვრება. ის, რასაც წინათ საათები სჭირდებოდა, ახლა შეიძლება წამებში გაკეთდეს.

ბოლო ერთი თვეა, ვსწავლობ ხელოვნური ინტელექტის სხვადასხვა პლატფორმას. ჩემი დაკვირვების ობიექტია მათი შესაძლებლობები საგანმანათლებლო მიმართულებით. ამ სტატიაში გაგიზიარებთ დავალებების, ტესტების, სიტუაციური ამოცანების, მაგალითების, სცენარების შექმნის პრაქტიკას პლატფორმების Claude AI და Chat GPT გამოყენებით.

## სიტუაციური ამოცანებისა და დიდიმედიის შექმნა

ხელოვნური ინტელექტი განსაკუთრებით კარგია დიდიმედიისა და სიტუაციური ამოცანების შექმნის თვალსაზრისით. ჩემი დაკვირვებით, ყველაზე ხარისხიან პროდუქტს სწორედ ამ მიმართულებით ქმნის.

როდესაც ვგეგმავდი პირველ სამუშაო კვირას, ადამიანის უფლებების განვითარების ძირითადი ეტაპების გასახსენებლად, ვთხოვე, შექმნა ორი სიტუაციური ამოცანა შესაბამისი კითხვებით.

ბრძანება: გთხოვ, მოიფიქრე ორი მაგალითი, სადაც პირველში ირღვევა მოქალაქის სამოქალაქო, ხოლო მეორეში – სოციალურ-ეკონომიკური უფლებები. ბოლოს დასვი ოთხი სააზროვნო კითხვა.

Claude AI-მ რამდენიმე წამში შემდეგი სიტუაცია მოიფიქრა:

### 1. სამოქალაქო უფლებების დარღვევის ქეისი:

ლუკა არის 18 წლის ახალგაზრდა, რომელიც აქტიურად მონაწილეობს სამოქალაქო აქტივიზმში. მან გადაწყვიტა მშვიდობიანი დემონსტრაციის ორგანიზება ქალაქის ცენტრში გარემოსდაცვით საკითხებზე. მიუხედავად იმისა, რომ მან წინასწარ შეატყობინა ხელისუფლებას დემონსტრაციის შესახებ და მიიღო ნებართვა, პოლიციამ ძალის გამოყენებით დაშალა მშვიდობიანი შეკრება, დააკავა ლუკა და რამდენიმე მონაწილე. დაკავებისას მათ არ განუმარტეს უფლებები და არ მისცეს ადვოკატთან დაკავშირების საშუალება.

### 2. სოციალურ-ეკონომიკური უფლებების დარღვევის ქეისი:

ნინო არის 45 წლის მარტოხელა დედა, რომელსაც ჰყავს სპეციალური საგანმანათლებლო საჭიროებების მქონე 10 წლის შვილი. ნინო მუშაობს დაბალანაზღაურებად სამსახურში და უჭირს შვილისთვის სათანადო განათლების მიცემა. მან მიმართა ადგილობრივ სკოლას შვილის ჩარიცხვის თხოვნით, მაგრამ სკოლამ უარი განაცხადა მოსწავლის მიღებაზე, რადგან არ აქვს შესაბამისი რესურსები და არ ჰყავს კვალიფიციური პერსონალი სპეციალური

**მსოფლიო დიდი ცვლილებების პროცესშია. ტექნოლოგიური მიღწევები ელვის სისწრაფით იკიდებს ფეხს ჩვენს ყოველდღიურებაში. ხელოვნური ინტელექტი წარმატებული განათლების სისტემის მქონე ქვეყნებში სერიოზული დისკუსიის საგანია.**

საჭიროებების მქონე ბავშვებთან სამუშაოდ. ნინომ დახმარებისთვის მიმართა განათლების სამინისტროს, მაგრამ პასუხი არ მოუღია.

- 🍌 როგორ შეიძლება დაბალანსდეს საზოგადოებრივი უსაფრთხოების უზრუნველყოფის საჭიროება და მოქალაქეთა მშვიდობიანი შეკრების უფლება? რა მექანიზმები უნდა არსებობდეს იმისთვის, რომ თავიდან ავიცილოთ ლუკას შემთხვევის მსგავსი სიტუაციები?
- 🍌 რა გავლენას ახდენს სპეციალური საგანმანათლებლო საჭიროებების მქონე ბავშვებისთვის განათლების ხელმისაწვდომობა ქვეყნის სოციალურ და ეკონომიკურ განვითარებაზე გრძელვადიან პერსპექტივაში? როგორ შეიძლება მოაგვაროს ეს პრობლემა სახელმწიფომ?
- 🍌 რა როლი აკისრია სამოქალაქო საზოგადოებას (არასამთავრობო ორგანიზაციებს, აქტივისტებს) ადამიანის უფლებების დაცვაში? როგორ შეუძლია მას, დაეხმაროს ლუკას და ნინოს თავიანთი უფლებების დაცვაში?
- 🍌 როგორ უკავშირდება ერთმანეთს სამოქალაქო და სოციალურ-ეკონომიკური უფლებები? შეიძლება თუ არა ითქვას, რომ ერთი ტიპის უფლების დარღვევა გავლენას ახდენს მეორეზე, და თუ კი – როგორ?

Chat GPT-ს მივეცი ასეთი ბრძანება:

მე-9 კლასში შევისწავლეთ ადამიანის უფლებები. გთხოვ, შექმენი მოსწავლის თვითშეფასების კითხვარი და მიეცი მას ცხრილის სახე. ამავე საკითხზე დააგენერირე ათი დახურულდაბოლოებიანი ტესტი ოთხი სავარაუდო პასუხით.

რამდენიმე წამში ხელოვნურმა ინტელექტმა შემდეგი სახის ცხრილი და ტესტები შექმნა:

**1. ჩამოთვლილთაგან რომელი დოკუმენტია მიღებული XX საუკუნეში?**

- ა. ადამიანისა და მოქალაქის უფლებათა დეკლარაცია;
- ბ. ადამიანის უფლებათა საყოველთაო დეკლარაცია;
- გ. ემანსიპაციის პროკლამაცია;
- დ. პეტიცია უფლებათა შესახებ.

**2. უფლებათა რომელ კატეგორიას მიეკუთვნება სიტყვის თავისუფლება?**

- ა. სოციალური უფლება;
- ბ. სამოქალაქო უფლება;
- გ. კულტურული უფლება;
- დ. ეკონომიკური უფლება.

Claude AI-ს მივეცი შემდეგი ტიპის ბრძანება:

მე-11 კლასში ვასწავლი მეწარმეობას. პირველი თემის სათაურია: „რა არის მეწარმეობა?“ ქვესათაურებია:

- 🍌 ვინ არის მეწარმე?
- 🍌 რა არის საჭირო წარმატებული მეწარმეობისთვის?
- 🍌 ინოვაციები და სტარტაპები.

გთხოვ, შექმენი მოსწავლის თვითშეფასების მარტივი რუბრიკა.

**მეწარმეობის თვითშეფასების რუბრიკა**

ინსტრუქცია: წაიკითხეთ თითოეული დებულება და შეაფასეთ საკუთარი თავი 1-დან 4-მდე სკალაზე: 1 – საჭიროებს გაუმჯობესებას, 2 – დამაკმაყოფილებელი, 3 – კარგი, 4 – ძალიან კარგი

კითხვა	სრულიად არ ვეთანხმები (1)	ნაწილობრივ არ ვეთანხმები (2)	ნაწილობრივ ვეთანხმები (3)	ვეთანხმები (4)	სრულიად ვეთანხმები (5)
1. მესმის, რას ნიშნავს ადამიანის უფლებები.					
2. შემიძლია ჩამოვთვალო ადამიანის უფლებები.					
3. შემიძლია განვმარტო განსხვავება უფლებებსა და პასუხისმგებლობებს შორის.					

1. რა არის მეწარმეობა? ვინ არის მეწარმე?

კრიტერიუმი	1	2	3	4
შემიძლია, განვმარტო მეწარმეობის ცნება;				
შემიძლია, აღვწერო მეწარმის ძირითადი მახასიათებლები;				
შემიძლია, მოვიყვანო რეალური მაგალითები წარმატებული მეწარმეებისა.				

2. რა არის საჭირო წარმატებული მეწარმეობისთვის?

კრიტერიუმი	1	2	3	4
შემიძლია, ჩამოვთვალო წარმატებული მეწარმეობისთვის საჭირო უნარები;				
შემიძლია, ავხსნა, რატომ არის მნიშვნელოვანი რისკების მართვა მეწარმეობაში;				
შემიძლია, განვასხვაო წარმატებული და წარუმატებელი ბიზნესსტრატეგიები.				

**ფოტორესურსის გამოყენება – ისტორია**

2024-2025 სასწავლო წლის დაწყებამდე მარნეულის N2 და N5 საჯარო სკოლების მასწავლებლებთან ჩავატარე ორი სამუშაო შეხვედრა. შეხვედრებზე განვიხილეთ Claude AI პლატფორმის სასწავლო პროცესში გამოყენების გზები.

კოლეგებთან სამუშაო შეხვედრის დროს გადავუღეთ ფოტო ისტორიის წიგნში მოცემულ პოლტავის ბრძოლის სცენას და Claude-ს ვთხოვეთ, შეედგინა მცირე საინფორმაციო ტექსტი და დაესვა სამი სააზროვნო კითხვა ბრძოლის მნიშვნელობაზე.

ხელოვნურმა ინტელექტმა გვიპასუხა:

„პოლტავის ბრძოლა 1709 წლის 8 ივლისს გაიმართა და დიდი ჩრდილოეთის ომის ერთ-ერთი გადამწყვეტი შეტაკება იყო. ეს ბრძოლა რუსეთის იმპერიის აღმასვლის მნიშვნელოვან მომენტად ითვლება. პეტრე დიდის მეთაურობით რუსეთის არმიამ დაამარცხა შვედეთის მეფე კარლ XII-ის ჯარები, რამაც მნიშვნელოვნად შეცვალა ძალთა ბალანსი ჩრდილოეთ ევროპაში.

ამ გამარჯვებამ რუსეთს საშუალება მისცა, გაეფართოებინა თავისი გავლენა ბალტიისპირეთში და დაემკვიდრებინა თავი, როგორც ევროპის ერთ-ერთ წამყვან ძალას. შვედეთისთვის კი ეს მარცხი დიდი იმპერიის დასასრულის დასაწყისი აღმოჩნდა.

ბრძოლამ ასევე მნიშვნელოვანი გავლენა მოახდინა აღმოსავლეთ ევროპის პოლიტიკურ ლანდშაფტზე, განსაკუთრებით – პოლონეთ-ლიტვის თანამეგობრობაზე, რომელიც ჩართული იყო ამ კონფლიქტში.

სააზროვნო კითხვები პოლტავის ბრძოლის მნიშვნელობაზე:

- როგორ შეცვალა პოლტავის ბრძოლის შედეგმა რუსეთის როლი ევროპულ პოლიტიკაში და რა გრძელვადიანი შედეგები მოჰყვა ამას მომდევნო საუკუნეებში?
- რა გავლენა მოახდინა ამ ბრძოლის შედეგმა ბალტიისპირეთის ქვეყნების განვითარებაზე და როგორ შეიცვალა რეგიონის გეოპოლიტიკური მდგომარეობა?



**ხელოვნური ინტელექტის ეთიკური გამოყენება გვიმარტივებს საქმეს, გვეხმარება დროისა და ენერჯის დაზოგვაში. ვფიქრობ, სასკოლო პრაქტიკაში მისი დანერგვით მოსწავლეები მიიღებენ მრავალფეროვან რესურსებს, რაც ალუძრავს მათ ინტერესს და გაზრდის სასწავლო პროცესში ჩართულობას.**

3. რამდენად განსაზღვრა პოლტავის ბრძოლამ რუსეთის სამხედრო და პოლიტიკური სტრატეგია მომავალში და როგორ აისახა ეს ქვეყნის შემდგომ ექსპანსიონისტურ პოლიტიკაზე?”

ხელოვნური ინტელექტის შესაძლებლობები უსაზღვროა. მას შეუძლია სახელმძღვანელოში მოცემული თეორიული მასალისთვის გადაღებული ფოტოების წაკითხვა და ჩვენთვის სასურველი ოპერაციის შესრულება. მაგალითად:

**მოთხრობებისა და ზღაპრების შედგენა**

ხელოვნურ ინტელექტს შეუძლია, თქვენთვის სასურველი ფოტოს მიხედვით დაგვიწეროს პატარა მოთხრობა ან ზღაპარი. ამასთან ერთად, შეგიძლიათ მიაწოდოთ სიტუაციის განვითარების თქვენეული ვერსია და სთხოვოთ, ამის მიხედვით დაწეროს ამბავი.

ქვემოთ მოცემული სურათი დაწყებითი საფეხურის სახელმძღვანელოდანაა. სამუშაო შეხვედრაზე გადავიღეთ მობილური ტელეფონით ფოტო და ხელოვნურ ინტელექტს ვთხოვეთ:

„გთხოვ, მოცემული ნახატის მიხედვით დაწერე ათწინადადებიანი მოთხრობა. მოთხრობის ბოლოს დასვი სამი სააზროვნო კითხვა“.


„ერთ მშვენიერ დღეს ტყეში სეირნობდა ორი მეგობარი – დიდი მელია და პატარა მელია. დიდი მელია წითელ კაბაში იყო გამოწყობილი, ხოლო პატარა მელია მწვანე კაბით დაიარებოდა. ისინი მხიარულად საუბრობდნენ და იცინოდნენ, როცა უეცრად შეამჩნიეს, რომ ტყის ბილიკზე უამრავი სოკო ამოსულიყო. დიდმა მელიამ გაცუბით შეხედა პატარას და უთხრა: „შეხედე, რამდენი საჭმელია!“ პატარა მელია კი ფრთხილად მიუახლოვდა სოკოებს და დაკვირვებით დაიწყო მათი თვალიერება. დიდი მელია მოუთმენლად ელოდა, რომ სოკოების კრეფა დაეწყოთ, მაგრამ პატარამ გააფრთხილა: „ფრთხილად, ზოგიერთი მათგანი შეიძლება შხამიანი იყოს“. დიდმა მელიამ გაიღიმა და უთხრა: „მართალი ხარ, მოდი, ჯერ კარგად შევისწავლოთ, რომელი სოკოა საჭმელად ვარგისი“.

ასე გადაწყვიტეს მეგობრებმა, რომ ჯერ სოკოების გარჩევა ესწავლათ და მხოლოდ ამის შემდეგ დაეწყოთ მათი შეგროვება. ბოლოს ორივე მელია ბედნიერი იყო, რომ ერთად შეძლეს სწორი გადაწყვეტილების მიღება და უსაფრთხოდ გააგრძელეს სასიამოვნო სეირნობა ტყეში.

სააზროვნო კითხვები:



1. რატომ არის მნიშვნელოვანი სიფრთხილის გამოჩენა უცნობი საკვების მიღებამდე?
2. როგორ შეიძლება დაგვეხმაროს მეგობრების რჩევები მნიშვნელოვანი გადაწყვეტილების მიღებისას?
3. რა შეიძლება მოჰყვეს იმპულსურ, დაუფიქრებელ გადაწყვეტილებებს და როგორ ავიცილოთ ისინი თავიდან?"


 **შესთავაზეთ დამატებითი ტექსტები/ფოტოები**

გამართული რესურსის მისაღებად სასაუბრო ველში ან დოკუმენტის მიმაგრების ფუნქციით მიაწოდეთ ტექსტი/ნახატი და ა.შ. დამატებითი ინფორმაციის საფუძველზე AI ზუსტად იმაზე შეგიდგენთ რესურსს, რაზეც გჭირდებათ.

ხელოვნურ ინტელექტს შეუძლია შექმნას: ცხრილები, დიაგრამები, მოსწავლის თვითრეფლექსიის მატრიცები, გაკვეთილზე დაკვირვების რუბრიკები, ტესტები, დიდიშედეგები და ა.შ. მნიშვნელოვანია, სწორად ჩამოვაყალიბოთ ბრძანება და მივაწოდოთ მას დეტალები. ამასთან ერთად, აუცილებელია, ყურადღებით გავეცნოთ ხელოვნური ინტელექტის მიერ შექმნილ პროდუქტს, შევითანოთ მასში ცვლილებები. ხშირად AI-ს მიერ შექმნილი რესურსი რთული გასაგებია, ან მასში დაშვებულია ფაქტობრივი შეცდომები. საბოლოო გადაწყვეტილებას ჩვენ, მასწავლებლები ვიღებთ.

ხელოვნური ინტელექტის ეთიკური გამოყენება გვიმარტივებს საქმეს, გვეხმარება დროისა და ენერჯის დაზოგვაში. ვფიქრობ, სასკოლო პრაქტიკაში მისი დანერგვით მოსწავლეები მიიღებენ მრავალფეროვან რესურსებს, რაც ალუძრავს მათ ინტერესს და გაზრდის სასწავლო პროცესში ჩართულობას.

რჩევები სასწავლო რესურსის შექმნისას:

 **ენდეთ, მაგრამ შეამოწმეთ**

მოერიდეთ ხელოვნური ინტელექტის მიერ შექმნილი რესურსის პირდაპირ მოსწავლეებთან მიტანას. ყურადღებით დაამუშავეთ შექმნილი პროდუქტი. ხშირად AI აწყობს ენობრივ ბარიერს, იყენებს რთულ ტერმინებს და შეცდომებსაც უშვებს.


 **მიეცით მკაფიო ინსტრუქცია**

ხელოვნურმა ინტელექტმა ზუსტად არ იცის, რა გინდათ თქვენ. რაც უფრო მეტად დაუკონკრეტებთ, მით უფრო კმაყოფილი დარჩებით.

 **გამოიყენეთ ჩასწორების ფუნქცია**

თუ პირველადი ბრძანებით ვერ მიიღეთ სასურველი პასუხი, გამოიყენეთ ჩასწორების ფუნქცია, დაუზუსტეთ ბრძანება და სცადეთ ხელახლა.





ლელა კოტორაშვილი

# სიტყვის ბარათები – უკუკავშირი საკლასო ჩანაწერებთან

ამ სტატიაში საშინაო დავალების რვეულების მხოლოდ ერთ კომპონენტზე გავამახვილებ ყურადღებას, კერძოდ, საკლასო სამუშაოს ერთ-ერთ ფორმაზე – ახალი სიტყვების შესწავლისას გაკეთებულ ჩანაწერებზე.

სიტყვის ბარათების დამზადების იდეა ამერიკიდან ჩამოტანილი მეორეული სათამაშოების მალაზიაში ჩემი შვილებისთვის შექენილმა სამაგიდო თამაშმა შთამაგონა.

მუყაოს კოლოფში ჩალაგებულია სხვადასხვა თემის მიხედვით აკინძული ბარათები, რომელთა ერთ მხარეს დატანილია სიტყვის გამომსახველი ფოტო, მეორეზე კი – განმარტება ლექსიკონიდან და ბარათზე გამოსახული სიტყვის გამოყენებით შედგენილი წინადადება. სიტყვის ბარათების დანიშნულებაა: ბავშვმა სიტყვა მარტივად წაიკითხოს, ვიზუალურად დაიმახსოვროს, განმარტებას გაეცნოს და წინადადებას დააკვირდეს. თამაშის პრინციპიც მარტივია: ვეუბნებით სიტყვას და ბავშვი განმარტებას ასახელებს ან პირიქით – განმარტების მიხედვით ხვდება გამოსაცნობ სიტყვას.

**First grade vocabulary photo cards** – ასე ჰქვია სიტყვის ბარათების კრებულს, რომელმაც სიტყვის რუკის სქემა და ინსტრუქცია გამახსენა. კარგი ხარისხის, მყარი ბარათების თვალთვლებისას ვინატრე, ქართულ ენაზეც გვექონოდა მსგავსი თემატური სამაგიდო თამაში.

ამ ფიქრებმა გამახსენა მეშვიდეკლასელების საშინაო დავალების რვეულები, რომელთა შესახებ სტატიაც დავეწერე. საშინაო დავალებების რვეულებზე მუშაობა ერთგვარ კვლევად იქცა და ფართო ჭრილში შემადგენელია ჩემი პრაქტიკული მუშაობის დანახვა.

ახლა უკვე მერვე კლასში მყოფი მოსწავლეების რვეულებმა დამაფიქრა, ისეთი რა შეიძლება შემეთავაზებინა მათთვის, რაც მეშვიდე კლასში გაწეული შრომის პასუხად, ერთგვარ უკუკავშირად, გამომადგებოდა. ამგვარად, ფიქრებმა

სიტყვის ბარათების დამზადების იდეამდე მიმიყვანა.

ამ სტატიაში საშინაო დავალების რვეულების მხოლოდ ერთ კომპონენტზე გავამახვილებ ყურადღებას, კერძოდ, საკლასო სამუშაოს ერთ-ერთ ფორმაზე – ახალი სიტყვების შესწავლისას გაკეთებულ ჩანაწერებზე.

კლასის ყველა მოსწავლეს (თუკი არ აქვს გაცდენილი სკოლა) რვეულში ჩანიშნული აქვს ახალი სიტყვების შესახებ დაფაზე გაკეთებული ჩანაწერები.

ამჯერად შევარჩიე ორი ტექსტი: „თავფარავნელი ჭაბუკი“ და „ეთერიანი“. გადავწყვიტე, გასულ წელს ამ ტექსტების შესწავლისას კლასში ჩანიშნული სიტყვებით ინგლისურენოვანი სამაგიდო თამაშის მსგავსად ბარათები დამემზადებინა.

ახალი ლექსიკური ერთეულების ახსნა-განმარტების გარეშე წარმოუდგენელია ტექსტის გაგება-გააზრება. სწორედ ამიტომ, დიდ ყურადღებას ვუთმობ ლექსიკურ მარაგზე მუშაობას ყოველი ტექსტის სწავლებისას. ვკითხულობთ ლექსს, ზღაპარსა თუ მოთხრობას, დაფაზე ვწერთ უცხო სიტყვებს, შემდეგ ქართული ენის განმარტებით ლექსიკონში ვძებნთ განმარტებას და დაფაზე/რვეულებში ვინიშნავთ. განსაკუთრებით გვიყვარს მცენარეების, ფრინველების, ხეების, თევზების გასწვრივ აღმოჩენილი ლათინური სახელწოდებები.


როგორც წესი, რვეულში ჩანიშნული სიტყვები რამდენიმე გაკვეთილის შემდეგ ბავშვებს ავიწყდებათ და სწორედ მათი ცოდნის გააქტიურებისთვის გამოვიყენებ ჩემ მიერ დამზადებულ ბარათებს, რომლებიც ასე გამოიყურება:

ახალი ლექსიკური ერთეულების ახსნა-განმარტების გარეშე წარმოდგენილი ტექსტის გაგება-გააზრება. სწორედ ამიტომ, დიდ ყურადღებას ვუთმობ ლექსიკურ მარაგზე მუშაობას ყოველი ტექსტის სწავლებისას.

1. ბარათის ერთ მხარეს სიტყვის განმარტება და წინადადება დაწერე, ასევე, დავხატე სიტყვაც:




2. ბარათის მეორე მხარეს ნახატთან ერთად წერია სიტყვა:



3. ინგლისური სიტყვების მიხედვით აკონძული სამაგიდო თამაში:



4. მეშვიდეკლასელის საკლასო ჩანაწერი, რომლის მიხედვით სიტყვის ბარათები დავამზადე:



როგორც უკვე ვახსენე, მოსწავლეების საკლასო ჩანაწერებიდან ამოვიწერე სიტყვები, რომლებზეც გარკვეულ დროს კლასში ვიმუშავებ:

ორბი, ყორანი, მიჯნური, ხვინჭა, ჭოროხი, კომლი, ალვა, მკბენარი, ფეტვი, წყვდიადი, ბროლი, ჭიუხი, დალალი, მორევი, კელაპტარი, სარკმელი.

სქელი მუყაო დავჭერი თანაბარ ოთხკუთხედ ნაწილებად, ერთ მხარეს დაწერე სიტყვა და დავხატე, მეორე მხარეს კი განმარტება ამოვიწერე ქართული ენის განმარტებითი ლექსიკონიდან და შედარებით პატარა ნახატით გამოვსახე თითოეული სიტყვა.

მოვძებნე ლამაზი კოლოფი და ქისა, ჩავაწყვე უკვე დამზადებული სიტყვის ბარათები და დავფიქრდი, როგორ გამოვიყენებდი საგაკვეთილო პროცესისას:

1. ამოვიღებ ერთ ბარათს და ვთხოვ სწრაფად მოძებნონ ბარათზე ამოკითხული სიტყვა;
2. წავიკითხავ მხოლოდ განმარტებას და თავად უნდა გამოიცნონ მნიშვნელობა;
3. დავურიგებ ბარათებს და რიგრიგობით ვთხოვ ლექსიკონში განმარტების მოძებნას;
4. ვითამაშებთ მინიშნებობანას, კერძოდ, ერთი მოსწავლე მთელ კლასს ბარათზე ამოკითხული სიტყვის შესახებ მინიშნებას ეტყვის და კლასი გამოცნობას შეეცდება;
5. ჯგუფებად დავყოფილი კლასი 4-5 ბარათზე ამოკითხული სიტყვების მიხედვით დაწერს თავისუფალ თემას;
6. ვთხოვ, სიტყვის ბარათების მიხედვით თავად მოიფიქრონ თამაშები;
7. ამ სიტყვების ბარათებს სასწავლო რესურსად გამოვიყენებ სხვა კლასთან.

სიტყვის ბარათებით მიწოდებული უკუკავშირი მოსწავლეებს მოტივაციას აუმაღლებს და კიდევ უფრო მეტი ყურადღებით მოეკიდებიან საკლასო ჩანაწერებსა და ახალი სიტყვების შესწავლის პროცესს. ვფიქრობ, სიტყვის ბარათებით მშობლიური ენის სიტყვის მნიშვნელობისადმი სიყვარულსა და ინტერესს კიდევ უფრო მეტად გავაღვივებთ.





ინა იმედაშვილი

# დედა მასწავლებლის ფიქრები

**ჩვენ მასწავლებლები სანამ კლასში შევალთ, პალტოსავით ვიხდით ჩვენს ცხოვრებას, ჩვენს ყოველდღიურობას, ჩვენს პრობლემებს, ვიცვამთ ემოციურ აბჯარს და გავდივართ სცენაზე, სადაც ჩვენი ფიქრებით, აზრებით, გონებით ვძერწავთ კარგ მოქალაქეებს, პატრიოტ და უბრალოდ კარგ ადამიანებს, ყოველ შემთხვევაში, ვცდილობთ და ესაა ჩვენი მიზანი, როგორ გამოგვდის ამას დრო გვიჩვენებს.**

მოდი გამოვტყდები, მე ქართულის მასწავლებელი ვარ და ჩემი შვილი ქართულს ვერ იტანს. ამის აღიარება, მართალი გითხრათ, ძალიან გამიჭირდა და შეიძლება ითქვას წლები დამჭირდა. დედები და ალბათ მამებიც, ხშირად ვადანაშაულებთ საკუთარ თავს, რომ ვერ ვართ იდეალური მშობელი, რომ ყველაფერი ისე ვერ გამოგვდის, როგორც წარმოგვიდგენია. რომ ჩვენი შვილი არ არის საკმარისად კარგი, საკმარისად ბეჯითი და აკადემიურად მაღალი მოსწრების მქონე. ბარემ ისიც ვთქვათ, რომ მასწავლებლებს შვილებისთვის დრო თითქმის არ გვრჩება, ჩვენ მთელ ენერჯიას და რესურსს სკოლაში ვტოვებთ, ბოლომდე ვინარჯებით გაკვეთილებზე, თითოეული მოსწავლის წარმატებას თუ წარუმატებლობას საოცრად განვიცდით, გვიხარია, გვწყინს – დაუმსახურებელი თუ დამსახურებული შენიშვნები, მასწავლებლები ხომ სცენის შუაგულში ვდგავართ და მთელი „პუბლიკის“ მზერა ჩვენზეა

მომართული, რომ არაფერი შეგვეშალოს, არ დაგვაფიწყდეს, არ გამოგვრჩეს, თითოეულ მოსწავლეს სათანადო ყურადღება მივაქციოთ, ვილაყ არ დაგვეჩაგროს, ვილაყ არ დაგვაფიწყდეს, მოკლედ – ვმრომობთ, არა მხოლოდ გონებრივად, უფრო მეტს – ემოციურად. და მოვდივართ სახლებში, გამოფიტულები, დაღლილები. ჰოდა, შვილს დახმარება რომ სჭირდება, ქართულის თემა აქვს დასაწერი, რაღაც ვერ გაიგო, რომ უამრავი კითხვა აქვთ, რომ სჭირდებათ უბრალოდ დედა გვერდით, რომელიც დაუფდება, მოუსმენს, აუხსნის, საკუთარ პროფესიას ახლა შვილთან გამოიყენებს, ახლა შვილთან იქნება დედა-მასწავლებელი, თან უფრო მეტადაც, რომ აი, ყველაზე მეტად ხომ შვილს სჭირდება, მაგრამ ვერ გამოდის, შეუძლებელია მთელი დღე მომართული იყო, შეუძლებელია მთელი დღე ასწავლო, მთელი დღე ახსნა, მთელი დღე ისაუბრო, დააწერინო, გამოათვლევინო, წააკითხო, მოაძებნი-

ნო. ვერ გამოდის, სადღაც უნდა გაჩერდე, დაჯდე, ამოისუნთქო. სადღაც უნდა იპოვო თავისუფალი სივრცე, სადაც უბრალოდ რაღაცების დაზარებას შეიძლება გადადებ, უბრალოდ დაჯდები, ტელეფონს ასქროლაყ, თან ველურ ბუნებაზე დოკუმენტური ფილმს უყურებ მონოტონური გახმოვანებით, უბრალოდ არაფერზე აღარ იფიქრებ, ყველაფერი მოსწრებული გაქვს, ჟურნალი შეგესებულია, დავალებები ატვირთული და შვილი? შვილი მოიცდის, მერე რაა, აი, ხვალ დაუჯდება, შაბათ-კვირა მოდის, მომავალ კვირას მაინც აუცილებლად. ამასობაში გადის წლები და ერთხელაც აღმოაჩენ, რომ შენს შვილს თურმე თემების წერა უჭირს, თურმე ძალიან მნიშვნელოვანი ლიტერატურა გამოუტოვებია, ინანიშვილი არ წაუკითხავს, არ მოგწონს, როგორ წერს, არ იცავს გრამატიკულ წესებს, შეებმები ამ მოცემულობას, შეასკდები და პირში მოხლილ სიმართლესაც კარგად შეირაგებ: შენ ჩემთვის



არასდროს გეცალა, შენი მოსწავლეები უფრო გიყვარს, ისინი უფრო მნიშვნელოვნები არიან! გაბრაზდები, ჯერ სკოლაზე, მერე შენი შვილის მასწავლებლებზე, ინანებ, რომ სკოლას მიენდე, მაგრამ საბოლოოდ მაინც აღიარებ, რომ შენი მოსწავლეების განათლება გინაცვალე შვილის განათლებისთვის, რას იზამ, ეს ასეა, გინდ მარცხნიდან მოვებათ ქოთანს ყური და გინდ მარჯვნიდან, უბრალოდ რეალობაა.

წელს დავიწყე ამაზე ხმამალა ლაპარაკი, ალბათ იმიტომ, რომ სხვა მასწავლებლებმაც გამანდეს, რომ ჩვენც ასე ვართო! ჩემი მეგობარი უცხო ენებს ასწავლის და მის შვილს იმდენად უჭირს, რომ სხვა მასწავლებელთან მიიყვანა სამეცადინოდ, მე ესეც ვერ შევძელი, ალბათ უფრო არ, იმიტომ, რომ მეგონა, ჩემნაირად ვერავინ ვერ ასწავლიდა,

მე კი არასდროს არ მეცალა. როდესაც ჩემს კლასში მასწავლებლის შვილებს აღმოვაჩენ ხოლმე, ვცდილობ, განსაკუთრებით ყურადღებით მათ მიმართ ვიყო, განსაკუთრებით შევუწყო ხელი, დავალებების არქონაც ვაპატიო. არა იმიტომ, რომ ბავშვებს ვარჩევ და ისინი მეტად მიყვარს, არა, უბრალოდ მათი დედეები თუ მამები მასწავლებლები არიან, ეს კი იმას ნიშნავს, რომ შვილებისთვის უბრალოდ ენერგია, ემოცია აღარ რჩებათ და ეს გასაგებია, ძალიან გასაგები და ალბათ ძალიან ადამიანური, მასწავლებლური.


ჩვენ, მასწავლებლები, ზედმეტად გულჩვენი ხალხი ვართ, ადვილად გვწყინს და ადვილად გვიხარია, ადვილად გვადგება თვალზე ცრემლი, გულიანად გვიტირია კიდეც და გულიანად გვიცინია სულ პატარა შენიშვნაზე, უსამართლო საყვედურზე და უბრალოდ კარგ სიტყვაზე.

ჩვენ მასწავლებლები სანამ კლასში შევალთ, პალტოსავით ვიხდით ჩვენს ცხოვრებას, ჩვენს ყოველდღიურობას, ჩვენს პრობლემებს, ვიცვამთ ემოციურ აბჯარს და გავდივართ სცენაზე, სადაც ჩვენი ფიქრებით, აზრებით, გონებით ვძერწავთ კარგ მოქალაქეებს, პატრიოტ და უბრალოდ კარგ ადამიანებს, ყოველ შემთხვევაში, ვცდილობთ და ესაა ჩვენი მიზანი, როგორ გამოგვდის ამას დრო გვიჩვენებს.

ჩვენ, მასწავლებლები, უამრავი ადამიანის წინაშე ვართ პასუხისმგებლები, პირველ რიგში კი ჩვენი მოსწავლეების წინაშე. უზარმაზარი პასუხისმგებლობა გვაქვს აღებული და ვცდილობთ, არაფერი არ შეგვეშალოს, არ დაგვაფიწყ-



ჩვენ, მასწავლებლები, უამრავი ადამიანის წინაშე ვართ პასუხისმგებლები, პირველ რიგში კი ჩვენი მოსწავლეების წინაშე. უზარმაზარი პასუხისმგებლობა გვაქვს აღებული და ვცდილობთ, არაფერი არ შეგვეშალოს, არ დაგვაკინყდეს, არ გამოგვრჩეს, ვიყოთ იდეალურები.



დეს, არ გამოგვრჩეს, ვიყოთ იდეალურები. ალბათ ყველაზე მეტი პერფექციონისტი სამყაროს მასწავლებლებს შორის ჰყავს, იმიტომ, რომ ჩვენ მიმართ ყველაზე დიდი მოთხოვნებია, იმიტომ, რომ შეცდომები ძნელად ან არ გვეპატიება. იმიტომ, რომ მასწავლებლები ვართ და აბა, როგორ!

გვეშინია, ძალიან გვეშინია, რომ ეს ჩვენი მონდომება, შეიძლება ითქვას, თავგანწირვაც კი უბრალოდ ვიღაცის ერთმა დაუფიქრებელმა ფრაზამ წყალში არ ჩაგვიყაროს, არ დაგვიწუნონ მასწავლებლობა, ამიტომ ვართ ასეთი გაფაცაცებულები, ასეთი დაძაბულები, ამიტომაც, რომ სახლში მისულელებს ენერჯის წვეთიც აღარ გვაქვს შერჩენილი და ამიტომაც, შვილებთან აღარ გამოგვდის სწავლება.

გვინდა, რომ გვენდონ, გვინდა, რომ დაგვიჯერონ, გვინდა, რომ ჩვენი მოსწავლეების სწავლება ჩვენ დავეგეგმოთ, ჩვენ წარმართოთ ჩვენი სწავლების

პროცესი. გვინდა, რომ სპონტანურები ვიყოთ და როცა გარეთ გავიხედავთ და შემოდგომის პეიზაჟი დაგვაფიქრებს, ბავშვებს პოეზიაზე ვისაუბროთ, ან უბრალოდ დავხატოთ წვიმაში მდგომი შიშველი ხე, რომელიც გაზაფხულზე ოცნებობდა.

ჰო, ჩვენ შვილებს ვერ ვასწავლეთ. ჩემი შვილი ხშირად იგონებს ბავშვობის ამბებს, როგორ მთხოვდა დანმარებას, როგორ უჭირდა ქართული და დედას არ ეცალა, დაღლილი იყო, ვერ ეხმარებოდა. როგორ რცხვენოდა, რომ სწორად ქართული არ გამოსდიოდა საუკეთესოდ. თუმცა, ალბათ, გადავლახეთ ეს ამბავიც, რადგან საუბარი დავიწყეთ და რაზეც საუბრობ, ის უკვე გადახარშულია, ასე ამბობენ.

ჰოდა, მოვუფრთხილდეთ თავებს, შევიყვართ და გვეყოს დადანიშნულება, შეცდომების დაშვება ჩვეულებრივი ამბავია, ამაში ტრაგიკული არაფერია, რომ ერთი გულწრფელი

აღიარება მოსწავლეებთან ყველაფერს თავის ადგილას დააყენებს, რომ ჩვენ ადამიანები ვართ და არა რობოტები, რომ საკუთარი თავები ცოტათი მაინც გადავინახოთ შვილებისთვის მაინც, რომ აბა ვკითხოთ კოლეგას ერთხელ, გულწრფელად, როგორ ხარ?

ვოცნებობ, ისეთი სივრცის შექმნაზე, სადაც შევიკრიბებით მასწავლებლები, ხალიჩაზე დაგსხდებით წრეზე (როგორც ჩვენი მოსწავლეები), ჩავჭიდებთ ხელებს, მოვიკრებთ ძალებს და როგორც იქნა დავიწყებთ:

გამარჯობა, მე ვარ მასწავლებელი და მე არ ვარ იდეალური!



ძვირფასო მასწავლებლებო!  
ჟურნალი „მასწავლებელი“ და ინტერნეტგაზეთი „Mastsavlebeli.ge“ წარმოგიდგენთ

## წიგნს: „მედიაწიგნიერების გაკვეთილები“



# მედიაწიგნიერების გაკვეთილები



