



ძვირფასო მასწავლებლებო!
ჟურნალი „მასწავლებელი“ და ინტერნეტგაზეთი „Mastsavlebeli.ge“ წარმოგიდგენთ

მასწავლებლის წიგნს:
„განმავითარებელი შეფასება სასწავლო პროცესში“



mastsavlebeli.ge

მასწავლებლის წიგნი

განმავითარებელი
შეფასება
სასწავლო
პროცესში

16

16



მასწავლებელი #1(92), 2023

მასწავლებელთა პროფესიული განვითარების ეროვნული ცენტრის გამოცემა

ჟურნალი „მასწავლებელი“ საქართველოს ყველა სკოლაში უფასოდ რეიდება და ხელმისაწვდომია თითოეული მასწავლებლისათვის.

პროფესიული ჟურნალი „მასწავლებელი“ გამოდის ორ თვეში ერთხელ.

მთავარი რედაქტორი:
ნატო ინგოროყვა

რედაქტორები:
მანანა ბოჭორიშვილი,
ნანა მაჭავარიანი

რედკოლეგია:
ბერეკა შუკაკიძე,
ნათია ნაცვლიშვილი

სტილისტი:
ირმა ტაველიძე

დიზაინი:
ბესიკ დანელია

მხატვარი:
მამუკა ტყეშელაშვილი

კორექტორი:
ქეთევან ნიკოლიშვილი

ნომერზე მუშაობდნენ:
თამთა კობახიძე, მაია ჯვალაიშვილი,
მანანა ბოჭორიშვილი,
მაია მენაბდე, მაია ფირჩხაძე,
გურამ მეგრელიშვილი,
ლელა კოტორაშვილი,
ქეთევან კობალაძე,
თინათინ ხარდიაშვილი,
ინა იმედაშვილი, ნინო ლომიძე,
ლევან ალფაიძე, ცირა ბარბაქაძე,
ირმა კახურაშვილი,
ნასტასია არაბული,
შორენა ტყეშელაშვილი,
დიანა ანფიმიადი, ირმა ტაველიძე

საკონტაქტო ინფორმაცია:
მასწავლებელთა პროფესიული განვითარების ეროვნული ცენტრი.
მისამართი:

თბილისი, სანდრო ეულის ქ. 5,
ელ. ფოსტა: info@tpdc.ge

ჟურნალში გამოყენებული შრიფტი:
FuturaBook Geo. ავტორი: კობა კურტიანიძე.
ვეება ლუღუბა აკუთვნის ავტორს.

ჟურნალში გამოქვეყნებულ პუბლიკაციებში გამოთქმული ზოგიერთი მოსაზრება, შესაძლოა, არ ემთხვეოდეს მასწავლებელთა პროფესიული განვითარების ეროვნული ცენტრისა და „მასწავლებლის“ რედკოლეგიის შეხედულებებს. ცალკეულ სტატიაში დასახელებული ფაქტების უტყუარობაზე პასუხისმგებელია სტატიის ავტორი.

ნატო ინგოროყვა



რამდენიმე დღის წინ სოციალურ ქსელში ხელოვნურ ინტელექტზე საუბრისას ერთმა კოლეგამ იკითხა, შეუძლია თუ არა მას, შეცვალოს მასწავლებელი საკლასო ოთახში.

მომავლის პროფესიებზე ფიქრის დროს ეს კითხვა მეც გამჩენია. ხშირად მეფიქრება იმაზე, რა ტიპისა და შინაარსის საგანმანათლებლო რესურსები დასჭირდება მასწავლებელს თუნდაც სამი ან ოთხი წლის შემდეგ.

რა უნდა შევთავაზოთ პედაგოგებმა მოსწავლეებს დღეს, როდესაც მათ ინტერნეტის საშუალებით თითქმის ყველაფრის გაგება შეუძლიათ? რატომ უნდა ისხდნენ მთელი დღე საკლასო ოთახში, როდესაც შეუძლიათ, თვალის დახამამებაში იპოვონ პასუხი თითქმის ყველა კითხვამდე?

ხომ არ ვაძალებთ იმას, რაც შესაძლოა ისედაც ჰქონდეთ?

მას შემდეგ, რაც ინფორმაციულ-საკომუნიკაციო ტექნოლოგიები საყოველთაოდ ხელმისაწვდომი გახდა, „მომენტალურმა ცოდნამ“ სწავლის პროცესიც შეცვალა. კითხვები, რომლებზეც პასუხები არ ვიცით და გვინტერესებს, ჩვენგან რამდენიმე დაწკაპუნების მანძილზე. ეს კი დამატებით კითხვებს აჩენს: შეიძლება, ვენდოთ ამ პასუხებს? როგორ გადავამოწმოთ მათი სისწორე?


ინფორმაციის სისწრაფე და რაოდენობა ყოველთვის უქმნის საფრთხეს მის სანდოობასა და ვალიდურობას.

ასეთი რეალობა ცვლის ჩვენს ლექსიკონსაც, რომელსაც საკლასო ოთახში ვიყენებთ.

ჩვენს მოსწავლეებს სჭირდებათ არა მხოლოდ ფაქტობრივი ცოდნა, არამედ იმის გააზრებაც, რომ ეს ცოდნა აუცილებელია, რათა შექმნან, გადაწყვიტონ, აღმოაჩინონ... სწავლებისას გაწეული ძალისხმევის მიზანი კი სასწავლო გარემოს შექმნა გახდა. გარემოსი, რომელიც საშუალებას მისცემს მოსწავლეს, ხორცი შეასხას თავის „უნდა ვიციოდეს“.

დღეს, როდესაც საკლასო ოთახებსა თუ მოსწავლეთა ჯიბეებში გაცილებით მეტი ტექნოლოგიაა, ადვილი შესაძლებელია, მასწავლებელმა თანდათან დაკარგოს ადგილი ბავშვის ცხოვრებაში. ასე რომ არ მოხდეს, რა როლი უნდა შეასრულოს მან?

სავარაუდო პასუხი ასეთია: ჩვენ მუდამ დაგვჭირდება მასწავლებლები. მასწავლებლის მთავარი დანიშნულება მოსწავლეთა მოტივაციის ამაღლებაა. მან უნდა მიმართოს ინტერესები იქით, საითაც მოსწავლეების მისწრაფებებია და გაუკვალოს გზა ცოდნისკენ. ოღონდ ამისთვის ყველა მასწავლებელს უნდა ჰქონდეს დამატებითი პასუხი ხშირად დასმულ კითხვამდე: „რატომ მჭირდება ამის ცოდნა?“



მოსაზრება

4 **მაია ჯალიაშვილი**
მეთოდები და მასწავლებელი

ნებისმიერი მეთოდი უამრავ შესაძლებლობას მოიცავს, რომელთა პოტენციური ძალა მხოლოდ კონკრეტული მასწავლებლის გაკვეთილზე შეიძლება გამოვლენდეს, ამიტომ პედაგოგმა მეთი თავისუფლება უნდა მისცეს თავს, შემოქმედებითად მიუდგეს მეთოდს, დაარღვიოს ინსტრუქციისა და ტექნიკის ჩარჩოები.

ნინო ლომიძე

22 **ძალადობა და მოქმედების გზები – ლიტერატურა, როგორც გზამკვლევი კონფლიქტურ სიტუაციებში**

მასწავლებელმა განსახილველად შეიძლება შეარჩიოს მხატვრულ ტექსტში გადმოცემული ნებისმიერი კონფლიქტური სიტუაცია. თუ კონფლიქტი ჩხუბითა და აყალმაყალით, ძალადობით დასრულდა, ისმის კითხვა: როგორ შეიძლება უსიამოვნო შედეგის თავიდან აცილება? რა შეიძლება მოემოქმედებინა გმირს იმისთვის, რომ ფიზიკური შეხლა-შემოხლა აერიდებინა?

ლელა კოტორაშვილი

31 **რატომ უნდა ვუპითხოთ ბავშვებს ლექსები**

საბავშვო ლექსებზე თაობები იზრდებიან. ყველა ქვეყანას თავისი საბავშვო ლექსები აქვს, რომლებიც დროს უძღვება და სამყაროში მომხდარი ცვლილებების ფონზეც კი ცოცხლობს. როცა ბავშვებს მშობლები ერთსა და იმავე ლექსებს უკითხავენ, სადღაც აუცილებლად იკვეთება ეს ცოდნა და ბავშვს სოციუმში დამკვიდრებაში ეხმარება. ერთი და იმავე ლექსების ცოდნა ერთიანობის განცდას ბადებს.

ცირა ბარბაქაძე

38 **მომავლის სამყარო: ნეიროგანათლება, ნეირონეტი, ნეიროკომუნიკაცია**

ნეირონეტი – ეს არის ახალი თაობის (და არამხოლოდ) საკომუნიკაციო გარემო, რომელიც მნიშვნელოვნად ცვლის ადამიანის ცხოვრებას. იგი უზრუნველყოფს ადამიანების ურთიერთქმედებას ნეიროკომპიუტერული ინტერფეისების გამოყენებით. როგორც მეცნიერები მიუთითებენ, ეს კონცეფცია ყველაზე მეტად შეესაბამება ნოოსფეროს იდეებს.

მოსაზრება

მეგი კავთაშვილი

41 **ქართულ-ევროპული ტრადიციები დეზინფორმაციის ტალღის კასუსად**

წინათ თუ სიტყვა „მითი“ ფანტასტიკურ ხალხურ თქმულებებთან, ღმერთებსა და გმირებთან ასოცირდებოდა, ჩვენს დროში და ჩვენს ქვეყანაში მითების ხსენებისას ყველაზე ხშირად მტრული სახელმწიფოების მიერ დაგეგმილი და ტროლ-ბოტების მიერ გავრცელებული მოგონილი, მაგრამ დამაზიანებელი ამბები გვაგონდება.

მანანა სენიაშვილი

47 **ნარმატების სივრცე**

გეოგრაფიის ფუნქციები იცვლება. გეოგრაფია რჩება ცოდნისა და უნარების ჩამოყალიბების მთავარ ობიექტად, მაგრამ, ამავე დროს, ის მოსწავლეთა განვითარების საშუალება ხდება.

თინათინ ზარდიაშვილი

53 **„მოდური სიგამხდრე“ – სადაზრობებლო საათისთვის საშუალო საფეხურზე**


ჩემი წერილი ეხება მეცნიერებას წონის მატებისა და კლების შესახებ. მარტივი, ადვილად გასაგები ენით აღწერ, რა ახდენს გავლენას დიეტების პოპულარობაზე და როგორ მოგიყვანა ისტორიამ დღევანდელ ვითარებაზე.

გამოცდილება

ინა იმედაშვილი

25 **ერთი აქტივობა სხარტი მეთვალყურისა და წერის სწავლებისთვის**

ქართულის მასწავლებლებს დიდი შრომა უწევთ მოსწავლეებთან მეტყველებასა და წინადადების აგებაზე, წერით მეტყველებასა და გრძელი სათქმელის მოკლედ ჩამოყალიბებაზე. ქვემოთ მოცემული ერთი ტექნიკა, ვფიქრობ, დაეხმარება მათ, ბავშვებს კი მოტივაციას და ხალისს შემატებს და ერთ ქართულ იდიომასაც გაააზრებინებს.



ინტერნეტგაზეთი
www.mastsavlebeli.ge

განათლება -
თავისუფლება!

ინტერნეტგაზეთი
www.mastsavlebeli.ge

ქრისტინა სურგულაძე
27 ენ შირლის კოლეჯა

ლევან ლორთქიფანიძე
28 ტიკ-ტოკი – იარაღად ქცეული ქსელი

სოფიო კუბლაშვილი
29 დამარცხება შაქარია

ცისნია გურაბანიძე, ნათელა ბაღათრიშვილი
30 გზამკვლევი STEAM სწავლებისთვის

რეპორტი

დავით ბოლქვაძე

8 კომპლექსური დავალება და სწავლების სტრატეგიები

მესამე თაობის ეროვნული სასწავლო გეგმა მასწავლებლისგან მოითხოვს როგორც საგნობრივი სამიზნე ცნებების გააზრებაზე ორიენტირებული კომპლექსური დავალებების, ისე საგაკვეთილო პროცესში მრავალფეროვანი სტრატეგიების გამოყენებას. შესაბამისად, უნდა მოხდეს მათი ინტეგრაცია.

ლელა მანგოშვილი

11 „ცოდნა სინათლავ“. საკუთარი კოზიციის დასაბუთება

ნებისმიერი კომპლექსური დავალების განხორციელების პროცესს მასწავლებელი იწყებს კომპლექსური დავალების პირობისა და შეფასების კრიტერიუმების გაცნობით. ამის შემდეგ ყველა აქტივობას ის დაგეგმავს სამიზნე ცნების გრძელვადიანი მიზნის შესაბამისად, დაწყებიდან საბოლოო პროდუქტის შექმნამდე.

მაია ფირჩხაძე, ეკა ქვაკასელი

17 ქართული ენისა და ლიტერატურის და ისტორიის ინტეგრირებული გაკვეთილი: „ემორე ქართლის“ შექმნა – საზოგადოებრივი მოძრაობა თუ კარძო ინიციატივა?

ტრანსფერული ცოდნისა და უნარების გააქტიურებას ხელს უწყობს სამიზნე ცნებებსა და მკვიდრი წარმოდგენების ჩამოყალიბებაზე ორიენტირებულ და, საზოგადოდ, კომპლექსური ხასიათის დავალებები, რომლებიც, შეიძლება ითქვას, თავისი ხასიათით ინტეგრირებული დავალებებია.

მარიამ გოდუაძე

34 ემოჯი და ემოციური რეგულაციის სწავლება

ემოჯიებით კომუნიკაცია მოსწავლეებს საკუთარი და სხვისი ემოციების სწავლაში ეხმარება. ისინი უკეთ აცნობიერებენ, რა არის ემოციური რეგულაცია და მართავენ საკუთარ ქცევას, ეს კი პოზიტიური მიდგომაა. მოწაფეები ემოჯიების დახმარებით ემოციებს ქცევასთან აკავშირებენ.

განათლების ფსიქოლოგია

ქეთევან კობლაძე

44 ემპათია – ბავშვები და მშობლები

ემპათია გარშემო მყოფთა მიმართ ყურადღებით იწყება, ამიტომ, როდესაც ბავშვთან ურთიერთობით სხვა ყველაფერი დაივიწყეთ. გვერდზე გადადეთ მობილური ტელეფონი. დაამკვიდრეთ წესი: „ოჯახის წევრებთან ურთიერთობისას – არავითარი ინტერნეტშეტყობინება, ელექტრონულ წერილებზე პასუხი, სატელეფონო საუბარი, ტელევიზორი!“

ქეთევან ოსიაშვილი

50 ბავშვთან ეფექტიანი ურთიერთობის ხელშეწყობი ფაქტორები

ძნელი წარმოსადგენია, რომელიმე აღმზრდელს, განურჩევლად იმისა, პედაგოგია ის თუ მშობელი, არ სურდეს, თავისი აღსაზრდელისთვის უახლოეს მეგობრად იქცეს, ადამიანად, რომელსაც ბავშვი ყოველთვის თამამად მიმართავს, რომლისგანაც ყოველთვის სიამოვნებით მიიღებს რჩევას.





მაია ჯალიაშვილი

მეთოდები და მასწავლებელი

ნებისმიერი თეორიული სასწავლო მეთოდის პრაქტიკულად განხორციელებაში ხომ ორი მხარე მონაწილეობს: მასწავლებელი და მოსწავლე. შესაბამისად, ორივე მხარის აქტიურობაზე დამოკიდებული, თეორიულად შესანიშნავად გადმოცემული მეთოდი როგორ ჩაიდგამს სულს, რა ენერგიას შეიძენს მონაწილეთაგან, რათა თავისი ძალა სრულად გამოავლინოს.

პედაგოგიკის ცნობილი ექსპერტები მიიჩნევენ, რომ სწავლების იმდენი შესანიშნავი მეთოდი არსებობს, რამდენი კარგი მასწავლებელიცაა. უდავო ჭეშმარიტებაა და ამას არა ერთი პედაგოგი თავისი გამოცდილებით თამამად, ხალისით დაადასტურებს. ტერმინ „მეთოდი“ (რომელიც გზას ნიშნავს) ეტიმოლოგიაც ცხადყოფს, რომ ძველ ბერძნებს კარგად ესმოდათ, რამდენად მნიშვნელოვანი იყო სტრუქტურირებული, ორგანიზებული, წინასწარ მოფიქრებული საშუალებების გამოყენება იმისთვის, რომ მიზნისა და მოსალოდნელი, საოცნებო, სანუკვარი შედეგისკენ მიმავალს, დრო და სასიცოცხლო ენერგია ამაოდ არ დაგეკარგა.

ყველანაირი მეთოდი, ტრადიციულიც და ნოვატორულიც, კონსერვატორულიც და ექსპერიმენტულიც, მართლაც მხოლოდ და მხოლოდ გზაა. მეთოდის არჩევის შემდეგ კი მნიშვნელოვანია, ამ გზას როდის და ვისთან ერთად, რა განწყობით დაადგები. არჩეულმა გზამ კი არ უნდა შეგბოჭოს, არამედ, პირიქით, თავისუფლება მოგანიჭოს, რომ შეიგრძნო საკუთარი შესაძლებლობები, იმედი მოგეცეს, რომ ფიქრის შედეგად არჩეული ეს გზა ნამდვილად „ტაძრამდე“ მიგიყვანს.

ნებისმიერი თეორიული სასწავლო მეთოდის პრაქტიკულად განხორციელებაში ხომ ორი მხარე მონაწილეობს: მასწავლებელი და მოსწავლე. შესაბამისად, ორივე მხარის აქტიურობაზე დამოკიდებული, თეორიულად შესანიშნავად გადმოცემული მეთოდი როგორ ჩაიდგამს სულს, რა ენერგიას შეიძენს მონაწილეთაგან, რათა თავისი ძალა სრულად გამოავლინოს.

შესაბამის გზამკვლეებსა თუ სახელმძღვანელოებში სწავლების მეთოდების სხვადასხვა კლასიფიკაციაა მოცემული, რომელთაგან შეიძლება უპირატესობა მივანიჭოთ იმას, რომელიც უფრო მკაფიოდ გამოკვეთს მის არსსა და მიმართულებებს. მაგალითად, ფორმის თვალსაზრისით, ცოდნის მისაღწევად, სასკოლო სივრცეში ძირითადად გამოიყენება შემდეგი მეთოდები:

- 🍌 სიტყვიერი;
- 🍌 ვიზუალური;
- 🍌 პრაქტიკული.

იმისთვის, რომ მოსწავლემ კარგად გაიაზროს, შეიმეცნოს შესასწავლი მასალა, პედაგოგები მიმართავენ შემდეგ ძირითად მეთოდებს:

- 🍌 სიტყვიერ ახსნა-განმარტებითს, რომელიც მოიცავს თხრობას, ახსნას, საუბარს, დისკუსიას, ლექციას, წიგნზე მუშაობას და სხვ.
- 🍌 ილუსტრაციების დახმარებით;
- 🍌 დეტალების გამოკვეთითა და ძიებით;
- 🍌 კვლევით;
- 🍌 ალგორითმის გამოყენებით;
- 🍌 გონებრივი იერიშის სტრატეგიის გამოყენებით და სხვ.

სწავლების პროცესში პედაგოგები ხშირად იყენებენ ისეთ აქტიურსა და ინტენსიურ მეთოდს, როგორცაა, მაგალითად, დიდაქტიკური ტიპის თამაში. განსაკუთრებით ყურადღებას იქცევია ის, რომ თეორია და პრაქტიკა განუყოფელი იყოს, რათა შესწავლილი მასალა ფუნდამენტად იქცეს მოსწავლის ცოდნისა და უნარების შემდგომი

ზრდისა და განვითარებისთვის. ამ თვალსაზრისით, საინტერესოა აკაკი წერეთლის გამოცდილება, რომელსაც ის თავისებური მახვილგონივრულობით წარმოაჩენს ყველასთვის ცნობილ მოთხრობაში „ჩემი თავგადასავალი“. აკაკი ბენდიერი ბავშვობის გახსენებისას არაერთ საგულისხმო თამაშსაც აღწერს. მისი აზრით, „ქართველების ოდენი სხვადასხვაგვარი სათამაშო თითქმის არც ერთს ხალხს არ აქვს და ყოველგვარი სათამაშოც უთუოდ ისეთია, რომელიც ჭკუა-გონებასა და სხეულს სწვრთნის, ავარჯიშებს“.

აკაკის მიერ დასახელებულ თამაშებს შორის, ჩვენი აზრით, რამდენიმე ისეთი თამაშიცაა, რომლებიც დღესაც თანაბრად გაწვრთნის ჭკუა-

ქორი ხან ერთი კუთხიდან, ხან მეორე კუთხიდან მოვარდებოდა, გაგლეჯდა წრეს და გაიტაცებდა წიწილას; მაშინ წიწილები გაიფანტებოდნენ, მიიმალეობდნენ აქეთ-იქით და გამწარებული კრუხი კი, შვილებს რომ აქეთ-იქით მიმალულსა და მიხიზნულს დაინახავდა, თვითონ გამოუდგებოდა ქორს, დაადებინებდა და დაიბრუნებდა ხოლმე გატაცებულ წიწილას. მაშინ ხელახლად იწყებდა ქოთქოთს, შეიკრებდა წიწილებს და გააბამდა წრეს“.

საინტერესოა ამ თამაშის მწერლისეული ინტერპრეტაცია, რომელიც ამავე ნაწარმოებშია მოცემული. აკაკი წერს: ეს თამაში „ძალიან მაგონებს ჩვენი ქვეყნის ბედს. ჩვენი ცხოვრება, ჩვენი ისტორია



გონებასაც და სხეულსაც. მაგალითად, საქართველოს ისტორიული ბედის თვალსაჩინოდ გასააზრებლად ისტორიის მასწავლებელმა დაწყებით კლასებში შეიძლება აქტიურად გამოიყენოს „ქორობია“, რომლის ტექნიკასაც აკაკი წერეთელი დაწვრილებით აღწერს. თამაშის მონაწილენი კრუხისა და წიწილების როლებს ირგებენ: „ერთი უფროსთაგანი კრუხობას იკისრებდა, სხვები წიწილები ვიყავით, გავაკეთებდით წრეს, ჩავაბამდით ფერხულს და ვტრიალებდით. ქორი მოდიოდა წიწილების მოსატაცებლად, კრუხი იგერიებდა, სანამ ძალ-ღონე ჰქონდა. ბოლოს

სწორედ ქორობიას წარმოადგენდა: საქართველო კრუხი იყო სიცოცხლეგამწარებული და სხვა მისი კუთხეები – წიწილები! მტრები ქორებივით ესეოდნენ, იტაცებდნენ ხან ერთს მხარესა და ხან მეორეს, მაგრამ საბოლოოდ კი საქართველო მაინც კიდევ იბრუნებდა ხოლმე დაკარგულ მხარეს და გაერთიანებული, ფერხულჩაბმული წრე ბოლოს იქნევიდა ძლიერად“.

თანამედროვე მოსწავლეებს განსაკუთრებით მოსწონთ, როდესაც მასწავლებელი გაკვეთილზე აქტიურად იყენებს ილუსტრირებისა და დემონს-

ტრირების მეთოდებს. ილუსტრირებისთვის კარგია ფოტო, ნახატი, სქემა, ცხრილი და ამ ტიპის სხვა საშუალებანი, დემონსტრირებისთვის კი შეიძლება ფილმების, მოკლე ვიდეოების, ტექნიკური მოწყობილობების გამოყენება.

ზოგიერთი საგნისთვის (ფიზიკა, ქიმია, ბიოლოგია) მნიშვნელოვანია ლაბორატორიული სამუშაოები, ამიტომ პედაგოგმა ამ საქმისთვის ისეთი მეთოდები უნდა გამოიყენოს, რომელთა სამუშაოებითაც მოსწავლეები პრაქტიკული საქმიანობით დაინახავენ და გაიზრებენ, რა ღირებულება აქვს თეორიული მასალის დამუშავებას.

მიხედვით, შეიძლება, ამ მეთოდს „ტროეს მეთოდი“ ეწოდოს. აკაკი იხსენებს: „ტროეს საზეპიროს ცოტას გვაძლევდა, სულ რამდენიმე პუკარს, მაგრამ, სამაგიეროდ, არათუ აზრი, ყოველი სიტყვის მნიშვნელობა უნდა გვცოდნოდა და აგვეხსნა. მის კლასში ყველა, დიდი და პატარა, თანასწორად სმენად იყო გადაქცეული. ბუზი რომ გაფრენილიყო, გაიგებდა კაცი. მაშინ იცოდნენ და დღესაც კიდევ, მასწავლებლები რიგ-რიგად გამოჰკითხავენ მოსწავლეებს, ასე რომ, მოწაფემ იცის, როდის მოუწევს რიგი და იმ დღისთვის უკეთ ემზადება, ვიდრე სხვა დროს და მის სწავლაში თანასწორობა აღარ არის. ტროეს კლასში კი ყველა მზად უნდა ყოფილიყო. ერთს რომ ჰკითხავდა, უცებ, მოულოდნელად, სხვას რომელიმეს, „განაგრძეო“,



ყველასთვის ცნობილია, რომ განსაკუთრებით რთულია ისეთ კლასებში მუშაობა, რომლებშიც 25-30-მდე მოსწავლეა, ასეთი კლასი კი დღეს ბევრია საქართველოში, ამიტომ საინტერესოა შესწავლილი მასალის გამოკითხვის აკაკი წერეთლის მიერ აღწერილი მეთოდი, რომელიც შეიძლება, პედაგოგმა მოდიფიცირებული სახით, შემოქმედებითად სახეცვლილი, დღესაც წარმატებით გამოიყენოს. აკაკის ერთი მასწავლებლის სახელის

მიუბრუნდებოდა. აგრეთვე, არ იცოდა ძველი და ახალი გაკვეთილი; მოულოდნელად ძველიდანაც გვკითხავდა ხოლმე. თითოეულ სკამს მიუჩინა თითო უფროსი შეგირდი. ისინი გამოჰკითხავდნენ ყოველდღე გაკვეთილს მოსწავლეებს და ნიშნებს უსვამდნენ. იმ უფროსებისთვის მერე მე უნდა მეკითხა და დამესვა ნიშნები. ზოგიერთი მათი შეგირდიც უნდა შემემოწმებინა და ის ნიშნები მიმერთმია მასწავლებლისათვის“ (აკაკი წერეთელი, „ჩემი თავგადასავალი“).

**ვფიქრობთ,
ნებისმიერი
მეთოდი უამრავ
შესაძლებლობას
მოიცავს, რომელთა
პოტენციური ძალა
მხოლოდ კონკრეტული
მასწავლებლის
გაკვეთილზე შეიძლება
გამჟღავნდეს,
ამიტომ პედაგოგმა
მეტი თავისუფლება
უნდა მისცეს თავს,
შემოქმედებითად
მიუდგეს მეთოდს,
დაარღვიოს
ინსტრუქციისა და
ტექნიკის ჩარჩოები.**

განსაკუთრებით მნიშვნელოვანია საკუთარი გამოცდილების სხვისთვის გაზიარება. ნებისმიერი გონიერი პედაგოგის სუბიექტური სწავლების რომელიმე გზა შეიძლება იქცეს ახალ და საგულისხმო მეთოდად. ამის თვალსაჩინო მაგალითსაც ვხვდებით „ჩემს თავგადასავალში“. მწერალი თავისებური ირონიით მოგვითხრობს მამასთან, როსტომ წერეთელთან, დეკავშირებულ სახალისო ისტორიებს. როსტომს ჭადრაკი ჰყვარებია და ოსტატური თამაშით სახელიც გაუთქვამს. აკაკი იხსენებს, რომ განსაკუთრებით გენერლის შტაბის ოფიცრები ყოფილან მონდომებული, როგორმე მოეგოთ მისთვის, მაგრამ ვერა გაუწყვიათ. ერთ-ხელ გენერალ-გუბერნატორს, გვარად ერისთავს, თბილისიდან შემოუთვლია, რომ ერთი შესანიშნავი მოჭადრაკე პოლკოვნიკი იყო ჩამოსული და მასთან თამაში სურდა. გუბერნატორს უნდოდა, თავი გამოეჩინა, ამიტომ როსტომი სტუმართან სათამაშოდ მიიწვია, თან წააქება, აბა, შენ იცი, თუ შენებურად გვასახელებ ქართველობასო! აკაკის მამაც, საკუთარ შესაძლებლობებში დარწმუნებული, ხალისით წავიდა. სტუმარმა პირველსავე სვლაზე შეამჩნია, რომ როსტომ წერეთელი უცნაურად, „ახირებულად“ ეთამაშებოდა, დაინტერესდა და ჩაეკითხა, იცნობდა თუ არა საჭადრაკო თეორიას, თან კუთხის პაიკით სვლა დაუწუნა. აკაკის მამამ არ შეიმჩნია მისი ავღებული დამოკიდებულება და ჰკითხა, რა იყო თეორია. სტუმარმა აუხსნა, რომ თეორია იყო „სხვადასხვა სათამაშო კანონი“. როსტომ წერეთელმა პასუხად უთხრა, რომ ქართველებმა ერთადერთი კანონი იცოდნენ: ისე თამაში, რომ მოწინააღმდეგისთვის მოგეგო. პოლკოვნიკი დაუინებით ამტკიცებდა, თეორიის ცოდნა მანაც აუცილებელიაო. როცა როსტომი ჩაეძია, მანაც რას გულისხმობდა ამ თეორიაში, პოლკოვნიკმა უპასუხა: „სხვადასხვა გამოჩენილ მოჭადრაკეთა ნათამაშევი, რომელიც სხვებისთვის სამაგალითო კანონად დარჩენილა“. აკაკის მამას ამზე გაეღიმა: „ჰო, ისეც კარგი დაგემართოს: ისინიც ხომ ჩემისთანა მიწიშვილები იქნებოდნენ, ციდან ხომ ვერ ჩამოფრინდებოდნენ? ახლა ჩემს თამაშსაც უგდეთ ყური და, თუ მოგეწონოთ, ჩაწერეთ და თეორია იქნებაო“.

არ გაუვლია დიდ ხანს, რომ თეორიის მცოდნე პოლკოვნიკმა წააგო და, შეწუხებულმა, რუსულად თქვა, შევცდიო, „ამიბკაო“. „ითამაშეს მეორე, კიდევ წააგო და თქვა: „ამიბკაო“. მესამე, მეოთხე, მესხეთე... გაცხარებული პოლკოვნიკი აგებს და თან გაიძახის: „ამიბკა, ამიბკაო“. მამაჩემს გაეცინა და უთხრა: „პოლკოვნიკო, ტყუილად ნუ ფიქრობ, რომ

მოიგო! სანამ ეგ ვილაც „ამიბკა“ გადაგვიდებია, მაგას თავიდან არ მოიშორებო!“ ეს ხუმრობა მის მოპირდაპირეს ეწყინა, შეურაცხყოფად მიიღო და ხმამაღლა ლაპარაკი დაიწყო. მამაჩემმა დაშვილებით უპასუხა: „ნარდი, ჭადრაკი და სათამაშოები სასიამოვნოდ და დროს გასატარებლად გამიგონია ჩვენშიო. ხუმრობაც შეშვენის და მეც ჩემი ქვეყნის ჩვეულებზე ვდგავარო, და თქვენში თუ საწყენი და გასაჯავრებელი ყოფილა, ჩემთან რა გინდა, ისევ თქვენებთან გეთამაშაო“. გაჯავრებულმა დაავლო ქულს ხელი და გამოვარდა გარეთ“.

ამ სახუმარო ამბიდან ერთი ასეთი დასკვნაც შეიძლება გამოვიტანოთ: სწავლების „სამაგალითო კანონად“ შეიძლება იქცეს რომელიმე უცნობი რიგითი პედაგოგის შემოქმედებითი მეთოდი, რომელსაც თვითონვე მოიფიქრებს იმისთვის, რომ დასახულ სასწავლო მიზანს მიაღწიოს.

ამ თვალსაზრისით, საინტერესო და მნიშვნელოვანია სოციალური ქსელების გამოყენება. მასწავლებლები ჯგუფებში ერთიანდებიან და ერთმანეთს გამოცდილებას უზიარებენ. ჩვენი დაკვირვებით, ერთი ასეთი წარმატებული ფეისბუქჯგუფია „აქტივობები კლასში“, რომლის ადმინისტრატორი ახალგაზრდა პედაგოგი ნათია უჩავაა. ამ ჯგუფში არიან გამოცდილებივც და ახალბედებიც. ისინი ერთმანეთს აქტიურად უსვამენ კითხვებს, უზიარებენ სხვადასხვა თვალსაზრისს, რაიმე საინტერესო მეთოდისა თუ ნამუშევრის გამოქვეყნებისას კი არა მხოლოდ იწონებენ, რაც, ხშირ შემთხვევაში, მხოლოდ თავაზიანობის გამოხატულებაა ხოლმე, არამედ კრიტიკულადაც აფასებენ და ავტორს სთხოვენ, უფრო დაწვრილებით წარმოადგინოს ამა თუ იმ პროექტის, თამაშის, ვიზუალური თუ აუდიო-ვიდეო ნამუშევრის ინსტრუქცია, რათა სხვებმაც შეძლონ მისი გამოყენება ან სინჯონ, რამდენად გამოადგებათ ის თავიანთ კლასში განსხვავებული მიზნის მისაღწევად.

ვფიქრობთ, ნებისმიერი მეთოდი უამრავ შესაძლებლობას მოიცავს, რომელთა პოტენციური ძალა მხოლოდ კონკრეტული მასწავლებლის გაკვეთილზე შეიძლება გამჟღავნდეს, ამიტომ პედაგოგმა მეტი თავისუფლება უნდა მისცეს თავს, შემოქმედებითად მიუდგეს მეთოდს, დაარღვიოს ინსტრუქციისა და ტექნიკის ჩარჩოები. ამ შემთხვევაში ის დასაჩუქრდება „ნაყოფით“, რომელსაც მისი ექსპერიმენტულად მოდიფიცირებული მეთოდი ბუნებრივად გამოიღებს.





დავით ბოლქვაძე

კომპლექსური დავალება და სწავლების სტრატეგიები

მესამე თაობის ეროვნული სასწავლო გეგმა მასწავლებლისგან მოითხოვს როგორც საგნობრივი სამიზნე ცნებების გააზრებაზე ორიენტირებული კომპლექსური დავალებების, ისე საგაკვეთილო პროცესში მრავალფეროვანი სტრატეგიების გამოყენებას. შესაბამისად, უნდა მოხდეს მათი ინტეგრაცია.

მესამე თაობის ეროვნული სასწავლო გეგმა მასწავლებლისგან მოითხოვს როგორც საგნობრივი სამიზნე ცნებების გააზრებაზე ორიენტირებული კომპლექსური დავალებების, ისე საგაკვეთილო პროცესში მრავალფეროვანი სტრატეგიების გამოყენებას. შესაბამისად, უნდა მოხდეს მათი ინტეგრაცია. მასწავლებლებმა უნდა განვახორციელოთ კომპლექსური დავალებები, ამასთანავე, იმ გაკვეთილებზე, რომლებსაც კომპლექსურ დავალებებზე მუშაობას და ვუთმობთ, გამოვიყენოთ მრავალფეროვანი სასწავლო სტრატეგიები, რომლებიც რამდენიმე მიზანს მოემსახურება:

- დაეხმარება მოსწავლეებს, უკეთ გაიაზრონ სამიზნე ცნება და მასთან დაკავშირებული მკვიდრი წარმოდგენები;
- საინტერესოს და მიმზიდველს გახდის სასწავლო პროცესს;
- განუვითარებს მოსწავლეებს მაღალ სააზროვნო უნარებს.

ამასთანავე, ზოგიერთი სტრატეგია მოსწავლისთვის

საკუთარი სწავლის პროცესის შემადგენელ ნაწილად იქცევა და დაეხმარება მეტაკოგნიციაში, განუვითარებს სხვადასხვა კოგნიტიურ უნარს, ხელს შეუწყობს სწავლის სწავლას.

ჩვენი სტატიის მიზანი სწორედ კომპლექსურ დავალებაში სასწავლო სტრატეგიების ინტეგრირების ჩვენებაა კონკრეტული კომპლექსური დავალების მაგალითზე.

განსახილველი დავალება განხორციელდა მეხუთე კლასში საგანში „ჩვენი საქართველო“. ის აღებულია „ახალი სკოლის მოდელის“ თემატური მატრიციდან (თუმცა ჩემ მიერ გარკვეულწილად მოდიფიცირებულია – თავადაც ამ გუნდის წევრი გახლავართ), რომელიც სკოლებისთვის გზამკვლევად არის მიწოდებული, ხოლო სასწავლო სტრატეგიების შესარჩევად ამჯერად გამოვიყენეთ მასწავლებლებისთვის განკუთვნილი სახელმძღვანელო წიგნი „განმავითარებელი შეფასება და დიფერენცირებული სწავლება“ (ავტორები: მარიანა ხუნძაყიშვილი, სარა ბივერი).

საგანი „ჩვენი საქართველო“
კლასი: V
საკითხი: ქართლის ციხესიმაგრეები
სამიზნე ცნებები: დრო / საზოგადოება

კომპლექსური დავალების პირობა

წარმოიდგინეთ, რომ ტურისტული სააგენტოს წარმომადგენელი ხართ და საქართველოს ისტორიული კუთხისთვის, ქართლისთვის, ისტორიით დაინტერესებული ტურისტების მოსაზიდად ქმნი ბუკლეტს, სადაც საინტერესოდ მოჰყვებით ლეგენდებს, მითებს და ისტორიულ ამბებს გორის ციხის, სურამის ციხის, უფლისციხის შესახებ.

ნაშრომში/ნაშრომის პრეზენტაციისას საზგასამთ წარმოაჩინეთ:

- რატომ იყო მნიშვნელოვანი ციხესიმაგრეების არსებობა ქართლში? (საზ. 1;3)
- საიდან ვიცით აღნიშნული ციხესიმაგრეების შესახებ? (დრო, 3)
- როგორ დარჩა შიდა ქართლში არსებული ციხესიმაგრეები?

რეები ხალხის მესხიერება-ში? (დრო, 1).

კომპლექსურ დავალებას დაეთმო რ გაკვეთილი. პირველ გაკვეთილზე მოსწავლეებს გავაცანით დავალების პირობა და შემოქმედებითი პროდუქტი, რომელიც მათ უნდა მოეზადებინათ კომპლექსური დავალების დასრულების შემდეგ. ამ შემთხვევაში პროდუქტი გახლავთ ბუკლეტი. ბუკლეტთან დაკავშირებით მოსწავლეებს შევთავაზებთ არჩევანს:

1. ბუკლეტს დაამზადებენ ხელით (ვთანხმდებით ბუკლეტის ფორმატზე: ზომა, გვერდების მიახლოებითი რაოდენობა, გაფორმება (საკუთარი ნახატებით, ინტერნეტში მოძიებული სურათებით) და სხვ.);
2. ბუკლეტს დაამზადებენ ელექტრონულად აპლიკაციის გამოყენებით. მოსწავლეებს გავაცანი ერთ-ერთი აპლიკაცია: ბუკლეტის დამზადება პროგრამა Canva-ს გამოყენებით – YouTube

რასაკვირველია, შესაძლოა, ბუკლეტის დასამზადებელი უკეთესი აპლიკაცია გეგულე-ბოდეთ, მაგრამ მერწმუნეთ, ეს ერთ-ერთი საუკეთესოა (ჩემთვის სულაც საუკეთესო მისი სიმარტივის გამო). თუმცა, რა მარტივიც უნდა იყოს აპლიკაციის გამოყენება, მოსწავლეს ელექტრონული ბუკლეტის დასამზადებლად სჭირდება კომპიუტერული უნარ-ჩვევები და ინტერნეტზე წვდომა. ამ გარემოებიდან გამომდინარე, მოსწავლეებს ვაძლევთ არჩევანს, მათთვის სასურველი და მოხერხებული ფორმით დაამზადონ ბუკლეტი. აქვე დავძენ:

მიუხედავად იმისა, რომ ბოლო ხანს სავსებით მართებულად აქცენტი სასწავლო პროცესში ტექნოლოგიების გამოყენებაზე დაისმის, ხელით დამზადებულ პროდუქტს აქვს თავისი ხიზლი. როგორც ზემოთ აღვნიშნე, ზოგჯერ სხვა გამოსავალი არც გვრჩება.

მეორე გაკვეთილზე დავამუშავებთ პირველი კრიტერიუმს:

🍌 რატომ იყო მნიშვნელოვანი ციხესიმაგრეების არსებობა შიდა ქართლში?

მთავარი რესურსი იყო სახელმძღვანელო („ჩვენი საქართველო“, გამომც. „კლიო“, პარაგ. 1.4; გვ. 34). გაკვეთილზე განვახორციელეთ ორი ძირითადი აქტივობა. იმისთვის, რომ მოსწავლეებს კარგად გაეაზრებინათ თავდაცვის ძველი საშუალებები, მათ შევთავაზებთ სახელმძღვანელოს ტექსტის წაკითხვას და თავდაცვის საშუალებებზე ინფორმაციის წარმოდგენას ცხრილის (გრაფიკული ორგანიზატორის) მეშვეობით:

ამბავი/ლეგენდა, რომელიც შეიძლება მომხდარიყო ბირთვისის ციხის დაცვისას. აუცილებელი პირობაა, მოსწავლეებმა ამბავში ჩართონ წაკითხული ინფორმაცია.

მომდევნო სამ გაკვეთილზე დავამუშავებთ რესურსები კომპლექსური დავალების პირობაში მოცემული ციხეების შესახებ: უფლისციხე, გორის ციხე, სურამის ციხე. სამივე გაკვეთილზე ვამუშავებდით ერთსა და იმავე კრიტერიუმებს:

🍌 საიდან ვიცით აღნიშნული ციხესიმაგრეების შესახებ / ლეგენდა ან მითი/?

🍌 როგორ დარჩა შიდა ქართლში არსებული ციხესიმაგრეები ხალხის მესხიერებაში?

უფლისციხის შესახებ მოსწავლეებს შევთავაზებ ვიდეორესურსს – რესურსი 1 – <https://www.youtube.com/watch?v=H09OKKM9OZg>

იმისთვის, რომ მოსწავლეები ყურადღებით გასცნობოდნენ

მასწავლებლებმა უნდა განვახორციელოთ კომპლექსური დავალებები, ამასთანავე, იმ გაკვეთილებზე, რომლებსაც კომპლექსურ დავალებაზე მუშაობას დავუთმობთ, გამოვიყენოთ მრავალფეროვანი სასწავლო სტრატეგიები, რომლებიც რამდენიმე მიზანს მოემსახურება.

თავდაცვის საშუალება	დანიშნულება
1 ჯაჭვის პერანგი	
2 სათვალთვალ კოშკი	
3 ციხესიმაგრე	

მეორე აქტივობაში გამოვიყენებთ სტრატეგი „დაფიქრდი, დაწყვილდი, გააზიარე“. იმისთვის, რომ მოსწავლეებს უკეთ დაამახსოვრდეთ ციხესიმაგრის მახასიათებლები და განუვითარდეთ წარმოსახვის უნარი, ვთხოვთ, ჯერ ყურადღებით წაკითხონ სახელმძღვანელოს ტექსტი ბირთვისის ციხეზე, ხოლო შემდეგ მეწყვილესთან ერთად მოიგონონ ერთი

ვიდეოს და ყოფილიყვნენ მობილიზებული, მათ წინასწარ გავაცანი კითხვები, რომლებზეც ვიდეოს ყურების შემდეგ პასუხები უნდა გაეცათ. კითხვები დეკლარაციული, პირობისეული და პროცედურული ტიპისაა:

- 🍌 ვის მიაწერენ უფლისციხის დაარსებას?
- 🍌 რა დანიშნულება ჰქონდა უფლისციხეს?

- 🍌 სად მდებარეობს უფლისციხე?
- 🍌 საიდან გვაქვს ინფორმაცია უფლისციხის შესახებ?
- 🍌 რა ინფორმაციას გვაწვდის უფლისციხის ტერიტორიაზე ჩატარებული კვლევები?
- 🍌 რა პერიოდიდან ცხოვრობდნენ ნაქალაქარში ადამიანები?
- 🍌 რა პერიოდიდან იწყება უფლისციხეში საცხოვრებლების გამოკვეთა?
- 🍌 რა ენაზეა შესრულებული წარწერები უფლისციხეში აღმოჩენილ ჭურჭელზე?
- 🍌 როგორ ფიქრობ, დარჩა თუ არა ხალხის მესხიერებაში უფლისციხის ისტორია?
- 🍌 როგორ ასახავ ნანახ ინფორმაციას ბუკლეტში?

ნანახის უკეთ გასააზრებლად გამოვიყენე სტრატეგია „ორმაგი ჩანაწერების დღიური“: მოსწავლეებს ვთხოვთ, გაიხსენონ ფაქტები ნანახი ვიდეოდან და სცადონ მათი შეფასება. ამ აქტივობით მოსწავლეები განივითარებენ ლოგიკური მსჯელობის, არგუმენტირების უნარს და დაუგროვებდათ მასალა კომპლექსური დავალებისთვის.

მოსწავლეებს ვთხოვთ, რომ დამოუკიდებლად ენახათ ვიდეო და ეცადათ ახალი ფაქტების დაფიქსირება, რომლებსაც თავიანთ დავალებაში გამოიყენებდნენ.

საც წაკითხულის უკეთ გასააზრებლად და მთავარი ფაქტების გამოსარჩევად დაფურთეთ კითხვები.

- 🍌 რამ დააზიანა გორის ციხე?
- 🍌 რომელი მდინარე ამარაგებდა გორის ციხეს?
- 🍌 როდის იხსენიება პირველად წყაროებში გორის ციხე?
- 🍌 რომელ მეფეს უკავშირდება, ერთ-ერთი ვერსიით, გორის ციხის აგება?
- 🍌 რომელმა ხალხმა აიღო გორის ციხე XIII საუკუნის ბოლოს?
- 🍌 რატომ არ ელოდნენ ოსმალები სიმონ მეფისგან თავდასხმას?
- 🍌 რა ხერხი იხმარა გივი ამილახვარმა ციხის ასაღებად?

ამავე გაკვეთილზე მოსწავლეებს შევთავაზებთ გორის ციხესთან დაკავშირებული ორი ლეგენდის წაკითხვას. ამჯერად გამოვიყენებ სტრატეგია „ორი ჭეშმარიტი, ერთი მცდარი“. წაკითხული ტექსტებიდან მოსწავლეებს უნდა შეედგინათ ორი ჭეშმარიტი და ერთი მცდარი წინადადება. ეს წინადადებები მოსწავლეებმა შემთხვევითობის პრინციპით შემდეგ ერთმანეთს გაუცვალეს და სცადეს გამოეცნოთ, რომელი იყო მცდარი და რომელი – ჭეშმარიტი.

სურამის ციხეზე. მოსწავლეებმა ვერ ტექსტი გააანალიზეს კითხვებზე პასუხების მეშვეობით:

- 🍌 სად მდებარეობს სურამის ციხე?
- 🍌 როდის არის აშენებული სურამის ციხე?
- 🍌 რომელი ქვეყნის მმართველმა ვერ აიღო სურამის ციხე?
- 🍌 ვის დანებდა აჯანყებული გივი ამილახვარი?
- 🍌 როგორ ფიქრობ, რატომ?

შემდეგ მათ შევთავაზებ ვიდეორესურსს: <https://www.youtube.com/watch?v=L1EW9-87NNY>.

მოსწავლეებს ვთხოვთ, ყურადღება მიექციანთ როგორც უკვე წაკითხული, ისე ახალი ინფორმაციისთვისაც. განსაკუთრებული ყურადღება სურამის ციხესთან დაკავშირებული ლეგენდისთვის მივაქცევინებ. ვიდეოს ყურების შემდეგ მოსწავლეებს შევახსენებ, რომ თავიანთ ნაშრომებში უნდა აესახათ ციხეებთან დაკავშირებული ლეგენდები. ერთ-ერთი გამორჩეული ლეგენდა სწორედ სურამის ციხეს უკავშირდება. გამოვიყენე სტრატეგია „სწრაფი წერითი ჩანაწერი“, მოსწავლეებს შევთავაზებ ჩანაწერის პირველი წინადადება: „ამ ლეგენდის შესახებ ვფიქრობ, რომ...“ – და ვთხოვთ, სამი-ოთხი წინადადებით დაეწერათ, რას ფიქრობდნენ ისინი ამ ლეგენდის შესახებ. შევახსენებ, რომ აქ არ არსებობდა სწორი და არასწორი პასუხები და შეეძლოთ, დაეწერათ ნებისმიერი აზრი, რაც კი ლეგენდის გაცნობის შემდეგ მოუვიდათ (რატომ და როგორ გარჩა, რა იყო მართალი და რა – ტყუილი და ა.შ.).

ორმაგი ჩანაწერების დღიური

ფაქტი	შეფასება / დამოკიდებულება
1	
2	
3	

მომდევნო გაკვეთილზე ვიმუშავებთ გორის ციხესთან დაკავშირებულ ტექსტებზე. პირველი რესურსი გახლავთ ინფორმაცია გორის ციხის შესახებ, რომელ-

კომპლექსური დავალების პრეზენტაციის წინა გაკვეთილი სურამის ციხის რესურსებს დაეთმო. აქ გამოვიყენებთ როგორც ვიდეო, ასევე ტექსტურ

კომპლექსური დავალება „ცოდნა სინათლეა“

საკუთარი პოზიციის დასაბუთება



ლელა მანგოშვილი

ეროვნულ სასწავლო გეგმაში გრძელვადიანი მიზნები ჩამოყალიბებულია საგნობრივი სამიზნე ცნებებისა და საფეხურის შედეგების სახით. დაწყებით საფეხურზე ქართულ ენასა და ლიტერატურაში ერთ-ერთ სამიზნე ცნებად წარმოდგენილია „სიტყვა, წინადადება, ტექსტი“ (სიტყვიდან ტექსტამდე), რომელიც მუშავდება თემის ფარგლებში და მოიცავს სამეტყველო ქმედებას: თხრობას, აღწერას, შედარებას, დასაბუთებას.

თავის მხრივ, დასაბუთების შემადგენელი ნაწილები/ელემენტებია: მოსაზრება, ახსნა/არგუმენტი, განმამტკიცებელი მაგალით(ებ)ი.

გთავაზობთ კომპლექსური დავალების სარეკომენდაციო სცენარს სამიზნე ცნებისთვის: „სიტყვა, წინადადება, ტექსტი“.

ძირითადი რესურსი: ქართული ენა და ლიტერატურა, მე-3 კლასი, გამომცემლობა „ტრიასი“, ავტორები: ი. იაშვილი, ნ. მხეიძე, მ. აბესაძე.

დამატებითი რესურსები: ფორმატი, სქემები, გრაფიკული მათერიალები.

თემა: ცოდნა სინათლეა

თემაში გამოყენებული ტექსტები: ირინე იაშვილის „ყველაზე მნიშვნელოვანი რამ“, იგავი „სამი მოწაფე“, პლუტარქეს „მაკედონელი და ბუციფალი“ (ხალხური „კაცო ფასდება ცოდნითა“ – დამატებითი საკითხავი).

სამიზნე ცნება: სიტყვა, წინადადება, ტექსტი (შედეგები: (I). 4, 5, 6)

მკვიდრი წარმოდგენები: მოსწავლემ უნდა გააცნობიეროს, რომ:

1. სათქმელის გამოსაკვეთად მნიშვნელოვანია მიზნის შესაბამისი სიტყვებისა და წინადადებების, ტექსტის ერთეულების (მაგ., სათაურის) შერჩევა.
2. შინაარსის გასამდიდრებლად, მკითხველზე/მსმენელზე შთაბეჭდილების მოსახდენად მნიშვნელოვანია დეტალების წარმოჩენა, მრავალფეროვანი სიტყვების გამოყენება.
3. იმისთვის, რომ მკითხველს/მსმენელს გავაგებინოთ სათქმელი, მისი აგებულება უნდა შეესაბამებოდეს მიზანს.

ქვეცნება: დასაბუთება

საკითხი: საკუთარი პოზიციის დასაბუთება კონკრეტულ მოსაზრებასთან მიმართებით.

ქვესაკითხი: „ცოდნა უმნიშვნელოვანესი რამ არის ამქვეყნად“ – თვალსაზრისის დასაბუთება (პოზიცია, არგუმენტი, მაგალითი); დასაბუთების ენობრივი მახასიათებლები, მიზეზშედეგობრივი კავშირებისა და პირადი დამოკიდებულების გამოხატველი სიტყვები, პოზიცია, არგუმენტი.

საკვანძო კითხვები:

- როგორ დავასაბუთო წერილობით ჩემი პოზიცია (ვეთანხმები/არ ვეთანხმები), რომ ცოდნა მნიშვნელოვანია?
- რამდენად ამყარებს ჩემს პოზიციას მოყვანილი არგუმენტები და მაგალითები?

ეროვნულ სასწავლო გეგმაში გრძელვადიანი მიზნები ჩამოყალიბებულია საგნობრივი სამიზნე ცნებებისა და საფეხურის შედეგების სახით. დაწყებით საფეხურზე ქართულ ენასა და ლიტერატურაში ერთ-ერთ სამიზნე ცნებად წარმოდგენილია „სიტყვა, წინადადება, ტექსტი“ (სიტყვიდან ტექსტამდე), რომელიც მუშავდება თემის ფარგლებში და მოიცავს სამეტყველო ქმედებას: თხრობას, აღწერას, შედარებას, დასაბუთებას.

**კომპლექსური დავალება –
საკუთარი პოზიციის დასაბუთება
კონკრეტულ თვალსაზრისთან
მიმართებით**

წერილობით გადმოეცი შენი დასაბუთებული პოზიცია, ეთანხმები თუ არა თვალსაზრისს, რომ ცოდნა უმნიშვნელოვანესი რამ არის ამქვეყნად.

ნამუშევარში წარმოაჩინე:

- შენი პოზიცია, ეთანხმები თუ არა მოცემულ თვალსაზრისს (ს. 3);
- პოზიციის დამადასტურებელი არგუმენტები და მაგალითები (ს. 2);
- მიზეზმდეგობრიობისა და პირადი დამოკიდებულების გამოხატველი რომელი სიტყვები და წინადადებები გამოიყენე დასაბუთებისას? (ს. 1, 2, 3).

შენიშვნა: კომპლექსური დავალების პირობაში, შეფასების კრიტერიუმებთან, ფრჩხილებში, შემოკლებით არის მითითებული სამიზნე ცნება: „სიტყვა, წინადადება, ტექსტი“ ანუ „ს“ და მისი მკვიდრი წარმოდგენები.

**კომპლექსური დავალების
განხორციელების ეტაპები
(აქტივობები, რესურსები,
შეკითხვები)**

შენიშვნა: ნებისმიერი კომპლექსური დავალების განხორციელების პროცესს მასწავლებელი იწყებს კომპლექსური დავალების პირობისა და შეფასების კრიტერიუმების გაცნობით. ამის შემდეგ ყველა აქტივობას ის დაგეგმავს სამიზნე ცნების გრძელვადიანი მიზნის შესაბამისად, დაწყებიდან საბოლოო პროდუქტის შექმნამდე.

როგორც აღვნიშნე, შემოთავაზებული კომპლექსური დავალება მიემართება სამიზნე ცნებას „სიტყვა, წინადადება, ტექსტი“. ის უნდა დამუშავდეს თემის „ცოდნა სინათლეა“ ფარგლებში. მასწავლებელი ჯერ განახორციელებს სახელმძღვანელოში მოცემული ტექსტების გაგება-გააზრებისთვის შერჩეულ აქტივობებს, (ისევე, როგორც ამას გააკეთებდა სამიზნე ცნება „ტექსტზე“ მუშაობის დროს) სიღრმისეულად

დაამუშავებინებს მოსწავლეებს ტექსტებს და შემდეგ დაიწყებს სამიზნე ცნება „სიტყვა, წინადადება, ტექსტზე“ მუშაობას, რომელიც იძლევა თემის ფარგლებში სხვადასხვა ლიტერატურულ ნაწარმოებზე, ფილმზე, პირად გამოცდილებაზე დაყრდნობით აქტივობათა განხორციელების საშუალებას.

იმავდროულად, მასწავლებელი ყველა გაკვეთილზე გაააზრებინებს მოსწავლეებს კომპლექსური დავალების პირობასა და კრიტერიუმებს, რათა მათ გაცნობიერონ, რომ საბოლოო პროდუქტის შექმნის პროცესში თითოეული კრიტერიუმის გათვალისწინება მნიშვნელოვანია.

**ეტაპი I – კომპლექსური დავალების
პირობის გაცნობა**

დავალების მოთხოვნების გაცნობიერება

- რას შეიძლება ნიშნავდეს სიტყვა „დასაბუთება“?
- გაიხსენეთ, რისი დასაბუთება გიწევთ თანატოლთან, მშობელთან, სკოლაში.
- რამდენად მოგიხერხებიათ თქვენი აზრის დასაბუთება?
- რას მოითხოვს თქვენგან ეს დავალება?
- რა ცოდნა-გამოცდილება გამოგადგებათ მის შესასრულებლად?
- რისი შესწავლა დაგჭირდება?

**ეტაპი II – კომპლექსურ დავალებაზე
მუშაობა**

ნაბიჯი 1. ეთანხმები თუ არა მოცემულ თვალსაზრისს? რატომ ფიქრობ ასე? მოიყვანე შენი პოზიციის დამადასტურებელი არგუმენტები და მაგალითები (ს. 2, 3);

ქვესაკითხები: „ცოდნა უმნიშვნელოვანესი რამ არის ამქვეყნად“ – თვალსაზრისის დასაბუთება (პოზიცია, არგუმენტი, მაგალითი);

აქტივობა 1. იდეების გენერირება იმის შესახებ, რატომ არის ცოდნა უმნიშვნელოვანესი რამ;

რესურსი: გონებრივი იერიშის რუკა;

**ნებისმიერი
კომპლექსური
დავალების
განხორციელების
პროცესს
მასწავლებელი
იწყებს კომპლექსური
დავალების პირობისა
და შეფასების
კრიტერიუმების
გაცნობით. ამის
შემდეგ ყველა
აქტივობას ის
დაგეგმავს სამიზნე
ცნების გრძელვადიანი
მიზნის შესაბამისად,
დანყებიდან
საბოლოო პროდუქტის
შექმნამდე.**



აქტივობა 2. ანდაზების ამოღება ქისიდან, წაკითხვა, განმარტება და რვეულში ჩაწერა;

რესურსი 2. „ანდაზების ქისა“, რომელშიც მოთავსებულია მუყაოს ბარათებზე დაწერილი ანდაზები:

ცოდნა სამოთხეა, არცოდნა – ჯოჯოხეთიო.

ცოდნა სინათლეა, უცოდინრობა – სიბნელეო.

სწავლა კაცს სიბერემდე არ მოსჭარბდებაო.

სწავლა ცოდნის თესლია და ცოდნა – ბედნიერებისაო.



აქტივობა 3. ლექსიკური ერთეულების (პოზიცია, არგუმენტი, მაგალითი) განმარტება.

რესურსი 3. ფორმატის/ფლიპჩარტის ქაღალდზე ან დაფაზე განთავსებული ლექსიკური ერთე-

ულების (პოზიცია, არგუმენტი, მაგალითი) განმარტება.

პოზიცია	ვეთანხმები თუ არა მოცემულ მოსაზრებას.
არგუმენტი	ვასაბუთებ, რატომ ვფიქრობ ასე.
მაგალითი	მომყავს ტექსტიდან, ფილმიდან, ცხოვრებისეული სიტუაციიდან.

აქტივობა 4. თამაში: პოზიცია, არგუმენტი, მაგალითი

(მასწავლებელი ეუბნება მოსწავლეებს ანდაზას: „ცოდნა სინათლეა, უცოდინრობა – სიბნელე“ და სთხოვს, გამოხატონ საკუთარი პოზიცია, ეთანხმებიან თუ არა მოცემულ თვალსაზრისს. გაიხსენონ არგუმენტები და მაგალითები შესწავლილი ნაწარმოებებიდან, სხვა წიგნებიდან, ფილმებიდან ან საკუთარი გამოცდილებიდან).

გეზის მიმცემი შეკითხვები:

- 🍌 რატომ არის მნიშვნელოვანი ცოდნის მიღება?
- 🍌 რისი გაცემებია შეუძლია და როგორია ადამიანი, რომელსაც ცოდნა აქვს?
- 🍌 რას ნიშნავს სიტყვა „პოზიცია“? სხვანაირად როგორ იტყვი?
- 🍌 რატომ არის მნიშვნელოვანი არგუმენტის მოყვანა? მაგალითის მოყვანა?
- 🍌 რატომ არის ცოდნა სინათლე და უცოდინრობა – სიბნელე?
- 🍌 რას ნიშნავს „სწავლა კაცს სიბერემდე არ მოსჭარბდებაო“? „სწავლა ცოდნის თესლია და ცოდნა – ბედნიერებისაო“?
- 🍌 გაიხსენე ხალხური ლექსი „კაცი ფასდება ცოდნითა“ – რა სარგებლობა მოაქვს ცოდნას და გამოცდილებას?

ნაბიჯი 2. მიზნშედეგობრიობისა და პირადი დამოკიდებულების გამოხატველ რომელ სიტყვებს და წინადადებებს გამოიყენებ დასაბუთებისას (ს. 1, 2, 3)?

ქვესაკითხები: დასაბუთების ენობრივი მახასიათებლები, მიზნშედეგობრივი კავშირებისა და პირადი დამოკიდებულების გამოხატველი სიტყვები.

აქტივობა 5. დასაბუთების ენობრივი მახასიათებლების გაცნობა/გაცნობიერება

ამ აქტივობით მასწავლებელი მოსწავლეებს გააცნობს და გააცნობიერებინებს, რომ:

- ა) პოზიციის გამობატვისას უნდა გამოიყენონ სიტყვები: „ჩემი აზრით, სწორია, რომ“, „მე ვფიქრობ“, „ვეთანხმები“, „არ ვეთანხმები“...
- ბ) არგუმენტის ჩამოყალიბების დროს უნდა გამოიყენოს სიტყვები: „იმიტომ, რომ“, „იმის გამო, რომ“, „ამიტომ“...
- გ) მაგალითის მოყვანისას გამოადგებათ სიტყვები: „მაგალითად“, „მაგალითად მოვიყვან“...

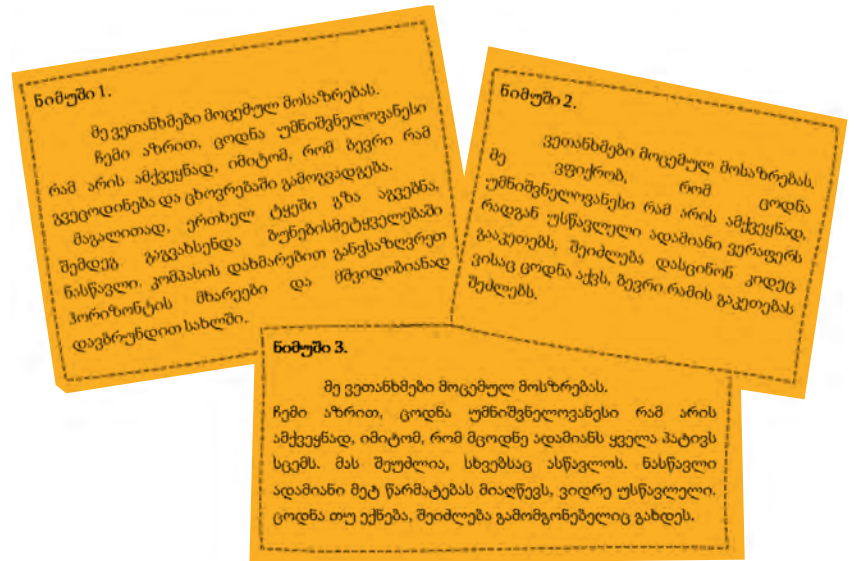
რესურსი 4. ენობრივი მახასიათებლების სქემა (დაწერილი ფორმატის/ფლიპჩარტის ქაღალდზე ან დაფაზე)

პოზიციის, დამოკიდებულების გამომხატველი სიტყვები	ჩემი აზრით... მე ვფიქრობ...
არგუმენტის ჩამოყალიბების დროს	იმიტომ, რომ... იმის გამო, რომ...
მაგალითის დასახელების დროს	მაგალითად... მაგალითისთვის მოვიყვან

- გეზის მიმცემი შეკითხვები:
 - რა სიტყვები გამოიყენება პოზიციის გამოსახატავად? (ჩემი აზრით, არასწორია.../სწორია... მე ვფიქრობ, რომ სწორია... ვეთანხმები/ არ ვეთანხმები);
 - დააკვირდით, რა სიტყვებია გამოყენებული არგუმენტებისთვის (იმიტომ, რომ...);
 - დააკვირდით, რა სიტყვებია გამოყენებული მაგალითების მოყვანის დროს (მაგალითად...).

აქტივობა 6. მოსწავლეთა ანონიმურ ნამუშევრებზე დაკვირვება, მსჯელობით დასაბუთების მახასიათებლების დადგენა „კი“ და „არა“ მაგალითების მეთოდის გამოყენებით („კი“ მაგალითს ვუწოდებთ დასაბუთების კარგ მაგალითს, რომელშიც მოცემულია პოზიცია, არგუმენტი და მაგალითი. ხოლო „არა“ მაგალითს – დასაბუთების ცუდ მაგალითს, რომელსაც რომელიმე მათგანი აკლია);

რესურსი 5. მოსწავლეთა ანონიმური ნამუშევრები ბიდან შერჩეული ნიმუშები



აქტივობა 7. სქემის შევსება და მსჯელობა, დასკვნის გამოტანა (მასწავლებელი სვამს კითხვებს, მოსწავლეები პასუხობენ, ასახელებენ პოზიციის, არგუმენტისა და მაგალითების გამომხატველ წინადადებებს და სქემას ავსებენ ერთობლივად დაფაზე ან ფორმატის ქაღალდზე);

რესურსი 8. დაკვირვების სქემა ფორმატის/ფლიპჩარტის ქაღალდზე ან დაფაზე (პოზიცია, არგუმენტი, მაგალითი ნიმუშებში)

	პოზიცია	არგუმენტი / არგუმენტები	მაგალითი / მაგალითები	რომელია ნიმუშია კარგი?
ნიმუში 1.	✓	✓	✓	✓
ნიმუში 2.	✓	✓	—	
ნიმუში 3.	✓	✓	—	

მოსწავლეები მასწავლებლის დახმარებით გამოიტანენ დასკვნას, რომ პირველი ნამუშევარი არის სრულყოფილი დასაბუთება, რადგან გამოკვეთილია პოზიცია, არგუმენტი და მაგალითი.

მიუხედავად იმისა, რომ მეორე ნიმუშში სამი არგუმენტია მოყვანილი, მესამეში კი – ოთხი, მაგალითის გარეშე ვერცერთი ვერ ჩაითვლება სრულყოფილ დასაბუთებად.

შენიშვნა: მასწავლებელი კითხვებს დასვამს ყოველი მაგალითის განხილვისას.

გზის მიმცემი შეკითხვები:

- 🍌 არის თუ არა ეს დასაბუთების კარგი მაგალითი? რატომ ფიქრობ ასე?
- 🍌 გამოთქმულია თუ არა პოზიცია?
- 🍌 არის თუ არა ახსნილი, რატომ ფიქრობს ასე, ანუ მოყვანილია თუ არა არგუმენტი?
- 🍌 მოყვანილია თუ არა კონკრეტული მაგალითი?
- 🍌 გამოყენებულია თუ არა მიზეზშედეგობრიობის ან პირადი დამოკიდებულების აღმნიშვნელი სიტყვები? რომელი?
- 🍌 რას ურჩევდი მოსწავლეს ხარვეზების გამოსასწორებლად?
- 🍌 რა არის საჭირო იმისთვის, რომ დასაბუთების კარგი ტექსტი შეექმნათ?
- 🍌 რა დასკვნა გამოიტანე, დასაბუთების რომელი ნიმუში ყველაზე უკეთესი?

აქტივობა 8. ნიმუშის მიხედვით სქემის შევსება, როგორ ეხმარება ადამიანს შეძენილი ცოდნა კონკრეტულ სიტუაციაში.

რესურსი 7. სქემა, როგორ ეხმარება ადამიანს შეძენილი ცოდნა კონკრეტულ სიტუაციაში

აქტივობა 9. მოსწავლეთა მიერ წერილობითი ტექსტის შექმნა, რომლითაც დაასაბუთებენ საკუთარ პოზიციას მოცემულ თვალსაზრისთან დაკავშირებით – „ცოდნა უმნიშვნელოვანესი რამ არის ამქვეყნად“ – და არგუმენტებითა და მაგალითებით გაამყარებენ.

აქტივობა 10. პირველადი ვარიანტის შეფასება-გაუმჯობესება კრიტერიუმებზე დაყრდნობით, საბოლოო ვარიანტის შექმნა და წარდგენა.

რესურსი 8. კრიტერიუმები ნამუშევართა შეფასებისთვის (ფორმატის/ფლიპჩარტის ქალაქზე ან დაფაზე გაწერილი)

- 🍌 გამოკვეთილი გაქვს თუ არა შენი პოზიცია (ეთანხმები თუ არა გამოთქმულ თვალსაზრისს)?
- 🍌 გაქვს თუ არა არგუმენტი (რატომ ფიქრობ ასე)?
- 🍌 გაქვს თუ არა მოყვანილი არგუმენტის შესაბამისი მაგალითები?
- 🍌 გაქვს თუ არა გამოყენებული მიზეზშედეგობრიობის (რადგან, ამიტომ; იმიტომ, რომ) ან

ლიტერატურული პერსონაჟი / ფილმის გმირი / პირადი გამოცდილებიდან	რა გააკეთა?	როგორ დაეხმარა მიღებული ცოდნა?	როგორია პერსონაჟი?
ალექსანდრე მაკედონელი	ცხენი ადვილად დაიმორჩილა.	მიხვდა, რომ ცხენს თავისი ჩრდილის ეშინოდა და მზისკენ შეაბრუნა, რომ ჩრდილი არ დაენახა.	დაკვირვებული, ჭკვიანი, განათლებული, მცოდნე

გზის მიმცემი შეკითხვები:

- 🍌 გაიხსენე, როგორ გამოიყენეს ცოდნა კონკრეტულ სიტუაციაში ადამიანებმა, როგორ დაეხმარა ალექსანდრე მაკედონელს ცხენის დაიმორჩილებაში მისი თვისებების ცოდნა. ეს არგუმენტი თუ მაგალითი?
- 🍌 რომელი ლიტერატურული ნაწარმოები, ფილმი ან ცხოვრებისეული ეპიზოდი გახსენდება მოცემულ მოსაზრებასთან დაკავშირებით?

პირადი დამოკიდებულების (ჩემი აზრით, მე ვფიქრობ...) აღმნიშვნელი სიტყვები?

კომპლექსური დავალების შესრულებისა და პრეზენტაციის პროცესში დასასმელი კითხვების ბანკი კონკრეტულ მოსწავლესთან ინდივიდუალური მუშაობის საწარმოებლად, თითოეული მათგანის წინსვლისა და რეფლექსიის უნარის ხელშესაწყობად:

ახსენი, რა ცოდნა შეიძინე და წარმოაჩინე კომპლექსური დავალების საშუალებით:



- 🍌 როგორი აგებულება აქვს შენს დასაბუთებას, გაქვს თუ არა მაგალითები შენი პოზიციის დასადასტურებლად?
- 🍌 რამდენად ამყარებს შენ მიერ მოყვანილი არ-გუმენტები და მაგალითები შენს პოზიციას?
- 🍌 რა ენობრივი საშუალებებით (რა სიტყვებით, ფრაზებით) გამოხატე მიზეზშედეგობრიობა?
- 🍌 რით გაიმდიდრე ცოდნა-გამოცდილება? სად და როგორ გამოიყენებ შექმნილ ცოდნას?

აღწერე, როგორ იმუშავე დავალებაზე:

- 🍌 რა გააკეთე, რა თანმიმდევრობით?
- 🍌 რატომ ფიქრობ, რომ შენ მიერ შექმნილი ტექსტი ნამდვილად დასაბუთებაა?
- 🍌 რატომ არის საჭირო დავალების პირველადი ვერსიის შექმნა?
- 🍌 რით განსხვავდება შესრულებული დავალების პირველადი ვერსია საბოლოოსგან?
- 🍌 რა გაგიძნელდა, რა გაგიადვილდა? რატომ?
- 🍌 შენი თანაკლასელის რომელმა ნაშრომმა მიიპყრო ყველაზე მეტად შენი ყურადღება? რატომ? რით?
- 🍌 რას გააკეთებდი განსხვავებულად, ახლა რომ იწყებდე დავალებაზე მუშაობას?

აღწერე, რა დაბრკოლებებს წააწყდი და რა დაგეხმარა კომპლექსურ დავალებაზე მუშაობის პროცესში:

- 🍌 რა გამოგივიდა კარგად კომპლექსურ დავალებაზე მუშაობის პროცესში?
- 🍌 რა გაგიძნელდა, რა გაგიადვილდა? რატომ?
- 🍌 მსგავსი დავალება სხვა დროს თუ შეგისრულებია?
- 🍌 ვისთან ერთად იმუშავე კომპლექსურ დავალებაზე? რით და როგორ დაეხმარეთ ერთმანეთს?
- 🍌 იყო თუ არა განსხვავებული მოსაზრებები კომპლექსურ დავალებაზე მუშაობის პროცესში?





მაია ფირჩაძე

ეკა ჭკუასელი

ქართული ენისა და ლიტერატურის და ისტორიის ინტეგრირებული გაკვეთილი

„მეორე ქართლის“ შექმნა – საზოგადოებრივი მოძრაობა თუ კერძო ინიციატივა?

მოსწავლეთა ინტელექტუ-
ალური შესაძლებლობების
განვითარებისთვის ინტეგრაცია
ს უდიდესი მნიშვნელობა
აქვს, რაც იმით აიხსნება, რომ
თანამედროვე მეცნიერებაში
ძლიერდება ცოდნის სინთეზის,
შემეცნებისა და შემეცნების
ობიექტის ერთობის გამუ-
ლავნების ტენდენცია. შესაბამისად,
სასწავლო პროცესში
განსაკუთრებული დატვირთვა
ედღევა სისტემური აზროვნების
განვითარებას, საკუთარი ცოდ-
ნის შევსების უნარს, რომლითაც
იხელმძღვანელებს მოსწავლე
სირთულის, ენობრივი და სოცი-
ალურ-კულტურული ორიენ-
ტაციის სხვადასხვა დონის
ინფორმაციის ნაკადში.

ცოდნის ტრანსფერის საუკე-
თესო საშუალება ინტეგრირე-
ბული გაკვეთილია. ამ დროს
მოსწავლე ერთი საგნის წინარე

ცოდნას მეორე საგნის ასათვი-
სებელი მასალის საფუძვლად
იყენებს. ინტეგრაციისა და სის-
ტემური აზროვნების გამოყენე-
ბისას მოსწავლე თავად იწყებს
ფიქრს, გაცილებით ფართოდ
ხედავს შესასწავლ საკითხს,
სწორად აღიქვამს კონტექსტს,
სიღრმისეულად აანალიზებს
მოვლენებს, აკვირდება, აყა-
ლიბებს ჰიპოთეზას, ადარებს
ფაქტებს ერთი და იმავე ფენო-
მენების, მოვლენების შესახებ,
ხედავს მიზეზშედეგობრივ
კავშირებს, მოჰყავს მტკიცებუ-
ლებები და გამოაქვს დასკვნები,
იყენებს ურთიერთთანამშ-
რომლობით გამომუშავებულ
დასწავლის უნარს.

ტრანსფერული ცოდნისა და
უნარების გააქტიურებას ხელს
უწყობს სამიზნე ცნებებსა და
მკვიდრი წარმოდგენების ჩა-
მოყალიბებაზე ორიენტირებაც

და, საზოგადოდ, კომპლექსური
ხასიათის დავალებები, რომლე-
ბიც, შეიძლება ითქვას, თავისი
ხასიათით ინტეგრირებული
დავალებებია.

აღნიშნული მიზნებიდან
გამომდინარე, შესაძლებელია
პრაქტიკული აქტივობების ისე
დაგეგმვა და განხორციელე-
ბა (სხვადასხვა საგნობრივი
დისციპლინის მიმართულებით),
მათ შორის – კომპლექსური
დავალების შესრულებაც, რომ
მოსწავლემ თვალსაჩინოდ
დაინახოს ტრანსფერული ცოდ-
ნისა და უნარების მნიშვნელობა
და გააუმჯობესოს კიდევ ეს
ცოდნა და უნარები.

ჩვენს საგანმანათლებლო
სისტემაში ინტეგრირების
ფორმებიდან უმთავრესად
გავრცელებულია ინტრადის-
ციპლინური მოდელი (კავშირე-

**ტრანსფერული
ცოდნისა და უნარების
გააქტიურებას ხელს
უწყობს სამიზნე
ცნებებსა და მკვიდრი
წარმოდგენების
ჩამოყალიბებაზე
ორიენტირებაც
და, საზოგადოდ,
კომპლექსური
ხასიათის დავალებები,
რომლებიც,
შეიძლება ითქვას,
თავისი ხასიათით
ინტეგრირებული
დავალებებია.**

ბი ერთ დისციპლინაში შემავალ საგნებს შორის). შედარებით ნაკლები ყურადღება ეთმობა ინტერდისციპლინურ ინტეგრაციას (ის ერთგვარად თავს უყრის ცალკეულ დისციპლინებს საერთო თემის, საკითხის ან პრობლემის შესწავლის მიზნით), რომელიც ძალიან საინტერესო და საჭიროა როგორც მოსწავლეთათვის, ისე პედაგოგებისთვისაც.

ინტერდისციპლინური ინტეგრაცია გულისხმობს სწავლებაში მულტიდისციპლინური მიდგომის გამოყენებას, თემატურ კავშირს ისეთ საგნებს შორის, რომლებსაც აერთიანებს საერთო თემა, უნარები ან დამოკიდებულებები. შესაბამისად, პრაქტიკული თვალსაზრისით, თემატური და პრობლემური ინტეგრაცია ინტეგრაციის ძალიან საინტერესო ტიპებია. მათ ეფექტურობას განაპირობებს ისიც, რომ:

თემატური ინტეგრაციის დროს ორი ან მეტი საგანი ერთ საერთო საკითხს/თემას განიხილავს. ამ დროს ხდება ერთგვარი „ალტერნატიული დახასიათება“, რომელიც ინტეგრაციის ამ ფორმას განსაზღვრავს როგორც ილუსტრაციულ-ალწერილობით დონეს;

პრობლემური ინტეგრაციის დროს კი სხვადასხვა საგანს ვიყენებთ ერთი საერთო პრობლემის შესწავლის მიზნით. ამ დროს მოსწავლეები მნიშვნელოვან შედეგებზე გადაიან.

ამ გზით მოსწავლეები შეიმეცნებენ, რომ ცალკეული სასწავლო საგნები სხვა არაფერია, თუ

არა განსხვავებული თვალსაზრისები რეალურად არსებულ შესასწავლ ობიექტებზე.

განვიხილოთ კონკრეტული ნიმუში ქართული ენისა და ლიტერატურის და ისტორიის სწავლების მაგალითზე, სადაც პირველ ეტაპზე, ჰაგიოგრაფიული ლიტერატურის შესწავლისას, მოსწავლეები წამოჭრიან პრობლემას, რომლის გადაჭრისა და შესრულების გზებს ძირითადად აგნებენ ისტორიის საგნობრივი დისციპლინიდან მიღებული ცოდნის საფუძველზე, მერე კი, მეორე ეტაპზე, საქართველოს გაერთიანებისთვის ბრძოლის ისტორიული პერიპეტივების შესასწავლად იყენებენ ქართული ენისა და ლიტერატურის გაკვეთილებიდან და საკუთარი პროდუქტის შექმნისას მიღებულ ცოდნასა და გამოცდილებას.

1 ეტაპი

კლასი: მე-10

საგანი: ქართული ენა და ლიტერატურა / საქართველოს ისტორია

თემა: „მეორე ქართლის“ შექმნა – საზოგადოებრივი მოძრაობა თუ კერძო ინიციატივა საქართველოს გაერთიანებისათვის?“

ქართული ენა და ლიტერატურა: სამიზნე ცნება – ჟანრი, კომპოზიცია, ენობრივ-გამომსახველობითი საშუალებები, კონტექსტი

შედეგი (1, 4, 6, 7; 1, 3, 4, 6, 7, 4, 6, 7, 2, 5); მუშაობისას მოსწავლემ უნდა გააცნობიეროს, რომ: კომპოზიცია/ შინაარსობ-

რივ მხარეს ქმნის სხვადასხვა ელემენტის (თემის, იდეის, ხედვის კუთხის, პერსონაჟთა სახეების) ერთობლიობა; ტექსტთან დაკავშირებული იდეები და ტექსტის წარმოჩენა ახალი კუთხით/ფორმით; ტექსტებს შორის არსებულ მიმართებებზე დაკვირვება; შესასწავლი ტექსტის მნიშვნელობის გააზრება და ინტერპრეტირება; მიზნის შესაბამისი ტექსტების შედგენა; ენობრივ-გამომსახველობითი საშუალებების ცოდნა მნიშვნელოვანია მწერლის ენის, გრძნობების, გამოცდილების, დამოკიდებულებების, განწყობისა და მოსაზრებების ამოცნობისთვის; კონტექსტის წაკითხვა გარემოს, ფონის (სოციალური წრე, შეხედულებები; ადგილი, ეპოქა ან კულტურული არეალი, რომელშიც თხზულება შეიქმნა) დასადგენად, ტექსტის მნიშვნელობის, აქტუალობის გასააზრებლად, ეფექტიანი ტექსტების შესადგენად.

ქართული ენისა და ლიტერატურის და ისტორიის მასწავლებლების აქტივობები:

1. გონებრივი იერიში შესასწავლი თემის ირგვლივ ისტორიული კონტექსტის გათვალისწინებით (პასუხი კითხვებზე – „რა იცით...“

რა ვიცი

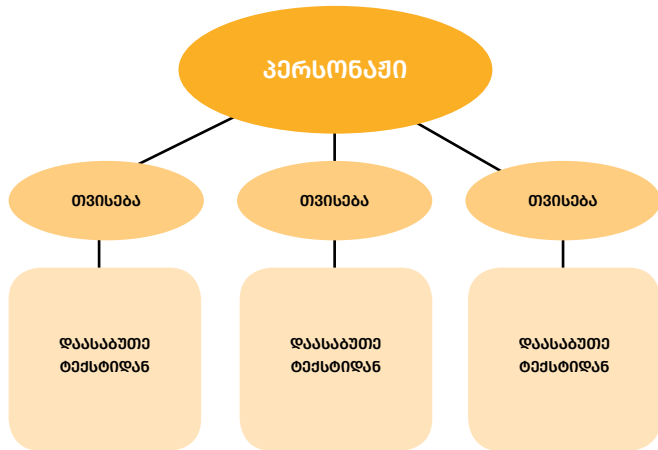
„საიდან იცით...“ „როგორ მოხდა...“ „რა პრობლემები (სტრატეგიული, ეკონომიკური, კულტურული) წარმოშვა...“ „აღნიშნული საზოგადოების ძირითადი მახასიათებლებია...“ „რა მი-

ვიღეთ შედეგად...“ „როგორ მოიქცეოდი...“ და ა.შ.)

პასუხების მიხედვით მოსწავლეები ავსებენ სქემას „რა ვიცი?“ (იხ. სქემა 1)

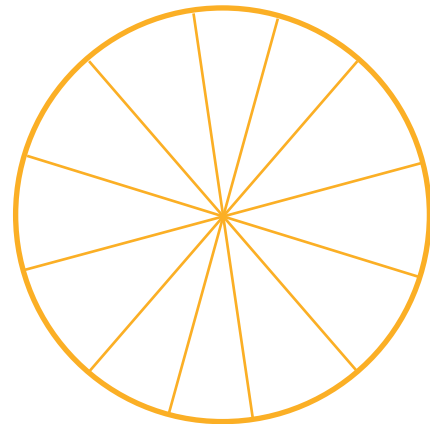
2. **ჰაგიოგრაფიული ნაწარმოებების** – „აბოს წამება“, „გრიგოლ ხანძთელის ცხოვრება“ – გაცნობა (იხ. სახელმძღვანელო)

ა) ტექსტების დამუშავება კოგნიტიური სქემებით – პერსონაჟის რუკის, აღწერითი, დროითი, ეპიზოდის და პროცესის/მიზეზშედეგობრიობის პარადიგმების გამოყენებით (იხ. სქემა 2)

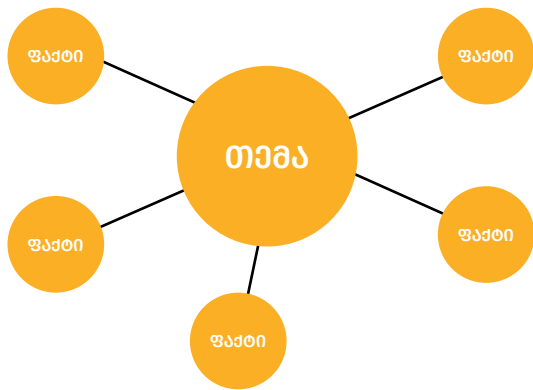


პერსონაჟის რუკა

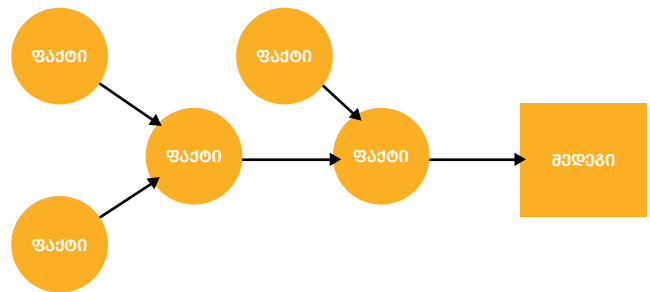
საათი – მოვლენათა თანმიმდევრობა



დროითი თანმიმდევრობის პარადიგმა ქრონოლოგიის დადგენა და დანახვა

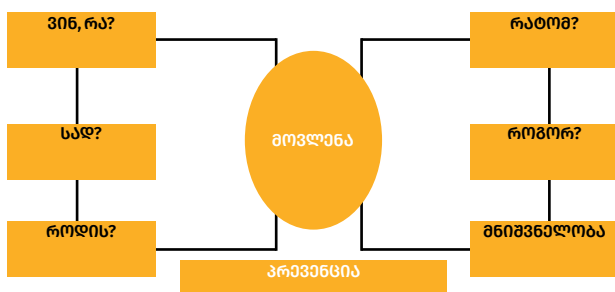


აღწერითი პარადიგმა
ფაქტები კონკრეტული ადამიანების, ადგილების, საგნების და მოვლენების შესახებ



პროცესის/მიზეზ-შედეგობრივი პარადიგმა
„ეს მოვლენა მოხდა იმიტომ, რომ...“

მოვლენის აღწერა



ეპიზოდის პარადიგმა

მოვლენა – სად? როდის? რატომ?.. კონკრეტული მიზეზი/შედეგით



სქემა 2.

სასწავლო პროცესში განსაკუთრებული დატვირთვა ეძლევა სისტემური აზროვნების განვითარებას, საკუთარი ცოდნის შევსების უნარს, რომლითაც იხელმძღვანელებს მოსწავლე სირთულის, ენობრივი და სოცი-ალურ-კულტურული ორიენტაციის სხვადასხვა დონის ინფორმაციის ნაკადში.

ბ) მუშაობა ისტორიულ რუკებზე და სქემა 2-ის შევსება დამატებითი ინფორმაციით:

რუკების გასიტყვება – „საქართველოს ისტორიულ-გეოგრაფიული მხარეები“ (<http://saunje.ge/index.php?id=109>), „ტაო-კლარჯეთის ხუროთმოძღვრული ძეგლები“ (https://upload.wikimedia.org/wikipedia/ka/1/1f/Arhitectural_monuments_of_Tao-Klarjeti_map.png), „ისტორიული მესხეთის მხარეები VIII-X საუკუნეებში“ (<https://ka.wikipedia.org/wiki/%E1%83%9B%E1%83%94%E1%83%A1%E1%83%AE%E1%83%94%E1%83%97%E1%83%98>);

ქართული ენისა და ლიტერატურის გაკვეთილებიდან მიღებული ინფორმაციის დაკავშირება რუკებიდან მიღებულ ინფორმაციასთან (ისტორიული მხარეები; ისტორიული ძეგლები; გზათა სისტემა; ადმინისტრაციული ცენტრები; ტერიტორიული ერთეულები);

გ) დასკვნების გამოტანა თემაზე: „მეორე ქართლის“ შექმნა – საზოგადოებრივი მოძრაობა თუ კერძო ინი-

ციატივა?“ – რუკების, ისტორიული და ჰაგიოგრაფიული ტექსტებიდან მიღებული ინფორმაციის საფუძველზე და პირადი დამოკიდებულებების ჩამოყალიბება

დ) მოსწავლეთა მუშაობა კოგნიტიურ სქემაზე „რა მინდა ვიცოდე“ (სქემა 3)

2. გაწეული სამუშაოების შემდეგ მოსწავლეები ასრულებენ კომპლექსური ხასიათის შემავჯამებელ დავალებას.

დავალებაზე მუშაობის ფორმა: ინდივიდუალური/წყვილებში/ჯგუფებში

შეფასების სისტემა: Solo ტაქსონომია

დავალების მიზანი: მოსწავლე მამოკვეთოს მნიშვნელოვანი ცნობები ისტორიულ პირთა შესახებ; გაიაზროს VIII-IX საუკუნეების საქართველოს ისტორიული ვითარება და ამ რეალობაში გრიგოლ ხანძთელის (და მასთან დაკავშირებული სხვა პირების) მოღვაწეობის მნიშვნელობა; გამოკვეთოს მოსწავლეთა დამოკიდებულება ტექსტში წარმოჩენი-

ლი იმ მარადიული ფასეულობებისადმი, რომლებიც დღესაც აქტუალურია.

კომპლექსური დავალების შესასრულებლად საჭირო რესურსები:

1. გიორგი მერჩულე, „გრიგოლ ხანძთელის ცხოვრება“. ძველი ქართული აგიოგრაფიული ლიტერატურის ძეგლები. თბ., 1963 წ. 2. სუმბატ დავითის ძე, „ცხოვრება და უწყება ბაგრატიონთა“. თბ., 1955 წ. (www.amsi.ge/istoria/qc/)
2. უცნობი ავტორი, „მატიანე ქართლისა“, თბ., 1955 წ. (www.amsi.ge/istoria/qc/)
3. კ. კეკელიძე, „წამება წმიდისა და ნეტარისა მოწამისა ქრისტ სისა ჰაბო სი, რომელი იწამა ქართლს შინა, ქალაქსა ტფილისს, ელითა სარკინოთა თა, გამოთქმული იოვანე, ძისა საბანისი. ბრძანებითა ქრისტ ს მიერ სამოელ ქართლისა კათალიკოზისა თა“. „ძველი ქართული აგიოგრაფიული ლიტერატურის ძეგლები (V-X ს.ს.)“, წიგნი I, თბილისი, საქართველოს მეცნიერებათა აკადემიის გამომცემლობა, 1963 წ., გვ. 46-81
4. საქართველოს ისტორიის ნარკვევები. ტ. II (<https://javakhishviliinstitute.files.wordpress.com/2009/04/2tomi.pdf>)
5. რევაზ ბარამიძე, ეროვნული ცნობიერების საკითხი გიორგი მერჩულეს „გრიგოლ ხანძთელის ცხოვრებაში“. „ლიტერატურული ძიებანი“ („Literary Researches“), ტ. XX, შოთა რუსთაველის ქართული ლიტერატურის ინსტიტუტი, 1999 (<http://www.nplg>).

სქემა 3.



სქემა 4.

gov.ge/greenstone3/
library/collection/period/
document/HASH8dc292d6
faea5679f9ecae;jsessionid
=D86771D1D01A00AA3D
A6DCA9A7E48722?ed=1)

- 6. პავლე ინგოროყვა, „გიორგი მერჩულე. ქართველი მწერალი მეათე საუკუნისა: ნარკვევი ძველი საქართველოს ლიტერატურის, კულტურის და სახელმწიფოებრივი ცხოვრების ისტორიიდან“. თბილისი, საბჭ. მწერალი, 1954
- 7. საქართველოს ისტორია, მე-10 კლასი. მასწავლებლის წიგნი (ავტორი: ნიკოლოზ გურგენიძე). გრიფინიჭე-ბულია საქართველოს განათლებისა და მეცნიერების სამინისტროს მიერ 2022 წელს
- 8. ქართული ენა და ლიტერატურა, X კლასი. ავტორები: ვ. როდონაია, მ. გვიგენიშვილი, ლ. გრიგალაშვილი, ა. არაბული. გამომცემლობა „სწავლანი“, 2022
- 10. ქართული ენა და ლიტერატურა, ძველი ქართული მწერლობა, მასწავლებლის წიგნი, I ნაწილი. ავტორები: მარინე ხუციშვილი, ნინო ნაკუდაშვილი. გამომცემლობა „სწავლანი“, 2022

მთელმა ქვეყანამ – უმნიშვნელოვანესი ცენტრი.

თუ ქართველობას სურდა თავისი კულტურული სახის შენარჩუნება, უნდა შეექმნა ქართლის ნაცვალი ანუ ცენტრი, რომელიც ქართლის მაგივრობას იკისრებდა.

წარმოიდგინეთ, რომ შუა საუკუნეების ქრონიკერი ხართ და „მეორე ქართლის“ ანუ ქართლის ნაცვალის შექმნის ისტორიისთვის მასალებს აგროვებთ. წიგნსაცავში ეს მოძრაობა ოთხი კაცის (გრიგოლ ხანძთელი, საბა იშხნელი, თეოდორე და ქრისტეფორე) მიერ იყო წამოწყებული თუ არსებობდა ცენტრი/სკოლა/საზოგადოებრივი მოძრაობა, რომელთან შეთანხმებითაც მოქმედებდა ყველა ღირსეული მამულიშვილი?

როგორ და რატომ იქმნებოდა „მეორე ქართლი“.

მოგონებების საფუძველზე შეადგინეთ კრებული „მეორე ქართლის შემქმნელთა ნაკვალევზე“.


პრეზენტაციის შემდეგ ისაუბრეთ:

- ა) რა მოგცათ ამ მასალაზე მუშაობამ?
- ბ) თავიდან რომ აკეთებდეთ, რას შეცვლიდით?


მოსწავლეებმა შეასრულეს დავალებები და შექმნეს საინტერესო პროდუქტები – მოგონებების კრებული „მეორე ქართლის შემქმნელთა ნაკვალევზე“.

ინტეგრირებული გაკვეთილის ამ ფორმით ჩატარებამ დადასტურა, რომ ისტორიასა და


**კრებული „მეორე ქართლის შემქმნელთა ნაკვალევზე“
(ჰიპერბმულები)**




არაბი ქალის მოგონებებიდან.docx




ამოტ კურაპალატის მცვე ხანძთელის მიძიშ.



გრიგოლ



გაბრიელ



უცხო მოგზაური.docx

კომპლექსური დავალების პირობა:

საქართველოს პოლიტიკური, ეკონომიკური, კულტურული და რელიგიური ცენტრი ქართლი მე-7 საუკუნეში არაბებმა დაიპყრეს. მეფობამოსული და განადგურებულ ქვეყანაში არაბებმა თბილისის საამირო დააარსეს. ქართლმა დაკარგა თავისი მნიშვნელობა, ხოლო

ამ მიზნით ვირტუალურ მაგიდასთან მოიწვიეთ არაბთა საფრთხით შემფოთებული ქართველები (ნერსე ერისთავი, იოვანე საბანისძე, აბო თბილელი, ამოტ კურაპალატი, გრიგოლ ხანძთელი, საბა იშხნელი, თეოდორე, ქრისტეფორე, აფხაზთა მეფე დემეტრე, გაბრიელ დაფანჯელი) და შეეცადეთ, მათი მონათხრობის მიხედვით თვალი მიადევნოთ,

ლიტერატურაში შესასწავლი თემის მიმართ ინტეგრირებული მიდგომა და საერთო/მომიჯნავე საკითხების ფრაგმენტული დანაწევრება ამცირებს დისციპლინის შესწავლისთვის განსაზღვრულ დროს, ხელს უწყობს მოსწავლეებში საქართველოს ისტორიის როგორც მთლიანობის აღქმის ჩამოყალიბებას, მოსწავლეთა ცნობიერების განვითარებას და ცოდნის ტრანსფერს.



ნინო ლომიძე

ძალადობა და მოქმედების გზები – ლიტერატურა როგორც გზამკვლევი კონფლიქტურ სიტუაციებში

მასწავლებელმა განსახილველად შეიძლება შეარჩიოს მხატვრულ ტექსტში გადმოცემული ნებისმიერი კონფლიქტური სიტუაცია. თუ კონფლიქტი ჩხუბითა და აყალმაყალით, ძალადობით დასრულდა, ისმის კითხვა: როგორ შეიძლება და უსიამოვნო შედეგის თავიდან აცილება? რა შეიძლება და მოემოქმედებინა გმირს იმისთვის, რომ ფიზიკური შეხლა-შემოხლა აერიდებინა?

სასკოლო ლიტერატურის კურსში არის ტექსტები, რომლებშიც კონფლიქტური ან ძალადობის შემცველი სიტუაციებია ასახული.

ამგვარი სიტუაციების მონაწილე პერსონაჟთა ხასიათსა და ქცევაზე, მათ მიერ მიღებულ გადაწყვეტილებებსა და დამდგარ შედეგებზე დაკვირვება შეიძლება საინტერესო მსჯელობის საგნად იქცეს.

ამ სტატიაში კონფლიქტის არაძალადობრივი გზით მოგვარებასა და სათანადო ქმედებებს შევხებით, გზებს, რომელთა მოსწავლეებისთვის გაცნობა ლიტერატურის ვაკვეთილებზეა შესაძლებელი თემატური ტექსტების გამოყენებით.

მასწავლებელმა განსახილველად შეიძლება შეარჩიოს მხატვრულ ტექსტში გადმოცემული ნებისმიერი კონფლიქტური სიტუაცია. თუ კონფლიქტი ჩხუბითა და აყალმაყალით, ძალადობით დასრულდა, ისმის კითხვა: როგორ შეიძლება და უსიამოვნო შედეგის თავიდან აცილება? რა შეიძლება და მოემოქმედებინა გმირს იმისთვის, რომ ფიზიკური შეხლა-შემოხლა აერიდებინა?

საკუთრივ შინაარსობრივი პლასტის გაგება-გააზრების დონის კითხვების დამუშავების შემდეგ სასურველია, წაკითხულის ტრანსფერს (ერთგვარ სიტუაციაში ნასწავლის სხვაგვარ, განსხვავებულ სიტუაციაში გამოყენების სტიმულირებას) შევუწყოთ ხელი. მოსწავლეებმა უნდა შეძლონ, თავიანთ ცხოვრებისეულ სიტუაციებს მორგონ ნასწავლი და ამ გზაზე ძალიან დაეხმარებათ იმის გაცხადება, რას ფიქრობენ ამა თუ იმ მწვავე საკითხის შესახებ.

თქმის შინაარსის გაგებისა და გააზრების შემდეგ საშუალო ნაბიჯები:

1. წარმოიდგინე, რომ მოცემული სიტუაცია შენ თვალწინ ხდება.
- რა გზას გამოიხატავდი კონფლიქტის არაძალადობრივი გზით მოსაგვარებლად? შენი აზრით, როგორ განვითარდებოდა მოვლენები?
- რა სახიფათო შედეგები შეიძლება მივიღოთ ძალადობით კონფლიქტური სიტუაციის მოგვარების მცდელობისას?

ამ საკითხებზე მოსაზრების ჩამოყალიბებისა და გამოხატვისთვის მოსწავლეებს გარკვეული დრო უნდა მიეცეთ. ამ ეტაპზე სასურველია მათი დაწყვილება ან დაჯგუფება. ჯგუფში ან მეწყვილესთან მეტად მოსალოდნელია, რომ ისინი ლიად შეძლებენ მოსაზრების გამოხატვას.

ჯგუფსა და წყვილებს მოსაზრებების კლასისთვის გაზიარების საშუალება უნდა მიეცეთ. ამისთვის ერთ-ერთმა წევრმა უნდა შეაჯამოს განხილული და კლასის წინაშე წარმოადგინოს.

ამ პროცესს შემაჯამებელი მსჯელობა მოჰყვება.

სამსჯელო თემა (მოცემული თეზისი სანიმუშოა, მასწავლებელს შეუძლია, კლასში ჩატარებულ სამუშაოს მორგოს სამსჯელო ციტატა):

„უტყვი და უმოქმედო მოწმეების თანხმობით ხდება ამქვეყნად ყველაზე მეტი ბოროტება“.

- 🍌 შენი აზრით, რა იგულისხმება ამ გამოთქმაში?
- 🍌 შესწავლილთაგან რომელ ნაწარმოებებს გაიხსენებდი მოსაზრების საილუსტრაციოდ?
- 🍌 შენი პირადი ცხოვრებიდან, გამოცდილებიდან თუ შეგიძლია გაიხსენო რაიმე ფაქტი, როდესაც შეესწარი უსიამოვნებას, ძალადობას? რა განცდა დაგეუფლა? რა იფიქრე? რა მოიმოქმედე, თუ მოქმედება გადაწყვიტე?

შემაჯამებელი მსჯელობის წარმართვის პროცესში მასწავლებლის ამოცანაა, შექმნას კეთილგანწყობილი, ღია გარემო. არ არის რეკომენდებული, მან ღიად გამოხატოს საკუთარი პოზიცია, მაგრამ გამოთქმული თვალსაზრისების დამადასტურებელი არგუმენტების დამაჯერებლობის კომენტარება სასურველია. უნდა შეფასდეს არა პოზიცია და თვალსაზრისი, არამედ არგუმენტი, დასაბუთების მცდელობა. ეს მასწავლებელს საშუალებას მისცემს, დააკვირდეს და გააანალიზოს მოსწავლეთა აზროვნება, ხასიათი, ემოციების მართვის უნარი.

საკითხები, რომლებიც მასწავლებელმა უნდა დაამუშაოს:


- 🍌 რას ფიქრობენ მოზარდები ძალადობის არაკონფლიქტური გზით მოგვარებაზე?
- 🍌 რამდენად ფლობენ ინფორმაციას იმაზე, როგორ უნდა მოიქცნენ არაკონფლიქტურ სიტუაციაში?

საკითხები, რომლებიც მასწავლებელმა უნდა დაამუშაოს:

- 🍌 რას ფიქრობენ მოზარდები ძალადობის არაკონფლიქტური გზით მოგვარებაზე?
- 🍌 რამდენად ფლობენ ინფორმაციას იმაზე, როგორ უნდა მოიქცნენ არაკონფლიქტურ სიტუაციაში?



შემაჯამებელი მსჯელობის წარმართვის პროცესში მასწავლებლის ამოცანაა, შექმნას კეთილგანწყობილი, ღია გარემო. არ არის რეკომენდებული, მან ღიად გამოხატოს საკუთარი პოზიცია, მაგრამ გამოთქმული თვალსაზრისების დამადასტურებელი არგუმენტების დამაჯერებლობის კომენტირება სასურველია. უნდა შეფასდეს არა პოზიცია და თვალსაზრისი, არამედ არგუმენტი, დასაბუთების მცდელობა. ეს მასწავლებელს საშუალებას მისცემს, დააკვირდეს და გააანალიზოს მოსწავლეთა აზროვნება, ხასიათი, ემოციების მართვის უნარი.

 ალმოჩენილან თუ არა თავად მსგავს ვითარებაში?

მნიშვნელოვანი ორიენტირები მასწავლებლისთვის

თითოეულ ადამიანს აქვს ძალა და შესაძლებლობა, სასიკეთო გავლენა მოახდინოს კონკრეტულ სიტუაციაზე, შეცვალოს ის უკეთესობისკენ, დაეხმაროს იმას, ვისაც დახმარება სჭირდება.

ეს მნიშვნელოვანი უნარია.

ისეც ხდება, რომ ადამიანები თვალს ხუჭავენ და გარიდებან, გაცლას, ჩაურევლობას ამჯობინებენ, თუ ძალადობას ან უსიამოვნო სიტუაციას შეესწრნენ.

ჩვენს ყოველდღიურობაში არაერთხელ გავმხდარვართ ან გავხდებით უსიამოვნო ფაქტის შემსწრე. ეს შეიძლება მოხდეს ნებისმიერ ადგილას – ქუჩაში, სკოლაში, ტრანსპორტში. ხშირია ვირტუალური ძალადობის ფაქტები სოციალურ ქსელში.

უტყვი და უმოქმედო მოწმე ისაა, ვინც ასეთ სიტუაციაში უმოქმედობას გადაწყვეტს, არც სიტყვით და არც ქმედებით არ ჩაერევა.

მოვლენების განვითარების ერთი შესაძლებლობაა თანამონაწილეობა.

თანამონაწილე ისაა, ვინც სიტყვით, კომენტარით, შემაგულიანებელი წამოძახილით ან ფიზიკურად მხარს დაუჭერს მოძალადეს და, შესაბამისად, მონაწილეობასაც მიიღებს ძალადობაში.

არიან ადამიანები, რომლებიც გადაწყვეტენ ძალადობის აღკვეთას და ხელს შეუშლიან მოძალადეს, მხარს დაუჭერენ იმას, ვისაც დახმარება სჭირდება.

როგორ შეიძლება ამის გაკეთება?

პირველ რიგში, მნიშვნელოვანია უსაფრთხოებაზე ზრუნვა. საკუთარი უსაფრთხოების დაცვა ნიშნავს კონკრეტულ სიტუაციაზე დაკვირვებით ისე მოქმედებას, რომ საფრთხე არ შეექმნას ჩვენს სიცოცხლეს ან ჯანმრთელობას. მაგალითად, ზოგიერთ შემთხვევაში, როდესაც მოძალადე

ფიზიკურად ძლიერია, შეირაღებულია ან სახიფათოა, პირდაპირი ჩარევა არ ღირს. ასეთ დროს დასახმარებლად უნდა მივმართოთ შესაბამის სამსახურს (112, მასწავლებელი, უფროსი ადამიანი, პოლიციელი...).

ზოგიერთ შემთხვევაში მნიშვნელოვანია სიტყვიერი ჩარევა. მოძალადისთვის იმის ხაზგასმით თქმა, რომ მისი საქციელი მიუღებელია (კონკრეტული სახელდება იმისა, რასაც აკეთებს მოძალადე. მაგალითად, „შენ აწვალე ძაღლს. ასე არ შეიძლება. დაანებე თავი!“). „მე ვხედავ, რასაც აკეთებ და ეს არ არის სწორი. ახლავე შეწყვიტე!“).

თუ ინტერნეტსივრცეში იგდებენ ვინმეს აბუჩად, აქაც მნიშვნელოვანია საკუთარი პოზიციის მტკიცედ, მკაფიოდ გამოხატვა, კომენტარის დატოვება, რომელშიც პირდაპირ იქნება ნათქვამი, რომ ვისიმე სიტყვიერი შეურაცხყოფა, აბუჩად აგდება არ შეიძლება.

მოძალადე, რომელსაც მიუთითებენ, რომ მისი საქციელი მიუღებელია, არ გრძნობს გარემოცვის მხარდაჭერას და მეტად მოსალოდნელია, ძალადობა შეწყვიტოს.





ინა იმედაშვილი

ერთი აქტივობა სხარტი მეტყველებისა და წერის სწავლებისთვის

ქართულის მასწავლებლებს დიდი შრომა უწევთ მოსწავლეებთან მეტყველებასა და წინადადების აგებაზე, წერით მეტყველებასა და გრძელი სათქმელის მოკლედ ჩამოყალიბებაზე. ქვემოთ მოცემული ერთი ტექნიკა, ვფიქრობ, დაეხმარება მათ, ბავშვებს კი მოტივაციას და ხალისს შემატებს და ერთ ქართულ იდიომასაც გაააზრებინებს.

პირველ რიგში, გთავაზობთ პატარა ტექსტს:

ალბათ გქონია შემთხვევა, როდესაც შენს მოსწრებულ და სხარტ პასუხებს მსმენელი გაუოცებია, გრძელი სიტყვა მოკლედ გითქვამს და შენთვის გამჭრიახიც უწოდებიათ.

როდესაც აზრს მოკლედ გამოთქვამ, სათქმელს მკაფიოდ, სხარტად აყალიბებ, ლაკონიის მცხოვრებლებს ემსგავსები, სწორედ მათ, ვისი გამჭრიახობის ამბავიც საუკუნეები გადმოლახა, ჩვენამდე მოაღწია და დღეს მოკლე, აზრიან, მოხდენილ, სხარტ ნათქვამს ლაკონიურს უწოდებენ.

უამრავი წლისა და საუკუნის წინ, ჯერ კიდევ ქრისტეს შობამდე, საბერძნეთის ერთ-ერთ

მხარეს ლაკონია რქმევია, მის ცენტრს კი სპარტა.

სპარტა ალბათ გაგიგონია – ის განთქმული იყო „სპარტული ალზრდის“ განსაკუთრებული მეთოდებით. ამ მეთოდებით 7-8 წლიდან იზრდებოდნენ ვაჟები – მათ ფიზიკურად წვრთნიდნენ, სამხედრო ხელოვნებას, წერა-კითხვას, საგუნდო სიმღერას, მუსიკალურ ინსტრუმენტებზე დაკვრას და, რაც უნდა საოცრად ჟღერდეს, ლაკონიურად საუბარს ასწავლიდნენ.

ერთხელ თურმე სპარტელებს ფილიპე მკვედონელი დამუქრებიათ, თუ მანდ მოვედი, დაგამარცხებთ და გაგანადგურებთო. ლაკონიელებს პასუხად მიუწერიათ: „თუ!“

დღეს სპარტულ ალზრდას უწოდებენ მკაცრ ალზრდას, რომელიც ფიზიკურ ძალას და ხასიათის სიმტკიცეს აყალიბებს, ხოლო ლაკონიურ მეტყველებას – მოკლე, სხარტ პასუხებს.

ლექსიკონი

სხარტი – სწრაფი, მოკლე, გონივრული.

წვრთნა – ადამიანის ან ცხოველის მეცადინეობა,

აქტივობა, რის შემდეგაც მას უყალიბდება ესა თუ ის ჩვევა, განსაზღვრული მოქმედების წარმატებით შესრულების უნარი.

მოდით, მიბაძეთ ლაკონიელებს და შენი ბიოგრაფია სულ სამი წინადადებით გადმოეცი, დაწერე ის, რაც ყველაზე მნიშვნელოვანია შენს ცხოვრებაში. დაურთე შენი ავტოპორტრეტიც.

შეეცადე, ლაკონიურად, მოკლედ, სხარტად ჩამოაყალიბო საბავშვო მოთხრობებიდან ამოღებული ამონარიდების შინაარსი, წარმოიდგინე, როგორ მოჰყვებოდნენ ამ ყველაფერს ლაკონიელები:



„და, რადგანაც გული ადამიანისა ბუდეა სიყვარულისა, ბებია კატოს ფართო გულშიაც უშველებელი, დიდი, უსაზღვრო სიყვარული იყო დაბუდებული, იმას უყვარდა ყველა არსება: კაცი, ქალი, ბებერი, ნორჩი და შუათანა, გლეხი, მდიდარი, უშნო, ლამაზი ბებისა გულში თავ-თავის შესაფერის ბინას ჰპოვებდნენ, მაგრამ ვაცილებით მეტად ბებია კატოს ბავშვები უყვარდა:

ქართულის მასწავლებლებს დიდი შრომა უწევთ მოსწავლეებთან მეტყველებასა და წინადადების აგებაზე, წერით მეტყველებასა და გრძელი სათქმელის მოკლედ ჩამოყალიბებაზე. ქვემოთ მოცემული ერთი ტექნიკა, ვფიქრობ, დაეხმარება მათ, ბავშვებს კი მოტივაციას და ხალისს შემატებს და ერთ ქართულ იდიომასაც გაააზრებინებს.

როდესაც აზრს მოკლედ გამოთქვამ, სათქმელს მკაფიოდ, სხარტად აყალიბებ, ლაკონიის მცხოვრებლებს ემსგავსები, სწორედ მათ, ვისი გამჭრიახობის ამბავმაც საუკუნეები გადმოლახა, ჩვენამდე მოაღწია და დღეს მოკლე, აზრიან, მოხდენილ, სხარტ ნათქვამს ლაკონიურს უწოდებენ.

პაწაწინები, უმანკოები, მომავლის კოვრად გაჩენილები“ /ე. გაბაშვილი. „ბებია კატო“/.



„ულრანს ტყეში მოსული ვარ... მანამ ცოცხალი ვარ, ჩემის სილამაზით დავატკობო ტყეს, ბალახს და იმ გაღმიდამ გამომცქერაღს ვულხავსიანს კლდესა, სუნელუბას მივაფრქვევ არე-მარეს. ყველას ვუყვარვარ: აგერ იმ დამპალს ყუნჭს თვალი სულ ჩემკენ უჭირავს, მიცინის ხოლმე, უნდა, ჩემთან მოვიდეს, მაკოცოს, მაგრამ არ შეუძლიან, მხოლოდ შორიდამ გამიცინებს, გაიღიმება საცოდავი, თუმცა უწნოდ, მაგრამ გულკეთილობა კი დიდი გადაეფინება ხოლმე პირზედ“ /ვაჟა-ფშაველა. „ია“/.



„მერცხალს კეთილი ხალხი უყვარს, ისეთი, სულ რომ არ შეეშინდება იმათი, ხელს რომ არ

აუქმევენ, თავს რომ თვითონაც ოჯახის წევრად იგრძნობს. ჯერ რამდენიმეჯერ მოფრთხილდებიან დედალ-მამალი მერცხლები და იქაურობას კარგად დაზვერავენ. თუ მასპინძელს სიკეთე შეამჩნიეს, გაფრინდებიან, მაგრამ ისევ მალე მობრუნდებიან, მერე იქვე ჩამოჯდებიან და ჭიკჭიკს გააბამენ, ჩვენზე „საუბრობენ“, მასპინძლებზე – აბა, რა ხალხი ვართ, შეიძლება თუ არა ჩვენ გვერდით ყოფნა, ან უკვე გემას აწყობენ, სად რა იშოვონ, საიდან რა მოიტანონ, რომ ბუდე მკვიდრადაც აავონ და აუცილებლად ლამაზი უნდა იყოს“ /თ.ბიბილაური. „მერცხლის ბუდე“/.



როგორი უნდა ყოფილიყო ნამდვილი სპარტელი ვაჟი, რა თვისებები და უნარები უნდა ჰქონოდა მას?

ჩახატე შუაში, გარშემო კი მისი დამახასიათებელი სიტყვები შემოუწერე.



ო, ეს ახალი სიტყვები

სხარტი – მიუწერე რაც შეიძლება მეტი სინონიმი
წვრთნა – შეადგინე წინადადება, სადაც „წვრთნას“ დააკავშირებ არსებით სახელთან: ძალი, ლეკვი.

გამოიყენე ზედსართავი სახელები: ერთგული, უზარმაზარი, მშვენიერი, მხიარული. ზმნა შენ შეურჩიე.

იპოვე სიტყვებში დამალული სიტყვები

სიტყვა „სხარტი“-ში იპოვე სიტყვა, რომელიც აღნიშნავს:

- ხელოვნებას.
- ერთ-ერთ შინაურ ცხოველს.

სიტყვა „წვრთნა“-ში იპოვე სიტყვა, რომელიც აღნიშნავს:

- ერთ-ერთ ციფრს.
- პროცესს, რომელსაც ლუმელში შემა გადის.





განათლება -

თავისუფლებაა!

www.mastsavlebeli.ge



„...ადამიანებისთვის რაღაცების გაზიარების სურვილი შუალედურ მეტაფორებს და როცა სხვა არავინ არის, იძულებული ვხდებით, მერი ჯოს მოვუყუვე. თუმცა, რაკი შთაბეჭდილებას ვუქმნი, რომ „დალაგებული არ ვარ“, ამერიკიდან ასე აღარ მოვიქცევი. მომეძალება და მოვიტყუებ!

– თუ სურვილი გუასაძლისი აღმოჩნდება, შეგიძლია, „მწვანე მელნიკები“ ამოირბინო და ფიქრი მე გაგიზიარო, – შესთავაზა ენიმ მთელი სერიოზულობით, რომლის წყალობითაც ბავშვებს თავს აყვარებდა. ისინი აფასებდნენ, როდესაც თანატოლებად მიიჩნევდნენ.“

ეს დიალოგი ენი შირლისა და მის მოსწავლეს – პოლ ირვინგს შორის გაიმართა. ენი ის პატარა გოგონაა, „მწვანე მელნიკებში“ რომ იშვილეს ხანში შესულმა და-ძმა კათბერტებმა. ახლა უკვე დიდია, საჭირო განათლებაც მიიღო და სწორედ იმ სკოლაში დაიწყო მუშაობა, სადაც კუნძულზე მოხრანების დღიდან სწავლობდა. ენი შირლის თითქმის მთელი მსოფლიო იცნობს, ოღონდ უმეტესობა – არა ისე, როგორც წიგნების სერიის მეორე ნაწილშია. საქმე ის არის, რომ დღესი მთელ მონტგომერის წიგნის მიხედვით 2017 წელს „ნეტვლიქსმა“ გადაიღო შესანიშნავი სერიალი, სახელად „Anne with a E“. სერიალი სამი სეზონისგან შედგება, არც ისე სწორზნობრივად მიჰყვება პირველი წიგნის სიუჟეტს და მოგვიანებით საერთოდაც გადაუხვევს მისგან. დარწმუნებული ვარ, პანდემიის პირველ თვეებში ულალთიანმა გოგონამ ეკრანულზე ხეივანი ადამიანის გამაყრუებელი ყოველდღიურობა ნამდვილად დღესასწაულად აქცია. მიუხედავად უამრავი სედიანი ამბისა თუ მოგონებისა, ენის დიდი თუ პატარა თავგადასავლები მუდამ გრუქების მთავარს – იმედს, რომ თუ რაღაც, რაც ძალიან გინდოდა, ახლა არ ხდება, არა უშვას; ეს რაღაც ალბათ ოდნავ მოშორებით, მოსახვედრად დაგვხდება. მანამდე კი, ჯობია, მიმოიხედო და არცხეულით დატყუებ, რადგან

ცხოვრება ისედაც ხანმოკლეა. სერიის მეორე წიგნი „ენი ევონლიდან“ ჩემს მასწავლებელურ სულს განსაკუთრებით ეამა. ამ ნაწილში ენი უკვე 17 წლისაა და თავისივე სკოლაში მასწავლებლად იწყებს მუშაობას. ცხადია, ეს ასე მარტივად არ ხდება, ენის დიდი თავგადასავალი გადახდება, თუმცა, ვფიქრობ, ეს ნაწილი (და არა მხოლოდ) ყველა მასწავლებელს უნდა ედოს სამუშაო მაგიდაზე. ენი თავის მასწავლებელურ საქმიანობას ახალი იდეებით სავსე შეუდგება. ევონლები ხშირად დასცილიან იმის გამო, რომ ფიზიკურ დასჯაზე კატეგორიულ უარს ამბობს, თუმცა მისთვის მთავარი ისაა, რასაც თავად ფიქრობს, უფრო სწორად, გრძობს.

პირველ ამაღლებულ წელს მეორე მოსდევს და ენი, ამჯერად – ნაკლები იდეით, თუმცა მეტი პრაქტიკული გამოცდილებით, კვლავ ამაყად შეაბიჯებს სკოლაში, სადაც მოსწავლეები უკვე გულაჩქარებულად ელიან. ენის ორწლიანი მასწავლებლური თავგადასავალი ყველაზე საოცარი რამაა, რაც კი ბოლო დროს წამიციტხავს და ველარ ვხვდები, რომელი უფრო მიყვარს, პატარა და მოუღელელი ქორეზიანი გოგონა თუ გაზრდილი და დაბრძენებული ულალთიანი ქალბატონი. ერთი რამ კი ზუსტად ვიცი: ყველა მასწავლებელი იპოვის მასში და მის დღეებში თავის თავს: დღეებში, როცა არაფერი გამოდის და ქაოსის მეტი არაფერი იქმნება; დღეებში, როცა გვეგონია, რომ პროფესიის არჩევანი შევცდით და თავს ვერ ვართმევთ; დღეებში, როცა ნერვები გველატობს და იმის გაკეთება გვიწევს, რასაც აქამდე კატეგორიულად უარყოფდით, მერე კი ვნანობთ; დღეებში, როცა ყველაფერი ისე კარგად მიდის, რომ სკოლიდან შინ ფრთაშესხმულები ვბრუნდებით; დღეებში, როცა მოსწავლეები ჩვენთვის წერილებსა და ნახატებს არ იშურებენ, თავიანთ ამბებს და უდასრულავად გვიყვებიან და სანაცვლოდ ჩვენგან არაფერს ითხოვენ, გარდა მოსმენისა. ენი შირლი მუდამ უსმენდა თავის მოსწავლეებს

და, რაც მთავარია, მათი ამბები, იდეები თუ საწუხარი არასდროს მიანდა „ბავშვურად“. სწორედ ამით აყვარებდა მათ თავს. ენის კარგად ახსოვდა, რა მწარე იყო, როცა ბავშვობაში მის ნათქვამს არაფრად ადგებდნენ და გაჩუმებას უბრძანებდნენ. იქნებ სწორედ ეს არის კარგი მასწავლებლობის საიდუმლო – კარგად გახსოვდეს შენი ბავშვობა და, იმავდროულად,

სიტყვებმა მომჭრა თვალი: „... თუმცა ერთი რამ ზუსტად იცინა: უნდაო, რომ მათ აზრს პატივი სცენ, რომ გარემო მყოფებმა მოუსმინონ, უთანაგრძნონ, ხანდახან კი უბრალოდ მიიღონ ისეთები, როგორებიც არიან“. პოლ ირვინგმა და ენიმა უცებ „საშუალებების“ უკანა ყდაზე გადაინაცვლეს. „შენ როგორი მასწავლებელი გირჩენია გყავდეს, დემე?“ – მოულოდ-



ყოველთვის დარჩე იმ ბავშვად, რომელიც დიდობამდე იყავი. „მაგ წიგნს ჩემი და კითხულობს, მას“, – მითხრა და ენის პორტრეტს კალმით შეეხო მესხეთეკლასელი დემეტრე, რომელიც ბიბლიოთეკაში ჩემ წინ იჯდა და მათემატიკის დავალებას წერდა. ძალიან კარგი წიგნია და შენც უნდა წაიკითხო-მეთქი, მივუყვ და ის-ის იყო, წიგნიდან პოლისა და ენის დიალოგის ამოწერა დავასრულე. გვერდით თამარ გეგეშიძის „საშუალებები“ მედო, რაკი ენის ამბის კითხვას ვასრულებდი. „აი, მას, მე მაგ ავტორის წიგნს ვკითხულობ“, „სული-ჩიტს“, და იცით, მას, ავტორი თებერვალში უნდა მოვიწვიოთ, ყველა ვკითხულობთ ერთად“. დემეტრეს საუბარი გაუხუბ, მიაბო, რაზეა „სული-ჩიტ“ და თავისი თეორიაც გამანდო იმის შესახებ, რატომ ჰქვია წიგნს ასე, ბოლოს ავტორის სურათიც დაგუგლა და რატომღაც გაოცდა, რა ახალგაზრდა ყოფილაო. შუა საუბარში „საშუალებები“ ამოვატრიალე და უკანა ყდაზე უცებ ამ

წელიად ვუბრუნებ შეკითხვას. „რა თქმა უნდა, მეგობრული, მას“, – მპასუხობს და უფიქრებლად და ორივეს გვეცინება. დღის ბოლოს 2021 წლის 8 ოქტომბრით დათარიღებულ ჩემს ნაწერს ვპოულობ და ყველაფერი საშუალოდ უკავშირდება ერთ-მანეთს: „როცა გაკვეთილსა და გაკვეთილს შორის მოქცეულ ათ წუთში ჩემი სადამრიგებლო კლასისკენ გავრბივარ და გზად პატარა მეორეკლასელები ფანჯრებზე ცხვირმიჭყლები მიქნევენ ხელს, ხოლო უკვე მეექვსეკლასელები (რომლებსაც აღარ ვასწავლი) ჩემი კლასის კართან აისვენებებიან, რათა სამოც წამში სამოცი ამბავი მიაბნონ, მაგ დროს ვფიქრობ ხოლმე, ნეტავ როგორ შევძელი და ამდენი პატარა ადამიანის სიყვარული რით დავიმსახურებ-მეთქი. ნუთუ მხოლოდ იმით, რომ მათი მოსმენა მიყვარს?!“ რა სწრაფად გადის დრო და რა სასიამოვნოა იმაზე ფიქრი, რომ ენი შირლის კოლეგა ვარ!

ერთხელ თქვენთვის მითქვამს კიდევ, რომ ცნობილი ამერიკელი პოლიტოლოგი ლარი და-იმონდი თავის ერთ-ერთ უკანასკნელ ნაშრომში იყენებს ცნებას „ბასარი ძალა“. აღნიშნული ტერმინით მეცნიერი მოიხსენიებს ჩინეთის მიერ აშშ-ში დარეგისტრირებულ არასამთავრობო თუ ლო-

ხელში შეიძლება არაჩვეულებრივ და ეფექტიან იარაღად იქცეს.

უკანასკნელ პერიოდში ჩინეთის მზარდი გეოპოლიტიკური გავლენით შემფოთებული ამერიკელებისა და ევროპელების ყურადღების ცენტრში მოექცა სოციალური ქსელი ტიკ-ტოკი, რომელიც გლობალურ ასპარეზზე

სემენებზე იყო გათვლილი და ფაქტობრივად დაკლილი გახლდათ პოლიტიკური კონტექსტისგან, თუმცა მომხმარებელთა მატების კვალდაკვალ სოციალური ქსელის გამოყენება საარჩევნო მენეჯერებმაც დაიწყეს. შედეგად, ჩინურმა ქსელმა არაერთი კენჭისყრის შედეგების განსაზღვრი-

არჩევნების მიმდინარეობისას. მოკლედ, ყველაგან, სადაც 18-დან 25 წლამდე ასაკის ამომრჩეველთა ხმების მონადირება სურთ, ტიკ-ტოკზე მსლავერი პროპაგანდისტული მანქანის ამუშავებას ცდილობენ.

მომხმარებელთა მატებისა და პოლიტიკური შინაარსის შექმნის შემდეგ მსოფლიოს სხვადასხვა კუთხეში სოციალური ქსელს აქტიური ბრძოლა გამოუცხადეს. აშშ-ის კონგრესის რესპუბლიკელი წევრები მონდომებით იბრძვიან აპლიკაციის აკრძალვისთვის და ხშირად კომუნისტების „ტროას ცხენს“ უწოდებენ ყველაზე ცნობილ ჩინურ ბრენდს. პრეზიდენტმა ტრამპმა თავისი მმართველობის პერიოდში ვერ მოასწრო შესაბამისი დეკრეტის გამოცემა, თორემ მზად იყო ტიკ-ტოკის აშშ-დან გაძევებისთვის. კაპიტოლიუმზე გაცილებით სწრაფად, განსაკუთრებულ-ორჭოფობის გარეშე იმოქმედეს ინდოეთში, როდესაც მთავრობამ და პარლამენტმა ხელის ერთი მოსმით ასეულობით მილიონ ადამიანს შეუზღუდეს წვდომა ახალგაზრდებს შორის უკიდურესად პოპულარულ ამ პროდუქტზე.

მაინც რატომ ებრძვიან ტიკ-ტოკს სხვადასხვა კონტინენტის გავლენიანი წრეები?

აკრძალვის მომხრეთა მთავარი არგუმენტი პერსონალურ მონაცემთა უსაფრთხოებას უკავშირდება. დასავლელი პოლიტიკოსები შიშობენ, რომ სოციალური ქსელის ადმინისტრაცია საჭიროების შემთხვევაში მილიონობით მომხმარებლის პირად ინფორმაციას მიაწვდის ჩინეთის ხელისუფლებასა და სპეციალურ სამსახურებს. შედეგად, დასავლეთთან დაპირისპირებულ გლობალურ აქტორს უამრავი ადამიანის განწყობებზე, პოლიტიკურ და სოცი-

ალურ ქცევაზე ზემოქმედების შესაძლებლობა მიეცემა და შეეცდება, კონტროლის მექანიზმი საკუთარი ეკონომიკური თუ სტრატეგიული ინტერესების სასარგებლოდ გამოიყენოს.

ტიკ-ტოკი ინტენსიურად მუშაობს ჩინეთის ხელისუფლებისთვის მიუღებელი შინაარსის ინფორმაციის გავრცელების შეზღუდვაზე. სპეციალური კვლევები ადასტურებს, რომ ტიკტოკერებს არ შეუძლიათ ტიანანმენის მოედანზე მომხდარი ტრაგედიის შესახებ ფართო დისკუსიის წამოწყება, უჭირთ ინფორმაციის გავრცელება ჩინეთში მოქმედი ოპოზიციური ჯგუფების შესახებ. შეზღუდული გახლდათ მათი გამონახვის თავისუფლება რამდენიმე წლის წინ პონგ-კონგში მიმდინარე მასობრივი გამოსვლების შესახებ. მასადაამე, რაც ხელს არ აძლევს ჩინეთის ხელისუფლებას, ის ტიკ-ტოკის ადმინისტრაციისთვისაც მიუღებელია.

აღნიშნული პრინციპი დღეს საკითხების საკმაოდ მცირე ჩამონათვალზე ვრცელდება, მაგრამ საჭიროების შემთხვევაში ის შეიძლება ყველა მნიშვნელოვან საჯარო დისკუსიულ გავრცელდეს. შესაბამისად, შეინიშნება საფრთხე იმისა, რომ ჩინელები მრავალ ქვეყანაში პოლიტიკური კულტურისა და საზოგადოებრივი აზრის კონტურების გამოკვეთას შეიძლებენ.

ცხადია, დასავლეთი და ინდოეთში თავიანთი ტექნოლოგიებისა და პროდუქტების ბედნიერად აღიქვამენ. ტიკ-ტოკის გავრცელებისა და შემოსავლების გეომეტრიული პროგრესით მატების ფონზე სხვა საერთაშორისო კორპორაციებს კიდევ უფრო მეტად გაუჭირდებათ სახალხო რესპუბლიკაში შექმნილი სოციალური ქსელის მფლობელი კომ-



ბისტურ ორგანიზაციებს, რომლებიც აგრესიული კამპანიების წარმოებით ცდილობენ სახალხო რესპუბლიკის ინტერესების დაცვას ამერიკულ ბაზარზე. ამგვარი ორგანიზაციების მოქმედება პროფესორმა „რბილი ძალის“ კატეგორიას ვერ მიაკუთვნა, კონკრეტული გარეშე ძალის სასარგებლოდ ინტენსიური, უკომპრომისო და უწყვეტი მუშაობის აღსანიშნავად მას ახალი, უფრო მკვეთრი ტერმინის გამოგონება და დამკვიდრება დასჭირდა.

ჩინეთის „ბასარი ძალა“ მხოლოდ ცალკეულ ორგანიზაციებს არ მოიაზრებენ. მრავალთა მტკიცებით, მსოფლიოს ყველაზე დიდი კომუნისტური სახელმწიფოს ინტერესებს ემსახურებიან თანამედროვე ჩინური ტექნოლოგიური კომპანიებიც, რომელთა მიერ შექმნილი პროდუქტი უცხო სახელმწიფოს

ერთ-ერთი ყველაზე პოპულარული აპლიკაციაა. მისი ანგარიშების რაოდენობამ ჯერ კიდევ 2021 წელს გადააჭარბა ერთ მილიარდს. ზოგიერთი მონაცემებით, გასულ წელს ჩინურ სოციალურ ქსელს უფრო მეტი მომხმარებელი ეწვია, ვიდრე საძიებო სისტემა გუგლს. აშშ-ში ჩატარებული კვლევები ცხადყოფს, რომ თინეიჯერების ორი მესამედი აქტიურად იყენებს აღნიშნულ აპლიკაციას, თანაც მოზარდები ტიკ-ტოკს გაცილებით მეტ დროს უთმობენ, ვიდრე მის დასავლურ ანალოგებს.

მასობრივ გავრცელება-სა და არნახულ პოპულარობასთან ერთად, ტიკ-ტოკს სწრაფი ტრანსფორმაციის უნარიც გამოარჩევს. თავდაპირველად იგი მხოლოდ მუსიკით, ცეკვით, თანამედროვე პოპკულტურით დაინტერესებული ახალგაზრდების

სას გადამწყვეტი როლი შეასრულა. პოლიტიკურ მიმომხილველებს ხშირად მოჰყავთ კოლუმბიის უკანასკნელი საპრეზიდენტო არჩევნების მაგალითი. მთელი წინასაარჩევნო კამპანიის განმავლობაში ყველა გამოკითხვის მიხედვით დამაჯერებლად ლიდერობდა მოქმედი პრეზიდენტი ვუსტავო პეტრო, მაგრამ მას შემდეგ, რაც მისმა ოპონენტმა, ნაკლებად გავლენიანმა ყოფილმა სენატორმა რუდოლფო ერნანდესმა ბრძოლა ტიკ-ტოკის ველზე გადაიტანა, სახელმწიფოს მეთაურის გამარჯვება სათუო გახდა. ბოლოს პეტრომ უმცირესი უპირატესობით მოახერხა პოპულისტის მოწინააღმდეგის დამარცხება. აპლიკაცია აქტიურად გამოიყენებოდა აშშ-ის ბოლო შუალედური კენჭისყრის დროს, გერმანიის ფედერალურ მიწებზე ჩატარებული რეგიონული

პანია ByteDance-ისთვის კონკურენციის გაწევა, ის ნელ-ნელა უფრო და უფრო მეტ ადვილს დაიკავებს გლობალურ ეკონომიკაში. ბაზრების შეზღუდვით კი აპლიკაციის განვითარების შეფერხება შესაძლებელია.

ByteDance-ის შემოქმედების ყველაზე კეთილშობილი კრიტიკოსები პოლიტიკურ და ეკონომიკურ ფაქტორებზე არ სვამენ აქცენტს. მათ სულ სხვა რამ ალელვებთ. ზოგიერთი კვლევის თანახმად, ტიკ-ტოკს სხვა სოციალურ ქსელებთან შედარებით მეტი ადვილი უნდა ჰქონდეს, ამოვიღებულა ახასიათებს, მასზე უფრო მეტად ხდებიან მიჯაჭვულები, ვიდრე Meta-ს აპლიკაციებსა თუ ტვიტერზე. ცხადია, ობიექტურ შემფასებელთა განსაკუთრებულ გულისტკივილს იწვევს კიბერბულინგის სრულიად ახალი და მასშტაბური გამოვლინებები, რომლებიც ტიკ-ტოკზე აღრიცხეს.

არ უნდა დაგვავიწყდეს ისიც, რომ, სპეციალისტების დაკვირვებით, ByteDance-ის ქსელში სხვა აპლიკაციებზე უფრო ადვილად ვრცელდება მცდარი და გადაუმოწმებელი ინფორმაცია.

მოკლედ, ტიკ-ტოკი საშიშია, სანამ მას გადმოწერო, ორჯერ მაინც უნდა დაფიქრდეთ და მისი ნაკლოვანებების შესახებ მოსწავლევსაც უნდა მოუყვებოთ. უბრალოდ, ფრთხილად იყავით, შესაძლოა, მათ ისეთი კითხვები დაგისვან, რომლებზეც პასუხის მოძებნა გაგიჭირდებათ:

- რომელი სოციალური ქსელი არ იყენებს ბოროტად ჩვენს პირად მონაცემებს?
- რომელი სოციალური ქსელი არ ცდილობს ჩვენი სოციალური და პოლიტიკური ქცევის გაკონტროლებას?
- რომელ ქსელში არ ვრცელდება კიბერბულინგი და ყალბი ახალი ამბები?

ის მალაზია ასეთი იყო: ხუთი საფეხურის შემდეგ – დერეფანი, მის მარცხენა კედელთან – ლიონათის ბოთლების ყუთები. მარჯვენა კედელში – კარი სავაჭრო ფართში შესასვლელად. იქ თაროებია ჩამწვრილებული, თაროებზე კი – ხის ფართო ლანგრები პურისთვის. დახლმაცივრები ძებნულია და რძის ნაწარმით არის სავსე. ცალ-ცალკე რიგებადაა ზეთი, ტომატი, მარილი, მაკარონი, საკონდიტროს ორცობილა, კოწახურის კანფეტი, ასანთისა და სალექი რეზინების კოლოფები, შაქარი...

ისეთი პატარა აღარ ვიყავი, როგორც წინა წელს. ქუსლი ველარ ჩავაცურე სანდალში და მამველი მივახმარე, კიკინაც უფრო გრძელი მქონდა და ჟაკეტის სახელოც დამმოკლებოდა. ნამდვილად გავდიდდი. დედამ შაქრის საყიდლადაც კი გამგზავნა.

ჰოდა, მეც, „გადიდებულმა“, გავიარე სამი კორპუსის ეზო და იმ მალაზიაში ქალაქის ორი შეკვრა შაქარი ვიყიდე – ორი კილოგრამი. გამყიდველმა საანგარიშის კოჭები ააჩაკუნა და ხურდაც დამიბრუნა. გადავთვალე. ზუსტი აღმოჩნდა. სკოლაში მათემატიკას დიდი მონღომებით ვსწავლობდი მეტად პრაქტიკული მიზნით – მალაზიაში გამყიდველი ვერ მომატყუებს-მეთქი.


ცელოფნის პარკში მოთავსებისას ხელიდან გამისხლტა და იატაკზე მიძიმე დაემევა ქალაქის პაკეტი. იოლად გაიბა, შაქარიც გადმოიხრა. სხვა გზა არ მქონდა – ნაკლები წონის შაქარი უნდა მიმეტანა სახლში ორი კილოგრამის ფასად.

გამყიდველმა თანაგრძნობის ღიმილის ნაცვლად და დახლს ქვემოდან ცოცხი გამოაძრო. იქაურობას გაცეცალე და „დაპატარავებულმა“ ჩავიარე საფეხურები.

ასე იყო თუ ისე, მოვდივარ სახლისკენ. ნაბიჯს თანდათან ვუნელე. ვფიქრობ: – დედა სამსახურში წასასვლელად ემზადებოდა, მწვანე კაბა ეცვა და შავი ზამშის ბასანოჟი, ესვა წითელი ლაქი და ტუჩსაცხი, კოჭზე სალტე ჰქონდა მოხეული. ისეთი ლამაზი იყო... ნეტავი შინ არ დამხვდეს!

– რას მეუბნები?! – აღმოვბრუნდი გამყიდველი, – შეილო, შენ თვითონ არ დაგებნა შაქარი იატაკზე? – მომმართა მე. – არა! ასეთი გამატანეთ! – ჩემდა გასაკვირად, ვიცრუე. – კეთილი ინებეთ და გამოცვალეთ! ჩემი შვილი არ იტყუება! – მტკიცე ხმა ჰქონდა დედას.

განსხვავებით, რომ დამარცხების არ მეშინოდეს, ამგვარად განვითარდებოდა მოვლენები: მალაზიაშივე ვალიარები, რომ ჩემს გაუფრთხილებლობას მოჰყვა შაქრის დაბნევა, გამყიდველს მოვუბოდიშებდი, ვთხოვდი შეკვრის გამოცვლას, ან შაქრის დამატებას და საფასურსაც გადავიხდი.



● – ეს არ არის ერთი კილო! – მაშინვე შენიშნა, როგორც კი ჩამომართვა ცელოფნის პარკი.

– არ არის? არ ვიცი, ასეთი მომცა იმ ქალმა, – ვპასუხობ თვალდაუხამაზებულად. დაიჯერა.

– გამომეცი! – აჩქარებით გამიძღვა კარისკენ. ეს რამ მოაფიქრა! არადა, უკან ვერ დავიხვედვას წინაშე სახელს ვერ გავიტყვ, ჯანდაბას ის გამყიდველი, აღარ შევალ იმ მალაზიაში საერთოდ! – ვიფიქრებ პირით, თვალთ, გულით, ხელით, ფეხით და ერთი, ორი, სამი... „იმ ქალის“ არ მეშინია, დედა დამიცავს, მაგრამ მაინც მივათრევ ფეხებს.

– ქალბატონო, ეს როგორ იკადრეთ?! – დახლზე დადო გაგლეჯილი შეკვრა დედაჩემმა. – ბავშვს მოატყუეთ და დაზიანებული შეაჩერეთ, უპატრონო გეგონათ?

გამყიდველის სახე აღარ მახსოვს. თვალის კი გაფუსფუსრე უტყუი მზერით, მაგრამ უფრო დედასთვის საჩვენებელი სვლა გავითამაშე. თავი ვერაფრით იმართლა და ბრზმორუული ბზზუნით დააკაყოფილა მოთხოვნა ქალბატონმა. შემრცხვა.

● ჩვეულებრივ ბავშვურ ტყუილს ჰგავს ეს შემთხვევა. იოლად მისახვედრი ახსნა ჩემი საქციელისა არის დედას გაბრაზების მოლოდინი. ყველა ბავშვი აირიდებდა თავიდან მშობლის საყვედურს, მკაცრ გაფრთხილებას და უცილობელ გაბუტვას განუსაზღვრელი ვადით. არც უამისობაა. თუმცა არის უფრო დაფარული მიზეზი, რაც არასასურველი ქცევის უფრო საფუძვლიანი მოტივაციაა – დამარცხების განცდისგან თავის დაღწევა. თავიდან რომ გავიხსენო იგივე ამბავი, იმ

დიდი. არ ვიცი, ის რას მიპასუხებდა, მთავარი, რომ მე თავისუფალი ვიქნებოდი მტანჯველი დარდისგან. სახლამდე, გზაზე, გავანალიზებდი, რატომ დამივარდა იატაკზე ქალაქის შეკვრა და თავს დავიკრწმუნებდი, რომ ეს ჩემი, პირადი, დამარცხებაა და ერთადერთი დამნაშავეც მე ვარ. ამ აღიარებით თავდაჯერება მომემატებოდა და დედასაც ვუამბობდი თამამი გულწრფელობით, რაც დამემართა მალაზიაში. ვეტყვი მიზეზს, ვალიარები ჩემს მარცხს, ვთხოვდი პატივსა და პირობას დაგდებდი, რომ მომდევნო ჯერზე ყურადღებით ვიქნებოდი, არც ვიქტარებდი. არ ვიცი, დედა როგორ მოიქცეოდა, მაგრამ, მთავარია, მე აღარ დამჭირდებოდა ტყუილის მოფიქრება და თავდასაცავი მოქმედების დაგეგმვა.

დღესდღეობით STEM-მიდგომის დანერგვა მიმდინარეობს მასში გაერთიანებული საგნების იზოლირებული სწავლების გზით. STEM-მიმართულება ერთ საგანად არ ისწავლება. გვაქვს საბუნებისმეტყველო, ტექნოლოგიების, მათემატიკის საგნები. შედეგის მისაღებად საგნებს შორის კავშირი კიდევ უფრო გასამყარებელია. მოსწავლეებს უნდა ვაჩვენოთ STEM-ის მომავლისთვის საჭირო შესაძლებლობები, გამოვიწვიოთ ინტერესი აღნიშნული საგნებისა და პროფესიების მიმართ, დავანახოთ ძირითადი როლი, რომელსაც STEM ასრულებს ჩვენი ცხოვრების გაუმჯობესებაში. ამისთვის აუცილებელია, სწავლება მეტად ინტეგრირებული იქნას მიმდინარეობდეს.

STEM-ში ყველა კომპონენტი ერთობლივად უნდა მუშაობდეს. დღეს აბრევიატურა STEM გაფართოვდა და დაემატა „A“ – ART, ხელოვნება. ეს მანიშნებელია იმისა, რამდენად მნიშვნელოვანია STEM-სწავლებაში შემოქმედებითობა. STEM-ის საშუალებით შესაძლებელია, უზრუნველვყოთ მოსწავლეების მომზადება მომავლის მოქალაქეებად, რომლებიც მზად იქნებიან, საზოგადოებაში არსებული ნებისმიერი პრობლემა კრიტიკული, თანამშრომლობითი, ეფექტური გზებით გადაჭრან. გთავაზობთ რამდენიმე პლატფორმას გაკვეთილზე STEM-პროექტებისა და აქტივობების დანერგვისა და ინტეგრირების ხელშესაწყობად. განხორციელებული პროექტები, ინიციატივების მაგალითები დაგეხმარებათ STEM-ის ინტეგრირებაში სწავლებისას დღის წესრიგის შეფერხების გარეშე. აქტივობების მიზანია, დაიძლიოს ეროვნული სასწავლო გეგმით განსაზღვრული მიზნები კარიერული დაგეგმვის საკითხებში. საბოლოო ჯამში, სასკოლო საზოგადოებას ხელი ეწყობა, რომ იყოს კარიერული დაგეგმვის აქტივობების ორგანიზატორი, მასწავლებელი და მოსწავლე ფლობდნენ სათანადო ინფორმაციას აქტუალური STEM-ის სამუშაო ბაზრის შესახებ.

STEM-სწავლების დანერგვის საერთაშორისო აქტივობები

Stem ალიანსი

Stem ალიანსი არის სამუშაო სივრცე STEM-უნარიების განსავითარებლად. იგი აერთიანებს განათლებასა და ინდუსტრიას, ხელს უწყობს ახალგაზრდებში STEM-განათლებლითა და კარიერით დაინტერესების პროცესს, მომავლის მოქნილი უნარების

განვითარებაში წარმოქმნილი გამოწვევების დაძლევის.

აღნიშნული ალიანსი ადგენს კავშირებს STEM-განათლებლასა და კარიერას შორის, ახდენს სკოლების ჩართვას ამ პროცესში მთელი ევროპის მასშტაბით. ალიანსის ფარგლებში განხორციელებული აქტივობები ხელს უწყობს STEM-სწავლების დანერგვას სწავლების ყველა საფეხურზე.

გახდი ალიანსის წევრი და გააძლიერე საგაკვეთილო პროცესი STEM-აქტივობებით: <http://www.stemalliance.eu/> Stem-ალიანსი ყოველწლიურად 22 000-ზე მეტი პედაგოგ-

მასალების ან პროცედურების დადასტურებაში ტესტირებისა და ოპტიმიზაციის გზით.

Space EU

Space EU ჩართულია მასწავლებელთა და მოსწავლეთა სწავლებაში. აქ შეგიძლიათ ნახოთ კოსმოსთან დაკავშირებული საინტერესო აქტივობები, STEM-ის შემოსვლა საკლასო ოთახში და სასკოლო სასწავლო გეგმაში, როგორც ფორმალურ, ისე არაფორმალურ განათლებაში. ეწვიეთ: [SpaceEU project \(space-eu.org\)](http://SpaceEUproject(space-eu.org)).

Space EU-ს გამოყენება კოსმოსის შესასწავლად უფრო სახალისოა და მრავალფეროვანს გახდის

გაერთიანება და ემსახურება თვითდასაქმების ინსტიტუტსაც. გეთავაზობს მოქნილ სივრცეს, რომელიც საშუალებას გვაძლევს, შევისწავლოთ STEM-განათლების შესაძლებლობები.

გახდით პედაგოგთა STE(A) M-გაერთიანების აქტივობების მონაწილე: <https://steamonedu.eu/> პლატფორმაზე გაერთიანებული არიან STE(A)M-განათლების განმარტებული პედაგოგები. მათი პროფესიული განვითარების მხარდაჭერით, სწავლებით, ტრენინგებით, გამოცდილების გაზიარებით ჩამოყალიბდა STE(A) M საზოგადოების მყარი კავშირი, რომლის შედეგადაც შეიქმნა

ცისია გურაბანიძე ნათელა ბალათრიშვილი
გზამკვლევი STEAM სწავლებისთვის

გის პროფესიულ განვითარებას უზრუნველყოფს.

- **მასწავლებლის განვითარებისთვის:**
- ვებინარები სწავლების მეთოდოლოგიის შესახებ;
- ონლაინშეხვედრები საუკეთესო პრაქტიკის განხილვისა და STEM-განათლებაში ინოვაციების შესახებ;
- ონლაინკურსები რესურსებისა და STEAM სასწავლო რესურსების სწორად შესარჩევად;
- მრჩეველთა ქსელი, რომელიც პედაგოგებს ეხმარება, უკეთ გაიგონ STEAM კარიერული გზები და მათი საგანმანათლებლო საჭიროებები;
- ბიბლიოთეკა, რომელიც მოიცავს რესურსებს, კვლევებს, ანგარიშებს, გაიდლაინებს და ა.შ.

ალიანსი ყოველწლიურად 122 000 მოსწავლეს აძლევს ჩართვის საშუალებას.

- **მოსწავლის განვითარებისთვის:**
- ყოველწლიური კამპანიები – რესურსებითა და ინიციატივებით სავსე პროექტები სკოლებში, უნივერსიტეტებსა და STEAM-კლუბებში;
- კონკურსები, რომლებიც ხელს უწყობს მოსწავლეს, მიიღონ მრავალი სასწავლო რესურსი ალიანსის პარტნიორებისგან, გაიმარჯვონ, დაჯილდოვდნენ და მოიპოვონ ფართო აღიარება;
- საპილოტე პროგრამები, რომლებიც ალიანსის წევრებს ეხმარება ახალი სასწავლო

საგანმანათლებლო პროგრამებს. ის გამოიწვევს მოსწავლეთა დიდ ინტერესს, შთააგონებს და გააფართოვებს ახალგაზრდა გონებას, განავითარებს ევროპული და გლობალური მოქალაქეობის გრძნობას, ხელს შეუწყობს სხვადასხვა ქვეყნისა და კულტურული წარმოშობის ადამიანების ურთიერთობას STEAM-ში (მცენიერება, ტექნოლოგია, ინჟინერია, ხელოვნება და მათემატიკა).

აქ დაგვხვდებათ საზოგადოებრივი აქტივობები მოსწავლეებისთვის, იმოვით ახალ და საინტერესო STEAM კარიერულ შესაძლებლობებს, აღმოაჩინოთ მრავალბმულს, რომლებიც ამოგზავრებს მოსწავლეს STEAM თავდადასავლებში და კოსმოსურ გამოფენებზე.

Steam განათლება

Steamonedu მოიცავს ისეთ ასპექტებს, რომლებიც მასწავლებელს სძენს უნარს, განვითარდეს STEAM-საგანმანათლებლო პრაქტიკის კუთხით.

ეს პროექტი ახდენს სხვადასხვა დაინტერესებული მხარის ინტეგრირებას STEAM-განათლებაში. იგი აერთიანებს მასწავლებლებს, ტრენერებს, მკვლევრებს, საგანმანათლებლო ინსტიტუტებსა და განათლების სექტორით დაინტერესებულ პირებს. ეს არის ონლაინსაზოგადოება, რომელიც საჭიროებებისთვის არის შექმნილი. აქ იქმნება მაღალი ხარისხის საგანმანათლებლო მასალა და სასწავლო სცენარები. ეს არის სამოქმედო გეგმა, რომელიც აგროვებს STEAM-განათლების საუკეთესო პრაქტიკასა და პოლიტიკას. გარდა ამისა, არის STE(A)M პედაგოგთა

STE(A)M განათლების ჩარჩო. იგი მოიცავს კომპეტენციებს, პოლიტიკას, მეთოდოლოგიებს, საგანმანათლებლო ობიექტებს და ა.შ.

აქ შეგიძლიათ იხილოთ STE(A)M-საგანმანათლებლო პრაქტიკის მრავალი სახელმძღვანელო და გზამკვლევი, რომლებიც საკლასო სივრცეში STE(A)M-ის დანერგვაში დაგეხმარებათ.

STEAM-აქტივობების ეროვნულ სასწავლო გეგმასთან შესაბამისობა
სწავლება-სწავლებაში STEAM-ის ჩასართავად საჭიროა, მასწავლებელმა გამოიყენოს მრავალფეროვანი დავალებები. ზემოთ მოყვანილი აქტივობები პასუხობს ეროვნული სასწავლო გეგმის ისეთ გამჭოლ კომპეტენციებს, როგორცაა შემოქმედებითი და კრიტიკული აზროვნება, მოსწავლეები არ სხედან ფაქტების კონსტატაციის ჩარჩოში. ამგვარი აზროვნებით მოსწავლეს შეუძლია ორიენტირება ახალი ინფორმაციის ნაკადში, თვითმყოფადის გამორჩევა, უკეთარდება წარმოსახვა, ინტერპრეტირების უნარი.

STEAM-აქტივობები მოსწავლეს ასევე უვითარებს მეწარმეობის კომპეტენციებს, ხელს უწყობს ეკონომიკური იდეების რეალიზებისთვის ხელსაყრელი პირობების ადვილად დანახვასა და რეაგირებას.

წყარო:
<https://steamit.eun.org/guidelines-on-how-to-present-stem-jobs-in-classrooms/>



ლელა კოტორაშვილი

რატომ უნდა ვუკითხოთ ბავშვებს ლექსები

ჩემს სამი წლის გოგონას ვირუსი შეხვდა. მთელი ღამე გაუჩერებლად ახველებდა. მისი ხველება გულში ხანჯალივით მესობოდა. ბევრი რამ მოვსინჯეთ, ვერაფერი უშველა. ხველებისგან დაოსებული მებუტებოდა და საალერსო სიტყვებთან ერთად ჩვენი საყვარელი ლექსების კითხვა დაეწყო. ლილე ძალას იკრებდა მოსასმენად და მხოლოდ ამ რამდენიმე წამის განმავლობაში ახერხებდა ხველის შეკავებას.

იმ ღამეს კიდევ ერთხელ დავინახე, რა დიდი ძალა აქვს პოეზიას. მერე ერთ საინტერესო სტატიას გავეცანი და გადავწყვიტე, ჩემი გამოცდილებით გამემყარებინა მასში გამოთქმული მოსაზრებები.

თერაკაპია

უპირველეს ყოვლისა, ლექსების თერაპიულ ზემოქმედებაზე გავამახვილებ ყურადღებას. შეგვიძლია, საბავშვო ლექსები ფიზიკური ტკივილის დროს ყურადღების გადასატანად გამოვიყენოთ. ამასთანავე, ჩემი დაკვირვებით, ლექსების კითხვა მენტალურ ჯანმრთელობასაც უწყობს ხელს. ლექსების რიტმი, სიტყვების ულერალობა

დამაშვიდებლად მოქმედებს ბავშვზე, მაღლდება განწყობა, რაც ბავშვის ქცევის მართვასაც აადვილებს.

რიტუალები

ლექსების კითხვის რიტუალები თავად გამოიგონეთ. მე ბალისკენ მიმავალ გზაზე და ძილის წინ ვუკითხავ. ის, რაც მუდმივად მეორდება, ბავშვებს სიმშვიდისა და სიმყარის განცდას უღვივებს. თან ეს პატარა-პატარა რიტუალები განსაკუთრებულ ურთიერთობას აყალიბებს.

პირველი ამბები

ლექსებით ბავშვები პატარა ამბებს ეცნობიან. მათი ნებისყოფა ჯერ მზად არ არის ვრცელი ამბის მოსასმენად, ამიტომ პირველი ლექსები დიდი ამბებისკენ გადებული ხილია.

საუბრის დასაწყისი

ლექსის კითხვისას ხმამაღლა წარმოვთქვამთ სიტყვებსა და ფრაზებს, რომლებიც ბავშვის გონებაში ილექება. ადრეულ ასაკში მოსმენილი ლექსები ბავშვს ამეტყველებს ეხმარება.

სოციალური უნარების განვითარება

საბავშვო ლექსებზე თაობები იზრდებიან. ყველა ქვეყანას თავისი საბავშვო ლექსები აქვს, რომლებიც დროს უძლებს და სამყაროში მომხდარი ცვლილებების ფონზეც კი ცოცხლობს. როცა ბავშვებს მშობლები ერთსა და იმავე ლექსებს უკითხავენ, სადღაც აუცილებლად იკვეთება ეს ცოდნა და ბავშვს სოციუმში დამკვიდრებაში ეხმარება. ერთი და იმავე ლექსების ცოდნა ერთიანობის განცდას ბადებს.

გზა წიგნის სიყვარულიდან

ბავშვებმა ამოჩემება იციან – ითხოვენ ერთი და იმავე ზღაპრის მოყოლას ან ერთი და იმავე წიგნის წაკითხვას. ეს ბუნებრივი პროცესია. ამგვარად სამყაროს რიტმულობას ეცნობიან და ყოველდღიურად რწმუნდებიან, რომ მზად ვართ, მათ დრო დაგვთმოთ. ჩემი გოგონა ერთი წლის განმავლობაში ყოველდღე მთხოვდა, მისთვის კორნეი ჩუკოვსკის „ბუზანკალი“ წამეკითხა. ეს იყო დაუვიწყარი თავგადასავალი,

საბავშვო ლექსებზე თაობები იზრდებიან. ყველა ქვეყანას თავისი საბავშვო ლექსები აქვს, რომლებიც დროს უძლებს და სამყაროში მომხდარი ცვლილებების ფონზეც კი ცოცხლობს. როცა ბავშვებს მშობლები ერთსა და იმავე ლექსებს უკითხავენ, სადღაც აუცილებლად იკვეთება ეს ცოდნა და ბავშვს სოციუმში დამკვიდრებაში ეხმარება. ერთი და იმავე ლექსების ცოდნა ერთიანობის განცდას ბადებს.

რადგან ყოველ ჯერზე რაღაც ახალს ვამჩნევდით, ვხარობდით, ერთმანეთს ვუზიარებდით. ერთხელაც აღმოვაჩინეთ, რომ საკმაოდ ვრცელი ლექსი ზეპირად დაუმახსოვრებია. აქვე აუცილებლად უნდა აღვნიშნო: ჩვენი მიზანი ლექსების ზეპირად დასწავლა არ უნდა იყოს. 2-3 წლის ბავშვების მესხიერება ღრუბელივით ისრუტავს ყველაფერს და მალევე ავიწყდება. ლექსების ხმამალა კითხვას თავისთავად მოჰყვება დამახსოვრება. ზოგი ბავშვი სიტყვებს ცვლის, თავისებურად აღიქვამს და წარმოთქვამს და ამზე დავვირგებაც ძალიან საინტერესოა. ვფიქრობ, ეს შემოქმედებითი უნარების ადრეული გამოხატვის ფორმაა.

„ბუზანკალის“ შემდეგ ჩემმა პატარა მსმენელმა თავად

დაიწყო წასაკითხი წიგნების შერჩევა. უბნის ბიბლიოთეკიდან გამოტანილი „მიყვარხარ, დედიკო“, „პიერი და მთვარე“, „რწყილი და ჭიანჭველა“, თუთა ჯგუშიას ლექსების კრებული „კარგად ყოფნის წესები“ – ეს იმ საბავშვო ლექსების კრებულთა ნუსხაა, რომლებიც ჩვენს პირად ურთიერთობას გასდევს. ასე რომ, საბავშვო ლექსების კითხვამ წიგნის სიყვარულს ნამდვილად გაულო კარი.

სიტყვათა მარაგი

საბავშვო ლექსების კითხვისას ბავშვის გონებაში ილექება სიტყვები, სიტყვათა მრავალგვარი დაბოლოებები. მდიდრდება ლექსიკური მარაგი, ვითარდება გონებრივი შესაძლებლობები, რაც კითხვის სწავლას და საუბრისას აზრის გამოხატვას აადვილებს.

წერა-კითხვის საფუძველი

ლექსების კითხვა წერა-კითხვის სწავლების საძირკველია. ბგერებს, რომლებიც ლექსების კითხვისას ესმით, ანბანის შესწავლისას ბავშვები ადვილად აიგივებენ ასოებთან. ნაცნობი სიტყვები ამოკითხვასა და გამოთიანებას უწყობს ხელს, სიტყვათა მარაგი აზრების წერილობით ჩამოყალიბებას აადვილებს.

წარმოსახვა

ყველაფერი ხმამალა წარმოთქმული სიტყვებით იწყება. ბავშვები იზრდებიან, თანდათან ეცნობიან სამყაროს და პატარაობისას მოსმენილი ლექსები ამაში მნიშვნელოვან როლს ასრულებს. ილუსტრირებული ლექსების წიგნი ბავშვს წარმოსახვას უვითარებს. კითხვის პროცესში შეგჩერდეთ, ყურადღება გავამახვილოთ ილუსტრაციაზე, პერსონაჟის ჩაცმულობაზე, გამომეტყველებაზე. თანდათან ბავშვიც შემოგვიერთდება და ახლა თავად გაგვიწევს მეგზურობას ახალ-ახალი დეტალების აღმოჩენისას.



ბავშვები იზრდებიან, თანდათან ეცნობიან სამყაროს და პატარაობისას მოსმენილი ლექსები ამაში მნიშვნელოვან როლს ასრულებს. ილუსტრირებული ლექსების წიგნი ბავშვს წარმოსახვას უვითარებს. კითხვის პროცესში შევჩერდეთ, ყურადღება გავამახვილოთ ილუსტრაციაზე, პერსონაჟის ჩაცმულობაზე, გამომეტყველებაზე. თანდათან ბავშვიც შემოგვიერთდება და ახლა თავად გაგვინებს მეგზურობას ახალ-ახალი დეტალების აღმოჩენისას.

შემოქმედაბითი უნარები

საბავშვო ლექსების კითხვის სიკეთე აისბერგს ჰგავს – ზედაპირზე მისი მხოლოდ ნაწილი ჩანს, ბავშვის ზრდასთან ერთად კი კიდევ ბევრი დადებითი მხარე იჩენს თავს, მაგალითად, შემოქმედებითი უნარები. ჩემს პატარა გოგონას კარგად გამოსდის ხატვა, წარმოსახვითი თამაშები და დარწმუნებული ვარ, ყოველივე ამას საბავშვო ლექსების ყოველდღიურმა კითხვამ, მიზნობრივმა პაუზებმა, დასმულმა კითხვებმა შეუწყო ხელი.

ცოდნა და ღირებულებები

აქლემი, ჟირაფი, რწყილი, ლამბაქი – კიდევ ბევრი სიტყვის ჩამოთვლა შეიძლება, რომლებიც ჩემმა გოგონამ საბავშვო ლექსებიდან ისწავლა და რეალურ ცხოვრებაში გადაიტანა ან სხვა წიგნებს დაუკავშირა. გარდა ამისა, ბავშვი უფროსის ჩარევით თანდათან ლექსის მთავარ გზავნილზეც იწყებს ფიქრს. მაგალითად, იმაზე, რა თავდადებული მეგობარია რწყილი ან იმაზე, რომ გრძელი თმა ბიჭსაც შეიძლება ჰქონდეს (თუთა ჯგუშმისას ლექსიდან), როგორ შემოვივლის პიერი მთელ ქვეყანას დედისთვის მთვარის საუკეთესო ნაჭრის მისართმევად, როგორ ეხმარებიან ექიმ ვაივიმს არწივები და დელფინები აფრიკაში ჩასვლაში და როგორ არ ზოგავს თავს თავად ექიმი ცხოველების გამოსაჯანმრთელებლად.

იუმორი და ემოციური ინტელექტი

საბავშვო ლექსების კითხვა გართობის საუკეთესო გზაა. ჩემი გოგონა მეოთხე წელშია და სწორედ ხმამაღლა კითხვისას ერთად გატარებული დრო იქცა ჩვენი ურთიერთობის ვარსკვლავურ სამყაროდ. უკვე ბევრი მოგონება დაგვიგროვდა, ხმამაღალი კითხვისას ერთნაირ რაღაცებზე გვეცინება. ვაკვირდებით პერსონაჟების ემოციებს, სახის გამომეტყველებას და ერთმანეთს ვუზიარებთ. ყოველივე ეს ბავშვს ემოციურ ინტელექტს უვითარებს და სხვისი განცდების ამოცნობასაც უადვილებს.

ლექსების კითხვა ჩვილობიდან დაიწყეთ, ისწავლეთ ზეპირად და ყოველდღიური საქმიანობისას გართობის საშუალებად აქციეთ, მაგალითად, სადილის მზადებისას თუ ჭურჭლის რეცხვისას ხმამაღლა იკითხეთ ლექსები, გახალისდით, თავადაც ისიამოვნეთ და თქვენი განწყობა ბავშვსაც გადასდეთ. წადით წიგნის მაღაზიაში და თავად შეარჩიეთ ლექსები ბავშვისთვის, შექმენით თქვენი პირადი ურთიერთობის ამსახველი ბიბლიოთეკა. აქციეთ ლექსების კითხვა ყოველდღიურ რუტინად, სიამოვნებად და ჯილდოდ თქვენი შვილის განვითარებულ გონებას, სიმშვიდეს, ფიზიკურ და მენტალურ სიმტკიცეს მიიღებთ.

გამოყენებული რესურსები:

<https://nurseryrhymecentral.com/eleven-brilliant-ways-nursery-rhymes-are-educational-heres-the-research/>





ნინო ლომიძე

ემოჯი და ემოციური რეგულაციის სწავლება

ემოჯებით კომუნიკაცია მოსწავლეებს საკუთარი და სხვისი ემოციების სწავლაში ეხმარება. ისინი უკეთ აცნობიერებენ, რა არის ემოციური რეგულაცია და მართავენ საკუთარ ქცევას, ეს კი პოზიტიური მიდგომაა. მოწაფეები ემოჯიების დახმარებით ემოციების სწავლაში ეხმარება. ისინი უკეთ აცნობიერებენ, რა არის ემოციური რეგულაცია და მართავენ საკუთარ ქცევას, ეს კი პოზიტიური მიდგომაა. მოწაფეები ემოჯიების დახმარებით ემოციების სწავლაში ეხმარება. ისინი უკეთ აცნობიერებენ, რა არის ემოციური რეგულაცია და მართავენ საკუთარ ქცევას, ეს კი პოზიტიური მიდგომაა. მოწაფეები ემოჯიების დახმარებით ემოციების სწავლაში ეხმარება.

დღესდღეობით სასწავლო პრაქტიკაში ემოჯიებით/ხატულებით კომუნიკაციას არსებითი მნიშვნელობა ენიჭება. ამ გზით მცირდება ბარიერი მასწავლებელსა და მოსწავლეს შორის, მასწავლებლის საშუალებით მოსწავლეებს უძლიერდებათ მიჯაჭვულობა სასწავლო საგნის მიმართ, უმაღლდებათ განწყობა, უძლიერდებათ მოტივაცია და შთაგონება. გარდა ამისა, ემოჯიებით კომუნიკაცია მოსწავლეებს საკუთარი და სხვისი ემოციების სწავლაში ეხმარება. ისინი უკეთ აცნობიერებენ, რა არის ემოციური რეგულაცია და მართავენ საკუთარ ქცევას, ეს კი პოზიტიური მიდგომაა. მოწაფეები ემოჯიების დახმარებით ემოციებს ქცევასთან აკავშირებენ.

დღესაც უცვლელად მიგვაჩნია, რომ ჩვენს ქცევებსა და ემოციებს შორის „კავშირი კრიტიკული და არსებითია და სასწავლო პროცესში მისი გააზრება მუდმივ საქმიანობად უნდა ვაქციოთ, რამდენადაც ამას ბავშვის აზროვნების ცვლილებებისკენ მიყვავართ... ისინი თანდათან ისწავლიან მოვლენების ემოციებთან დაკავშირებას და დაინახავენ კონტროლის საჭიროებას მათ სამართავად“¹.

უმცროსკლასელებს, მათ შორის – სპეციალური საგანმანათლებლო საჭიროების მქონე მოსწავლეებს, განსაკუთრებით ახალისებთ ხატულებად ქცეული პერსონაჟებით კომუნიკაცია. ეს პერსონაჟები არიან:

1. (ლუუ)
2. ~\ (უ) _/
3. (ა ულუა)

4. ჯ ჯ ?
5. (ლუ)
6. რ(ლ ლლ)
7. (ლ რლ)
8. (_/_)
9. (=, '=)
10. E[::]|||[::]3
11. (") _ (")

სწავლებაში ხატულების დანერგვისთვის მნიშვნელოვანია სიმბოლოთა ლექსიკონის გადაზრება. არსებობს ხატულების სია², რომელიც 10 ძირითად კატეგორიას და 110 ქვეკატეგორიას, სულ 4526 ხატულას აერთიანებს. ეს სია მოიცავს ფუნდამენტურ ემოციებს და მათ ვარიანტებს (ხატულა სხვადასხვა ფერის კანით, სტილით და ა.შ.).

ემოჯიის სიმბოლოები

ლიმილი ან სიხარული – ყველაზე ხშირად გადმოიცემა :) ან :-) ან =) სიმბოლოებით

თავმუშაკავებელი სიცილი, ხარზარი – :-D ან :D ან))) (უკანასკნელი უმთავრესად გამოიყენება RuNet-ში)

დამცინავი სიცილი ☹ – XD ან xD ან >:-D

სიცილი ცრემლებამდე ან სიხარულის ცრემლები ☺-:-) ან :-"-D

მზაკვრული ლიმილი ☹-:-):-> ან]:->

წყენა, იმედგაცრუება ☹-:-(ან =(ან :(

ძლიერი წყენა, ძლიერი იმედგაცრუება 😞 :-:C
ან:C ან ((((((

უკმაყოფილება, დაბნეულობა, შეცბუნება -:/
ან:-\

ბრაზი 😡 :-:D:-

ნეიტრალური დამოკიდებულება 😐 :-:| ან :-:| ან
._. ან _-

ალტაცება -*O* ან *_* ან **

გაოცება 😱 :-:(ან :-: ან :-:0 ან :O ან O: ან o_O ან
oO ან o.O

ემოციური ჟესტების სიმბოლოები

თვალის ჩაკვრა 😓 :-: ან ;)

სევდიანი ხუმრობა -:-(

ხალისიანი ხუმრობა -:-)

ცრემლები 😭 :-:_(ან :~(ან :”(ან :*(

სიხარულის ცრემლები - 😊 :-:~ -

მწარე ტირილი -:~-(

ყვირილი -:-@



განცვიფრება ან დაბნეულობა - 8-O ან =-O ან :-

იმედგაცრუება 😞 :-:e

მრისხანება 😠 :-:E ან :E ან :-:t

დარცხვენა 😏 :-: [ან %0

სევდა -:-<

კოცნა 😘 :-: * ან :-: { }

ჩახუტება - { }

ენის გამოყოფა, გამოჯაგრება 😬 :-: P ან :-: p ან :-: b

ჩუშ! 😶 :-: X

გულისრევა -:-!

**ხატულების
ორაზროვნებისა და
მრავალფეროვნების
გამოკომუნიკაცია
ყოველთვის არ არის
მკაფიო. ყველას
არ ესმის ამა თუ იმ
ემოჯი-ხატულას
მნიშვნელობა,
ან სხვანაირად
ესმის. მსგავსი
სიტუაციების თავიდან
ასაცილებლად,
ხატულას გარდა,
აუცილებელია
რამდენიმე სიტყვის
დანერა, რათა
თანამოსაუბრემ უკეთ
გაგვიგოს.**

შეცბუნება, ასევე – „მოვრალი ვარ“ ან „მოვრალი ხარ“ – :*)

არაფერი გესმის (სლენგზე – „რქიანი ხარ“) – 3:-)

ჯამბაზი ხარ –*:O)

გული ❤️ –<3

ვარდი 🌸 –@)->-- ან @)~>~ ან @-“-,-,---

მიხაკი –*->--


ძველი, გაცვეთილი ხუმრობა (სლენგზე – „ბაიანი“) –[:|||:] ან [:|/\|/\|:] ან [:|||:]

მგონი, გაგიჟდი –/:- (ან /:-)

ემოჯიების/ხატულების სიღრმისეული ანალიზისას მნიშვნელოვანია გამოიკვეთოს კომუნიკაციის აქტანტები, მათი ასაკი, სქესი, სოციალური მდგომარეობა, მისწრაფებები. მათთან დაკავშირებული ჩვენ მიერ ჩატარებული მცირე კვლევები-

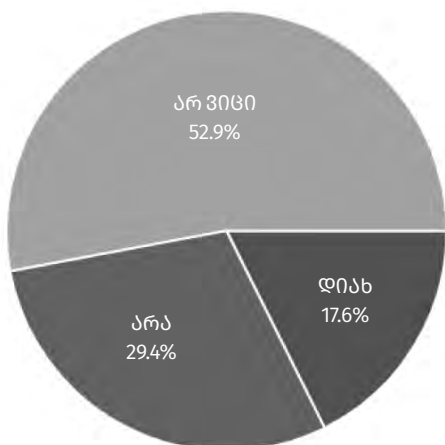
დან³, რომლის შედეგები ჟურნალ „სემიოტიკის“ 22-ე ნომერში გამოქვეყნებით, გამოიკვეთა, რომ განსაკუთრებით დიდი მნიშვნელობა ენიჭება კომუნიკანტთა ასაკს, სქესს და სოციალურ მდგომარეობას. მაგ.:

1. 🧑 – აღნიშნული სიმბოლო იუმორითა და ირონიით არის გაჯერებული, თუ მას 13-18 წლის გოგონები იყენებენ. 17-18 წლის ვაჟები ამ სიმბოლოს განმარტავენ როგორც: უარი, „უკან დაიხიე“, „დამშვიდდი, ძმაო“.
2. 🧑 – 13-18 წლის გოგონების ნაწილი ამბობს, რომ ამ სიმბოლოს ხუმრობით, ძალიან პოზიტიურის მნიშვნელობით იყენებენ, 17-18 წლის ვაჟებთან კი ის დაუმორჩილებლობას, დაცინვას გამოხატავს; 40 წლის და ამაზე უფროსი ადამიანების ნაწილი მას ბოროტების ხატად მიიჩნევს, ნაწილმა მნიშვნელობა არ იცის.
3. 🧑 – თავის ქალა უფროსი ასაკის ადამიანების ნაწილისთვის სიკვდილის სიმბოლოა, უმცროსი ასაკის ადამიანებისთვის კი „ჩაბუჟირებამდე სიცილის“ გამოხატულება.



4. 📺 – სასულიერო პირები თუ ამსიბოლოს პირად კომუნიკაციაში მრევლის დალოცვის მიზნით იყენებენ, 13-16 წლის გოგონებისთვის ის აღნიშნავს: „შე საბრალოვ“, „რა გემველება“.
5. 📺 – ფინჯანი ყავა ქალებისთვის დასვენებასთან ასოცირდება, 17-18 წლის ვაჟებისთვის – ქალურობასთან⁴ ირონიული გაგებით (<https://www.youtube.com/shorts/grn5W8m9MeQ>) და ასე შემდეგ.
6. – 17-18 წლის ვაჟებისთვის კეპი ვისიმე სიტყვით გამოჭერა, ხოლო იმავე და სხვა ასაკის გოგონებისა თუ ქალებისთვის, უბრალოდ, მზისგან დაცვა.
7. – 16-18 წლის ვაჟები ჯამბაზს იმათ გამოსახატავად იყენებენ, ვისაც არ დაეჯერება, სხვებისთვის ის, უბრალოდ, ჯამბაზია.
8. 📺 – ამ ხატულების კომბინაცია ვისთვის გაოგნება, დადუმებაა, ვისთვის – საალერსო სიმბოლო.
9. 😊 – ვისთვის ნეიტრალური სახეა და ვისთვის – „მულამიდან გადასვლა“.
10. 🐐 – თხას „უმაგრესის“ მნიშვნელობა აქვს (GOAT – „Greatest Of All Time“) თინეიჯერებისა და ყველა სხვა ადამიანისთვის, რომლებმაც ამ აბრევიატურის მნიშვნელობა იციან. დანარჩენებისთვის ის, უბრალოდ, თხა ან ჯიუტი პიროვნების გამოხატულებაა.

ამავე კვლევამ ისიც აჩვენა, რომ სწავლებაში ჩართული ადამიანები ემოჯი-ხატულების გამოყენებით სასწავლო პროცესის წართმართვისთან დაკავშირებით დაბნეულობას ამჟღავნებენ. გამოკითხულთა მხოლოდ 17%-ია თანახმა, 29% უარზეა, 52%-მა არ იცის, რა უბასუბოს⁵.



სურ. 7.

ხატულების ორპროცენტისა და მრავალფეროვნების გამო კომუნიკაცია ყოველთვის არ არის მკაფიო. ყველას არ ესმის ამა თუ იმ ემოჯი-ხატულას მნიშვნელობა, ან სხვანაირად ესმის. მსგავსი სიტუაციების თავიდან ასაცილებლად, ხატულას გარდა, აუცილებელია რამდენიმე სიტყვის დაწერა, რათა თანამოსაუბრემ უკეთ გაგვიგოს. თუმცა აღნიშნული საკითხის სამომავლო კვლევები, ვფიქრობთ, მეტ სიხადეს შეიტანს ემოჯი-ხატულების შესწავლაში.



შენიშვნები:

- 1 მარიამ გოდუაძე, ემოციური რეგულაცია და მისი სწავლების ტიპები, 2018
- 2 <http://mastsavlebeli.ge/?p=20037>
- 3 <https://www.emojiall.com/ka/sub-categories/D1>
- 4 მარიამ გოდუაძე თორნიკე სამხარაძე სიმბოლოები, ემოჯების ენა და ემოციური რეგულაციის სწავლების საკითხი, სემიოტიკა, სამეცნიერო უფრნალი, ტ. XXII, თბილისი, გამომცემლობა „უნივერსალი“, გვ. 309-319.
- 5 ქალთან, რომელიც გადმობრუნებული ბურლით ცდილობს ლურსმნის ჩაჭედებას სარეცხის თოკის მისამაგრებლად. ამ სცენის შემყურე კუნთმაგარი მამაკაცები კი ყავას ხარხარით გეახლებიან. :)
- 6 მარიამ გოდუაძე თორნიკე სამხარაძე სიმბოლოები, ემოჯების ენა და ემოციური რეგულაციის სწავლების საკითხი, სემიოტიკა, სამეცნიერო უფრნალი, ტ. XXII, თბილისი, გამომცემლობა „უნივერსალი“, გვ. 317.

გამოყენებული ლიტერატურა და სასარგებლო ელექტრონული რესურსები:

1. მარიამ გოდუაძე, ემოციური რეგულაცია და მისი სწავლების ტიპები (ორ ნაწილად), ინტერნეტ-გაზეთი mastsavlebeli.ge, თბილისი, 2018
2. მარიამ გოდუაძე, ემოციური რეგულაცია და მისი სწავლების ასპექტები, ინტერნეტგაზეთი mastsavlebeli.ge, თბილისი, 2018
3. მარიამ გოდუაძე, თორნიკე სამხარაძე, სიმბოლოები, ემოჯების ენა და ემოციური რეგულაციის სწავლების საკითხი, სამეცნიერო უფრნალი „სემიოტიკა“, ტ. XXII, თბილისი, გამომცემლობა „უნივერსალი“, გვ. 309-319
4. Marcel Danesi, *The Semiotics of Emojis. The Rise of Visual Language in the Age of the Internet.* Bloomsbury Publishing, 2016.
5. <https://www.emojiall.com/ka/sub-categories/D1>
6. <https://www.emojiall.com/ka/all-emojis?type=normal#:~:text=%E1%83%94%E1%83%A1%E1%83%90%E1%83%A0%E1%83%98%E1%83%A1%E1%83%A4%E1%83%A3%E1%83%9C%E1%83%93%E1%83%90%E1%83%9B%E1%83%94%E1%83%9C%E1%83%A2%E1%83%A3%E1%83%A0%E1%83%98,Emojiis%2D%E1%83%96%E1%83%94%20%E1%83%AC%E1%83%95%E1%83%93%E1%83%9D%E1%83%9B%E1%83%98%E1%83%A1%E1%83%97%E1%83%95%E1%83%98%E1%83%A1>



ცირა ბარბაქაძე

მომავლის სამყარო: ნეიროგანათლება, ნეირონეტი, ნეიროკომუნიკაცია

ბოლო დროს ჩვენს მეტყველებაში ხშირად გაისმის სიტყვა „ნეირო“, „ნეირობიოლოგიით“ დაწყებული და „ნეიროგანათლებით“ დასრულებული. თუმცა რა დასრულებული... ამას სასრული არ აქვს და არ რჩება მეცნიერების, ხელოვნების, ცხოვრების არცერთი სფერო, რომელიც მსაზღვრელად მაინც არ იყენებდეს სიტყვას – „ნეირო“.

ბოლო დროს ჩვენს მეტყველებაში ხშირად გაისმის სიტყვა „ნეირო“, „ნეირობიოლოგიით“ დაწყებული და „ნეიროგანათლებით“ დასრულებული. თუმცა რა დასრულებული... ამას სასრული არ აქვს და არ რჩება მეცნიერების, ხელოვნების, ცხოვრების არცერთი სფერო, რომელიც მსაზღვრელად მაინც არ იყენებდეს სიტყვას – „ნეირო“.

რა ნეირობეა (ნეირონბეა) საუბარი? ალბათ ყველამ იცით, მაგრამ მაინც გავიმეორებ: ნეირონი (ბერძ. νεύρον – ნერვი) – კლასიკური განმარტებით, ეს არის ნერვული უჯრედი – მთავარი სტრუქტურულ-ფუნქციური ერთეული ნერვული ქსოვილისა, რომლისგანაც არის აგებული ადამიანისა და ცხოველების ნერვული სისტემა და რომელიც ელექტრული და ქიმიური სიგნალების მემშვეობით ინფორმაციის დამუშავებასა და გადაცემას უზრუნველყოფს¹.

რა არის ნეიროგანათლება (NEURO EDUCATION)?

მარტივად რომ ვთქვათ: დღეისთვის ნეირომეცნიერებებმა დიდძალი ცოდნა დააგროვა. საჭიროა, ეს ცოდნა რეალიზდეს განათლებაშიც, რაც გულისხმობს, რომ ახალ მეცნიერულ კვლევებს დაეფუძნოს ცოდნის მიღების მეთოდები სკოლებსა და უნივერსიტეტებში.

ნეიროგანათლება გვთავაზობს ტვინის გასაოცარი შესაძლებლობების უფრო ღრმა გაგებას და გამოყენებას. ეს არის სწავლის მეთოდი, რომელიც ეფუძნება იმას, თუ როგორ ამუშავებს თქვენი ტვინი ინფორმაციას. ეს კი აუმჯობესებს

სწავლის პროცესს, გეიმნით პოზიტიურ განწყობას „თვითმართვითი“ სწავლის გზით, ეხმარება თქვენს ტვინს ახალი ცოდნის მიღებასა და ეფექტურ დამახსოვრებაში.

რა არის ნეიროგანათლების საკვანძო საკითხები?

ნეიროგანათლება მიზნად ისახავს ტვინის ყველა ნაწილის გააქტიურებას და ცდილობს, გაიგოს ბავშვის მაქსიმალური პოტენციალი. როდესაც ბავშვის სწავლის სტილი გასაგებია, ნეიროგანათლება აღვივებს ცნობისმოყვარობას და აადვილებს სწავლას. ნეიროგანათლებას შეუძლია, თვითდისციპლინისა და თვითმართვის საშუალებით ბავშვის საუკეთესო უნარები გამოავლინოს, რაც, თავის მხრივ, ეხმარება მას, გახდეს დამოუკიდებელი, საკუთარი ცხოვრების მმართველი.

როდესაც 2006 წელს ჯონს ჰოპკინსის უნივერსიტეტის² განათლების სკოლაში პროფესორმა მერაიელ ჰარდიმენმა ნეიროგანათლების პროგრამა წარადგინა, მაშინ ეს ტერმინი ბევრმა არც იცოდა. ჰარდიმენი ამ მიმართულებით, შეიძლება ითქვას, პიონერია და დღემდე წარმატებით აგრძელებს ამ საქმიანობას.

ბოლო დროის გამოკვლევებიდან ჯონს ჰოპკინსის უნივერსიტეტის განათლების სკოლაში აქტუალურია მეცნიერებისა და ხელოვნების ინტეგრირებასთან დაკავშირებული ნაშრომები, რომლებიც განაპირობებს ცოდნის ეფექტურ მიღებას (რის შესახებაც ვწერდი 2022 წლის სტატიებში).



მაგალითად, ასეთი: „ხელოვნების როლი სამეცნიერო შინაარსის დამახსოვრებაში“, „ხელოვნება როგორც სასკოლო განათლების ცენტრალური ნაწილი“, „განათლება და ხელოვნება: ბავშვების განათლება უნდა ეფუძნებოდეს კვლევებსა და სინარჯის სულისკვეთებას“ და სხვა.

ცოდნის მიღების ჰოლისტიურობა (და, შესაბამისად, ეფექტურობაც) უკავშირდება ჩვენი თავის ტვინის მარჯვენა და მარცხენა ნახევარსფეროების სინქრონულ მუშაობას.

როდესაც ბავშვები რაღაც ახალს სწავლობენ, მათ ახალი ცოდნა უკვე არსებულს უნდა დაუკავშირონ. ეს კავშირი აყალიბებს ძლიერ ნერვულ ქსელებს და აადვილებს ახალი ინფორმაციის დამახსოვრებას. რაც მეტია კავშირი, მით უკეთ „ინახება“ ცოდნა.

გამოკვლევებით დასტურდება ნეიროგანათლების შემდეგი უპირატესობები:

- 🍌 სასწავლო პროცესში მასწავლებლის მთავარ როლს ანაცვლებს სწავლების ინდივიდუალური სტილი, თანაც ეს პროცესი „თვითმართვადია“, მოსწავლეს შეუძლია, გაცნობიერებულად და ხალისით ისწავლოს;
- 🍌 ნეიროგანათლება ხელს უწყობს ბავშვის დაფარული ნიჭების/უნარების ამოცნობას და გამოვლენა-რეალიზაციას;
- 🍌 ამცირებს ახალგაზრდების გონებრივ დატვირთვას და ქმნის სკოლაში ბედნიერ ატმოსფეროს;
- 🍌 ეხმარება მოსწავლეებს, ისწავლონ შეცდომებზე;

🍌 ეხმარება ბავშვებს, განივითარონ ის უნარები, რომლებიც გადამწყვეტია ცხოვრებაში მათი წარმატებისთვის.

„შვილებს ძალდატანებით კი არა, თამაშით უნდა ასწავლიდე, რასაც ასწავლი, თუ გინდა, უკეთ ადევნო თვალყური თითოეულის ბუნებრივ მიდრეკილებებს“.³

პლატონის ეს სიტყვები ციფრულ ეპოქაში შესაძლოა პარადოქსულიც კი მოგვეჩვენოს, მაგრამ შევთანხმდეთ, რომ ნეიროგანათლება ამ ეტაპზე მასწავლებლებისთვის შეიძლება იყოს დამატებითი რესურსი, რომელიც მას სწავლების შესაბამისი მეთოდების იდენტიფიცირებაში დაეხმარება.

მაგრამ რას გვიქადის ციფრული მომავალი? აი, ეს კი ზუსტად არავინ იცის...

ნეირონეტი და ნეიროკომუნიკაცია

განათლების (და ცხოვრების) სრულიად ახალ პარადიგმასთან გვაქვს საქმე, როდესაც ნეიროგანათლებას ნეირონეტის კონტექსტში განვიხილავთ.

ნეირონეტი – ეს არის ახალი თაობის (და არა მხოლოდ) საკომუნიკაციო გარემო, რომელიც მნიშვნელოვნად ცვლის ადამიანის ცხოვრებას. იგი უზრუნველყოფს ადამიანების ურთიერთქმედებას ნეიროკომპიუტერული ინტერფეისების გამოყენებით. როგორც მეცნიერები მიუთითებენ, ეს კონცეფცია ყველაზე მეტად შეესაბამება ნოსოფეროს იდეებს.

ნეირონეტი – ეს არის ახალი თაობის (და არა მხოლოდ) საკომუნიკაციო გარემო, რომელიც მნიშვნელოვნად ცვლის ადამიანის ცხოვრებას. იგი უზრუნველყოფს ადამიანების ურთიერთქმედებას ნეიროკომპიუტერული ინტერფეისების გამოყენებით. როგორც მეცნიერები მიუთითებენ, ეს კონცეფცია ყველაზე მეტად შეესაბამება ნოოსფეროს იდეებს.



აი, აქ კი შეიძლება დაიკარგოთ და სტატიის კითხვა-კითხვით შეწყვიტოთ. მე მაინც ჩავუღრმავებდი:

ნოოსფერო⁴ – ბუნებისა და საზოგადოების ურთიერთქმედების სფერო, სადაც ადამიანის გონივრული მოქმედება წარმოადგენს განვითარების მთავარ მამოძრავებელ ფაქტორს. ცნება „ნოოსფერო“ მეცხრამეტე საუკუნის დასაწყისში შემოიღეს პიერ ტეიარ დე შარდენმა და ედუარდ ლე რუამ, რომლებიც განმარტავენ მას როგორც დედამიწის „მოაზროვნე“ გარსს. ვლადიმერ ვერნადსკიმ ტერმინ „ნოოსფეროს“ ახალი მატერიალური შინაარსი მისცა: მისი განმარტების თანახმად, ნოოსფერო ბიოსფეროს ახალი, უმაღლესი სტადიაა. ნოოსფერო სულ უფრო ფართოვდება და გარდაქმნება კოსმოსის ახალ სტრუქტურულ ელემენტად. ცნება „ნოოსფერო“ გულისხმობს საზოგადოებასა და ბუნებას შორის გონივრული ურთიერთგავლენის აუცილებლობას, ეს კი მოითხოვს წარმოების გონივრულ და ეფექტურ დაგეგმვას, ბუნების გარდაქმნის ამოცანის გლობალურ გადაჭრას.

საქმე უფრო შორსაც მიდის. ეს არის ნეირო-საზოგადოების შექმნა, რაც გულისხმობს არა

მხოლოდ ინფორმაციის, არამედ გამოცდილებისა და ემოციური შთაბეჭდილებების გაერთიანებას ინტელექტუალური სისტემების გამოყენებით.

ნეირონეტი (იგივე Web 4.0, კოლექტიური გონი) ინფორმაციის გაცვლის ისეთი სივრცე იქნება, რომელშიც მომხმარებლებს შორის ურთიერთბეჭდვითი ინტერფეისებით მოხდება კომუნიკაციისთვის გამოყენებული უნიკალური სპეციალური ენით „ცოდნა გადაიტვირთება. ნეირონეტში ჩართული აქტორების ურთიერთ-ბეჭდვითი ინტერფეისებით ურთიერთ-განხორციელდება. პროგნოზების თანახმად, ნეირონეტი მასობრივად 2030-2040 წლებში გავრცელდება“.⁵

აქ გაგჩერდები.

ეს შესავალი იყო, საემარისია იმ რთული ეპოქის გასააზრებლად, რომელშიც უკვე შევაბიჯეთ.

შენიშვნები:

- 1 <https://ka.wikipedia.org/wiki/%E1%83%9C%E1%83%94%E1%83%98%E1%83%A0%E1%83%9D%E1%83%9C%E1%83%98>
- 2 <https://education.jhu.edu/research/neuro-education-initiative/>
- 3 პლატონი. სახელმწიფო. წიგნი მეშვიდე. გვ. 62; გვ. 64.
- 4 <https://ka.wikipedia.org/wiki/%E1%83%9C%E1%83%9D%E1%83%9D%E1%83%A1%E1%83%A4%E1%83%94%E1%83%A0%E1%83%9D>
- 5 გურამ ჯოლია. „განათლება და დასაქმება ციფრულ გარემოში“, თბ., 2021, გვ. 262-263





მეგი კავთაშვილი

ქართულ-ევროპული ტრადიციები დეზინფორმაციის ტალღის პასუხად

წინათ თუ სიტყვა „მითი“ ფანტასტიკურ ხალხურ თქმულებებთან, ღმერთებსა და გმირებთან ასოცირდებოდა, ჩვენს დროში და ჩვენს ქვეყანაში მითების ხსენებისას ყველაზე ხშირად მტრული სახელმწიფოების მიერ დაგეგმილი და ტროლ-ბოტების მიერ გავრცელებული მოგონილი, მაგრამ დამაზიანებელი ამბები გვაგონდება.

დღესდღეობით ყალბი ამბების გავრცელებაზე კარგად ორგანიზებული ჯგუფები მუშაობენ და მეტი ეფექტურობისთვის ქსელური და საინფორმაციო ომის თეორიებსაც ქმნიან. ბრძოლის ველი ძალიან ხშირად ვირტუალურ სივრცეშია განფენილი. სოციალური ქსელის მრავალრიცხოვან მომხმარებლებზე კონტროლის მოპოვება მოწინააღმდეგის დამარცხებას უდრის, ამიტომ აქ ხშირად შეხვ-

დებით საზოგადოების ერთი ნაწილისთვის სასაცილო, მაგრამ მეორე ნაწილისთვის შემამფოთებელ ფრაზებს, მაგალითად: „ქართველობას გვართმევენ“.

ეს ფრაზა თანამედროვე მითოლოგიის კარგი მაგალითია და უკვე დიდი ხანია, რუსული პროპაგანდისტული მანქანის ძრავად იქცა. ეს მანქანა კი ძალას არ იშურებს ჩვენი თანამემამულეების დასარწმუნებლად, რომ ევროპა სინამდვილეში საქართველოს და ქართველობის მტერია.

რუსული პროპაგანდა და დეზინფორმაცია ყველაზე ხშირად ქართულ და ევროპულ ფასეულობათა შეუთავსებლობაზე სვამს აქცენტს და ცდილობს, ევროკავშირი საქართველოს ისტორიისთვის, ტრადიციისა და კულტურისთვის

შეუსაბამოდ წარმოაჩინოს. უმეტესწილად, ამისთვის ისეთ მგრძნობიარე საკითხებზე პედალირებს, როგორცაა, მაგალითად, ეთნიკურ, რელიგიურ თუ სექსუალურ უმცირესობათა უფლებების დაცვა. ამ ხაზანგში ხშირად პედაგოგებიც ებმებიან. ყველაზე თვალსაჩინოდ ეს სკოლაში დასაქმებული ფილოლოგებისა და ისტორიკოსების მაგალითზე ჩანს.

სტატიისთვის სოციალურ ქსელში, პედაგოგებისა და მშობლების დახურულ ჯგუფებში, საგანგებოდ ვიკითხე, რა მითები სმენიათ ევროპის შესახებ. „ქართველობას რომ გვართმევენ“, ამ მითმა პირველი ადგილი დაიკავა, სხვა პასუხებმა კი მოლოდინს გადააჭარბა:

მითი 2. ბავშვებს იტაცებენ და სქესს უცვლიან.

წინათ თუ სიტყვა „მითი“ ფანტასტიკურ ხალხურ თქმულებებთან, ღმერთებსა და გმირებთან ასოცირდებოდა, ჩვენს დროში და ჩვენს ქვეყანაში მითების ხსენებისას ყველაზე ხშირად მტრული სახელმწიფოების მიერ დაგეგმილი და ტროლ-ბოტების მიერ გავრცელებული მოგონილი, მაგრამ დამაზიანებელი ამბები გვაგონდება.

დღესდღეობით ყალბი ამბების გავრცელებაზე კარგად ორგანიზებული ჯგუფები მუშაობენ და მეტი ეფექტურობისთვის ქსელური და საინფორმაციო ომის თეორიებსაც ემნიან. ბრძოლის ველი ძალიან ხშირად ვირტუალურ სივრცეშია განფენილი. სოციალური ქსელის მრავალრიცხოვან მომხმარებლებზე კონტროლის მოპოვება მონინააღმდეგის დამარცხებას უდრის.

- მითი 3.** შვილი თუ დატუქსე, სასამართლოში გირივლებს და ჯარიმას გადაგახდევინებენ.
- მითი 4.** მშობლებს ბავშვებს ართმევენ და გვიწყვილებზე აშვილებენ.
- მითი 5.** აუცილებლად მოითხოვენ ერთსქესიანთა ქორწინების დაკანონებას.
- მითი 6.** „დედისა“ და „მამის“ დაძახება იკრძალება, „მშობელი N1“ და „მშობელი N2“ – ასე მოიხსენიებენ.
- მითი 7.** შვილი 18 წლის რომ ხდება, სახლიდან აგდებენ, 16 წლის მერე ბავშვი სად წავა, მშობლებს არ აინტერესებთ;
- მითი 8.** სკოლებში ერთსქესიანთან სექსს ასწავლიან;
- მითი 9.** ჩაშვებას ასწავლიან ბავშვებს.
- მითი 10.** იმათ ისე არ უყვართ შვილები, როგორც ქართველ მშობლებს.

- მითი 11.** რომ იყვირო, მეზობელი არ გამოგხედავს, იმიტომ რომ მეზობლობა რა არის, არ იციან.
- მითი 12.** ქუჩაში გული რომ წავივიდე, კაციშვილი არ მოგეშველება.
- მითი 15.** ადამიანებს ჩიპებს უდგამენ, საფულე აღარ

სჭირდებათ, მაგით იხდიან ფულის ნაცვლად.
მითი 16. მეზობელს რომ დაუკაკუნო, შეიძლება პირად სივრცეში შეჭრად ჩათვალოს და პოლიციაში დარეკოს.



მითი 17. მაგათ ოჯახი, მეგობრობა და თანადგომა არ იციან.

მითი 18. იქ რო გარყვნილებაა...

ჩვენი ძხრივ მიამიტობა იქნება, ამ ყველაფერზე მხოლოდ გაცივინოთ და გარშემო მყოფ ადამიანებს, ბავშვებს, შშობლებს, მასწავლებლებს არ ავუხსნათ, რომ ყველაფერი ის, რაც ზემოთ წერია, ტყუილია, მაგრამ არა შემთხვევით გამოგონილი – ეს მითები კარგად ორგანიზებული დეზინფორმაცია-პროპაგანდის ნაწილია, რომელსაც სინამდვილესთან არაფერი აქვს საერთო, რომელსაც მიზანმიმართულად ავრცელებს მტრულად განწყობილი სახელმწიფო – რუსეთი, რათა ქართველებსა და ევროპელებს შორის გაჩნდეს კულტურული არათავსებადობის უფსკრული, საქართველომ დასავლური კურსიდან გადაუხვიოს და უღალატოს არა ევროპულ ფასეულობებს, არამედ ჭეშმარიტ ქართულს. სინამდვილეში ქართული და ევროპული კულტურა უფრო მეტად ჰგავს ერთმანეთს, ვიდრე განსხვავდება. ოჯახის კულტი ევროპულ ქვეყნებში ძლიერია, ტრადიციების პატივისცემაში კი ბადალი არ ჰყავთ. ის, რასაც ჩვენ ევროპულ ფასეულობებს ვუწოდებთ, სინამდვილეში ქართულიცაა. თავისუფლება, თანასწორობა, მრავალფეროვნება და ადამიანის ღირსების პატივისცემა ქართული ისტორიის, რელიგიისა და ტრადიციის ნაწილია. ამაზე მეტყველებს ქართული ლიტერატურა „შუშანიკის წამებიდან“ დღემდე.

ქართულ ლიტერატურას და ისტორიას გადავხედოთ, კრიტიკულად გავიზროთ და

მივხვდებით, რა გვაკავშირებს სინამდვილეში ევროპასთან:

- 🍌 საქართველოშიც და ევროპის ქვეყნებშიც ადამიანი დამოუკიდებელი, თვითმოქმედი პერსონაა. ის არ არის არავის მონა, ის თავისუფალია. თავისუფლება კი დღევანდელი განვითარებული მსოფლიოს ყველაზე დიდი მონაპოვარია.
- 🍌 ადამიანი მოაზრებულია როგორც შემოქმედი, მუდმივ განვითარებაში მყოფი არსება, რომელიც წარსულიდან მომავლისკენ მიიწევს, წარსულ გამოცდილებებზე ახალს აშენებს და ვითარდება.
- 🍌 ქართველი კლასიკოსების შემოქმედებაშიც ადამიანი შემწყნარებელია, წახალისებულია ინდივიდუალური აზროვნება, განსხვავებულის პატივისცემა, მასთან მშვიდობიანი თანაარსებობა.
- 🍌 საქართველოს ისტორიას თუ გადავხედავთ, ჩვენი ქვეყნის მმართველები ყოველთვის მიიღებდნენ ბიზანტიისკენ; საქართველო და რომის ეკლესიას ერთმანეთთან მჭიდრო კავშირი ჰქონდათ, ევროპელი მისიონერები აგროვებდნენ ქართულ ლიტერატურულ შედეგებს, გამოსცემდნენ წიგნებს ქართულ ენაზე, ავითარებდნენ დაწერლობას და ა.შ.

ყველაფერი ზემოთ ჩამოთვლილი: თავისუფლება, თანასწორობა, მშვიდობა, თანაშრომლობა, – დღეს გაერთიანებულია ადამიანის უფლებათა საყოველთაო დეკლარაციაში, რომელსაც საქართველოს კონს-

ტიტუცია ეფუძნება, ქვეყნის კონსტიტუცია კი მოქალაქეთა ნების ყველაზე ნათელი გამოხატულებაა.

🍌 მცირე აქტივობა მარტივი ჭეშმარიტების დასადგენად:

დავუსვათ კითხვა ჩვენს თავს, ჩვენს მოსწავლეებს და ჩვენს შვილებს: რა არის ქართველობა? ავიღოთ პატარა წებოვანი ფურცლები და ყველამ თითო სიტყვით აღვწეროთ, რას ნიშნავს ჩვენთვის ქართველობა, შემდეგ ეს ფურცლები დაფაზე მივაკრათ და ხმამაღლა, ყველას გასაგონად წავიკითხოთ. ცოტა ვიცინოთ, მაგრამ აღმოვაჩინოთ, რომ ყველაფერი ის, რაც ჩვენ ქართველობა გვგონია: რწმენა, ტრადიციები, კულტურა, ისტორია, - სინამდვილეში ადამიანობაა, ადამიანობა ქართულ-ევროპული გაგებით. ერთნაირად მისაღები ქართველისთვის, იტალიელისთვის, გერმანელისთვის... და მივხვდებით, რომ ევროპა ქართველობას კი არ გვართმევს, ევროპა ახლად შემოტანილი მოდური თემა კი არ არის, ჩვენი ორგანული ნაწილია, იმიტომ რომ საქართველო ოდითგანვე ევროპაა.

სტატიაში გამოყენებული ვიდეორესურსის შინაარსი <https://www.facebook.com/watch/?v=1121943341788197>





ქეთევან კობალაძე

ემპათია – ბავშვები და მშობლები

**ემპათია გარშემო
მყოფთა მიმართ
ყურადღებით
ინყება, ამიტომ,
როდესაც ბავშვთან
ურთიერთობთ,
სხვა ყველაფერი
დაივიწყეთ. გვერდზე
გადადეთ მობილური
ტელეფონი.
დაამკვიდრეთ წესი:
„ოჯახის წევრებთან
ურთიერთობისას
– არავითარი
ინტერნეტმეტყობინება,
ელექტრონულ
წერილებზე პასუხი,
სატელეფონო საუბარი,
ტელევიზორი!“**

„ემპათიას და თანაგრძნობას ანადგურებს საკუთარი თავით ტკობა. როდესაც ადამიანი საკუთარ თავზეა კონცენტრირებული, მთელი სამყარო მისი პრობლემებისა და საზრუნავის მასშტაბებამდე ვიწროვდება... მაგრამ როდესაც ყურადღებას ვაქცევთ სხვებს, სამყარო ფართოვდება“, – გკითხულობთ მიშელ ბორბას (Michele Borba) ბესტსელერში „ემპათიური ბავშვები“.

მიშელ ბორბა მრავალი ბესტსელერის ავტორია, რომელთა უმეტესობა რამდენიმე ენაზეა თარგმნილი. ის ყოფილი პედაგოგია, ბავშვთა აღზრდის საკითხების ექსპერტი, ახალგაზრდებში ბულინგისა და ძალადობის პრევენციის სპეციალისტი, აქვს სპეციალური განათლება შშმ ბავშვებთან მუშაობის სფეროში და დოქტორის ხარისხი პედაგოგიურ ფსიქოლოგიაში. არის არაერთი ჯილდოს მფლობელი. ცხოვრობს კალიფორნიაში მეუღლესთან ერთად. ჰყავს სამი ზრდასრული ვაჟიშვილი.

მიშელ ბორბა წერს, რომ სხვისი გრძნობების ამოცნობის უნარი ბავშვს ემოციურ წიგნიერებას უვითარებს და სწორედ ეს არის პირველი ნაბიჯი ემპათიისა და თანაგანცდის სწავლების გზაზე. ამერიკელი ფსიქოლოგი მშობლებს სთხოვს, არ იჩქარონ და გულდასმით განავითარონ ყოველი ნაბიჯი, სანამ მომდევნო საფეხურზე გადავლენ.

პირველი ეტაპი: გაჩერდით და ყური მიუგდეთ. ემპათია გარშემო მყოფთა მიმართ ყურადღებით იწყება, ამიტომ, როდესაც ბავშვთან ურთიერთობთ, სხვა ყველაფერი დაივიწყეთ. გვერდზე გადადეთ მობილური ტელეფონი. დაამკვიდრეთ წესი: „ოჯახის წევრებთან ურთიერთობისას - არავითარი ინტერნეტმეტყობინება, ელექტრონულ წერილებზე პასუხი, სატელეფონო საუბარი, ტელევიზორი!“

მეორე ეტაპი: პირისპირ ურთიერთობა. სხვისი ემოციების ამოცნობას ბავშვები მხედველობითი კონტაქტით სწავლობენ, ამდენად, აუცილებელია, უფროსი საუბრისას პირდაპირ უყურებდეს ბავშვს, ანუ მათი თვალები ერთ სიმაღლეზე იყოს. მხედველობითი კონტაქტის შესანარჩუნებლად დააკვირდით თანამოსაუბრის თვალის ფერს, სახის მიმიკას, ინტონაციას და ემოციურ სიგნალებს.

- მესამე ეტაპი: კონცენტრირებით გრძნობებზე. ემოციური წიგნიერების განვითარება ისეთივე მნიშვნელოვანია, როგორც ემპათია. ბავშვმა უნდა ისწავლოს საკუთარი გრძნობების გამოსახატავად საჭირო სიტყვების პოვნა. მაგალითად:
- 🍌 ალწეროთ გრძნობა: „მგონი, ბრაზობ“;
 - „ალბათ შეწუხებული ხარ“; „ძალიან გაღიზიანებული კილოთი ლაპარაკობ“.
 - 🍌 დავსვით დამაზუსტებელი კითხვები: „შემინებულები ხარ?“; „ნაწყენი ხომ არ ხარ?“; „ხომ არ ნერვიულობ?“
 - 🍌 ალწეროთ შესაბამისი უესტი: „მუშტები გაქვს შეკრული, ხომ არაფრის გეშინია?“; „ხელები გიკანკალებს, რამზე ბრაზობ?“; „ისეთი გამომეტყველება გაქვს, როგორც ჩანს, ვილაცამ ძალიან გაგაბრაზა“.

არასოდეს განსაჯოთ ბავშვის გრძნობები, უბრალოდ უყურეთ და აღწერეთ ისინი.

მეოთხე ეტაპი: გრძნობების გამოხატვა. ბავშვისთვის აუცილებელია, შეძენილი ემოციური ლექსიკონი გრძნობების გამოსახატავად გამოიყენოს. მიღებულია, რომ ბავშვთან საუბარი დავიწყოთ კითხვით: „რას ფიქრობ გიორგის/ნინოს გრძნობების შესახებ?“ – მაგრამ ვაკილებით ეფექტური იქნება, თავდაპირველად გამოვთქვათ ვარაუდი: „მგონი რაღაცაზე ნერვიულობ“. ამ ყველაფრის

მიზანია, ბავშვის ემოციური ლექსიკონი თანდა-
თან შეივსოს და ის მოემზადოს იმ მომენტისთვის,
როდესაც დამოუკიდებლად შეძლებს ემოციის გა-
მოხატვას. სწორედ ამის შემდეგ მოახერხებს ბავშ-
ვი, განმარტოს: „თავს ძალიან ცუდად ვგრძნობდი,
როდესაც ლუკას დავარტყი“.

უპირველეს ყოვლისა, აუცილებელია, ვკით-
ხოთ ბავშვს: „შენ რას გრძნობ?“ შემდეგ უკვე
შესაძლებელი გახდება, სხვების გრძნობებზეც
დავუსვათ კითხვა: „როგორ ფიქრობ, რას
გრძნობდა ლუკა, როდესაც დავარტყი?“ ამგვა-
რად შესაძლებელი ხდება, ბავშვის ყურადღება
გადავამისამართოთ და ვუბიძგოთ მას, სხვების
გრძნობებზეც დაფიქრდეს. ერთმა კალიფორ-
ნიელმა მშობელმა მოსწრებულად შენიშნა:

ხატვაზე საუბრისას ამ საჭირობოროტო საკითხს
გვერდს ვერ ავუვლით. უპირველეს ყოვლისა,
უნდა გაკონტროლდეს ის დრო, რომელსაც ოჯა-
ხის წევრები ელექტრონულ მოწყობილობებთან
ატარებენ. ურთიერთობები მათ შორის ყოველგ-
ვარი მოწყობილობის გარეშე უნდა წარიმარ-
თოს. ვირტუალური ურთიერთობები ცოცხალი
ურთიერთობებით უნდა ჩანაცვლდეს.

🍌 უფროსებმა უნდა დააწესონ და დაცვან
გაჯეტების გამოყენების ლიმიტი. მშობლების
მიერ შექმნილი წესრიგი ბავშვებზე თანდათან
დადებითად აისახება. თავდაპირველად,
მაგალითად, შეიძლება, ყველამ დაიცვას
ერთი უწყინარი პირობა და ოჯახურ ტრაპეზს
ტელეფონების გარეშე დაესწროს. უფროსებ-



„შვილებს ვეუბნები: როდესაც რამე არ მოგწონთ
და გსურთ, შეცვალოთ, ხმაბალა თქვით, რასაც
გრძნობთ. ეს წამალივითაა – მისი დაღვევა დი-
დად არ გინდათ, მაგრამ მისი წყალობით უფრო
და უფრო უკეთ გახდებით“.

უკვე მრავალი წელია, თანამედროვე ცხოვრების
ძირითად გამოწვევად იქცა გაჯეტების ხანგ-
რძლივი და უკონტროლო გამოყენება. მიმულ
ბორბას აზრით, ემპათიასა და გრძნობების გამო-

მა, როგორც ქცევის მისაბამა მოდელებმა,
საკუთარ თავზე უნდა აიღონ გრძნობებზე
საუბრის ინიციატივა, მოუყენონ ოჯახისწევ-
რებს საკუთარი გრძნობების შესახებ. მალე
შვილები თავადაც იოლად და ხალისით
გააკეთებენ იმავეს.

🍌 მშობლებმა უნდა შეზღუდონ გაჯეტების გა-
მოყენება, შეწყვიტონ ტელეფონის წამდაუწუმ
შემოწმება და ყველა შეტყობინებაზე მყისი-
ერად პასუხის გაცემა. მსგავსი „მსხვერპლი“

კალიფორნიის ერთ-ერთი სკოლის მათემატიკის მასწავლებელმა შეიმუშავა მეთოდი, რომელიც ემსახურება სკოლაში ბუღინგის პრევენციას მოსწავლეების მიერ ერთმანეთის პოზიტიურად აღქმის საშუალებით.



აუცილებლად იქცევა ბავშვისთვის მაგალითად. შევითან საუბრის დროს ტელეფონი სასურველია გამორთოთ ან უხმო რეჟიმზე გადაიყვანოთ, რომ ყურადღება არ გაგიფანტოთ.

ოჯახური სადილი ან ვახშამი კვირაში თუნდაც ერთხელ სმარტფონების გარეშე დადებით გავლენას ახდენს ბავშვების ემოციურ განვითარებასა და სასკოლო მიღწევებზე. პერიოდულად აირჩიეთ რომელიმე ემოცია, თუნდაც სიამაყე, და ჰკითხეთ ბავშვებს, კვირის განმავლობაში თუ მოხდა რამე ისეთი, რაც მათში სიამაყის განცდას იწვევს. ეს მხოლოდ მაგალითია, მსგავსი საუბარი ოჯახის წევრებს შორის შეიძლება მათთვის მისაღები ნებისმიერი სცენარით წარიმართოს სუფრასთან, ძილის წინ თუ მანქანაში.

სკოლის მოსწავლეებისთვის ემპათიისა და ემოციური წიგნიერების სწავლების უამრავი პროგრამა არსებობს. მიშელ ბორბა ერთ მათგანს გამოარჩევს.

კალიფორნიის ერთ-ერთი სკოლის მათემატიკის მასწავლებელმა შეიმუშავა მეთოდი, რომელიც ემსახურება სკოლაში ბუღინგის პრევენციას მოსწავლეების მიერ ერთმანეთის პოზიტიურად აღქმის საშუალებით. მასწავლებელმა აიღო წითელი, ყვითელი და მწვანე ქაღალდის ფურცლები, გამოჭრა წრეები, რომლებსაც, საკუთარი გუნება-განწყობილების მიხედვით, ყოველდღე აკრავდა საკლასო ოთახის კარზე. ყველაზე ხშირად კარზე მწვანე წრე იყო მიკრული, რაც „კარგ დღეს“ ნიშნავდა. ყვითელი ფერი ერთგვარ გაფრთხილებას გამოხატავდა, ამიტომ მოსწავლეები პედაგოგს ეკითხებოდნენ: „მასწავლებელო, ყველაფერი რიგზე გაქვთ?“ წითელი ფერი

„განგაშის“ მაუწყებელი იყო და მოსწავლეებიც ყურადღებით აკვირდებოდნენ მასწავლებელს, რომელსაც ერთხელ დედა ჰყვოლია შეუძლოდ და წითელი წრის საშუალებით ამცნო ბავშვებს, რომ მძიმე დღე ჰქონდა.

მათემატიკოსი მიიჩნევს, რომ ბავშვებს შეუძლიათ, ძალიან ემპათიურები იყვნენ, განსაკუთრებით მაშინ, თუ უფროსები მათ ამის შესაძლებლობას მისცემენ.

ეს მეთოდი გამოიყენა ერთ-ერთმა მშობელმაც, რომელიც სხვადასხვა ფერის სტიკერებს მაცივარზე აკრავდა. ამ ქალბატონმა აღიარა, რომ მისთვის მოულოდნელად შვილები ძალიან ემპათიურები გახდნენ. კიდევ ერთმა დედამ ფურცელზე დაწერა: „ვთხოვთ, ნუ შემაწუხებთ!“ – და ამ ფურცელს თავისი საძინებლის კარზე აკრავდა ხოლმე, როდესაც თავს შეუძლოდ გრძნობდა ან უგუნებოდ იყო. მისი თქმით, ბავშვები ძალიან მგრძობიარეები გახდნენ მის მიმართ. შემდეგ ბავშვებმა თავადაც დაიწყეს მსგავსი მოწოდებების გაკვრა თავიანთი ოთახის კარზე, როდესაც არ სურდათ, სხვებისთვის თავს მოეხვიათ თავიანთი უგუნებობა. მოკლედ, რაც ამ მეთოდის გამოყენება დაიწყო, ოჯახის წევრები გაცილებით მეტად უფრთხილდებიან ერთმანეთს, გაცილებით მეტ ყურადღებას იჩენენ ერთმანეთის მიმართ.

ძვირფასო მშობლებო, პედაგოგებო, აღმზრდელებო, თქვენც შეგიძლიათ, თქვენი ოჯახის წევრებისა თუ მოსწავლეების ასაკისა და სხვა მახასიათებლების გათვალისწინებით შეიმუშაოთ მისაღები მეთოდები, რომლებიც თქვენს შვილებს/აღზრდულებს ემპათიას განუვითარებს.



წარმატების სივრცე



მანანა სეხნიაშვილი

ამ სტატიის სათაურზე ბევრი ვიფიქრე. კვლავ „გეოგრაფიის როლი“ არ მომეწონა, „გეოგრაფიის სწავლის საჭიროება“ უარვყავი. ბოლოს მაინც „წარმატების სივრცე“ დავტოვე.

რატომ „წარმატების სივრცე“? ვეცდები, ავხსნა.

მეცნიერების შესწავლასთან ერთად, მინდა, მოსწავლემ წარმატების სურვილი და გამარჯვებით მოპოვებული სიხარულის განცდაც იგემოს, რაც შემდგომ ცხოვრებაში გამოადგება. მინდა, იმასაც შეეჩვიოს, რომ ყოველთვის მწვერვალზე ვერ იქნება, ყველას მოსაწონს ვერ შექმნის. ამიტომაც ვასწავლი ერთმანეთის შეფასებას და რეკომენდაციების მიცემას.

მოკლედ, მივყვით წარმატების სივრცეს მოსწავლეებთან ერთად და გავიგოთ, რა როლს ასრულებს ამაში გეოგრაფია.

გეოგრაფია ხშირად განიხილება როგორც მეცნიერება ზოგადი განათლებისთვის, რაც ჩემში ყოველთვის პროტესტს იწვევდა. ჩვენს დროში, როდესაც

სახელმწიფოთა საზღვრები გაშუდებით იცვლება, ქვეყნები იყოფა და ერთიანდება, იცვლება მსოფლიოს ქვეყნების ეკონომიკური განვითარების დონე, საერთაშორისო ორგანიზაციები და ასოციაციები, გეოგრაფიის გაცვეთილები უფრო და უფრო მნიშვნელოვანი და საინტერესო ხდება.

მოქალაქეების აღზრდაში გეოგრაფიული განათლების წვლილი უნიკალურია. გეოგრაფია არის პიროვნების ინტელექტუალური და სულიერი კულტურის ის ელემენტი, რომელიც მას საშუალებას აძლევს, არა მხოლოდ გააცნობიეროს ცვალებადი სამყაროს მრავალი პრობლემა, არამედ მონაწილეობა მიიღოს მათ მოგვარებაში, პატივი სცეს კულტურას, ხელი შეუწყოს მშობლიური ქვეყნის განვითარებას.

გეოგრაფიის ფუნქციები იცვლება. გეოგრაფია რჩება ცოდნისა და უნარების ჩამოყალიბების მთავარ ობიექტად, მაგრამ, ამავე დროს, ის მოსწავლეთა განვითარების საშუალება ხდება.

ჩემი აზრით, სწავლაში წარმატება დიდწილად განისაზღვრება სწავლის მოტივით, რომლის საფუძველია მოსწავლეთა საჭიროებები და ინტერესები.

გეოგრაფიის საგნის შემეცნებითი ინტერესის ფორმირებაზე გავლენას ახდენს მრავალი ფაქტორი, მაგრამ მასწავლებელმა მათგან ყველაზე მნიშვნელოვანი უნდა გამოავლინოს. გადამწყვეტია საგნის შინაარსი, სტრუქტურა, სწავლების მეთოდები, მოსწავლეთა საგანმანათლებლო და შემეცნებითი უნარები.

გეოგრაფიას მჭიდრო კავშირი აქვს მრავალ მეცნიერებასთან, მაგრამ კვლევა უნდა ემყარებოდეს გეოგრაფიულ ცოდნას, გეოგრაფიულ კონცეფციებს, რომლებიც ხელს უწყობს გეოგრაფიული ენის განვითარებას, გეოგრაფიულ წარმოსახვას, რაც, თავის მხრივ, იწვევს ინტერესს გეოგრაფიის შესწავლის მიმართ.

თანამედროვე გაცვეთილს შეიძლება ჰქონდეს ინტერდისციპლინარული ხასიათიც, რაც

მოქალაქეების აღზრდაში გეოგრაფიული განათლების წვლილი უნიკალურია. გეოგრაფია არის პიროვნების ინტელექტუალური და სულიერი კულტურის ის ელემენტი, რომელიც მას საშუალებას აძლევს, არა მხოლოდ გააცნობიეროს ცვალებადი სამყაროს მრავალი პრობლემა, არამედ მონაწილეობა მიიღოს მათ მოგვარებაში, პატივი სცეს კულტურას, ხელი შეუწყოს მშობლიური ქვეყნის განვითარებას.

დაკავშირებულია ჩატარებულ კვლევასა და პრაქტიკულ მუშაობასთან.

გეოგრაფიის გაკვეთილის ჩატარებისას არ უნდა დაგვა-ვიწყდეს მხარეთმცოდნეობის მიმართულება, ცოდნა რეგიონის შესახებ. ადგილობრივი მოსახლეობის ეკონომიკური საქმიანობა მაგალითებად და ილუსტრაციებად უნდა იქნეს გამოყენებული საკლასო ოთახში. რეგიონში არსებობს უამრავი შესაძლებლობა შექმნილი ცოდნის პრაქტიკაში გამოსაყენებლად. ეს შესაძლებლობები ადგილობრივი ტერიტორიის შესწავლას გულისხმობს. ასეთი მიდგომა უზრუნველყოფს გეოგრაფიის სწავლებას კონკრეტულ ცხოვრებისეულ მაგალითებზე.

ადგილობრივი მხარეთმცოდნეობის მასალების გამოყენება ხელს უწყობს გეოგრაფიული ცოდნის სისტემის ფორმირებას, რეგიონში არსებული ეკოლოგიური პრობლემების იდენტიფიცირებას და მიღებული ცოდნის ყოველდღიურ ცხოვრებაში გამოყენებას. გარემოს შენარჩუნებისა და გაუმჯობესების გზების ძიება კი საფუძვლად უდევს ამ მიმართულებით კვლევითი სამუშაოების ჩატარებას. მაგალითად, ამ კვლევის ნაყოფი შეიძლება იყოს ისეთი ნაშრომები, როგორცაა „ოქროს მოპოვების ინდუსტრიის გავლენა გარემოზე“, „ტერიტორიის ეკოლოგიური პასპორტი“, „ტერიტორიის რელიეფის ცვლილებები“, „ფარული საფრთხე“, „ბუნების დასაცავად“ და სხვა.

საგნისადმი ინტერესის ჩამოყალიბებაში მნიშვნელოვან როლს ასრულებს სწავლის მეთოდებიც. ჩემი დაკვირვებით, არ არის სასურველი რომელიმე წმინდა ტექნოლოგიის გამოყენება პირდაპირ, სხვა მეთოდების ჩანაცვლების ან დამატების გარეშე. ეს მრავალ მიზნობრივ დამოკიდებული, ისეთებზე, როგორცაა კლასში მოსწავლეთა შემადგენლობა, მათი მომზადების დონე, მასალის აღქმისა და ათვისებისათვის მზაობის ფსიქოლოგიური მახასიათებლები და სხვ., ამიტომ გაკვეთილზე ყველაზე ხშირად ვიყენებ მეთოდების სისტემას (კომბინირებული გაკვეთილი). თანამედროვე მეთოდოლოგიის ყველაზე მნიშვნელოვანი პოზიციაა მოსწავლის შინაგანი



გეოგრაფიის ფუნქციები იცვლება. გეოგრაფია რჩება ცოდნისა და უნარების ჩამოყალიბების მთავარ ობიექტად, მაგრამ, ამავე დროს, ის მოსწავლეთა განვითარების საშუალება ხდება.

პირადი საგანმანათლებლო და შემეცნებითი მოტივების ფორმირების აუცილებლობა, რაც ხელს უწყობს მოსწავლის პიროვნების თვითგანვითარებას. მოტივები მიზნად უნდა ისახავდეს არა მხოლოდ ახალი მასალის ათვისებას, არამედ შემოქმედებითი უნარების ფორმირებასაც.

უნარ-ჩვევებს მოსწავლეები მთელი სიცოცხლის განმავლობაში იძენენ. ამ პროცესში ერთ-ერთი ყველაზე მნიშვნელოვანი სასწავლო აქტივობაა.

სასწავლო აქტივობა რთული პროცესია. ის არის საფუძველი გაცვეთილისა, რომელიც შინაარსობრივი და პროცედურული კომპონენტების მჭიდრო ერთიანობას წარმოადგენს. თანამედროვე გეოგრაფიის გაცვეთილის შინაარსი გაუღრმავებული უნდა იყოს სხვადასხვა მოქმედებით (შემეცნებითი, მარეგულირებელი, კომუნიკაციური და ა.შ.).

ახალი პედაგოგიური აზროვნებისა და სასწავლო პროცესის ახალი მიმოხილვის ერთ-ერთი ყველაზე მნიშვნელოვანი ელემენტია მოსწავლის შეხედულების შეცვლა. მოსწავლე საგანმანათლებლო პროცესის ცენტრში უნდა განთავსდეს, რაც მასწავლებლისგან მოითხოვს გაცვეთილის მიზნების გადახედვას მოსწავლის პოზიციიდან. საჭიროა მოსწავლის მკვლევარად ჩამოყალიბება: მან უნდა შეძლოს ირგვლივ მიმდინარე მოვლენებზე დაკვირვება, მათი გაანალიზება და დასკვნების დასაბუთება.

მაგალითად, ბუნებრივი ტერიტორიების შესწავლისას მოს-

წავლე ადგენს ადგილმდებარეობას რუკაზე, განსაზღვრავს ბუნებრივ პირობებს, ახდენს მახასიათებლების იდენტიფიცირებას, მსჯელობს მსგავსებასა და განსხვავებაზე, განსაზღვრავს საცხოვრებელ პირობებსა და ადამიანის ეკონომიკური საქმიანობის შესაძლებლობას, ადგენს პრობლემას, ასაბუთებს და სახავეს გადაჭრის გზებს, გამოთქვამს ვარაუდებს. მომავალში ყველა ეს ქმედება შეიძლება გამოყენებულ იქნეს ნებისმიერ სიტუაციაში. ყოველივე ეს ემყარება მოსწავლის გონებრივ საქმიანობას. მოსწავლის სააზროვნო აქტივობა გამოიხატება ანალიზის, განზოგადების უნარით, რაც ხელს უწყობს მოსწავლის კოგნიტიურ განვითარებას: დაკვირვებას, აზროვნებას, წარმოსახვას.

დიდი მნიშვნელობა აქვს საგანმანათლებლო პროცესში ახალი ტექნოლოგიური სწავლების საშუალებების, კერძოდ, კომპიუტერების გამოყენების დანერგვას, რაც აფართოებს მასწავლებლის შესაძლებლობებს უფრო ეფექტური სასწავლო პროცესის ორგანიზების კუთხით, მოსწავლეებს კი აძლევს ახალ შესაძლებლობებს ცოდნის ათვისების პროცესში.

მასწავლებელი მოსწავლეებს თვალწინ უშლის გეოგრაფიის საოცარ სამყაროს და მისი შესწავლით მოსწავლეები მიიკვლავნენ თვითგანათლების გზას, აქტიურად იძენენ ცოდნას, ივითარებენ შემეცნებითი ინტერესს.

გაცვეთილი იძენს დროისთვის დამახასიათებელ ახალ მახასიათებლებს – იგი აზროვნების, კომუნიკაციის, შემოქმედების

უნარების განვითარებაზეა ორიენტირებული.

თითოეული მოსწავლისთვის ძალიან მნიშვნელოვანია, იცოდეს თავისი მიღწევები, აფასებდეს საკუთარ საქმიანობას, ითვალისწინებდეს შესაძლებლობებს და ცდილობდეს განათლების პროცესში იმ მეთოდებისა და გზების პოვნას, რომლებიც წარმატების მიღწევაში დაეხმარება.

მოსწავლის ინტერესი იზრდება, როცა კონკრეტული საკითხის შესწავლის პროცესი პრობლემის გადაჭრის გზების ძიებას ემყარება. გაცილებით იზრდება მოტივაცია და ჩართულობა, როცა რეალურ სიტუაციებს განიხილავენ. საქართველოში არაერთი ასეთი პრობლემური საკითხია მოსაგვარებელი. მსჯელობენ, კამათობენ, ერთმანეთისგან არგუმენტებს ითხოვენ.

მინდა, ერთი საკითხის განხილვის შედეგად მეცხრეკლასელების მიერ შექმნილი პროდუქტი გაგიზიაროთ. საკითხია ჰიდროენერგეტიკა, ხოლო საკვლევი კითხვა – უნდა აშენდეს თუ არა ნენსკრა ჰესი. მოსწავლეებმა არაერთი რესურსი განიხილეს, გაცენენ მოძრეთა და მოწინააღმდეგეთა პოზიციებს, გაანალიზეს რეგიონში მიმდინარე გეოგრაფიული პროცესები და მოვლენები და ინდივიდუალურად შეასრულეს დავალება, თუმცა შემდეგ თანამოაზრეები გაერთიანდნენ, იმსჯელეს, იკამათეს და მაინკრაფტის პროგრამაში შექმნეს საბოლოო პროდუქტი. ამ კლასზე შარშანაც გიყვებოდით. გამორჩეულები არიან, შეცდომებიც და წარმატებებიც მძაფრად გა-

მონატული აქვთ, ყოველგვარი მოულოდნელობისთვის მზად უნდა იყოთ. მათდამი განსაკუთრებული დამოკიდებულება რომ მაქვს, იციან. არ სარგებლობენ, თუმცა გაბრაზებაც ყოფილა და წყენაც. ყველა შეცდომას ერთად განვიხილავთ, ვებრძვით საკუთარ თავს, ჩვენს სუსტ მხარეებს. მინდა, მათი წარმატების სივრცე გასცდეს გეოგრაფიის გაცვეთილებს, სკოლის კედლებს... შშრალი მასალის მიმართ ინტერესს არ იჩენენ, მაგრამ როგორც კი საკითხი სიმძაფრეს შეიძენს, უცებ ენთებიან და ცოცხლდებიან. უყვართ საკუთარი პოზიციის გამოხატვა. ეს საკითხიც ხმაურით განიხილეს. არაერთი პრობლემა წამოუჭრიათ თავდაც. მომწონს მათი მსჯელობა და დასკვნების გამოტანის უნარი. მათ შემხედვარეს, მომავალი მეიმედება. ამ იდეას ოთხი ავტორი ჰყავს: მესტერია, ქობულა, კობერა და ნიკო. სხვადასხვა ტემპერამენტის პიროვნებები, თავიანთი შეცდომებითა და პრობლემებით. ნაშრომიც არ არის უცებ მისაღები, საკამათოა, თუმცა ავტორებს საკუთარი არგუმენტები აქვთ. ამჯერად გთავაზობთ პროექტის (კომპლექსური დავალების პროდუქტის) მხოლოდ ტექნიკურ ნაწილს, რომელიც წარმატებით დაიცვეს:

<https://www.youtube.com/watch?v=XHqItak-jxE>

ეს ჩვენი წარმატების სივრცეა.





ქეთევან ოსიაშვილი

ბავშვთან ეფექტიანი ურთიერთობის ხელშემწყობი ფაქტორები

ძნელი წარმოსადგენია, რომელიმე აღმზრდელს, განურჩევლად იმისა, პედაგოგია ის თუ მშობელი, არ სურდეს, თავისი აღსაზრდელისთვის უახლოეს მეგობრად იქცეს, ადამიანად, რომელსაც ბავშვი ყოველთვის თამამად მიმართავს, რომლისგანაც ყოველთვის სიამოვნებით მიიღებს რჩევას. ეს ბუნებრივიცაა, რადგან ბავშვის მომავალი, მისი განვითარება, პიროვნების ჩამოყალიბება, მისი ფსიქოფიზიკური ჯანმრთელობა ბევრად არის დამოკიდებული ჩვენზე, უფროსებზე – ჩვენს სიტყვებზე, ქცევაზე, ემოციურ რეაქციებზე. ამიტომ უნდა ვიცოდეთ, როგორი ქცევა, საუბრისას გამოყენებული რომელი ფრაზები დაგვეხმარება ბავშვთან ეფექტიან ურთიერთობაში.

როცა ბავშვთან ყოველდღიურად გვიწევს ურთიერთობა, ჩვენს ქცევას და სიტყვებს სერიოზული გავლენის მოხდენა შეუძლია მის ცხოვრებაზე, იმაზე, რამდენად მშვიდი, საკუთარ თავში, საკუთარ ძალებში დარწმუნებული და ბედნიერი გაიზრდება ის, რამდენად გაბედული, უშიშარი იქნება და სირთულეების გარეშე დაძლევის წინააღმდეგობებს, რამდენად სანდო ადამიანი ვიქნებით მისთვის, მიგვიჩნევს თუ არა მეგობრად და პირველები გავიგებთ თუ არა ყველაფერს, რაც მის ცხოვრებაში ხდება.

**რეკომენდაციები:
როგორ გავხადოთ ბავშვთან ჩვენი ურთიერთობა ეფექტიანი**

უპირველეს ყოვლისა, აუცილებელია ბავშვის უპირობო მიღება, უპირობო სიყვარული,

განურჩევლად იმისა, როგორ იქცევა და რამდენად მოსაწონია ის გარშემო მყოფებისთვის. თავს ნუ შევიკავებთ – ვუთხრათ შვილს, რომ ძალიან გვიყვარს. „მე შენ მიყვარხარ“ – ყველას კარგად გვესმის, რომ ამ საში სიტყვის მოსმენა, განსაკუთრებით – მშობლებისგან, ნებისმიერი ბავშვისთვის მნიშვნელოვანია. სწორედ მშობლები არიან ის ადამიანები, რომლებსაც უნდა უყვარდეთ შვილი და იღებდნენ მას ისეთს, როგორიც არის. ვასწავლოთ ბავშვს უპირობო სიყვარული – სიყვარული მხოლოდ იმისთვის, რომ არსებობს.

სასურველია, ვუთხრათ ეს სიტყვები არა მხოლოდ ყოველდღე, არამედ დღეში რამდენჯერმეც კი: დილით, გაღვიძებისთანავე; შინიდან სკოლისკენ ან საბავშვო ბაღისკენ მიმავალს; საღამოს, შინ დაბრუნებულს.

დღეს ბევრი მშობელი ჩივის, რომ ვერ იცლის შვილთან ურთიერთობისთვის, თუმცა დღის განმავლობაში რამდენიმე წუთის გამონახვა, ტელეფონით თუნდაც ხანმოკლე საუბარი და ზემოაღნიშნული ფრაზის გამეორება მათ ბევრ პრობლემას ააცილებდა თავიდან.

ბავშვისთვის მნიშვნელოვანია იმის ცოდნა, რომ ის სასურველი და ნანატრი შვილია, ამიტომ მშობლის ნათქვამი: „ბედნიერი ვარ, რომ მყავხარ, სწორედ ისეთი შვილი მინდოდა, როგორიც შენ ხარ“, – ბავშვს თავს ბედნიერად აგრძნობინებს და თავდაჯერებას შემატებს, აავსებს მას სიხარულით და დაარწმუნებს, რომ შემთხვევით არ გაჩენილა ამ ოჯახში და, საზოგადოდ, ამქვეყნად.

ბავშვს აბედნიერებს და საკუთარი ძალების რწმენას მატებს იმის ცოდნაც, რომ მშობლებისთვის ის მოსაწონი და მისაღებია. მართალია, ნებისმიერ მშობელს შვილი ამქვეყნიდან საუკეთესო ბავშვად მიაჩნია, მაგრამ ზოგიერთი ამას ხმამაღლა არ ამბობს იმის შიშით, რომ შვილი არ გაათამამოს. ჩვენ შესაძლოა ვერ ვხვდებოდეთ, როგორ ვუყალიბებთ ბავშვს არასრულფასოვნების კომპლექსს, როცა ვეუბნებით, რომ მას რაღაც სჭირს, რომ არც ისე ლამაზი ცხვირი და ყურები აქვს და ა.შ. უკეთესი იქნება, თუ პირიქით მოვიქცევით – უფრო ხშირად შევაქებთ. ნებისმიერ ბავშვში

შეიძლება ისეთი რამის პოვნა, რაც მოწონებას და ქებას იმსახურებს. მთავარია, ამის სურვილი გვქონდეს.

ბავშვი შესაძლოა რომელიმე სფეროში წარმატებული იყოს, სხვა საქმიანობაში კი მარცხს განიცდიდეს. ვინაიდან ბავშვებს არ უყვართ იმის კეთება, რაშიც ხელი ეცარებათ, ვეცადოთ, მათთან ურთიერთობისას უფრო მეტად ვიყოთ ორიენტირებული მათ წარმატებულ ნაბიჯებზე და ნაკლებად გავამახვილოთ ყურადღება მარცხზე. ეს ბავშვს საკუთარი თავის რწმენას,



ბავშვი შესაძლოა რომელიმე სფეროში წარმატებული იყოს, სხვა საქმიანობაში კი მარცხს განიცდიდეს. ვინაიდან ბავშვებს არ უყვართ იმის კეთება, რაშიც ხელი ეცარებათ, ვეცადოთ, მათთან ურთიერთობისას უფრო მეტად ვიყოთ ორიენტირებული მათ წარმატებულ ნაბიჯებზე და ნაკლებად გავამახვილოთ ყურადღება მარცხზე.



გამბედაობას, შემართებას შემატებს და როცა მისი თვითრეალიზების დრო მოვა, ის თამამად შეხედება ცხოვრებისეულ გამოწვევებს და მეტ-საც მიაღწევს.

ნებისმიერ მშობელს სურს, იყოს პირველი, ვისთანაც ბავშვი საკუთარი პრობლემით მივა და რჩევას სთხოვს, ვისაც ენდობა, ვის სიტყვასაც სერიოზული წონა ექნება მის. ბავშვისთვის ასეთ სანდო ადამიანად რომ ვიქცეთ, სიფრთხილე უნდა გამოვიჩინოთ და მისგან მიღებული ინფორმაცია მისივე წინააღმდეგ არ გამოვიყენოთ. ამასთან, გავითვალისწინოთ, რომ ბავშვთან საუბრისას არ იქნება ეფექტიანი ისეთი ფრაზების გამოყენება, როგორცაა: „ხომ გეუბნებოდი!“, „ხომ გაფრთხილებდი!“, „რამდენჯერ უნდა გითხრა!“ – მათი მოსმენის შემდეგ ბავშვი მეორედ აღარ მოვა ჩვენთან თავის პრობლემაზე სასაუბროდ. პირიქით, მადლობა გადავუხადოთ იმისთვის, რომ გვენდო და გულდასმით გავაანალიზოთ ის, რის თქმასაც ვაპირებთ, დავფიქრდეთ, მოუტანს თუ არა ჩვენი რჩევა სარგებლობას, დაეხმარება თუ არა პრობლემისთვის თავის გართმევაში და მომავალშიც მოისურვებს თუ არა ჩვენთან მოსვლას ჩვენი სიტყვების მოსმენის შემდეგ.

ასეთი დამოკიდებულება ბავშვს ნამდვილად არ აქცევს ქედმაღალ, ამპარტავან პიროვნებად, რისი შიშიც ხშირად აქვთ აღმზრდელებს. პირიქით, მისი წყალობით ბავშვი გაიზრდება უფრო მშვიდი, გაწონასწორებული, თავდაჯერებული, ჰარმონიული, გაუადვილებს სამყაროს აღქმა, უკეთ ეცოდინება, რა სურს ცხოვრებაში და მშვიდად ივლის თავისი გზით. წარმატების გზით.





თინათინ ზარდიაშვილი

„მოდური სიგამხდრე“ – სადამრიგებლო საათისთვის საშუალო საფეხურზე

„მასწავლებლო, იცით, მე პური ავკრძალე და მარტო „ხლებცებს“ ვჭამ, არ მინდა, გავსუქდე, მაგრამ სიმაღლეში მინდა გავიზარდო, ამიტომ ფიტნესზე შევედი“, – ამბობს მერვეკლასელი ნიკა.

„ჩემი შვილი საერთოდ არ ჭამს, მხოლოდ ლობიანი და გაზიანი სასმელია მისი სადილის ულუფა“, – ჩივის შეწუხებული მშობელი, რომელმაც შვილის პედიატრთან მიყვანა გადაწყვიტა.

ენდოკრინოლოგთან ბავშვების გრძელი რიგია. ზოგს ჭარბი წონა აწუხებს, ზოგს – წონის დეფიციტი.

თვრამეტსაათიანი შიმშილი...

მარის რეჟიმი...

დიეტების ჩამონათვალი ძალიან გრძელია. „გამარჯო-

ბის“ შემდეგ პირველი გვესმის: „დაიკელი?“ „მოიმატე?“ – და ა.შ.

პირადად მე ყველაზე მეტად ჭარბწონიანი გოგონები და ბიჭები მეცოდებიან გარშემო მყოფების რეპლიკების, რეაქციების გამო. ამას მოჰყვება საკვების აკრძალვა, მთელი დღე სალექტი რეზინის ლეჭვა და... ბოლოს – გასტრიტი.

ბიოლოგიის, ფიზიკისა და ქიმიის გაკვეთილები საშუალებას მაძლევს, ნებისმიერ თემას დაფუკავშირო საკვების სწორად მიღების მნიშვნელობა და რაც შეიძლება მეტი ვესაუბრო მოსწავლეებს, თუმცა დამრიგებლის ჩართულობა მნიშვნელოვანია, პრობლემა საკმაოდ მასშტაბურია. თანაც სადამრიგებლო საათის ფარგლებში საინტერესო იქნება „გაუთავებელ მტანჯველ დიეტებზე“ მსჯელობა.

ჩემი წერილი ეხება მეცნიერებას წონის მატებისა და კლების შესახებ. მარტივი, ადვილად გასაგები ენით აღვწერ, რა ახდენს გავლენას დიეტების პოპულარობაზე და როგორ მოგვიყვანა ისტორიამ დღევანდელ ვითარებამდე.

სიტყვა „დიეტა“ ინგლისურენოვან ლიტერატურაში უბრალოდ სწორ კვებას აღნიშნავს, ჩვენ კი რომელიმე სახის საკვების შეზღუდვის აღსანიშნავად ვიყენებთ. წიგნის მალაზიებში დიეტებთან დაკავშირებული ლიტერატურისთვის ცალკე განყოფილებაც კი არსებობს.

ამ წიგნების ავტორებს მიაჩნიათ, რომ მარტივი პრობლემიდან მარტივ გამოსავალს გვთავაზობენ. დიეტები პოპულარულია. არსებობს ცილების, ცხიმებისა და ნახშირწყლების შეზღუდვაზე დაფუძნებული

ჩემი წერილი ეხება მეცნიერებას წონის მატებისა და კლების შესახებ. მარტივი, ადვილად გასაგები ენით აღვწერ, რა ახდენს გავლენას დიეტების პოპულარობაზე და როგორ მოგვიყვანა ისტორიამ დღევანდელ ვითარებამდე.

**სიტყვა „დიეტა“
ინგლისურენოვან
ლიტერატურაში
უბრალოდ სწორ კვებას
აღნიშნავს, ჩვენ კი
რომელიმე სახის
საკვების შეზღუდვის
აღსანიშნავად
ვიყენებთ. წიგნის
მალაზიებში
დიეტებთან
დაკავშირებული
ლიტერატურისთვის
ცალკე განყოფილებაც
კი არსებობს.**

დიეტები. მიიჩნევა, რომ ყველა დიეტა აკეთებს თავის საქმეს და ადამიანი აღწევს მიზანს. საინტერესოა, როგორ ხდება ეს, როგორ შეიძლება, ყველა მიდგომა წარმატებული იყოს?

მთავარი მიზეზი ის არის, რომ ნებისმიერი დიეტა ზღუდავს საკვებს – ცოტას ჭამ, მეორე კი ის, რომ თითოეული მათგანი განსაზღვრული კატეგორიის ხალხზეა გათვლილი. დიდი ხნით საკვების შეზღუდვა ძნელია. შიმშილი ცვლის ადამიანის ემოციურ ფონს, ზრდის აგრესიის ხარისხს.

ადამიანები ერთმანეთისგან განსხვავდებიან გენეტიკით, კულტურით, ქცევით, ფიზიოლოგიითა და სოციალური შესაძლებლობებით. ამას ემატება ასაკი, გენდერი, ნაწლავების მიკროფლორა, საცხოვრებელი გარემო და ნათელი ხდება, რომ წონის კონტროლი ადამიანის პერსონალური საქმეა.

სიმსუქნე არ არის ერთი და ავადება, მას უამრავი ქვეტიპი აქვს. მაგალითად, ზოგიერთს ენერჯის ბალანსი აქვს დარღვეული, ზოგი გემრიელ, მაცდურ საკვებზე ვერ ამბობს უარს. არსებობს ტერმინი „წონის ჰომეოსტაზი“, რომელიც წონის ავტომატურად მაკონტროლებელ სისტემას გულისხმობს. სიტყვა „ჰომეოსტაზი“ ბერძნული წარმოშობისაა და მუდმივობას ნიშნავს. სხეულის ნებისმიერი პარამეტრის ჰომეოსტაზი ნებისმიერი ცოცხალი სისტემისთვის სასიცოცხლოდ მნიშვნელოვანია.

წონის დისბალანსის დროს ჰომეოსტაზის დარღვევის ორ

სახეს განასხვავებენ. ადამიანების ერთი ჯგუფი ასაკის მატებასთან ერთად წონის მატებას იწყებს. ცვლილება კარგად ჩანს სარკეშიც, სასწორზეც და ექიმის კაბინეტშიც. მეორე შემთხვევაში წონა პერმანენტულად ერთნაირია, თუმცა ის არასასურველია და არაჯანსაღი გზით არის მიღწეული.

პირველ შემთხვევაში ჰომეოსტაზი არ მუშაობს, მეორეში კონტროლი ირთვება უფრო დიდი წონის მიღწევისას, რომელიც აღარ იცვლება. ჰომეოსტაზის გზით ნარჩუნდება სხეულის ტემპერატურა, სისხლის წნევა, სისხლში შაქრის რაოდენობა და სხვა მაჩვენებლები. გლუკოზის რეგულაციის დარღვევის შედეგად დიაბეტი ყალიბდება. შედეგი ხშირად წონის მატებაა. თავის მხრივ, სიმსუქნე დიაბეტის რისკფაქტორია.

სამწუხაროდ, საქართველოში ჭარბ წონასა და წონის დეფიციტთან დაკავშირებით ჩატარებული კვლევა არ მოიძებნა, ამერიკული კვლევის მიხედვით კი ზრდასრული მოსახლეობის 68% ჭარბწონიანია, მათ შორის 35% – მსუქანი. 1960 წლამდე მოსახლეობის მხოლოდ 13% იყო ჭარბწონიანი, 2010 წლის მონაცემებით კი – 35%.

სიმსუქნის სიხშირის მატება მრავალმა ფაქტორმა გამოიწვია, მათ შორის – ქვეყნის ინდუსტრიალიზაციამ და ისტორიულმა ცვლილებებმა.

ცვლილება N1: ინდუსტრიაში დიდი ამერიკაში სიმსუქნის მაჩვენებელი მხოლოდ 4% იყო. იმ დროს არ არსებობდა სუპერმარკეტები,

კაფეები, რესტორნები, სწრაფი კვების ობიექტები, გაყინული საკვები.

ცვლილება N2: შეიცვალა საკვების შემადგენლობა. მაგალითად, ზეთებში გაიზარდა ცხიმოვანი მჟავა ომეგა-6-ის შემცველობა. ვიღებთ 3-ჯერ მეტი ცხიმის შემცველ პროდუქტს, ვიდრე 1900 წელს. სიტკბოს რაოდენობა 5-ჯერ არის გაზრდილი.

ცვლილება N3: შეიცვალა საკვების წარმოების წესი. წინათ ადამიანი საქმელს მხოლოდ სახლში ამზადებდა, დღეს მზა საკვები ყოველ ნაბიჯზე იყიდება, თანაც ძალიან მიმზიდველად არის შეფუთული. მომატებულია კალორიების დიდი რაოდენობა. ერთ სულ მოსახლეზე 20%-ით მეტი საკვები იხარჯება, ვიდრე 45 წლის წინ.

საკვების მატებას წონის მატება რომ არ გამოეწვია, უნდა გაზრდილიყო მეტაბოლიზმის სიჩქარე და ფიზიკური აქტივობის ხანგრძლივობა.

ცხიმოვანი უჯრედები ამზადებენ სიგნალს, რომ ორგანიზმმა საკმარისი საკვები მიიღო. კუჭი აღარ გზავნის სიგნალს შიმშილის შესახებ. ტვინმა ამ დროს უნდა დაძლიოს საკვების მიღების ცდუნება და გადარჩეს. როცა საჭიროებ 20%-ით მეტ საკვებს ვიღებთ, ის ცხიმოვანი უჯრედებში გადადის. როცა წონას ვიმატებთ, უფრო მეტი საკვები გჭირდება, რადგან მთელი დღის განმავლობაში უფრო მეტი წონა უნდა ვატა-

როთ. დღეში 425 კალორია, როგორც ოდესღაც, აღარ არის საკმარისი. გარდა ამისა, უფრო და უფრო იშვიათად დავდივართ ფეხით, რაც სატრანსპორტო საშუალებების გაუმჯობესებამ და პროცესების მექანიზაციამ გამოიწვია. გაზრდილია სამაგიდო სამუშაოების წილი. დღევანდელი სმარტფონები უკვე ითვლიან ნაბიჯებს და ადამიანს შეუძლია, აკონტროლოს დახარჯული კალორიების რაოდენობა. თანამედროვე ადამიანს უფრო ნაკლები სძინავს. ძილი უმნიშვნელოვანესია მეტაბოლიზმის რეგულაციისთვის. უძილობა შიმშილს იწვევს და შედეგად უფრო მეტს ვჭამთ.

ცისფერი სინათლე მზის ჩასვლის შემდეგ არღვევს ძილის სინქრონულობას. ტელევიზორიდან, კომპიუტერიდან, ტელეფონიდან მომავალი ბევრი ლურჯი შუქი ძილს ართულებს. თეთრი პიქსელების სინათლის მიღება ლურჯი სინათლის გარეშე შეუძლებელია.

ამასთან, არსებობს საკვები, რომელიც მიჯაჭვულობას იწვევს. მას ადიქციურ საკვებს უწოდებენ. ასეთია სიმინდისა და ჭარხლის შაქარი, ხორბლის ფქვილი. ორგანიზმში მათი ტრანსპორტირება ადვილია და ბევრი ენერჯიაც არ იხარჯება.

შიმშილისა და სიმძიმის შეგრძნებები კონტროლდება ნერვული ქსელით, რომელსაც უკუკავშირის სისტემას უწოდებენ. ქსელის შემადგენლობაში შედის ე.წ. ლიმბური სისტემა, შიმშილისა და სიმძიმის ცენტრები, რომლებიც ჰიპოთალამუსში მდებარეობს.

ჭარბწონიანობის მიზეზია ისიც, რომ ადამიანი ემოციურად არის დამოკიდებული საკვებზე. *ადამიანი ჭამს სიამოვნებისთვის და ბოლოს იტანჯება შიმშილის გრძნობით.* შაქრისა და ხორბლის ფქვილის მიღების შემდეგ სიგნალი დანაყრების შესახებ არ მოდის, შესაბამისად,





ვერ ვგრძნობთ დანაყრებას, ამიტომ ადამიანი კიდევ უფრო მეტს მიირთმევს. ამ საკვებს არ სჭირდება დაღეჭვა, პირში დნება, აქვს სასიამოვნო არომატი, სურნელი. სხვა ადიქციური ნივთიერებების მსგავსად, ისიც ხელმისაწვდომია.

კიდევ ერთი მიზეზი ის არის, რომ ბევრი შინ არ ამზადებს საკვებს, მომარაგებული აქვს კარადაში, მაცივარში. ნაყინი საყინულეშია და გველოდება. როგორც ალკოჰოლსა და ნიკოტინს ერევა ადამიანი, ისევე ერევა შაქრიან პროდუქტებსა და გაზიან სასმელებსაც. ოფისებში, სადაც ადამიანებს ემსახურებიან, ლოდინის პერიოდში ხშირად სთავაზობენ ტკბილეულს. სავარჯიშო დარბაზებში ენერჯის წყაროს სახით წარმოდგენილია შოკოლადი და ცილოვანი პროდუქტები კანფეტის სახით. მიმზიდველი საკვები ზემოქმედებს მეზოკორტიკოლიმბურ

წრეზე. ტვინის მიჯაჭვულობას იწვევს ვარჯიში.

ნიკოტინის ან შოკოლადის ჩიპებით არ დავბადებულვართ, ტვინს ნელ-ნელა ვაპროგრამებთ, რომ ისინი კი არ გვინდა, მაგრამ გვჭირდება. შესაბამისად, იკარგება კონტროლი.

შეგვიძლია, შევცვალოთ დამოკიდებულება. არც ისე დიდი ხნის წინ მწვეველი უფრო პოპულარულ პერსონად ითვლებოდა. დღეს პირიქითაა. თუ გადაწყვეტ, მხოლოდ მაშინ ჭამო, როცა გმია, თუ იფიქრებ, როგორ იგრძნობ თავს გადასებული კუჭით, რას იგრძნობ სასწორზე წონის მაჩვენებლის დანახვისას, შეძლებ ტვინის გადაპროგრამებას და ის ისევ გააკონტროლებს შიმშილისა და სიმაძღრის პროცესებს. ყველა ჭარბწონიანი არ არის მიჯაჭვული საკვებზე, წონის მატების მიზეზი ზოგჯერ ჰომეოსტაზის დარღვევაა, ზოგჯერ – ცუდი

გენეტიკა, მოუწესრიგებელი ძილი, ცუდი კვებითი ჩვევები, ნევროზი, დისბაქტერიოზი, არაჯანსაღი გარემო. გამზდარსაც შეიძლება ჩამოთვლილითაგან რომელიმე პრობლემა ჰქონდეს. ყველა ჩვენგანი სხვადასხვანაირია. შესაბამისად, წონის მატება-კლებისთვისაც ინდივიდუალური პროგრამები გვჭირდება და არა პოპულარული დიეტა.



გამოყენებული ლიტერატურა:

Gut Reactions: The Science of weight gain and loss. Simon Quellen Field, 2019

ძვირფასო მასწავლებლებო!
ჟურნალი „მასწავლებელი“ და ინტერნეტგაზეთი „Mastsavlebeli.ge“ წარმოგიდგენთ

მასწავლებლის წიგნს: „კვლევაზე დაფუძნებული სწავლება“



17

მასწავლებლის წიგნი

კვლევაზე
დაფუძნებული
სწავლება



