



მასწავლებელი

№3(58).2019

მასწავლებელთა პროფესიული განვითარების ეროვნული ცენტრის გამოცემა



ნათო ინგოროყვა

ჟურნალი „მასწავლებელი“ საქართველოს ყველა სკოლაში უფასოდ რიცხდება და ხელმისაწვდომია თითოეული მასწავლებლისათვის.

პროფესიული ჟურნალი „მასწავლებელი“ გამოდის ორ თვეში ერთხელ.

მთავარი რედაქტორი:
ნატო ინგოროყვა

რედაქტორები:
მანანა ბოჭორიშვილი,
ნანა მაჭავარიანი

რედაქციები:
ბერიკა შუკაკიძე,
მანანა რატიანი,
მარიკა სინარულიძე,
ნათია ნაცვლიშვილი

სტილისტი:
ირმა ტყეშელაშვილი

დიზაინი:
ბესიკ დანელია

მხატვარი:
მამუკა ტყეშელაშვილი

კორექტორი:
ქეთევან ნიკოლეიშვილი

ნომერზე მუშაობდნენ:
მაია მენაბდე, ლელა კოტორიაშვილი,
მაია ჯალიაშვილი, დავით ჩივაძე,
ელენე ჯიბლაძე, მაია კუდავა,
მაია ფირჩხაძე, მანანა სენიაშვილი,
მარიამ გოდუაძე, ნინო გურუშვილი,
ქეთი ოსიაშვილი, ნათია უჩავა,
თამთა დოლიძე

საკონტაქტო ინფორმაცია:
მასწავლებელთა პროფესიული განვითარების ეროვნული ცენტრი.
მისამართი:
თბილისი, გმირ კურსანთთა ქ. 1,
ელ. ფოსტა: info@tpdc.ge

ჟურნალში გამოქვეყნებულია შრიფტი: FuturaBook Geo. ავტორი: კობა კურტანიძე. ყველა უფლება ავტორისაა.

ჟურნალში გამოქვეყნებულ პუბლიკაციებში გამოთქმული ზოგიერთი მოსაზრება, შესაძლოა, არ ემთხვეოდეს მასწავლებელთა პროფესიული განვითარების ეროვნული ცენტრისა და „მასწავლებლის“ რედაქციის შეხედულებებს. ცალკეულ სტატიაში დასახელებული ფაქტების უტყუარობაზე პასუხისმგებელია სტატიის ავტორი.

ISSN 1987-6149 UDC 371.1
8-374

WWW.TPDC.GE

ორ ამბავს უნდა მოგყვე.

ამბავი პირველი

თბილისში ცხელი ზაფხულია. ამინდი რა შუაშიაო, იკითხავთ, მაგრამ...

გზა ჩემი სახლიდან იმ დაწესებულებამდე, სადაც მასწავლებლად ვმუშაობ, არცთუ ისე მოკლეა. საზოგადოებრივი ტრანსპორტით ვმგზავრობ, ძირითადად – ყვითელი მიკროავტობუსით, რომელშიც, ძალიან უნდა გაგიმართლოს, რომ გაგრილების რაიმე საშუალებაა მუშაობდეს. თითქმის საათნახევრიანი მომქანცველი და სულის შემხუთველი მგზავრობის შემდეგ, როცა სიცოცხლის ნიშანწყალი აქა-იქ თულა გეტყობა და აღარაფერი გინდა, გამოგიტყდებით, გამეფიქრა არაერთგზის, უფრო ვინატრე: – რა მოხდება, შევალ აუდიტორიის კარი და არავინ დამხვდეს. ისე, როგორც ბავშვობაში, მასწავლებლებს „შატალოზე“ გაპარულები ცარიელ საკლასო ოთახებს რომ ვახვედრებდით და ჩვენი მონაპოვარი თავისუფლებით ვნარობდით. არ გვაშინებდა მეორე დღეს თავს დატყევილი მასწავ-

ლებლების, დირექტორისა თუ მშობლების რისხვა.

ჰოდა, ვნატრობდი ცარიელ აუდიტორიას. სადაც დაღლილი, მზისგან გათანგული მივეგდებოდი და არც არაფერი – ჩემს კუთვნილ ორ საათს სიგრილესა და სიჩუმეში გავატარებდი, ცოტას ვიფიქრებდი და, ვინ იცის, ცოტას წავთვლემდი კიდევ.

შევალე თუ არა აუდიტორია, ეს სურვილები სადღაც გაქრა და ისეთი შემართებით შევუდექი ლექციას, თითქოს ზემოხსენებულ ფიქრებს არც არასდროს შევეწუხებინე. თავს კი არ გაწონებთ, უბრალოდ, თავი გამოვიჭირე, როგორ მიყვარს, როცა ვასწავლი და როცა სწავლის მსურველები მელოდებიან.

ამბავი მეორე

ეს კი ამონარიდია წერილიდან „ხანდახან მასწავლებლებიც ტირიან“, რომელიც ინტერნეტგაზეთ „mastsavlebeli.ge“-ზე გამოქვეყნდა. წერილის ავტორმა თითოეულ ჩვენგანს გამძლეობისა და სწორად ცხოვრების დაუფიქარი გაკვეთილი ჩაუტარა. „შენ, რომელმაც ახლა ეს სტატია გახსენი და კითხვა

დაიწყე, მინდა გითხრა, რომ ჩვენი ცხოვრება საველა მოულოდნელი ბედნიერებითა და თავს დატყევილი სიურპრიზებით. თუ მასწავლებელი ხარ და ეს შენი ცხოვრების წესია, ნუ გამიჯნავ მას რეალური ცხოვრებისგან და შენს მოსწავლეებს დაანახე, რომ ცხოვრება სევედიანიც შეიძლება იყოს, მხიარულიც, უცნაურიც, იდუმალიც; რომ ის ჭრელია და მთავარია, ამ სიჭრელეში ჩვენი ფერის პოვნა შევძლოთ; რომ თუ არ დავეცით, ვერ ავდგებით, ამიტომ დაცემა ზოგჯერ საჭიროც კია.

ნუ დაუმაღლავ, რომ, როდესაც ჩვენს ცხოვრებაში დგება განსაკუთრებული და მტკივნეული მომენტები, როდესაც ცრემლები ჩვენი ყოველდღიურობის ნაწილი ხდება, როდესაც სამყაროსგან განდგომა ყველაფერს გვირჩევს, ვიკრებთ უკანასკნელ ძალებს, უკან ვიბრუნებთ ცრემლებს, ტკივილს გულში ვიქვაავებთ, ვდგებით და მივდივართ.

მივდივართ მათთან, რადგან გვახსოვს, რომ ისინი გველოდებიან. იმიტომ, რომ ჩვენ მასწავლებლები ვართ“.



გამოცდილება

4

მაია მენაბდე ვანსავლეთთვითუფასაა

თვითშეფასების უნარი და ზომიერი თვითკრიტიკა აუცილებელი პირობაა პიროვნების სწორად ჩამოყალიბებისთვის და ამ უნარების გამომუშავება თანამედროვე სკოლის ერთ-ერთი პრიორიტეტი უნდა იყოს.

10

ლელა კოტორაშვილი ოთხი ნაწილის მეთოდი წინითი უნარების განვითარებისთვის

წერითი უნარების განვითარებისთვის ზრუნვა საკმაოდ შრომატევადია. კვლევები ცხადყოფენ, რომ კითხვა და წერა ერთმანეთისგან გამოცალკევებულ პროცესად არ უნდა აღვიქვათ. კითხვის შესწავლას წერა კიდევ უფრო მეტად უწყობს ხელს.

14

მაია ჯალიაშვილი დილოზური სწავლების უპირატესობანი

დილოგს დიდი მნიშვნელობა ენიჭება ადამიანური ყოფის თითქმის ყველა სფეროში, ფილოსოფიასა თუ ფსიქოლოგიაში, დიპლომატიასა და ყოველდღიურობაში. განსაკუთრებულ ღირებულებას კი იგი სასწავლო პროცესში იძენს.

42

ნინო გურგუნიძე სწავლა-სწავლების სპეციფიკა კლას-კომპლექტებში

კლას-კომპლექტებში სწავლა-სწავლების პროცესი მთლიანად უნდა დაეფუძნოს დიფერენცირებული სწავლების მიდგომებს, რადგან სწავლების დიფერენციაცია განსხვავებული ასაკობრივი ჯგუფის მოსწავლეებისადმი ინდივიდუალური მიდგომის რეალიზაციის ერთ-ერთი საუკეთესო საშუალებაა.

50

ნათია უჩავა როგორ უნდა გავაუმჯობესოთ საშინაო დავალების უფაქტიანობა?

თუ მასწავლებელი მიცემულ საშინაო დავალებას არ გამოიკითხავს და უკუკავშირს არ მოახდენს, მოსწავლე დაკარგავს ინტერესს და აღარ შეასრულებს მას.

ჩასუნი

31


მაია ფირჩხაძე კონსტრუქციული სწავლა აქტიური კითხვის გაკვეთილზე

აქტიური კითხვის ტექნიკის გამოყენებით ტექსტთან მუშაობა განვითარების საშუალებას აძლევს მოსწავლეს, ეხმარება მას ინფორმაციის გაზრებაში, არსებითი ნიშნების გამოყოფაში, მოვლენათა ობიექტურ შეფასებაში, არგუმენტირების უნარის დახვეწაში, პოზიციის გამოხატვაში, საკუთარი აზრის დაცვაში;

34

მანანა სეხნიაშვილი იდეისამოღებო გაკვეთილისთვის

შეცდომა, რომელსაც გაკვეთილის დაგეგმვისას ვუშვებთ, ეს არის სიღრმისეული წვდომის ეტაპის დაგეგმვა. აქ სწორად ქარბობს მასწავლებლის იმპერატიული აზროვნება და საკუთარი კომპეტენციის დადასტურების სურვილი.



53

თამაზა დოლიძე როგორ დავხაროთ სასკოლო პირობაში

პროექტული სწავლების გზით მოსწავლეებს შეუძლიათ კვლევითი და შემოქმედებითი უნარ-ჩვევების განვითარება. ამას გარდა, მოზარდებს ეძლევათ საკომუნიკაციო უნარების დახვეწის შესაძლებლობაც.



საბანანათლებლო ჩესურსი

17

დავით ჩივაძე როგორ დავწეროთ ხუთაბგავიანი ესე

ესე წერის დასაწყებად დიდი მნიშვნელობა აქვს სათაურზე კონცენტრირებას. შესაძლოა, მართლაც დავწეროთ კარგი ესე, მაგრამ მას არ ექნება ღირებულება, თუკი არ შეესაბამება სათაურს. სასურველია, წერის დაწყებამდე სათაურში მოვნიშნოთ საკვანძო სიტყვები, რათა მუშაობის პროცესში თემასთან კავშირი არ დავკარგოთ.

მოსაზრება

21

ელენე ვიზილაძე მოსწავლეთა ავტონომიური მოხერხებების საღიგებულო აქტივობები

მოსწავლის ავტონომიურობის ხელშეწყობის საინტერესო მიმართულებად მოსწავლეთა თვითშეფასება/ თანატოლების შეფასება, სწავლების დიფერენცირებული მიდგომა, თანამშრომლობა მიჩნეული.

25

მაია კუდავა როგორ გავაძლიეროთ მოსწავლეთა დაწყებითი კლასის მოსწავლეთა

სასურველია მოსწავლეს ჰქონდეს სწავლის შესაბამისი გარემო, მინიმუმ კომფორტული მაგიდა. ხანდახან ეს ვერ ხერხდება, მაგრამ მან უნდა იცოდეს, რომ მსოფლიოში სწავლას მოწყურებული უამრავი ბავშვია, რომელიც ომისა თუ შიმშილის გამო ამ სივრცეს მოკლებულია.

37

მარიამ გოდუაძე ენობრივ-კომუნიკაციური უნარები დამოკიდებული კლასის კომპეტენციის ჩაჩივრება

ენისა და კომუნიკაციის ცოდნა-შემეცნება და კრიტიკული გააზრება გულისხმობს, კონკრეტულ ენობრივ ჯგუფში, სოციალურად მისაღები ვერბალური და არა-ვერბალური კომუნიკაციის საყოველთაოდ აღიარებული პირობების ცოდნასა და კრიტიკულ გააზრებას.



ინტერნეტბაზა

საბანანათლებლო | კამერის ბანკი | ბაზრის | პასაჟი | ღ. ხარისი | კონსტანტი

www.mastsavlebeli.ge

**ბანათლება -
თავისუფლება!**



ინტერნეტბაზა
WWW.MASTSAVLEBELI.GE

27-30

ინა იმედაშვილი
**თუ თქვენი მოსწავლე გაკვეთილზე
გამდობებით ხასხას**

დავით გორგილაძე
**როცა ენობრივ დონებზე, სიბნელი
წვება**

გურამ მეგრელიშვილი
AX²+BX+C=გარდაუხადი სხვა

ნასტასია არაბული
**ჩამდანი საერთო მემორიანი
უყოლბოლა თამარ მუჟს
დავით სოსანთან**



ბანათლების ფსიქოლოგია

47

ქეთევან ოსიაშვილი უბანათლო აკადემია

აუცილებელია, რომ უმართავ ბავშვთან ურთიერთობაში ვიყოთ ემოციურად გაწონასწორებული და ყვირილის, გაღიზიანებისა და ჩხუბის გარეშე ვესაუბროთ მას. ასეთი ბავშვის ქცევის ჩხუბით მართვა იგივეა, რომ აბოზოქრებული სტიქიის შეჩერებას ყვირილით შევეცადოთ.



აინა მენაბდე

ვანსავლოთ თვითშეფასება

თვითშეფასების უნარი და ზომიერი თვითკრიტიკა აუცილებელია პიროვნების სწორი განვითარებისთვის და ჩვენს თანამედროვე საზოგადოებაში მათი განვითარების უზრუნველყოფის მიზნით.

მგონი, აღარავინ დავობს იმაზე, რომ თვითშეფასების უნარი და ზომიერი თვითკრიტიკა აუცილებელია პიროვნების სწორი განვითარებისთვის და რომ ამ უნარების გამოუმუშავება თანამედროვე სკოლის ერთ-ერთი პრიორიტეტი უნდა იყოს.










ჩემს მეექვსეკლასელებს, შარშან რომ სანიმუშოდ იქცეოდნენ, წელს ველარ ვცნობ. გაკვეთილზე კონცენტრაციაც უჭირთ და არც ერთმანეთთან დამოკიდებულება აქვთ სახარბიელო. თუ შენიშვნა მივეცი, აუცილებლად სხვისკენ იმჯერნ ხელს. უყვართ ხოლმე თქმა: „მარტო მე შემაძინეთ, მასწავლებლო?!“ ხშირად მიწევს ახსნა, რატომ მივეცი შენიშვნა და მტკიცება, რომ ის ნამდვილად სამართლიანი იყო.

არასოდეს მენანება დრო ასეთ პრობლემებზე სასაუბროდ, მაგრამ მხოლოდ საუბარი არაფრის მომცემია, არც მათი საქციელის მხოლოდ შეფასება ეფექტური. მივხვდი, რომ საკუთარ თავზე, ქცევაზე დაკვირვება უფრო შედეგიანი იქნებოდა და დავიწყე კიდევ მეტოღებზე ფიქრი.

როცა თვითშეფასებისა და ურთიერთშეფასების კითხვარებზე მუშაობას შევუდექი, ორი მიზანი მქონდა: 1) ბავშვებს დაეხმარებოდა საკუთარ თავზე დაკვირვებასა და გაკვეთილზე ქცევის მართვაში; 2) ბიძგი მიმეცა, უფრო მეტად დაკვირვებოდნენ თანაკლასელებს, მათ დადებით მხარეებს.

ჩავთვალე, რომ ვლობდა, ისინი ნაბიჯ-ნაბიჯ მიმეჩვია საკუთარ თავსა და სხვებზე დაკვირვებისთვის, ამიტომაც ვეცადე, პირველი თვითშეფასება მარტივი და სახალისო ყოფილიყო. მოვამზადე ღიმილაკების წყება, რომლებსაც მოკლე აღწერა ახლდა. მაგალითად: „ბრავო, გაკვეთილზე ყველაფერი კარგად გამომივიდა!“ ან „ამ გაკვეთილზე ბევრი რამ გაუგებარი დარჩა ჩემთვის“. ბავშვებს თითოეული გაკვეთილი უნდა მოენიშნათ შესაფერისი ღიმილაკით ან ღიმილაკებით, თუ, რა თქმა უნდა, ისინი ერთმანეთს არ გამოირიცხავდა.

მერე ისე მოხდა, რომ ერთი საჭირო ღიმილაკი, რომლის აუცილებლობაც დაინახეს, თვითონვე მიახატეს.

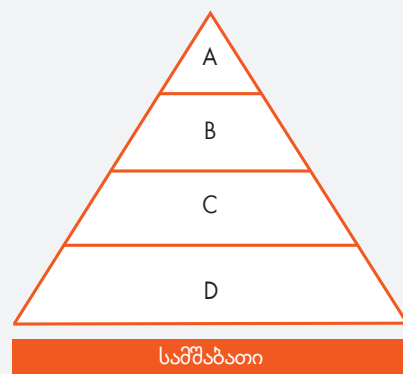
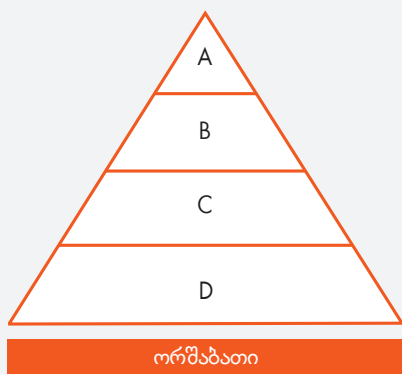
									
	ბრავო, ყველაფერი კარგად გამომივიდა გაკვეთილზე	საერთოდ არ დამაინტერესა გაკვეთილმა	ბევრი რამ გაუგებარი იყო ჩემთვის ამ გაკვეთილზე	რაღაც ვერ გაიგე, უნდა გკითხო მასწავლებლს	საერთოდ არ ვუსმინდი გაკვეთილს	შენიშვნა დავიმსახურე	მასწავლებლო გაგაბრაზე ჩემი საქციელით	ბევრს ვლაპარაკობ, ჩუხად უნდა ვიყო	ძალიან ენაწიბ, რომ ბევრი შენიშვნა დავიმსახურე გაკვეთილზე
ორშაბათი									
სამშაბათი									
ოთხშაბათი									
ხუთშაბათი									
პარასკევი									
მთელი კვირის ანალოზი									

ამის შემდეგ შევთავაზებ თვითშეფასების პირამიდას, რომელიც ოთხ დონედაა დაყოფილი. თითოეული დონე აღნიშნულია ლათინური ასოთი და მოცემულია აღნიშვნის შესაბამისი ტექსტი (რა თქმა უნდა, შეგიძლიათ, ტექსტი საჭიროებისამებრ შეცვალოთ):

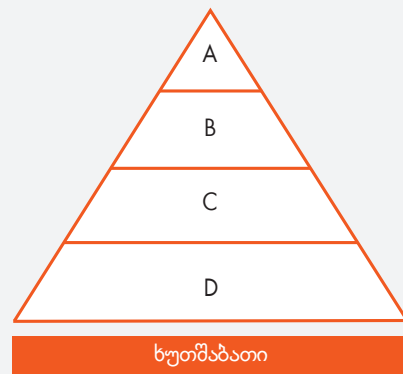
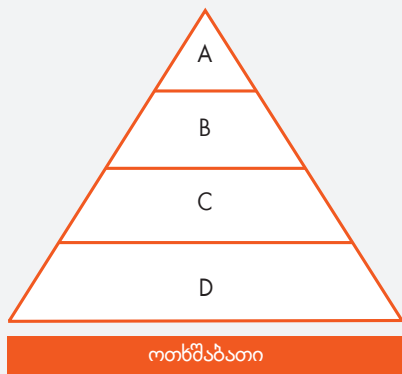
- A** – ვიყავი ყურადღებით და მთლიანად ვერთვებოდი გაკვეთილში, კითხვებსაც ვუპასუხებ.
- B** – ყურადღებით ვიყავი, ვისმენდი, მაგრამ ნაკლებად ვაქტიურობდი, მხოლოდ 1-2-ჯერ ავწიე ხელი.

- C** – არ ვლაპარაკობდი, მაგრამ გაკვეთილში არ ვიყავი ჩართული.
- D** – უყურადღებოდ ვიყავი, ძირითადად არ ვუსმენდი გაკვეთილს და შენიშვნაც დავიმსახურე.

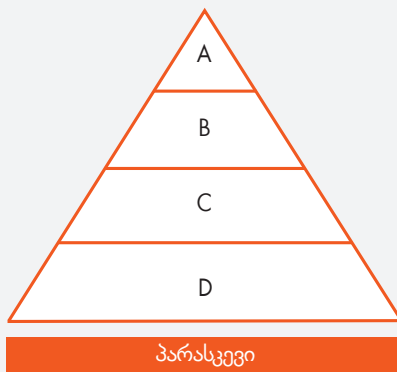
ბავშვებს უნდა გაეფერადებინათ ის დონე, რომლის შესაბამისადაც იქცეოდნენ გაკვეთილზე. მაგრამ აღმოჩნდა, რომ ოთხი დონე საკმარისი არ ყოფილა სრულყოფილი თვითშეფასებისთვის და ამის გამო ცოტა უკმაყოფილოები დარჩნენ, ამიტომ სხვა კლასში გამოყენებისას აუცილებლად დავამატებ ორ დონეს მაინც.



- A** – ვიყავი ყურადღებით და მთლიანად ვერთვებოდი გაკვეთილში, კითხვებსაც ვუპასუხებ.
- B** – ყურადღებით ვიყავი, ვისმენდი, მაგრამ ნაკლებად ვაქტიურობდი, მხოლოდ 1-2-ჯერ ავწიე ხელი.
- C** – არ ვლაპარაკობდი, მაგრამ გაკვეთილში არ ვიყავი ჩართული.
- D** – უყურადღებოდ ვიყავი, ძირითადად არ ვუსმენდი გაკვეთილს და შენიშვნაც დავიმსახურე.



მთელი კვირის ანალიზი





ბავშვები, რომლებიც ბავშვთა დეპარტამენტში, საკამპუსის სტრუქტურით მოაქირნან კითხვას, უფრო მეტიც: ჩამდინიერ ქვეყანაში, რომელიც ადამიანთა და მათი თვითშეფასებების სანიმუშოც კი გახდა, როგორც ობიექტური და გულმოდგინე ნამუშევარი. თუმცა ეს, რა თქმა უნდა, იმას არ ნიშნავს, რომ არ მყავს მოსწავლეები, რომელთათვისაც თვითშეფასებაც გაკვეთილებივით უინტერესოა.

ყველაზე მეტად კვირის შემავსებელი ანალიზი უჭირთ, რადგან უნდა დაწერონ გაბმული ტექსტი, რომლითაც შეაფასებენ საკუთარ ქცევას კვირის განმავლობაში. თავიდან ძალიან მოკლედ წერენ ხოლმე, მაგრამ გარკვეული მითითებების შემდეგ ეჩვევიან (როდესაც ნამუშევრებს გადავხედე, მთელ კლასს მივეცი მითითება, ყურადღება მიექციათ თავიანთი ნაწერებისთვის, არ ეჩქარათ, რადგან სიჩქარის გამო წინადადებები ხშირად გაუმართავი გამოსდით).

თითოეულ თვითშეფასებას ვუთმობთ 2-5 წუთს – ხანგრძლივობა შეფასების ტიპზე დამოკიდებულია.

მოსწავლეებისთვის სასიამოვნო პროცესი აღმოჩნდა თვითშეფასებაზე მუშაობა. ბავშვები, რომლებიც გაკვეთილზე დაუფერად იქცეოდნენ, საკამპოს პასუხისმგებლობით მოეკიდნენ კითხვარებს. უფრო მეტიც: რამდენიმე ქვეყანაში, რომელთაც გამოასწორა და მათი თვითშეფასებების სანიმუშოც კი გახდა, როგორც ობიექტური და გულმოდგინე ნამუშევარი. თუმცა ეს, რა თქმა უნდა, იმას არ ნიშნავს, რომ არ მყავს მოსწავლეები, რომელთათვისაც თვითშეფასებაც გაკვეთილებივით უინტერესოა.


ყოველი კვირის ბოლოს მიმაქვს ნაშრომები და ვამოწმებ, ვინ რამდენად სწორად გაიგო თვითშეფასების პრინციპი, რამდენად ობიექტურად შეაფასა საკუთარი თავი. ჩემი ანალიზი მათთვის არანაკლებ საინტერესო და სახალისოა. ყოველთვის აღვნიშნავ, ვის ნამუშევარს ეტყობოდა განსაკუთრებული გულმოდგინება, რადგან ძალიან მნიშვნელოვანია, ბავშვები ავდებით არ მოეკიდონ თვითშეფასებას.

ამის შემდეგ გადავდით არა საკუთარი ქცევის, არამედ გაკვეთილის შეფასებაზე, რომელიც ერთსა და იმავე დროს საკუთარი თავის, თანაკლასელებისა და მასწავლებლის შეფასებას მოიცავს. მოსწავლე აკვირდება ზოგად სიტუაციას გაკვეთილზე, როგორია კლასის განწყობა, მასწავლებლის მზაობა. მასწავლებელმაც იცის, რომ ეს ფურცელი მის შეფასებასაც გულისხმობს.

ამ შეფასების ფურცელს არაბავშვური, აკადემიური სახე აქვს. ბავშვებს ვაძლევ ინსტრუქციას, დაშტრინონ ის მეოთხედი, რომელიც, მათი აზრით, კონკრეტულ გაკვეთილს შეესაბამება. ასევე აქვთ უფლება, გაამუქონ არა ერთი, არამედ ორი ნაწილი, თუ სურთ, სანახევროდაც.

გაკვეთილის შეფასება

ორმხაზი




I - დღეს გაკვეთილმა საინტერესოდ ჩაიარა, არც მასწავლებელს მოუვია ბევრი შენიშვნა ჩართული ვიყავით გაკვეთილიდან გარეშად.

II - გაკვეთილი საშუალოდ საინტერესო იყო, მაგრამ ჩვენ მაინც ჩვერითი, ვასტუბოდით შეკითხვებს. მასწავლებელმა მოლოდ 1-2 ბავშვს მისცა შენიშვნა მშვიდად.

III - გაკვეთილი არ იყო საინტერესო, მაგრამ უმეტესმა მაინც ვედილობით ყურადღებით ვყოფილიყავით. თუმცა 1-2 კლასელის სტკიელმა გააფუქა აველაფერი და მასწავლებელი გაანერვიულა. მოვეცა დავალება, მაგრამ ახსნა ვეღარ მოასწარი.

IV - გაკვეთილი არ გამოვიდა, უფრადღებოდ ვიყავით და მასწავლებელი წამდაუნებ ვაპლევდა შენიშვნებს. ზოგიერთს ხმადაღსაკ კი. შესაბამისად დროც არაფრისთვის ვცვი.

სამხაზი




I - დღეს გაკვეთილმა საინტერესოდ ჩაიარა, არც მასწავლებელს მოუვია ბევრი შენიშვნა ჩვენც, უმეტესმა, ჩართული ვიყავით გაკვეთილიდან გარეშად.

II - გაკვეთილი საშუალოდ საინტერესო იყო, მაგრამ ჩვენ მაინც ჩვერითი, ვასტუბოდით შეკითხვებს. მასწავლებელმა მოლოდ 1-2 ბავშვს მისცა შენიშვნა მშვიდად.

III - გაკვეთილი არ იყო საინტერესო, მაგრამ უმეტესმა მაინც ვედილობით ყურადღებით ვყოფილიყავით. თუმცა 1-2 კლასელის სტკიელმა გააფუქა აველაფერი და მასწავლებელი გაანერვიულა. მოვეცა დავალება, მაგრამ ახსნა ვეღარ მოასწარი.

IV - გაკვეთილი არ გამოვიდა, უფრადღებოდ ვიყავით და მასწავლებელი წამდაუნებ ვაპლევდა შენიშვნებს. ზოგიერთს ხმადაღსაკ კი. შესაბამისად დროც არაფრისთვის ვცვი.

თხმხაზი




I - დღეს გაკვეთილმა საინტერესოდ ჩაიარა, არც მასწავლებელს მოუვია ბევრი შენიშვნა ჩვენც, უმეტესმა, ჩართული ვიყავით გაკვეთილიდან გარეშად.

II - გაკვეთილი საშუალოდ საინტერესო იყო, მაგრამ ჩვენ მაინც ჩვერითი, ვასტუბოდით შეკითხვებს. მასწავლებელმა მოლოდ 1-2 ბავშვს მისცა შენიშვნა მშვიდად.

III - გაკვეთილი არ იყო საინტერესო, მაგრამ უმეტესმა მაინც ვედილობით ყურადღებით ვყოფილიყავით. თუმცა 1-2 კლასელის სტკიელმა გააფუქა აველაფერი და მასწავლებელი გაანერვიულა. მოვეცა დავალება, მაგრამ ახსნა ვეღარ მოასწარი.

IV - გაკვეთილი არ გამოვიდა, უფრადღებოდ ვიყავით და მასწავლებელი წამდაუნებ ვაპლევდა შენიშვნებს. ზოგიერთს ხმადაღსაკ კი. შესაბამისად დროც არაფრისთვის ვცვი.

ხუთმხაზი




I - დღეს გაკვეთილმა საინტერესოდ ჩაიარა, არც მასწავლებელს მოუვია ბევრი შენიშვნა ჩართული ვიყავით გაკვეთილიდან გარეშად.

II - გაკვეთილი საშუალოდ საინტერესო იყო, მაგრამ ჩვენ მაინც ჩვერითი, ვასტუბოდით შეკითხვებს. მასწავლებელმა მოლოდ 1-2 ბავშვს მისცა შენიშვნა მშვიდად.

III - გაკვეთილი არ იყო საინტერესო, მაგრამ უმეტესმა მაინც ვედილობით ყურადღებით ვყოფილიყავით. თუმცა 1-2 კლასელის სტკიელმა გააფუქა აველაფერი და მასწავლებელი გაანერვიულა. მოვეცა დავალება, მაგრამ ახსნა ვეღარ მოასწარი.

IV - გაკვეთილი არ გამოვიდა, უფრადღებოდ ვიყავით და მასწავლებელი წამდაუნებ ვაპლევდა შენიშვნებს. ზოგიერთს ხმადაღსაკ კი. შესაბამისად დროც არაფრისთვის ვცვი.

მარსკვეი



I - დღეს გაკვეთილმა საინტერესოდ ჩაიარა, არც მასწავლებელს მოუვია ბევრი შენიშვნა ჩართული ვიყავით გაკვეთილიდან გარეშად.

II - გაკვეთილი საშუალოდ საინტერესო იყო, მაგრამ ჩვენ მაინც ჩვერითი, ვასტუბოდით შეკითხვებს. მასწავლებელმა მოლოდ 1-2 ბავშვს მისცა შენიშვნა მშვიდად.

III - გაკვეთილი არ იყო საინტერესო, მაგრამ უმეტესმა მაინც ვედილობით ყურადღებით ვყოფილიყავით. თუმცა 1-2 კლასელის სტკიელმა გააფუქა აველაფერი და მასწავლებელი გაანერვიულა. მოვეცა დავალება, მაგრამ ახსნა ვეღარ მოასწარი.

IV - გაკვეთილი არ გამოვიდა, უფრადღებოდ ვიყავით და მასწავლებელი წამდაუნებ ვაპლევდა შენიშვნებს. ზოგიერთს ხმადაღსაკ კი. შესაბამისად დროც არაფრისთვის ვცვი.

კვირის ანალიზი:

ამ სამი კვირის შემდეგ ჩავთვალე, რომ დრო იყო, ურთიერთშეფასებაზე გადავსულიყავი. მაგრამ, როგორც დასაწყისში აღვნიშნე, ბავშვებს ერთმანეთის მიმართ ჩასაფრებულის პოზიცია ჰქონდათ და მათი ობიექტურობა ძალიან მაჩვენებდა, ამიტომ შემოვიღე ცნება „საიდუმლო მეგობარი“. ბავშვები გაკვეთილის განმავლობაში უნდა დაკვირვებოდნენ ერთ ამორჩეულ კლასელს, შეეფასებინათ და იმავდროულად თვითშეფასებაც დაეწერათ. საქმის გასაადვილებლად ავიღე მათთვის უკვე ნაცნობი ვენის

დიაგრამა, რომელიც ბავშვებს გაუადვილებდა ერთმანეთის ქცევასთან პარალელის გავლებას და მსგავსება-განსხვავებების დანახვას. ასევე მინდოდა, ამჯერად სიმბოლოებით არ დაკმაყოფილებულიყვნენ და თვითშეფასებისა და შეფასებისთვის თავიანთი სიტყვები შემოეტანათ. ჩემდა სასიხარულოდ, დავალებას მშვენივრად გაართვეს თავი. „საიდუმლოს“ მთელი კვირის განმავლობაში პირნათლად ინახავდნენ. კვირის ბოლოს, ვისაც სურდა, მხოლოდ იმან გაამჟღავნა საიდუმლო მეგობრის ვინაობა.

თვითშეფასება და ურთიერთშეფასება

ორშაბათი

სამშაბათი

ოთხშაბათი

ხუთშაბათი

კვირის ანალიზი

როგორ ვიქცეოდი მე	როგორ იქცეოდა ჩემი მეგობარი

მათი ნამუშევრებისა და ჩემი მითითებების შემდეგ მათ შემფასებლურ ცხოვრებაში ახალი ეტაპი დაიწყო. ამჯერად გვერდით მჯდომი უნდა შეეფასებინათ. საკუთარი თავისგან დაისვენეს და მთლიანად მეგობრის შეფასებაზე გადავიდნენ. ახლა დასამალი აღარაფერი იყო,

წინა შეფასებებმა აჩვენა, რომ მათი ობიექტურობის ნდობა შეიძლებოდა. ამ შეფასებებში აქცენტი მხოლოდ დადებით ქცევაზე კეთდებოდა, ხოლო რაც, მათი აზრით, გამოსასწორებელი ჰქონდა მეგობარს, მხოლოდ რეკომენდაციის სახით წერდნენ.

შეფასე გვერდით მჯდომი

2 დადებითი ქცევა

.....

გასაუმჯობესებელი გაქვს

.....

ორშაბათი

2 დადებითი ქცევა

.....

გასაუმჯობესებელი გაქვს

.....

სამშაბათი

2 დადებითი ქცევა

.....

გასაუმჯობესებელი გაქვს

.....

ოთხშაბათი

2 დადებითი ქცევა

.....


გასაუმჯობესებელი გაქვს

.....

ხუთშაბათი

უნდა შეგაქო, რადგან ამ კვირაში...

მაგრამ მომავალში უნდა გაითვალისწინო, რომ...



სიყვარულით,
შენი მეგობარი

თარიღი

მათი რეკომენდაციები იყო ყოველთვის ლაკონიური, მაგრამ ობიექტური და გასათვალისწინებელი. მაგალითად:

„დავალეხა ცოტა მონდომებით და სახლში დაწერე! უფრო იაქტიურე გაკვეთილებზე და მიინდა ვითხრა, ცოტა ცელქობ!“

„ბევრს ლაპარაკობ და პასიური ხარ, თუმცა დავალეხა ყოველთვის გაქვს. იმედი, მალე გამოსწორდები.“

„აღარ იყვირო ხელის აწევის დროს და ბევრი არ ილაპარაკო...“

სახალისო რეკომენდაციებიც უხვადაა: „არ იმაიმუნო და სწავლა გამოსწავრო“, „იუმორი უნდა გამოსწავრო, იმიტომ, რომ უკბილო ხუმრობებზე ხმამაღლა და დიდხანს იცინი“, „მე ჩამიშვა და გავუბრაზდი და აღარ ჩამიშვას“, „გაკვეთილზე არ უნდა იციხო და ჩუმად არ უნდა ჭამო, გაკვეთილში ჩართული უნდა იყო...“

ახლა ტაიმაუტი აქვთ ალებული. ვიფიქრე, ცოტა ხანს დავასვენებ-მეთქი, მაგრამ თვითონ ვერ ისვენებენ, ისევ უნდათ თვითშეფასებასა და სხვების შეფასებაზე მუშაობა. ყოველდღე მეკითხებიან, როდის მივუტან შეფასების ფურცლებს.

სწორედ სტატის წერის დროს მომივიდა აზრად, ერთი გაკვეთილი „წალმა-უკულმა უბის წიგნაკებისთვის“ დამეთმო. ფერადი ფურცლებითა და სტეპლერით ბავშვები გააკეთებენ თხელ უბის წიგნაკებს, რომლებსაც უკვე ორი კვირის განმავლობაში შეავსებენ. წალმა-უკულმა იმიტომ იქნება, რომ ერთი მხრიდან საკუთარ თავზე დაწერენ, მეორე მხრიდან - მეგობარზე. უფრო მეტიც: ვისაც ენდობება, მე შემაფასებს. ეს ერთგვარი სიურპრიზი იქნება მათთვის და ერთგვარად - მათი გაბედულების გამოცდაც. მივცემ მითითებას, ამ უბის წიგნაკში წერონ დაკვირვებები არა მხოლოდ გაკვეთილზე, არამედ გაკვეთილის გარეთაც. წიგნაკს სახლშიც წაიღებენ (თვითშეფასების ფურცლები არ მიჰქონდათ). ორი კვირის შემდეგ ორშაბათის ერთი გაკვეთილი დაეთმო მათ თითოწუთიან მონოლოგებს, რომლებშიც შეაჯამებენ თავიანთ დაკვირვებებს საკუთარ თავზე, მეგობარსა თუ მასწავლებლებზე. დროის კონტროლისთვის გამოვიყენებთ ქვიშის საათს ან ტაიმერს ლეპტოპის ეკრანზე.

საინტერესო გამოვიდა თუ არა, რა სირთულეებს წავაწყდით და შედარებით დიდებთან რა ფანდები გამოვიყენე, საკუთარ თავსა და საქციელზე დაკვირვება რომ მესწავლებინა, ამას მომდევნო წერილში მოგიყვებით.

მომავალ წერილამდე, მეგობრებო!





ღაღა კოსტონაშვილი


ოთხი რვეულის მეთოდი წერიტი უნარების განვითარებისთვის

წერიტი უნარების განვითარებაზე ზრუნვა საკმაოდ შრომატევადია. კვლევები ცხადყოფს, რომ კითხვა და წერა ერთმანეთისგან განცალკევებულ პროცესებად არ უნდა აღვიქვათ. კითხვის შესწავლას წერა უფრო მეტად უწყობს ხელს. მხოლოდ „დავლებისთვის“ წერა უსიამოვნო მოვალეობად იქცევა ხოლმე. ამგვარი მოცემულობის გააზრებისას იწყებ ფიქრს, პატარა ადამიანებისთვის წერა სასიამოვნო პროცესად როგორ აქციო. ამჯერად გამოსავალს კოლეგის გამოცდილების გაზიარებისას მივავენი.

ოთხი რვეულის პრაქტიკაში დანერგვის შესახებ ხათუნა მასწავლებლისგან შევიტყვე. ხათუნა რამდენიმე წლის წინ **კითხვის ეფექტური მეთოდების** ვიდეორგოლების წყალობით აღმოვაჩინე. დამწყები მასწავლებლისთვის მიუღწეველი მეჩვენებოდა კლასის მართვის მისეული სტილი, საუბრის ტონი, ერთი გაკვეთილისთვის

მრავალფეროვანი რესურსების მოძიება. ასე შორიდან შემეყვარდა. შარშან სკოლის დერეფანში დავინახე თუ არა, მაშინვე ვიცანი. ისე მოხდა, რომ დროსა და სივრცეში გადავიცვით. დატვირთულმა რეჟიმმა გამოცდილების გაზიარებაში ხელი ვერ შეგვიშალა. მე პირველად მიწვედა პირველ კლასელებისთვის წერა-კითხვის სწავლება. ხათუნა კი დაუზარლად, გულისხმიერად მიზიარებდა მრავალწლიან გამოცდილებას. ერთ-ერთი ასეთი საუბრისას ოთახში რაფაზე ჩამწკრივებული პლასტმასის კალათები შევნიშნე და დავინტერესდი. ხათუნამ მიაჩნო, რომ თითოეულ მათგანში ეწყო სამუშაო რვეულები კონკრეტული მიზნისთვის და განსხვავებული სათაურით.

ვუსმენდი და რთული მეჩვენებოდა მეორე კლასელების ყოველდღიურობაში ოთხი რვეულის პრაქტიკის დანერგვა. მერე მაინც ვცადე. თავდაპირ-



ველად ნებისმიერი სიახლე ქაოსს, დაბნეულობას იწვევს და, როგორც ხშირად ხდება, ამგვარი მოლოდინი გვაშინებს. მე შიშებს ომი გამოვუცხადე და ნაბიჯ-ნაბიჯ მოქმედება დავიწყე. შედეგმა მოლოდინს გადააჭარბა. ხათუნას ნებართვითა და მისი კეთილი ნებით, გადავწყვიტე, ოთხი რვეულის მეთოდი თქვენც გაგიზიაროთ. რა თქმა უნდა, ნებისმიერ მეთოდს ინდივიდუალობით ვამდიდრებთ და ვითვალისწინებთ კლასის ხასიათს,




წაერთი უნარიანის
 განვითარებაზე
 გზუნვა საკმაოდ
 შრომატევადია.
 კვლევები
 სხადყოფს, რომ
 კითხვა და წერა
 ერთმანეთისგან
 განსაკვეთებულ
 პროცესებად არ
 უნდა აღვიქვათ.
 კითხვის
 შესწავლას წერა
 უფრო მეტად
 უწყობს ხელს.

ბავშვების ასაკს, ინტერესებს.
 სახელწოდებებიც და რაოდენობაც
 პირობითია.

საშინაო დავალების ჩვენები


საშინაო დავალების რვეული
 თავის ფუნქციას ინარჩუნებს.
 მას სხვადასხვა ტიპის დავალები-
 ბისთვის ვიყენებთ, მაგალითად,
 სახელმძღვანელოს ტექსტებს
 ვაშუშავებთ, ქცევის წესებს
 ვიწერთ, თვითშეფასების კითხ-
 ვარიც შეგვიდგენია, კითხვებზე
 პასუხიც გაუყიათ და კარნახიც
 დავვიწერია.



ერთი რამ, რაც განსაკუთრე-
 ბულად მოგვწონდა: „საკლასო
 წერის“ ნაცვლად ჩვენი კლასის
 ამბებს ვწერდით. მაგალითად:
 მზე ანათებს, თოვო დავვიბრუნ-
 და, შემოდგომის ბოლო დღეა,
 მზე კამკამებს, მე დავბრუნდი,
 წვიმიანი დღეა, მოლრუბლული
 დღეა, გამარჯობა, ნოემბერო,
 – ყოველივე ამას ერთ-ერთი
 მეორე კლასელის საშინაო
 დავალების რვეულიდან ვიწერ
 თქვენთვის. თვალწინ გამიბრინა
 პირველმა სემესტრმა. გამახსენ-
 და, როგორ უზაროდით, როგორ
 ვარჩევდით ერთად, როგორ
 ვიღებდით გადაწყვეტილებას.
 ამგვარად უზარალო დღეებით
 გახარებას და წვრილმანებზე
 დავვირგებას ვასწავლით. თანაკ-
 ლასელის სკოლაში დაბრუნება
 რომ უნდა უზაროდით, ამასაც
 სწავლა უნდა.

სიტყვის კონა

„სიტყვის კონა“ – ახსენა თუ არა
 ხათუნა მასწავლებელმა, მაშინვე



მოვიხიბლე. ეს არის რვეული,
 რომელსაც ლექსიკური მარაგის
 გასამდიდრებლად ვიყენებთ.
 ახალი ტექსტის წაკითხვას
 ვაპირებთ? შეგვიძლია, მანამდე
 უცნობი ან მთავარი სიტყვები და-
 ფაზე ჩამოვწეროთ და ბავშვებს
 მათი „სიტყვის კონაში“ ჩაწერა
 ვთხოვოთ. თითოეულზე სიტყვის
 რუკის აგება კიდევ უფრო გასა-
 გებს გახდის ახალი სიტყვების
 მნიშვნელობას. ხმამაღალი კითხ-
 ვის დროსაც, მოსმენის პარალე-
 ლურად, საინტერესო სიტყვებს
 „სიტყვის კონაში“ იწერენ.



ბმორღ
 „ღავაღბნისთჳის“
 წერა უსიამოვნო
 მოვალეობად
 იქცევა ხორცად.
 ამგვარი
 მოცაგურობის
 ბაზრებისას
 იწყებ ფიქრს,
 პატარა
 აღამიანებისთჳის
 წერა სსსიამოვნო
 პროცესად ჩოგორ
 აქციო. ამჯერად
 გამოსავალს
 კოღებოს
 გამოსღრიღების
 ბაზრებისას
 მივბაგენი.

ერთი სიტყვით, ყოველდღი-
 ურად ვაგროვებთ სიტყვებს,
 ვაკვირდებით ასო-ბგერებს და
 მუდმივად ვთამაშობთ, ვიგო-
 ნებთ ახალ სიტყვებს. მაგალითს
 ისევ მეორეკლასელის რვეული-
 დან შემოგთავაზებთ:

ციცხვი → ცაცხვი → ხის მოსა-
 რევი.

კონწიალობენ → კოპწია → ქა-
 ნაობდენ.

სურნელოვანი → სუნამო → სა-
 სიამოვნო სუნი.

ხმაღალღი კითხვისას ჩაწერი-
 ლი სიტყვებიც უნდა გავაცნოთ.
 ერთხანს ნორვეგიელი მწერ-
 ლის, თუბიორნ ეგნერის „ილის
 ქალაქს“ ვუკითხავდი. ერთ-ერთ
 „სიტყვის კონას“ კი 7 წლის
 ადამიანის მიერ მოწონებული
 შემდეგი სიტყვები შემოუნახავს:

„კომჭურა, შეჭყურებს, ავდარი,
 მოფუსფუსე, ლეგა, ნესტიანი,
 ფაციფუცი...“

სიტყვათა ამგვარი დაგემოვნე-
 ბით ბავშვებს უმახვილდებათ
 თვალღი, დაკვირვებუღები
 ხდებიან, უყვარდებათ მშობ-
 ლიური ენა და მათი გონება
 ნაღრ-ნაღრი სიტყვებით ივსება,
 რაც ძალიან მნიშვნელოვანღია
 ძღიერი ფუნდამენტისთვის.

იაკობ გოგებაშვიღის წერიღი
 „ბურჯღი ეროვნებისა“ მახსენდე-
 ბა, რომელშიც დაწვრიღებით
 გვისხნის ავტორღი მშობღიური
 ენის სწავღების ასაკობრივ
 თავისებურებებს. უმთავრესღი
 კღი არღს, რომ ბავშვი რაც
 უფრო თავისუფლად, თეგზივით
 იღივღივებს მშობღიური ენის
 სამყაროში, მით უფრო მეტად
 განღივითარებს ნიჭსა და შესაძ-
 ლებღობებს.

ბზარღის რვეული

ხათუნა მასწავღებღს მიაჩნღია,
 რომ „მწერღის რვეული“
 ბავშვის თავისუფალი ნების გა-
 მოვღენისა და შემოქმედებითი
 წერღის სწავღების საუკეთესო
 გზაა. უფროსღი მეგობრის რჩევა
 გავითვალღისწინე და არცერთ
 შეცდომას არ ვასწორებღი,
 რადგან შეცდომებზე ყურად-
 ლების გამახვიღებამ შეიძღება
 ლოკოკინას ეფეტღი გამოიწვიღს
 და სამზღეოზე ძღივს გამოტა-
 ნიღი საკუთარი სამყარო ისევ
 ნიჟარაში გამოკეტოს.

ამჯერად მხატვრულ ხერხს -
 გაბღროვნებას მიგმართე და
 გავასულიერე თეგვღაფერი:
 ჩანთები, მაღსურები, შარვ-
 ლები, ფეხსაცმეღები, კაბები,
 დაფა, საკლასო ოთახის კარადა,
 მთვარე... ჩემღი დაკვირვებით,
 დავალღების მიზანი პატარა
 ადამიანებისთვის კღდეგ უფრო
 გასაგები ხდებღა, როღღესაც თა-
 ვად ვუბამობ ჩემღივე ნივთების
 შესახებ. ყვეღამ იცღს, როგორ
 უყვართ ამბების მოსმენა. ამ-
 ტომ მეც დავეუფღე გამომსახ-
 ვეღობით თხრობას. ერთხელ
 ხელი დავავღე ჩემს ყავისფერ
 ჩანთას და პღრვეღ პღრში
 ვალაპარაკე: როგორ აღმოაჩინა
 ლელამ, რას დაატარებს, სად
 დაღღს, რა უყვარს, როგორღია

მისღი პატრონღი. თვალღებგაფარ-
 თოებუღები ხომ მღსმენდენ,
 დროდადრო გუღიანადაც
 ხითხითებდენ, მეორე დღეს კღ
 ყვეღა მოსწავღის „მწერღის
 რვეული“ სასკოლო ჩანთების
 ამბებს ჰყვებოდა. ნივთებს
 „ვალაპარაკებღი“, ბავშვებს ინ-
 ტერესს ვუღივებღი, გასაგები
 ხდებოდა დავალღების ინსტ-
 რუქცღია და ეს ყვეღაფერი მათ
 წერღისკენ უბღძგებდა.


ნაწერღის ბოღოს იღუსტრა-
 ცღის დახატვას ვთხოვღი, რაც
 უფრო მეტად აღამაზებდა და
 ინღივღღუღობას მატებდა
 რვეულებს. შეცდომების აღმო-
 ჩენისას ასეთ ხრიკს მიგმართე:
 განმავითარებღელ კომენტარებს
 ვუწერღი და ვცდიღობღი,
 არასწორად გამოყენებული
 სიტყვა სწორად დამეწერა.


განმავითარებღელ კომენტა-
 რებზე კღდეგ უნდა ვთქვა
 რამდენღიმე სიტყვა. ყოვეღი
 ნივთის გასულიერების ბოღოს
 ვცდიღობღი, უკუკავშირი
 კომენტარებით გამომეხატა,
 რაც სულაც არ არღს მარტღი.
 ამას კარგად განვითარებუღი
 ფანტაზღია სჭღირდება. ნელ-ნელა
 მიმოწერაც გაღბა. ბავშვებს
 კითხვებს ვუტოვებღი და ის-
 ნღი მპასუხობდენ ან თავდაც
 მიბრუნებდენ კითხვას. ზოგ-
 ჯერ თანაკლასელის „მწერღის
 რვეულში“ გადავამღსამართებ-
 ლღი ხოღმე. ყვეღაფერთან ერ-
 თად ერთმანეთის ხელნაწერის
 ცნობაც უნდა ისწავღონ.

**განმავითარებღელი კომენტარე-
 ბღდან:**

„რა კარგღი ამბავღია!“ – მე წვრი-
 ლანა ასოებით.

„ასე გგონღია?“ – ის ბუთქუნა
 ასოებით.





„უყურე შენ, როგორი მელაკუ-
და ყოფილა ჩვენი დაფა!“ – მე.
„ასე გამოდის!“ – ის.

„ფიფქო, მიაბე შენი სახლის –
ცის – შესახებ!“ – მე.

„ჩემი ცა ძალიან უცნაურია
და ბევრი საინტერესო ამბავი
ხდება“, – ის.

„იცი, სოფელში რომ ვცხოვრობ-
დი, მთვარე მთის წვერზე ცხოვ-
რობდა. ყოველდღე ველოდი მის
გამოჩენას“, – მე.

„მართლა?“ – ის.

პოეზიის ჩვეული

„პოეზიის რვეულში“ ლექსებს
ვიწერთ – ერთ ან რამდენიმე
სტროფს. თუ „მწერლის რვეულ-
ში“ თავისუფლები არიან და
გამოუცდებლობის გამო სივრცის
აღქმა უჭირთ, ბევრ შეცდომას
უშვებენ, „პოეზიის რვეულში“
წერა არაჩვეულებრივი მეთო-
დია დაფიდან გადაწერის გზით
სივრცითი აღქმის, სუფთად,
კობტად და ფაქიზად წერის
უნარის განსავითარებლად.

ვუკითხავთ რომელიმე ლექსს,
ვსაუბრობთ, გაუგებარი სიტყ-
ვების მნიშვნელობას ვუხსნით,
შემდეგ რომელიმე სტროფს
დაფაზე ვწერთ, ბავშვები კი პო-
ეზიის რვეულში იწერენ. ბოლოს
კონკრეტული სტროფის შინაარსი
ნახატად გადააქვთ ფურცელზე.

სახლში შიო მღვიმელის ლექსე-
ბის კრებული აღმოვაჩინე. მის
გამოცემას ჩემი ლექტორი, ქალ-
ბატონი რუსუდან ნიშნიანიძე
ხელმძღვანელობდა 2007 წელს
და სტუდენტებს გვარუქა. მანვე
გაკვაცნო პოეტის ქალიშვილი,
ქეთევან ქურუკაშვილი – ღრმად
მოხუცებული იჯდა წიგნებით
გადავსებულ ოთახში და თავისი
ცხოვრების შესახებ გვიამბობდა.

გადავწყვიტე, შიო მღვიმელის
პოეზია ჩემს მოსწავლეებ-
თან ერთად უფრო კარგად
გამეცნო. პირველივე ლექსმა
დაუფიწყარი ამბები დაატრი-
ალა. „ნაძვები“ ხუთ და-ძმაზეა,
რომლებსაც დედა ერთ ტყიან
ფერდობზე ნებივრად ზრდის და
აყვარებს სამყაროს. ჰარმონიას
აღამიანი არღვევს ცულითა
და წალღით. აკაფულ და-ძმებს
ქალაქში წაიყვანს, სადაც ისინი
სახალწლოდ ტკბილულს და
სათამაშოებს გამოისხამენ.

ბავშვებმა შესაშური გულისხმი-
ერებით იმსჯელეს ხეების მნიშ-
ვნელობაზე, რამდენიმე დღის
მოჭრილ ნაძვებზე. ერთ-ერთი
სტროფის საილუსტრაციოდ
მრავალფეროვანი ნახატებიც
შექმნეს. 7 წლის მართას შთა-
ბეჭდილებები სახლში გაუყო-
ლებია და მშობლებისთვის შიო
მღვიმელის ლექსების კრებუ-
ლის ყიდვა უთხოვია. მართას
მამას წიგნის მალაზიაში რომ
ვერ უპოვია, ძებნა ბუკინის-
ტებთან გაუგრძელებია და იქ
უყიდა, თუმცა ლექსი, რომელ-
მაც პატარა მართას ოჯახში შიო
მღვიმელი აქტუალური გახადა,
იმ კრებულში არ აღმოჩენილა.

შიო მღვიმელის პოეზია XXI
საუკუნის ბავშვებმა ძალიან
შეიყვარეს. მისმა ჰუმანურმა,
სიკეთით სავსე ლექსებმა, მათში
ასახული სამყაროს მშვენიერე-
ბამ პატარა ადამიანების გულე-
ბამდე ადვილად გაიკვლია გზა.

ჩამოვინიშნა

შეიძლება იფიქროთ, ოთხი
რვეული მეორეკლასელებს
თავგზას აუბნევსო. პირიქით,
მალე გაიწაფებიან და ერთ
გაკვეთილზე, მიზნის შესაბამი-
სად, შეგვეძლება გამოვიყენოთ
„სიტყვის კონაც“, საშინაო
დავალების რვეულიც და
„პოეზიის რვეულიც“, „მწერლის

რვეულის“ ჩანაწერებით კი
დღის ბოლოს დავტკბეთ და
განმავითარებელი კომენტარე-
ბით მიმოწერაც გავვათ.

ამგვარად ბავშვები სწავლო-
ბენ რამდენიმე საფეხურიანი
ინსტრუქციის შესრულებას. ეს
არის უნარი, რომლის განსავი-
თარებლად მიზანმიმართული
მუშაობაა საჭირო.

რვეულის ყდას ვაფორმებთ და
შესაბამის სათაურს ვაწერთ.

ოთხი რვეულის მეთოდი არა
მარტო დაწყებით საფეხურზე,
არამედ ზედა კლასებშიც შეიძ-
ლება დავნერგოთ.

ოთხმა რვეულმა ჩემს მეორე
კლასში წერიტი აქტივობებისად-
მი ყურადღება გაზარდა და პრო-
ცესში ყველა მოსწავლე ჩართო.

როგორც წერილის დასაწყისში
აღვნიშნე, ხათუნა მასწავლებე-
ლი კითხვის ეფექტური მეთო-
დების სასწავლო ვიდეორგოლე-
ბით აღმოვაჩინე და შევიყვარე.
მაშინ ვერ წარმოვიდგენდი,
ერთ სივრცეში თუ მოგვიწევდა
მუშაობა, თუმცა კიდევ უფრო
წარმოუდგენელი რამ მოხდა:
დეკრეტულ შევებულებაში
გასვლის შემდეგ ჩემს მოსწავ-
ლეებთან მუშაობა ხათუნა
მასწავლებელმა გააგრძელა.
ახლა წერილებს აწერიანებს
ჩემთვის ბავშვებს და სათუთად
შეკონწიშებულს სახლში მიგზაფ-
ნის. წერილებს ოთხ რვეულში
მუშაობის კვალი ატყვია. ერთი
მათგანი ასე მთავრდება:

„ლელა მას, როგორ ფიქრობთ,
დაგვიბრუნდებით?“

სათითაოდ უნდა მივწერო და
პასუხები ფოსტით გავუგზავნო.





მანია ჯალიაშვილი

დიპლომატიის სწავლების უპირატესობანი

დიპლომატიის დიდი მნიშვნელობა ენიჭება ადამიანური ყოფის თითქმის ყველა სფეროში, ფილოსოფიასა თუ ფსიქოლოგიაში, დიპლომატიასა და დიპლომატიის სწავლებას. განსაკუთრებული მნიშვნელობა ენიჭება დიპლომატიის სწავლებას ადამიანური ყოფის თითქმის ყველა სფეროში, ფილოსოფიასა თუ ფსიქოლოგიაში, დიპლომატიასა და დიპლომატიის სწავლებას.

დიპლომატიის სწავლებას ხშირად სოკრატულსაც უწოდებენ, რადგან სოკრატე სწორედ დიპლომატიის იყენებდა, რათა მსმენელი ცნებათა მნიშვნელობების აღმოჩენამდე მიეყვანა. დიპლომატიის დიდი მნიშვნელობა ენიჭება ადამიანური ყოფის თითქმის ყველა სფეროში, ფილოსოფიასა თუ ფსიქოლოგიაში, დიპლომატიასა და დიპლომატიის სწავლებას. განსაკუთრებული მნიშვნელობა ენიჭება დიპლომატიის სწავლებას ადამიანური ყოფის თითქმის ყველა სფეროში, ფილოსოფიასა თუ ფსიქოლოგიაში, დიპლომატიასა და დიპლომატიის სწავლებას.

როგორც ცნობილია, დიპლომატიის კომუნიკაციის ყველაზე გავრცელებული ფორმაა. მისი საშუალებით საუბარში მონაწილე ადამიანებს უჩნდებათ თანაბარმნიშვნელოვნების განცდა, შეგრძნება, რომ ერთნაირი უფლება აქვთ აქტივობისა. რა თქმა უნდა, დიპლომატიის ხასიათს განაპირობებს ის, თუ ვინ არიან მისი მონაწილეები. ეს რთული სოციალური მოვლენაა, რომლის გაგებასა და გააზრებას სისტემური მიდგომა და ანალიზი სჭირდება. დიპლომატიის მეთოდოლოგიური ანალიზი ნათლად გვიჩვენებს მის ბუნებას, პოლემიკურ ხასიათს, ფორმების მრავალგვარობას, ძირითადი კომპონენტების რაობას.

დიპლომატიის სტრუქტურა თანამშრომლობით ასპექტებს ეფუძნება. ფსიქოლოგიის პოზიციიდან კი ეს არის ურთიერთგავლენა, ურთიერთზემოქმედება, ერთობლივი ფსიქოლოგიური „მოვლენა“. სასკოლო სივრცეში სხვადასხვა ტიპის დიპლომატიის საჭირო, რადგან სწავლა-სწავლების პროცესი რთულია და მასწავლებელმა ყველა ღონე უნდა

ინმაროს იმისთვის, რომ მისმა მუშაობამ შედეგი გამოიღოს.

გაკვეთილზე რეალური დიპლომატიისთვის საჭიროა:

1. ორი მხარის (მოსწავლისა და მასწავლებლის, ან მოსწავლეების) სურვილი და მზადყოფნა, გამოხატონ თავიანთი პოზიცია აქტუალურ პრობლემასთან დაკავშირებით;
2. მზადყოფნა, აგრესიისა და სიძულვილის გარეშე მიიღონ და შეაფასონ მეორე მხარის თვალსაზრისი. სკოლაში, გაკვეთილზე, შეიძლება არ იყოს აგრესია თუ სიძულვილი, მაგრამ იყოს ერთგვარი გულგრილი მიუღებლობა მასწავლებლისა თუ მოსწავლის მხრიდან;
3. მზადყოფნა აქტიური და შემტევი ურთიერთქმედებისთვის;
4. დიპლომატიის მონაწილეებს უნდა ჰქონდეთ საერთო განსახილველი პრობლემა და განსხვავებული თვალსაზრისები მისი გადაჭრის შესახებ.

დიპლომატიის მიზანი რაიმე საკითხის გადაწყვეტა უნდა იყოს. ის განიხილება როგორც კითხვა-პასუხის გზით ურთიერთზემოქმედების სისტემა, რომელშიც განუწყვეტელი იცვლება კითხვის დამსმელი თუ მოპასუხე მხარეები. მაგალითად, თუ მასწავლებელი მთელი გაკვეთილის განმავლობაში რაიმე თემასა თუ საკითხზე მხოლოდ კითხვებს სვამს, მოსწავლეები კი მხოლოდ მოპასუხეები არიან, მაშინ, რა თქმა უნდა, დიპლომატიის ლაპარაკი ზედმეტია. თუ მასწავლებელს დიპლომატიის მე-



თოდის გამოყენება სურს, პოზიცია უნდა დათმოს და განხილვის პროცესში ისეთივე მოპასუხედ იქცეს, როგორც მისი მოსწავლეა. ასე რომ, პედაგოგმა გაკვეთილის დაგეგმვისას, კონკრეტული მიზნის განსაზღვრისას, უნდა გაითვალისწინოს, რა მიზნის მისაღწევად სჭირდება დიალოგური მეთოდი. თუმცა, რადგან მთავარი შემოქმედებითობაა, რასაკვირველია, გაკვეთილის პროცესში დიალოგი შეიძლება სპონტანურად, სრულიად დაუგეგმავად დაიწყოს. მთავარია, მასწავლებელი კარგად იყოს მომზადებული საკვეთილო თემისათვის.

დიალოგი სხვადასხვაგვარია: ინტელექტუალური შეჯიბრება, იდეების ბრძოლა, აზრთა შეხლა-შემოხლა და სხვა.

დიალოგის რამდენიმე მოდიფიკაცია არსებობს. მასწავლებელს გაკვეთილზე ნებისმიერი მათგანის გამოყენება შეუძლია:

1. თვითკრიტიკული დიალოგი – ეს არის შინაგანი ურთიერთობა საკუთარ თავთან თვითშეფასებისა და თვითანალიზის მიზნით. რეალურად, ეს არის, მაგალითად, რეფლექსია ჩატარებულ გაკვეთილზე ან მოსწავლის გულწრფელი პასუხები თვითშეფასების კითხვარზე. ამ შემთხვევაში ეს კითხვარი მასწავლებლის განსჯის საგნად კი არ უნდა იქცეს, არამედ მოსწავლეს უნდა დაეხმაროს, თვითვე განახორციელოს საკუთარი სწავლების ხარისხის მონიტორინგი. ამ დროს დიალოგში თითქოს

ადამიანის ორი „მე“ მონაწილეობს. რაც უფრო ადრე მიეჩვენება მოსწავლე საკუთარ თავთან ამგვარ დიალოგებს, მით უკეთესი მისთვის, რადგან თვითკრიტიკულობით უფრო კარგად დაინახავს საკუთარ ძლიერ და სუსტ მხარეებს. ამგვარად, კრიტიკაც ნაკლებად მტკივნეული და მეტად დამაფიქრებელი ხდება, რადგან ადამიანი ხარვეზებზე თვითონვე მიანიშნებს საკუთარ თავს. თვითკრიტიკული დიალოგი მისი შემეცნების განვითარებას უწყობს ხელს.

2. დიალოგი კრიტიკული გაზიარება, როდესაც ერთი

ადამიანი მეორის შეხედულებებსა თუ თვისებებს უარყოფითად აფასებს და, შესაბამისად, აკრიტიკებს. ეს არის ერთგვარი შეფასებითი ურთიერთდამოკიდებულება.

კრიტიკულ დიალოგში გამოყოფენ რამდენიმე ფაზას:

- 🍎 პრობლემის დასმა;
- 🍎 პრობლემის მიზეზების ანალიზი;
- 🍎 იმ მოქმედებათა შეფასება, რომლებმაც პრობლემა ვერ გადაჭრა;
- 🍎 კონსტრუქციული წინადადების გამოთქმა;
- 🍎 გადაჭრის გზების შეთავაზება;
- 🍎 კრიტიკის ობიექტის არგუმენტთა მიღება ან უარყოფა.

კრიტიკული დიალოგი მაშინ არის ეფექტური, როდესაც მასში დიალექტიკური უარყოფა

ღიაღმის მიზანი
ჩაიშვასაპითხის
გაღმწყვება უნდა
იყოს. ის განიხილება
როგორც კითხვა-
პასუხის გზით
უნიონითგამოქ-
გეღების სისტემა,
როგადღის
განუწყვებლივ
იხვევა კითხვის
ღამსაღითუ
მოქანსხეგხანაღები.

შეესაბამება პრობლემის უფრო ნათლად წარმოჩენას. ამ დროს უმნიშვნელოვანესია, დიალოგში მონაწილე მხარეებმა დაიცვან ზნეობრივ-ეთიკური ნორმები. მთავარია პატიოსნება, მონაწილეთა მიუკერძოებლობა, ურთიერთპატივისცემა და ურთიერთგაგება. ამ დროს არსებითია, გაკრიტიკებულს არ მიეწეროს ისეთი თვალსაზრისი, რომელსაც ის არ იზიარებს, არ დამახინჯდეს მისი აზრები და შეხედულებები, საერთო კონტექსტიდან არ ამოიგლიჯოს ცალკეული ფრაზა თუ იდეა.

ყველაზე მნიშვნელოვანი კი ის არის, არ შეილახოს ღირსება იმ ადამიანისა, ვისაც აკრიტიკებენ. სკოლაში ეს განსაკუთრებით რთულდება, რადგან მოსწავლეებს უჭირთ კრიტიკის დროს ზომიერების დაცვა. ამგვარი კრიტიკული დიალოგების დროს ხშირად ჩნდება შეურაცხმყოფელი ეპითეტები, დაუსაბუთებელი ბრალდებები. ამიტომ მასწავლებელმა მოსწავლეები კრიტიკულ დიალოგებსაც უნდა შეაჩვიოს. უპირველეს ყოვლისა, უნდა მოიფიქროს იმგვარი დიალოგი, სადაც თვითონ იქნება გაკრიტიკებულის როლში. ამ შემთხვევაში მას აღარ ექნება მენტორის დამთრგუნველი თავდაჯერებულობა და მოსწავლეებიც ნელ-ნელა მიეჩვევიან ერთმანეთის იმგვარ კრიტიკას, რომელიც თავისუფალი იქნება ყოველგვარი გულისტკენისა და შეურაცხყოფისგან.

კრიტიკული დიალოგი ერთმანეთის ნდობასა და პატივისცემას უნდა ეყრდნობოდეს. ამავე დროს, მნიშვნელოვანია გულწრფელობა და კრიტიკისთვის მზადყოფნა. ასეთი დიალოგი მონაწილეთაგან არა მხოლოდ ინტელექტუალურ-ანალიტიკურ მობილიზაციას, არამედ ფსიქოლოგიურ მომზადებულობასაც მოითხოვს.

კრიტიკულ დიალოგს შეიძლება ახლდეს გაკრიტიკებულის ისეთი რეაქცია, როგორიცაა: შესიტყვება, ემოციური აღგზნება, გაბრაზება, აღშფოთება, ტირილი. ფსიქოლოგები ამტკიცებენ, რომ კრიტიკული დიალოგის დროს პიროვნებას თითქოს ნილაბი ეხსნება და მისი უარყოფითი თვისებები კარგად წარმოჩნდება. ამავე დროს, მისი ყველა სულიერ-ემოციური ძალაც მობილიზდება.

როგორც ამბობენ, კრიტიკული დიალოგი – ეს არის „დრამა ღია ფინალით“, რომლის პროგნოზირებაც ძნელია. მასწავლებელს კი, როგორც საგაკვეთილო სივრცეში კრიტიკული დიალოგის უფრო ხშირად წარმართველს, მართებს ზუსტად და მკაფიოდ ფორმულირებული არგუმენტების მოხმობა, შესაფერისი ტონის, ინტონაციისა თუ უესტ-მიმიკის მოქმენა, რათა დასაბუთებაში რაიმე „პირადული“ არ გაიპაროს.

3. **ღისკუსიას ღიაღმის უონაღა**, რომელიც პრობლემის გადასაჭრელად განსხვავებულ თვალსაზრისთა მოხმობასა და გაცვლა-გამოცვლას გულისხმობს. აქ მნიშვნელოვანია იმ თეზისის გამოკვეთა, რომელსაც დისკუსიის მონაწილეები ან მიიღებენ, ან უარყოფენ. ამიტომ საჭიროა, რომ:

- ა. თეზისი ნათლად იყოს ჩამოყალიბებული;
- ბ. არ იცვლებოდეს დიალოგის განმავლობაში;
- გ. არ შეიცავდეს ლოგიკურ წინააღმდეგობას.

დისკუსია დიალოგური ურთიერთობის რთული სოციალური სისტემაა, ამიტომ მასწავლებელმა, თუ მის გამოყენებას გადაწყვეტს:

- 1. კარგად უნდა გამოკვეთოს პრობლემის არსი;
- 2. ყურადღებით გაანაწილოს ჯგუფები;
- 3. გაითვალისწინოს მონაწილეთა ინტერესები.

სასწავლო პროცესში დიალოგური მეთოდების ჩართვა გაამრავალფეროვნებს გაკვეთილს, ამიტომ კარგი იქნება, თუ პედაგოგი მათ ხშირად გამოიყენებს. ცხადია, ეს მასწავლებლისგან მოითხოვს კარგად მომზადებას, სხვათა შორის, ინტელექტუალურ-ემოციური თვალსაზრისითაც, რათა მან ადეკვატური საშუალებები შეარჩიოს. მხოლოდ ამ შემთხვევაში მოიტანს დიალოგური მეთოდი წარმატებას.





დავით ხივაძე

როგორ დავხაროთ ხუთაბჯანის ესე

კალამი, როგორც შექსპირმა თქვა, მახვილზე ძლიერია, თუმცა მხოლოდ კალამი არ არის საკმარისი იმისთვის, რომ კარგად გწეროთ – გარკვეული ცოდნა და უნარ-ჩვევებიც საჭიროა. ჰუმანიტარულ მეცნიერებებში იდეების მკაფიოდ, ეფექტურად გადმოსაცემად ხშირად მიმართავენ ესეს, რომელიც გვეხმარება, მოვუთხროთ მკითხველს, რას ვფიქრობთ ამა თუ იმ საკითხზე, წარმოვუდგინოთ არგუმენტები, რომლებიც დაარწმუნებენ, რომ ჩვენი მოსაზრებები ანგარიშგასაწევი, საინტერესო და დამაჯერებელია.

წინამდებარე სტატიაში მოგიხსენებთ ხუთაბჯანის ესეს სტრუქტურაზე და გაგიზიარებთ რჩევებს, რომლებიც ესეს წერის პროცესში გამოგადგებათ.

როგორ შევანიჭოთ თვალი ახსნისთვის?

- შევარჩიოთ პრობლემა, საკითხი, რომელზეც შეიძლება აზრთა სხვადასხვაობა არსებობდეს;

- დავფიქროდეთ კითხვაზე, რომელიც პრობლემას საინტერესო კუთხით დაგვანახებს;
- როგორია კითხვაზე ჩვენი პირველი რეაქცია: ვეთანხმებით თუ არ ვეთანხმებით?
- რა არგუმენტების, მტკიცებულებების მოძიება შეიძლება საკითხის განხილვის პროცესში?
- რა პრობლემებს შეიძლება წავაწყდეთ საკითხის განხილვის დროს?

ხუთაბჯანის ესეს სტრუქტურა

ესეს წერის დასაწყებად დიდი მნიშვნელობა აქვს სათაურზე კონცენტრირებას. შესაძლოა, მართლაც დავწეროთ კარგი ესე, მაგრამ მას არ ექნება ღირებულება, თუ სათაურს არ შეესაბამება. სასურველია, წერის დაწყებამდე სათაურში

მოვნიშნოთ საკვანძო სიტყვები, რათა მუშაობის პროცესში თემასთან კავშირი არ დაგკარგოთ.

წერის დაწყებამდე შევადგინოთ ესეს გეგმა. რაც უფრო მკაფიო მონახაზი გექნებათ, მით უფრო ადვილი იქნება შინაარსობრივი მხარის ორგანიზება და ესეს გამართული სახით წარმოდგენა.

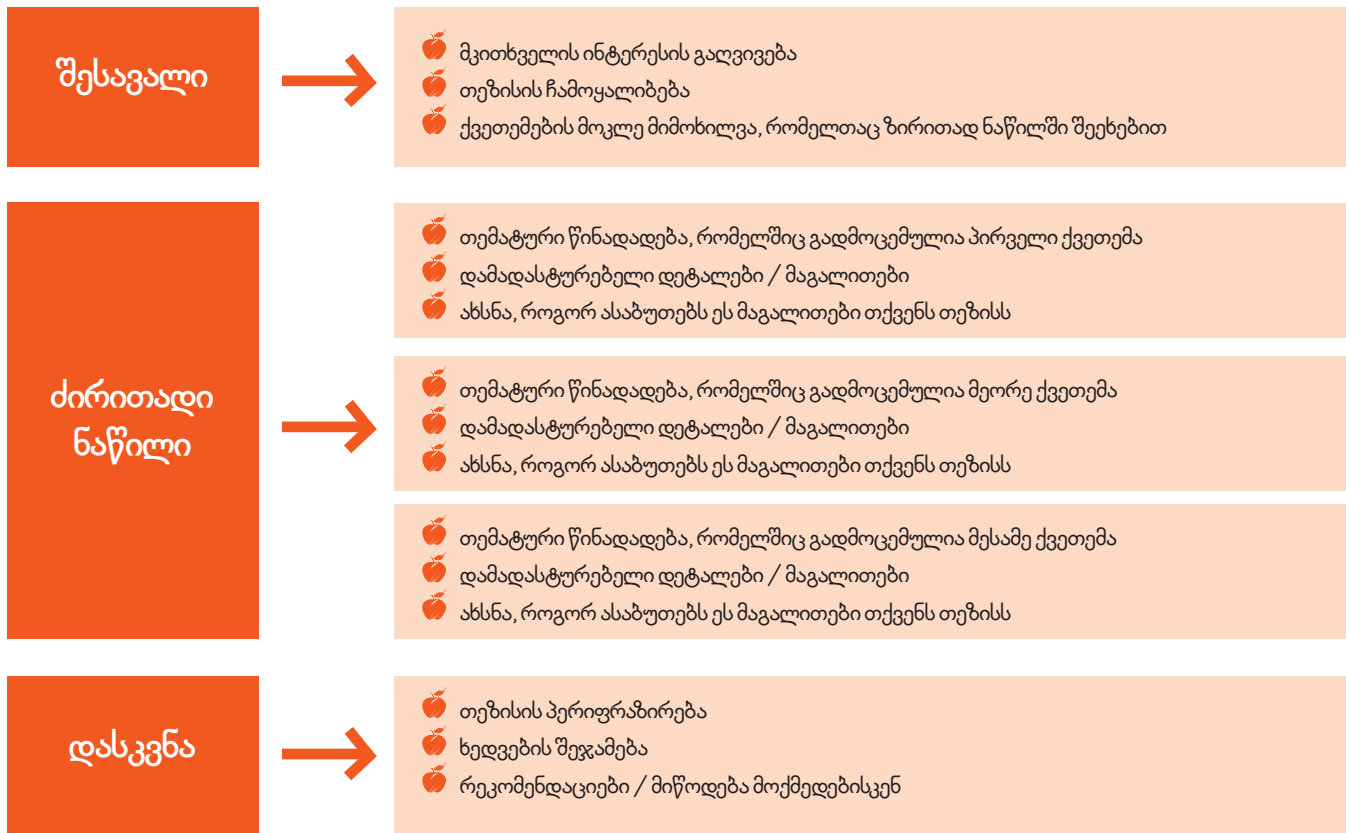
სტანდარტული ესე სამი ნაწილისაგან შედგება:

- შესავალი;
- ძირითადი ნაწილი;
- დასკვნა.

სამივე თანაბრად მნიშვნელოვანია. ძირითადი ნაწილი დანარჩენ ორზე ვრცელია. ასეთ ესეს, პირობითად, ხუთაბჯანის უწოდებენ: პირველი ნაწილი ერთი აბზაცისგან შედგება, მეორე, ძირითადი ნაწილი – სამისგან, მესამე, დასკვნითი ნაწილი კი – კვლავ ერთი აბზაცისგან.

ესე ხარის დასაწყებად დიდი მნიშვნელობა აქვს სათაურზე კონცენტრირებას. შესაძლოა, მართლაც დავხაროთ კარგი ესე, მაგრამ მას არ ექნება ღირებულება, თუ სათაურს არ შეესაბამება. სასურველია, ხარის დაწყებამდე სათაურში მოვნიშნოთ საკვანძო სიტყვები, რათა მუშაობის პროცესში თემასთან კავშირი არ დაგკარგოთ.

ესეს სტრუქტურა



ესეს შესავალი

ესეს შესავლის მიზანს განსაზღვრავს საკითხთან მიმართებით თქვენი პოზიციის (ე.წ. თეზისის) წარმოჩენა წარმოადგენს, თუმცა ეფექტური შესავალი ცოტა უფრო მეტს ნიშნავს. სანამ უშუალოდ თეზისზე გადახვიდეთ, სასურველია, გამოიყენოთ ერთგვარი სატყუარა, რათა მკითხველის ყურადღება მიიპყროთ. წარმოვიდგინოთ, რომ წიგნის მალაზი-აში ვირჩევთ წიგნს და პირველ გვერდს ვკითხულობთ. სწორედ პირველმა გვერდმა შეიძლება განსაზღვროს, წავიკითხავთ თუ არა ამ წიგნს. ავტორები მკითხველის დასაინტერესებლად ხშირად მიმართავენ ამ ხერხს. ასევე ესეს წერის დროს: შესავალშივე უნდა ეცადოთ, მიიპყროთ მკითხველის ყურადღება

და აიძულოთ ის, განაგრძოს კითხვა. ამ მიზნით შეიძლება გამოიყენოთ ციტატა, სტატისტიკური მონაცემები და სხვა.

მას შემდეგ, რაც მკითხველს დავაინტერესებთ, შეგვიძლია გადავიდეთ თეზისზე. თეზისი წარმოდგენილი უნდა იყოს ერთი წინადადებით, მკაფიოდ უნდა გამოხატავდეს თქვენს პოზიციას და მკითხველს არ უნდა უჩინდეს არავითარ ეჭვს იმის თაობაზე, რომელ მხარეს დგახართ.

თეზისს ერთგვარი მინი-სქემა მოჰყვება, რაც გულისხმობს იმ მაგალითების მოკლედ წარმოდგენას, რომელთა გამოყენებასაც აპირებთ თეზისის განსამტკიცებლად ესეს მომდევნო ნაწილში. ის არა მარტო უზუნუნება მკითხველს, რაზე იქნება საუბარი მომდევნო

აბზაცებში, არამედ მკაფიო წარმოდგენას უქმნის განსახილველი საკითხის შესახებ.

შესავალი აბზაცი შეიძლება ოთხი-ხუთი წინადადებისგან შედგებოდეს. მნიშვნელოვანია, თავი ავარილოთ არაფრისმომცემი სიტყვების გამოყენებას, რომლებსაც მიზნობრივი დანიშნულება არ აქვს და მხოლოდ სივრცის შევსებას ემსახურება. მაგალითად:

„ეს ძალიან მნიშვნელოვანი საკითხია, საზოგადოების დიდ ნაწილს აინტერესებს, არაერთმა ექსპერტმა გამოხატა თავისი მოსაზრება ამ საკითხზე“ და ა.შ.

უმჯობესია, მკითხველის დრო ფუჭად არ დავხარჯოთ და დასაწყისიდანვე ჩავაბათ საკითხის განხილვაში. სასარგებო

ლოა მსგავსი წინადადებების გამოყენება:

- ამ ნაშრომში განხილული იქნება...
- ამ ნაშრომში, განზრახული მაქვს, გადმოვცე...
- იმისთვის, რომ გამერკვია... გავაანალიზებ...
- ნაშრომში ორიენტირებული იქნება...

მნიშვნელოვანია, პირველმა წინადადებამ მკითხველს ავტორთან უშუალო ურთიერთობისა და ნდობის ატმოსფერო შეუქმნას. ნუ გაუშვებთ ხელიდან შესაძლებლობას, პირველივე აბზაციდან მოახდინოთ შთაბეჭდილება მკითხველზე.

ესეა ძირითადი ნაწილი

ესეა ძირითადი ნაწილი სამი აბზაცისგან შედგება და მისი

დანიშნულება იმ მაგალითების გადმოცემაა, რომლებიც თქვენს თეზისს ამტკიცებს. შესავალში ჩვენ უკვე შევუქმენით მკითხველს მოლოდინი, ახლა კი საჭიროა, ჩვენი მოსაზრების სისწორეში დავარწმუნოთ.

ძირითადი ნაწილის პირველ აბზაცში უნდა გამოიყენოთ თქვენი ყველაზე ძლიერი არგუმენტი და ყველაზე მნიშვნელოვანი მაგალითი (თუ ის არ მოითხოვს განმარტებას ან ქრონოლოგიური თანმიმდევრობის დაცვას). აბზაცის პირველი წინადადება იქნება თემატური წინადადება, რომელიც აბზაცის მთავარ იდეას გადმოგვცემს. ამის შემდეგ უკვე მოგვყავს დამადასტურებელი მაგალითები.

გამოყენებული მაგალითები უნდა იყოს კონკრეტული და არა

ზოგადი. მაგალითად, დაუშვებელია ასეთი ფორმულირება: „ამის დასტურია ილია ჭავჭავაძის ცხოვრება“. უნდა წარმოვადგინოთ საჭირო დეტალები, მკითხველმა უნდა იცოდეს, კერძოდ, რას შეეხება საუბარი. ბუნდოვანი ფორმულირება დამაჯერებლობას დაუკარგავს თქვენს ნაშრომს.

მაგალითების მოყვანის შემდეგ უნდა ავხსნათ, როგორ ასაბუთებს ეს მაგალითები ჩვენს თეზისს.

იგივე სტრუქტურა ექნება სამივე აბზაცს. კარგად ორგანიზებული სტრუქტურა საშუალებას მოგვცემთ, თქვენი ნაშრომი მკითხველისთვის უფრო იოლად გასაგები გახადოთ. აბზაცების გარეშე მათ თქვენი ნაშრომი, შესაძლოა, ჩახლართული და გაურკვეველი მოეჩვენოთ.

ესეა დასკვნითი ნაწილი ნაშრომის დასასრულს ნიშნავს, თუმცა ის, იმავდროულად, თქვენი ბოლო შანსია, მიაღწიოთ მიზანს და გპითხოვდეთ შთაბეჭდილება მოახდინოთ. დასკვნითი ნაწილი ვრცელი არ უნდა იყოს, ოთხი-ხუთი პარაგრაფი მოგიქმნება ბოლო ნაწილი და საკმაოდ სწრაფად შეგიძლიათ დასასრული.



იმავედროულად, თქვენი ესე უნდა ქმნიდეს ერთიანობისა და უწყვეტობის განცდას. ამისთვის შეიძლება გამოიყენოთ დამაკავშირებელი ფრაზები, რომლებიც მკითხველს ორგანიზებულობის შთაბეჭდილებას შეუქმნის და ტექსტის ალქმას გაუადვილებს. ქვემოთ მოცემულია ზოგიერთი სასარგებლო ფრაზა, რომლებიც ახალი აბზაცის დასაწყისში შეიძლება გამოვიყენოთ:

- 🍎 სხვა მნიშვნელოვანი გარემოება...
- 🍎 არანაკლებ...
- 🍎 გარდა ამისა, არსებობს სხვა სარწმუნო არგუმენტები...
- 🍎 ასევე სარწმუნოა მტკიცება...
- 🍎 ერთი მხრივ... მეორე მხრივ...

რა უნდა გავითვალისწინოთ ძირითად ნაწილზე მუშაობის დროს?

- 🍎 მოერიდეთ აბზაცების ერთი-ორი წინადადებით გადმოცემას. ეს უფრო საქმიანი წერილის სტილია. აკადემიურ ესეში ძირითადი ნაწილის აბზაცი დაახლოებით 6-12 წინადადებისაგან შედგება.
- 🍎 თავი აარიდეთ აბზაცის ბოლოს ახალი იდეის გაჟღერებას.
- 🍎 ნუ გაიმეორებთ იდეას რამდენჯერმე. სასურველია, ერთ აბზაცში ერთი იდეა იყოს გადმოცემული.

ესას დასკვნითი ნაწილი

ესეს დასკვნითი ნაწილი ნაშრომის დასასრულს ნიშნავს, თუმცა ის, იმავედროულად, თქვენი ბოლო შანსიცაა, მიაღ-

წიოთ მიზანს და მკითხველზე შთაბეჭდილება მოახდინოთ. დასკვნითი ნაწილი ვრცელი არ უნდა იყოს, ოთხი-ხუთი კარგად მოფიქრებული წინადადება საკმარისია.

დასკვნითი აბზაცის პირველი წინადადების მიზანი ასევე შეიძლება იყოს მკითხველის ყურადღების მიპყრობა. ამის შემდეგ დაუყოვნებლივ გადავდივართ თეზისის მტკიცებაზე, რაც ნაშრომის ძირითადი არგუმენტების მოკლე შეჯამებას წარმოადგენს. დასკვნის ბოლო წინადადება შეიძლება შეიცავდეს რეკომენდაციებს, მოქმედებისკენ მოწოდებას, რაც აჩვენებს მკითხველს, რომ ესე უკვე მივიდა დასასრულამდე.

ესეს დასკვნით ნაწილში შეიძლება მსგავსი ფრაზების გამოყენება:

- 🍎 როგორც უკვე ვთქვით...
- 🍎 როგორც უკვე ვაჩვენეთ...
- 🍎 მასადაამე...
- 🍎 მტკიცებულებათა უმეტესობა მიუთითებს...
- 🍎 ამ მონაცემების საფუძველზე...

ეცადეთ, ისაუბროთ კონკრეტულად და თავი აარიდოთ უსარგებლო სიტყვების გამოყენებას.

რა უნდა გავითვალისწინოთ დასკვნაზე მუშაობის დროს?

- 🍎 ის უნდა შეესაბამებოდეს თქვენი ნაშრომის დანარჩენ ნაწილებს;
- 🍎 არ უნდა ეწინააღმდეგებოდეს თეზისს;
- 🍎 ერიდეთ გამოთქმებს: „დასკვნის სახით, შეიძლება

ითქვას...“, „რეზიუმე“ და ა. შ. ეს სრულებით არ არის საჭირო.

ზოგადი რეკომენდაციები

- 🍎 სასურველია, ესეს წერა გეგმის შედგენით დაიწყოთ. მართალია, დროის სიმცირის გამო, განსაკუთრებით – გამოცდის პერიოდში, ძნელია გეგმის შესადგენად დროის გამოწახვა, მაგრამ სანაცვლოდ საქმეს მნიშვნელოვნად გაიოლებთ.
- 🍎 ესეს წერის დროს დიდი მნიშვნელობა აქვს ენობრივ გამართულობას და ლექსიკურ სიმდიდრეს. ნაშრომი, რომელშიც ავტორი ძირითადად ერთსა და იმავე სიტყვებს იყენებს, არ ახდენს მკითხველზე დადებით შთაბეჭდილებას.
- 🍎 უნდა გვახსოვდეს, რომ ესეს წერის ეფექტური ხერხების შესასწავლად თეორია არ არის საკმარისი. რეგულარული პრაქტიკა სასურველი ტექნიკის დაუფლებაში დაგვენმარებათ.



ბანაისუბანი:

- 🍎 **თეზისი** – დებულება, რომლის ჭეშმარიტებაც უნდა დამტკიცდეს.
- 🍎 **თემატური წინადადება** – წარმოადგენს აბზაცის ყველაზე მნიშვნელოვან წინადადებას. აკადემიურ ნაშრომებში ის აბზაცის პირველი წინადადებაა და ერთგვარად აჯამებს აბზაცში გადმოცემულ ინფორმაციას.

ბამოყენებული მასალები:

1. Don Shiach "How to write Essays" <https://examples.yourdictionary.com/examples-of-topic-sentences.html>
2. https://www.international-student.com/essay_writing/essay_overview/
3. <https://owlcation.com/academia/Essay-Form-and-Structure-How-to-Write-an-Essay>



ელენე ჭიბლაძე

მოსაზრება ავტონომიურობის ხედვებზე და აქტიურობაზე

თანამედროვე საგანმანათლებლო მოთხოვნების მიხედვით, განსაკუთრებული ყურადღება ექცევა მოსწავლეთა ავტონომიურობის ხელშეწყობას, რაც საინტერესო, შემოქმედებითი და, ამავე დროს, მასწავლებლის მხრივ სწორად და გააზრებულად დასაგეგმავ-განსახორციელებელი პროცესია. რითია მნიშვნელოვანი მოსწავლეთა ავტონომიურობის ხელშეწყობა? ვიგოტსკის ფსიქოლოგიური თეორიის თანახმად, რომელიც მხარს უჭერს ავტონომიური სწავლის იდეას, მოსწავლეთათვის სწავლების უნარ-ჩვევების განვითარება არ არის გამოყოფილი სწავლის შინაარსისგან. დამოუკიდებლობა, ავტონომია და სწავლის გამოცდილების კონტროლი მნიშვნელოვან როლს ასრულებს სწავლებაში.

ბოლო ხანს „შემსწავლელთა ავტონომიამ“ განსაკუთრებული ადგილი დაიკავა უცხოურ საგანმანათლებლო სისტემაში, რაც მჭიდროდაა დაკავშირებული უწყვეტი სწავლის უნარების განვითარებასთან.

ტერმინი „შემსწავლელთა ავტონომია“ პირველად ჰენრი ჰოლაკმა, მოსწავლეთა ავტონომიის მამამ, ახსენა 1981 წელს. ამის შემდეგ ბევრი სხვა დეფინიციაც გაჩნდა. ჰოლაკი ამ მიდგომას იყენებდა უცხოური ენის შესწავლისას, მაგრამ, ვფიქრობ, ის საგულისხმო და საინტერესოა სხვა საგნების სწავლებასთან მიმართებითაც.

დღესდღეობით ავტონომიურობის ცნობილი განმარტებები ასეთია:

- 🍎 „ავტონომიურობა არის საკუთარ სწავლაზე პასუხისმგებლობის აღება“ (ჰენრი ჰოლაკი).
- 🍎 „იმისთვის, რომ მოსწავლეებმა შეძლონ საკუთარი სწავლის გაკონტროლება, მნიშვნელოვანია, დავეხმაროთ მათ იმ სტრატეგიების გათვითცნობიერებასა და იდენტიფიცირებაში, რომელთაც უკვე იყენებენ ან მომავალში გამოიყენებენ“ (ჰოლმსი დარამოსი, 1991, ციტირება – ჯეიმს დაგარტი, 1991: 198).
- 🍎 „ავტონომიურობა, არსებითად, სწავლის პროცესისა და სწავლის შინაარსისადმი ფსიქოლოგიური დამოკიდებულების საკითხია“ (დევიდ ლითლი).
- 🍎 „ავტონომიურობა არის სიტუაცია, რომელშიც მოსწავლე მთლიანად აგებს პასუხს ყველა იმ გადაწყვეტილებაზე, რომლებიც დაკავშირებულია მის სწავლასა და ამ გადაწყვეტილებების განხორციელებასთან“.
- 🍎 „ავტონომიურობა არის საგანმანათლებლო სისტემის ფარგლებში მოსწავლეთა უფლებების აღიარება“.

უმნიშვნელოვანესია იმ ფაქტის გააზრება, რომ მოსწავლე თავადაა პასუხისმგებელი და გადაწყვეტილებების მიმღები სწავლის პროცესის დაგეგმვის, განხორციელების, მონიტორინგისა და

მოსაზრების
ავტონომიურობის
ხედვებზე და
საინტერესო
მიმართულებებზე
მიხედვით:
მოსაზრება
თვითშეფასება/
თანამედროვე
შეფასება,
სწავლებისადმი
დიფერენციალური
მიდგომა,
თანამშრომლობა.

შეფასების პროცესში. ამ ყველაფერში მას ეხმარება მასწავლებელი. მისი უფლებები და პასუხისმგებლობა იზრდება. იზრდება გადაწყვეტილების მიღების სისხარტე და პრინციპულობაც.

რა პრინციპებს ეყრდნობა მოსწავლეთა ავტონომიურობა? (ფრანკ ლეისი):

- ავტონომია ნიშნავს სწავლის სწავლებისკენ სწრაფვას;
- ავტონომია მაქსიმალურად ახდენს გავლენას მოსწავლეებზე;
- ავტონომია ხელს უწყობს და მოითხოვს თანატოლების მხარდაჭერასა და თანამშრომლობას;
- ავტონომია ნიშნავს თვითშეფასებას / თანატოლების შეფასებას;
- ავტონომია მოითხოვს და უზრუნველყოფს 100%-იან დიფერენცირებას;
- მასწავლებელი ასრულებს სკაფოლდინგის როლს. მოსწავლეებში ავტონომიის განვითარება ძალზე მნიშვნელოვანია.
- ავტონომია ნიშნავს მოსწავლეთა გაძლიერებას. საკლასო ოთახი შეიძლება ერთგვარ ჩარჩოში ჯდებოდეს, მაგრამ ტექნოლოგიების გამოყენებით მოსწავლეებს შეუძლიათ „მთელი გარესამყარო შემოიყვანონ საკლასო ოთახში“.

მოსწავლის ავტონომიურობის ხელშეწყობის საინტერესო მიმართულებებად მიჩნეულია: მოსწავლეთა თვითშეფასება/თანატოლების შეფასება, სწავლებისადმი დიფერენცირებული მიდგომა, თანამშრომლობა. საინტერესო იქნება, მასწავლებელმა გამოიყენოს შემდეგი აქტივობები: მოსწავლეებმა მოიფიქრონ და დაუსვან ერთმანეთს კითხვები, მოიფიქრონ შესასწავლი მასალის შესახებ ორი ჭეშმარიტი და ერთი მცდარი დებულება, გამოიყენონ „დაფიქრდი-დაწყვილდი-გააზიარე“ სტრატეგია და ა.შ. ასევე ძალიან მნიშვნელოვანი და აღიარებულია თანამედროვე ტექნოლოგიების როლი. სწავლებისადმი დიფერენცირებული მიდგომის დანერგვა, რაც ხელს შეუწყობს მოსწავლეთა ავტონომიურობას, ჯერ კიდევ კარგად დასამუშავებელი ეტაპია ჩვენს საკლასო ოთახებში.

ავტონომიური მოსწავლის მახასიათებლები

ფილიპ ქენდის თანახმად, არსებობს 100-ზე მეტი კომპეტენცია, რომლებიც უშუალო კავშირშია

ავტონომიასთან. ქენდი გვაცნობს (1991), რომ ავტონომიური შემსწავლელი არის:

- მეთოდური / დისციპლინირებული
- ლოგიკური / ანალიტიკური
- თვითმმართველი
- მოტივირებული / ცნობისმოყვარე
- მოქნილი
- ურთიერთდამოკიდებულების მოსურნე
- პასუხისმგებლობიანი
- კრეატიული / გაბედული
- შემოქმედებითი / პოზიტიური თვითშეგნების მქონე
- დამოუკიდებელი
- ინფორმაციის მოძიების უნარის მქონე
- მცოდნე / უნარიანი სწავლაში
- განვითარების / შეფასების კრიტერიუმების გამოყენების უნარის მქონე

ავტონომიურობის ხელშეწყობისას მოსწავლის ფსიქოლოგიური დამოკიდებულება, განწყობა, ანგარიშგასაწევი ფაქტორია. როგორ მივალწიოთ იმ მდგომარეობას, რომ სწავლის პროცესისა და სწავლის შინაარსისადმი მოსწავლის დამოკიდებულება იყოს ავტონომიურობის მაღალი ხარისხის განმაპირობებელი? როგორ დავეხმაროთ ჩვენს მოსწავლეებს მოტივაციის ამაღლებაში? ამისთვის მასწავლებლებმა უნდა გავითვალისწინოთ შემდეგი გარემოებები:

- სწავლება უნდა მიმდინარეობდეს მოსწავლეთა პირად ინტერესებზე დაყრდნობით;
- მოსწავლეები ამუშავებენ ერთად, რათა მიაღწიონ სასწავლო მიზნებს;
- წაახალისეთ მოსწავლეთა მიღწევები;
- მისაღწევი მიზნები უნდა ჩამოყალიბდეს მასწავლებლის დახმარებით;
- მოსწავლეები ისწავლიან უკეთესად, თუ დააკმაყოფილებენ მკაფიო მოთხოვნებს, სტანდარტებს. როცა მოსწავლეები დაინახვენ თავიანთ შედეგებს და წარმატებას, მასწავლებლებს შესაძლებლობა მიეცემათ აუხსნან მათ, რომ სტანდარტი და მოლოდინები დაკავშირებულია პირად ინტერესებსა და უნარებთან, რომლებიც საჭიროა ცხოვრებაში წარმატების მისაღწევად;
- დასაწყისშივე აუცილებელია მკაფიო სტანდარტების ჩამოყალიბება;
- მოსწავლეებმა უნდა იცოდნენ, სახელდობრ რას ელიან მათგან, როგორ შეფასდებიან, რა



**ბოლო ხანს
„შემსწავლელთა
ავტონომიამ“
ბანსაკუთრიაპული
აღმირი რაიკავა
უსხოურ
საბანანათლებლო
სისტემაში,
ჩას მჭირროაა
რააკავშირიაპული
უმყვეთი სწავლის
უნარების
ბანვითარებასთან.**

მხარდაჭერის იმედი ჰქონდეთ საჭიროების შემთხვევაში;

- 🍎 მასწავლებელმა უნდა გაითვალისწინოს თითოეული მოსწავლის გამოცდილება და განსხვავებული წინარე ცოდნა;
- 🍎 დაეხმარეთ მოსწავლეებს, განუვითარდეთ საკუთრებისა და დამოუკიდებლობის გრძნობა სწავლის პროცესში;
- 🍎 პედაგოგებს შეუძლიათ მოსწავლეებს დაეხმარონ არჩევანის გაკეთებაში – როგორ შეიძლება კონცეფციების დემონსტრირება, კონკრეტული დავალებების შესრულება დამოუკიდებლად ან თანატოლთან ერთად და როგორ მიაღწიონ შესაბამის კომპეტენციის დონეს;
- 🍎 მიეცით მოსწავლეებს შესაძლებლობა, თავად აირჩიონ თემატიკა. ამით სწავლის მიმართ მეტ პასუხისმგებლობას იგრძნობენ;
- 🍎 საჭიროა უკუკავშირის მიწოდება, რათა ნათელი წარმოდგენა შეექმნათ იმ უნარების შესახებ, რომლებიც ამ სამუშაოს შესრულებისას შეიძინეს ან რომელთა გაუმჯობესებაც სჭირდებათ წარმატების მისაღწევად;
- 🍎 უკუკავშირი მოსწავლეებს ეხმარება სასწავლო პროცესში არჩევანის სწორად გაკეთებაში;
- 🍎 წახალისეთ მოსწავლეები, სასწავლო პროცესში თვითონვე შეაფასონ თავიანთი პროგრესი (მაგ., გამოიყენონ მოსწავლის სწავლის აღრიცხვის ფორმა). მათ შეუძლიათ

ცხრილებისა და ჩანაწერების წარმოება.

რადგან მოსწავლეები სწავლობენ საკუთარი პროგრესის მონიტორინგს, მათ მოტივაციას შეჰმატებთ თავიანთი წარმატება;

- 🍎 აუცილებელია ყურადღების გამახვილება სოციალურ-ემოციურ განვითარებაზე.

დასასრულ, მინდა, გაგაცნოთ რამდენიმე აქტივობა, რომლებიც ხელს უწყობს მოსწავლეთა დამოუკიდებლობას და აჩვენებს მათ, როგორ დაეხმარონ საკუთარ თავსა და თანატოლებს დასახული ამოცანების გაგებასა და შესრულებაში.

აქტივობა 1: „1-2-3 და მეგრე – მე“. ეს აქტივობა საშუალებას აძლევს მოსწავლეებს, გაიაზრონ შესასრულებელი დავალების მოთხოვნები. მიეცით მათ 1 წუთი, რათა ჩუმად გადაავლონ თვალი მითითებებს, 2 წუთი – ერთმანეთთან განიხილონ ეს მიმართულებები, 3 წუთი – დაგეგმონ დავალების შესასრულებლად საჭირო სწორი მიდგომები. მხოლოდ ამის შემდეგ შეუძლიათ მათ დახმარების თხოვნა. შეიძლება, 1 წუთის განმავლობაში მთელ კლასს მიეცეს ინსტრუქცია შესასრულებელი დავალების შესახებ.

აქტივობა 2: მიმართულებებისა და პასუხების ჩაწერა. ეს არის მარტივი, მაგრამ საკმაოდ ძლიერი იარაღი, განსაკუთრებით – იმ მოს-

წავლევებისთვის, რომელთა მოსმენითი და წერითი უნარ-ჩვევები უცხო ენაში ჯერ კიდევ განვითარების ეტაპზეა. ამ შემთხვევაში შესაძლებელია, რომელიმე მოწყობილობაზე გაკეთდეს ხმოვანი ჩანაწერი, რომელშიც მოსწავლე დეტალურად უხსნის საკუთარ თავს შესასრულებელი დავალების ინსტრუქციებს. დროდადრო შეუძლია გადაახვიოს და ხელახლა მოისმინოს, რისი გაკეთება ევალება (დაავალა საკუთარ თავს). ციფრული ჩანაწერები ხელს უწყობს მოსწავლეებში დავალების დამოუკიდებლად შესრულების უნარის განვითარებას. ასევე შესაძლებელია მომზადდეს პასუხების აუდიოვერსიები, რომლებიც განთავსდება რომელიმე საქალაქში ან საიტზე.

აქტივობა 3: რესურსების ფაილები. ეს უცხო

ენის სწავლებისას გამოსადეგი კიდევ ერთი თვითდახმარების მექანიზმია იმ შემთხვევისთვის, როდესაც მასწავლებლის რჩევა არ არის ხელმისაწვდომი. ამ ფაილებზე წვდომა მოსწავლეებს ყოველთვის აქვთ. მაგალითად, რესურსების ფაილი შეიძლება მოიცავდეს გრაფიკულ ორგანიზატორებს, თანატოლთა რედაქტირების ოქმებს. ფაილები შეიძლება იყოს მატერიალური (მაგ., ქაღალდის მასალები) და განთავსდეს ოთახში, თვალსაჩინო ადგილას, ან ციფრული, განთავსებული რომელიმე ტექნიკურ მოწყობილობაში.

აქტივობა 4: მიმანიშნებელი ბარათები. ისინი რე-

სურსების ფაილების მსგავსია, მაგრამ კონკრეტულ გაკვეთილს მორგებული. ამ შემთხვევაში მასწავლებელი მოსწავლეებს კითხვებზე პასუხის გაცემას სთხოვს, თუ რომელიმე, მაგ., მათემატიკური ამოცანის ამოხსნისას რაიმე პრობლემა იჩინა თავი. ასევე შესაძლებელია, რამდენიმე ყუთში მოთავსდეს ფერადი ბარათები, რომლებზეც დამხმარე ინფორმაცია და მიმართულების მიმცემი კითხვები იქნება დაწერილი. კითხვები დაეხმარება მოსწავლეს, დამოუკიდებლად გადაჭრას მის წინაშე წამოჭრილი პრობლემა. თუ მინიშნების ფურცელი ვერ დაეხმარა, მხოლოდ ამის შემდეგ შეუძლია მიმართოს მასწავლებელს დახმარებისთვის.

აქტივობა 5: ფერადი თასები. ეს მოსწავლეთა

თვითმონიტორინგის ერთგვარი სტრატეგიაა. მოსწავლეებს უვითარდებათ უნარი, სწორად გაიზარონ, არის თუ არა რომელიმე ეტაპზე საჭირო მასწავლებლის დახმარება. თითოეული ჯგუფი (ან მოსწავლე) იღებს სამი ფერის თასს (მწვანეს, ყვითელს და წითელს). მასწავლებელი აწვდის მოსწავლეებს ინსტრუქციას, პერიოდულად აჩვენონ თასი, რომელიც შეესაბამება მათ მუშაობის პროცესს:

მწვანე თასი: კარგად ვართ, მასწავლებლის დახმარება საჭირო არ არის.

ყვითელი თასი: მასწავლებლის დახმარება გვჭირდება, მაგრამ შეგვიძლია მუშაობის გაგრძელება, სანამ მასწავლებელი მოვა ჩვენთან.

წითელი თასი: დაუყოვნებლივ გვჭირდება მასწავლებლის დახმარება და მუშაობას ვწყვეტთ.

აქტივობა 6: შეკითხვების ჩიპები. ეს აქტივობა

იმის გადაწყვეტაში ეხმარება მოსწავლეებს, დავალების შესახებ გაჩენილი კითხვები აუცილებლად დაუსვან მასწავლებელს თუ შეუძლიათ, პასუხი თვითონვე იპოვონ. თითოეული მოსწავლე ან ჯგუფი იღებს შეზღუდული რაოდენობის ჩიპს, რაც მიუთითებს, რამდენჯერ შეუძლია მოსწავლეს, მასწავლებელი დახმარებისთვის მოიხმოს.

ეფექტურობისთვის საჭიროა ამ სტრატეგიების სწავლება და მოდელირება. მათი გამოყენება უნდა მოხდეს საგნისა და მოსწავლეთა თავისებურების შესაბამისად. მოსწავლე ერთ დღეში ვერ გახდება დამოუკიდებელი, მაგრამ დროთა განმავლობაში ისწავლის, როგორ დაეხმაროს საკუთარ თავს.



გამოყენებული იქნა:

1. განვითარებული შეფასება, დიფერენცირებული სწავლება, სახელმძღვანელო მასწავლებლებისათვის, მარიანა ხუნდაყიშვილი, სარა ბივერი, 2018
2. Learner autonomy, https://en.wikipedia.org/wiki/Learner_autonomy
3. Developing Responsible and Autonomous Learners: A Key to Motivating Students, Teacher's Modules, Barbara McCombs, PhD, University of Denver, <https://www.apa.org/education/k12/learners>
4. Strategies for Promoting Student Autonomy, By Jessica Hockett, Kristina Doubet, <https://www.edutopia.org/article/6-strategies-promoting-student-autonomy>



მაია კვარაცხელია

როგორ გავუზიაროთ მოთივასია დაწყებითი კლასის მოსწავლეებს

მაღალი აკადემიური მოსწრების მქონე ბავშვებს უჩნდებათ განცდა, რომ ყველაფერს ადვილად დაძლევენ და ერთი შეხედვით უმნიშვნელო დეტალებს არ უკვირდებიან. მაგალითად, დაწყებითი კლასების მოსწავლე მათემატიკაში ძლიერია და სჯერა, რომ უცებ შეასრულებს დავალებას, ამ დროს კი გამორჩება, რას ეკითხება ამოცანა და ამოხსნის პროცესში გზიდან გადაუხვევს. არც კალიგრაფია უფარგა და მასწავლებელს მისი ნაწერის ამოკითხვა უჭირს. ამისთვის შეიძლება ნიშანიც დააკლონ. პირობის გააზრებასა და მის ლამაზად გადაწერაზე ყურადღების კონცენტრირება წვრილ მოტორიკას ავითარებს, შესაბამისად, გონებასაც ავარჯიშებს, რაც ათოსან ბავშვებსაც გამუდმებით სჭირდებათ. პირველივე კლასებიდან მოსწავლის ზედმეტი თავდაჯერება და უყურადღებობა ბადებს შიშს, რომ მაღალ კლასებში, მასალის გართულებასთან ერთად, მას უფრო და უფრო გაუჭირდება დასწავლაც და დროის მენეჯმენტიც. საჭიროა კონტროლი, მაგრამ დისტანცირებაც, რომ ბავშვი დამოუკიდებლობას მიეჩვიოს.

როგორ მოვიქცეთ?

მოვუყვანოთ მაგალითები წიგნებიდან/ფილმებიდან, სადაც გმირმა წარმატებას მიაღწია შრომით, დავალების ზედმიწევნით შესრულებით და არა მხოლოდ ნიჭიერებით. მახსენდება სტივენ კონრადის სცენარის

მიხედვით გადაღებული, ნამდვილ ამბავზე დაფუძნებული გაბრიელე მუჩინოს ფილმი „ბედნიერების დევნაში“ („The Pursuit of Happiness“, მთავარ როლში – უილ სმიტი). ფინანსურ კრიზისში მყოფი მარტოხელა მამა კრის გარდნერი სანუკვარი სამსახურის მისაღებად ცხრამეტ სხვა კანდიდატთან ერთად იბრძვის. ერთთვიანი გამოსაცდელი ვადის შემდეგ პრეტენდენტებს უტარდებათ შემაჯამებელი ტესტი, რომელსაც კრისი ერთ-ერთი პირველი ასრულებს. ირკვევა, რომ კოლეგას, რომელმაც ადვილად გაართვა თავი დავალებას და პირველმა დატოვა საგამოცდო ოთახი, უყურადღებობით სულ ბოლო გვერდის შევსება გამოჩენია. ფილმის მთავარ გმირს შრომა და ღამეების მეცადინეობაში თენება, სავარაუდოდ, დიდი პასუხისმგებლობის გრძნობის გამო ჩამოყალიბებული დეტალებისადმი ინტერესით უფასდება. შედეგად ის სამსახურში აჰყავთ.

მოსწავლემ უნდა გააცნობიეროს, რა საჭიროა სუფთა წერა, რა მნიშვნელოვანია პუნქტუაცია. მაგალითად გამოდგება ცნობილი წინადადება, სადაც სასვენი ნიშნების გადაადგილება სრულიად ცვლის მის შინაარსს: „შეწყალება არ შეიძლება, ჩამოხრჩობა!“ და „შეწყალება, არ შეიძლება ჩამოხრჩობა!“

პირველივე კლასებიდან მოსწავლის გადამეტი თავდაჯერება და უყურადღებობა ბადებს შიშს, რომ მაღალ კლასებში, მასალის განთავსებასთან ერთად, მას უფრო და უფრო გაუჭირდება დასწავლაც და დროის მენეჯმენტიც.

სასუნიველია,
მოსწავლეს
ჰქონდეს
სხვაპინსთვის
შესაბამისი
ბანიანი, სუდ სოტა,
კომფორტული
მაგიდა მაინც.
ხანდახან ეს ვერ
ხეიხელება, მაგრამ
მან უნდა იცოდეს,
რომ მსოფლიოში
სხვადას
მომწყურებადი
უამრავი ბავშვია,
რომლებიც მინისა
თუ შიშხილის
ბამო ამ სიკეთეს
მოკლებუნი
ანიან.

- ❗ სიტყვებში ასოების გამორჩენას ან შ-ს ნაცვლად წ-ს დაწერასაც კურიოზულ ამბებამდე მივყავართ. გარდა ამისა, უსუფთაო წერის გამო ხშირად მოსწავლეები რვეულებიდან ფურცლებს ხევენ. მათთვის ქალაღდის, ხის, უანგბადის და ჯანმრთელობის ურთიერთდამოკიდებულების ახსნა ადრეული ასაკიდანვე ჯობს – მომდევნო წლებში ეკოლოგიას მეტ ყურადღებას დაუთმობენ.
- ❗ სასურველია, მოსწავლეს ჰქონდეს სწავლისთვის შესაბამისი გარემო, სულ ცოტა, კომფორტული მაგიდა მაინც. ხანდახან ეს ვერ ხერხდება, მაგრამ მან უნდა იცოდეს, რომ მსოფლიოში სწავლას მოწყურებული უამრავი ბავშვია, რომლებიც ომისა თუ შიმშილის გამო ამ სიკეთეს მოკლებულნი არიან. ინტერნეტში მასალის მოძიება არ გაგიჭირდებათ. ბოლოს ნანახი: ბავშვი ლამპიონის ქვეშ, ტროტუარზე ზის და ისე ასრულებს საშინაო დავალებას, რადგან სახლში დენი არ აქვს.
- ❗ სპორტის საყვარელი სახეობიდან (ფეხბურთი, კალათბურთი და სხვ.) დავუსახელოთ ვუნდერკინდები და შრომისმოყვარე სპორტსმენები, რომელთაც ხშირად თანაბარი შედეგები აქვთ. მსოფლიო ჩემპიონი ანდრეა პირლო ავტობიოგრაფიაში იხსენებს, როგორ ცდილობდა ჟუნინიო პერნამბუკანოს სტილში საჯარიმოს დარტმის ტექნიკის დაუფლებას – რამდენი მარცხი იწვნია, რამდენ ხანს უტრიალებდა თავში ამ „საფირმო საიდუმლოს“ ამოხსნაზე ფიქრი და საბოლოოდ თავადაც როგორ იქცა უბადლო შემსრულებლად. მთავარია მონდომება და ყოველგვარი მიზნის მიღწევა შესაძლებელია.
- ❗ ნაცნობი უფროსების მაგალითიც გამოდგება: ჩვენც გვეშლება ბევრი რამ სამსახურში და შეცდომის გამოსასწორებლად, ნამუშევრის იდეალურამდე მისაყვანად ბევრი დრო და შრომაა ხოლმე საჭირო. მარტივად ცოტა რამ თუ მოდის ამ ქვეყანაზე.
- ❗ თამაზ ჭილაძისგან გამიგონია, რომ ოთარ ჭილაძის გენიალური რომანების რედაქტი-

- რებისას, რომლებსაც დიდი მწერალი წლების განმავლობაში ხანდახან თვეობით ოთახიდან გამოუსვლელად წერდა, მას – ძმის პირველ მკითხველს – ისეთი ვრცელი ფრაგმენტები ამოუღია, ცალკე რომანს რომ უდრიდა. გალაკტიონის რითმებში ყოველდღიური „მეცადინეობის“ ამბავიც ყველამ იცის. ვან გოგს წლები დასჭირდა საოცარი ტონების აღმოსაჩენად. მანამდე საკმაოდ მრუშე ფერებში ხატავდა. გენიოსებიც კი სრულყოფილებამდე დაულალავი შრომით მიდიან.
- ❗ „წესრიგი ქაოსში“ – ეს ფრაზა ფიზიკოს ოთარ გუგუჩიასგან გამიგონია. შემოქმედ ადამიანს მართლაც შეიძლება ჰქონდეს არეული ოთახი, დათქმულ დროში ვერ ასრულებდეს დავალებას, მაგრამ შედეგებით მაინც ჯობნიდეს სხვებს. ბავშვს ავუსხნათ, რომ მიუხედავად ამისა, სასურველია, გარკვეულ სტანდარტებს მოერგოს, – ეს შემდგომში ცხოვრებას გაუადვილებს.
- ❗ სანამ ჩვენს სკოლებში დროის მენეჯმენტის შესახებ რაიმე ტიპის სწავლება დაინერგება, საწყის ეტაპზე მოსწავლეებს უამრავი დავალებიდან შეგვიძლია ჩვენვე გამოვუყოთ ულუფები, დავებმართო მიმდევრობის განსაზღვრავიც. კატეგორიზაცია რამდენიმე ნაირად შეიძლება მოხდეს: რთული, საშუალო და მარტივი; დროში გაწეილი და მალე შესასრულებელი და ა.შ. როცა გეგმა კარგადაა დასახული და ზუსტადაა მორგებული ბავშვს, მიზნის მიღწევაც იოლდება.
- ❗ დავალების შესრულებისას მნიშვნელოვანია განტვირთვა, როგორც სკოლაში, ისე სახლშიც. გონების გადაღლისას ბავშვს შეიძლება შევთავაზოთ ძუნძული ან ორ-სამწუთიანი ფიზიკური ვარჯიში.
- ❗ არ უნდა დავგავიწყდეს ქება. პატარა წარმატების შემთხვევაშიც კი შევაქეთო. ამას სპეციალისტები კარგი ქცევის განმამტიცებელსაც უწოდებენ. განმამტიცებლად გამოდგება სტიკერები, სასურველი საჩუქარი და სხვ.





განათლება - თავისუფლებაა!



www.mastsavlebeli.ge

წლების წინ, მასწავლებლობა ახალი დაწყებული რომ მქონდა, ერთი მოსწავლე მყავდა მესამე კლასში – გოგო, რომელიც გამუდმებით ხატავდა და ჭრიდა გაკვეთილზე: ქართულზე, მათემატიკაზე, ხატვაზე, ბუნებისმეტყველებაზე, ხატავდა, აფერადებდა, ქალაქისგან სხვადასხვა ნივთს ამზადებდა, აფორმებდა, აწებებდა. იყო საშინლად არაორგანიზებული, არააკურატული, დაბნეული, უჭირდა ყურადღების მოკრება და კონცენტრაცია, თუმცა საოცარი რამეები გამოსდიოდა. ქალაქისგან ნამდვილ შედეგებს ქმნიდა – ულამაზეს ყვავილებს, ყუთებს, ადამიანებს, ცხოველებს. ხატავდა ისე, რომ გოცებას ვერ დამალავდით. მისი ნახატები გამოირჩეოდა დეტალებისადმი ყურადღებით, ემოციურობით, ფერებით. ელენეს პერსონაჟებს საკუთარი ცხოვრება ჰქონდათ, სადაც ჩვენი რეალობის მიღმა, მათემატიკის რეველის ბოლო გვერდიდან დაწყებულ სიცოცხლეს ქართულის რვეულში აგრძელებდნენ, ჰქონდათ თავგადასავლები, ჰყავდათ მეგობრები, ერქვათ სახელები.

თავიდან შეეფხოთი. რატომღაც ვლევადი. მინდოდა, ყველა ბავშვს ჩემს გაკვეთილზე ჩემთვის გაფაციცებით ესმინა და ბოლომდე ჩართულიყო აქტივობებში. ვაძლევდი შენიშვნებს, ვუმლიდი ხატვას. ერთხელ სახატავი რვეული, ფურცლები, წებოები და მკარატელი ავაცალე და ჩემს მაგიდაზე გადმოვაწყვე. გოგონამ ნამდვილი სტრესი განიცადა. გამებუტა და ის გაკვეთილი ჩემკენ ზურგშექცევით გაატარა. შემდეგი ნაბიჯი მშობლების ჩართვა იყო. ვესაუბრე და ვთხოვე, ამ პრობლემის გადაჭრაში დახმარებოდნენ. მშობლებთან



საუბრის და ჩემი დაჟინებული მოთხოვნის შემდეგ, რომ გაკვეთილზე ასე აღარ მოქცეულიყო, ელენემ შეწყვიტა ხატვა, მაგრამ გახდა სევდიანი, ნერვიული და, მართალი გითხრათ, არც აქტიურობითა და ჩართულობით გამოჩნდებოდა. უფრო მეტიც, შევატყვე, რომ სკამს აწვავდა, ტანსაცმელს ისრესდა და ბოლოს ქალაქის დაქუცმაცება დაიწყო. მოკლედ, მივხვდი, რომ არ ვიქცეოდი სწორად, რაღაცას ვამეგებდი და შესაძლოა, ეს რაღაც ძალიან მნიშვნელოვანი რამ აღმოჩენილიყო როგორც ელენესთვის, ასევე ჩემთვისაც. იმაზე დაფიქრდი, რომ ხშირად ჩვენს ქმედებას საფუძვლად ჩვენივე შიშები და მოლოდინი უდევს, წარუმატებლობას გავუბივართ და თუ მოსწავლე გაკვეთილზე ბევრად უფრო საინტერესო რამითაა დაკავებული, ვიდრე გაკვეთილია, მაშინვე განგაშის სიგნალი გვერთვება, ესე იგი, უინტერესო გაკვეთილი გვაქვს, ვერ დაგვეგმეთ კარგად, პრობლემა ჩვენშია, არაკომპეტენტურები ვართ, რაღაც შეგვეშალა და

ასე შემდეგ. ამგვარი ფიქრები ბნელი საზურველივით გვეხვევა, გონებას გვიბინდავს, წარსულში დამზებულ ყველა პროფესიული შეცდომაზე ზედაპირზე ამოტივტივდება და ვიღებთ ისეთ გადაწყვეტილებებს, რომლებიც ჩვენი თავისუფალი ნების შედეგი კი არ არის, არამედ შიშებითა და ცრუ მოლოდინებით ნასაზრდოები გაუბედავი ქმედებებია. გვეშინია, ვიღაცების თვალში სუსტ მასწავლებლად არ ვიქცეთ. ავტორიტეტი არ შეგველახოს. არ გვისაყვედურონ წესების დარღვევის გამო. თეორიების ჩარჩოებიდან არ ამოგვარდეთ და არ გავირიყეთ. გვეშინია ქაოსის, ხმაურის, ჩურჩულისაც კი. გვეშინია, არათანმიმდევრული და უპრინციპო მასწავლებლის იარლიყი არ მოგვაწებონ. გვეშინია, ვინმემ, სადაც ჩვენ ზემოთ მდგომმა ან მჯდომმა, ფრიად სერიოზულმა და განათლების თეორიების უზადლო მცოდნემ, არ მოგვახლოს: იცით, თქვენ ვერ მართავთ კლასს, ავტორიტეტს კარგავთ, იქნებ მეტი

პრინციპულობა გამოგეჩინათ. ან რომელიმე მოსწავლის მშობელმა არ გვისაყვედუროს, რომ მის შვილს წესრიგს ვერ ვაჩვენებთ, რომ უფრო მეტი აკადემიურობა გვმართებს. მასწავლებლის შიშები უსაზღვროა. ხანდახან მგონია, რომ ამხელა პასუხისმგებლობას ველარ ვიზიდავ და მიხდა, მისგან გავთავისუფლდე, ჩამოვიფერთხო და ამოვიხუნთყო. ამ შიშებისგან თავის დასაღწევად ბევრი დრო არ დამჭირდა. ერთხელ, როდესაც ელენეს ტანჯვას ვუყურე – როგორ ცდილობდა, გაკვეთილზე ჩუმად ეხატა, მივხვდი, რომ რაღაცას ისე ვერ ვაკეთებდი. ნელ-ნელა იმ რაღაცად ვიქცეოდი, რის აჩრდილსაც მთელი ცხოვრება გავუბივრდი და რის გამოც გადაწყვიტე, მასწავლებელი გამოვსულიყავი. მივხვდი, რომ საკუთარ თავს ვკარგავდი, მივხვდი, რომ შიშები მართავდა ჩემს ქმედებებსა და გადაწყვეტილებებს.

სიტყვა „მურტალი“ რო მძულს, სიძულვილი ეგეთი უნდა, მაგრამ თბილისურ წვიმას სხვა რა უნდა დაარქვა, აბა?! ერთი სიტყვით, ძან მურტალი ამინდი იყო. ამ ქალაქსა და მრავალჭირნახულში კარგი ამინდის დროსაც გიჭირს ფეხით გავლა ადამიანს. როგორ ამბობენ? ფეხით მოსიარულეებისთვის მეგობრული ქალაქი არ არისო. ეგეთია თბილისი – თუ მაინცდამაინც რამე კვი მანქანაზე არ ხარ ამხედრებული, არ გემეგობრება. როგორღაც, შენ შენთვის ხარ, შენი ქალაქი თავისთვისაა და ცხოვრობთ ასე, მუდამ ნაჩხუბარი ცოლ-ქმარით. ჩემს ბავშვობაში იყო ეგეთი კითხვა: „გეხები, რო მესხები?“ ასე გეუბნება ზუსტად. მაცადე ცხოვრებაო, რა.

ჭკუასად მქონდა, იმ მურტალი ამინდში ზოოპარკში წასვლა რო გადაწყვიტე? არა, განა ზოოპარკის ფილოსოფიას ვემზობი ან რამე. რა წყნია ამ Youtube-ის ეპოქაში გალიაში გამოწყვედი ცხოველის ყურება. კითხე ინტერნეტს და პასუხს კი არ დაგამდლის. სულ ნაირ-ნაირ ვიდეოების ამოყურების გინდა „ნეშენალ ჯეოგრაფიკისას“ და გინდა „დისქვერისას“. ჰო, „ენიშალ პლანეტის“ ხომაა კიდევ. თან ისეთი ვიდეოები იქნება, მინდორ-ველში როგორ იქცევიან, რას ჭამენ, რა სწყინთ და რა უხარიათ. დიდი თავშესაქცევი რამაა მაგ გადაცემების ნახვა. ტელევიზორს საუკუნეში ერთხელ ვუყურებ, მაგრამ თუ ვუყურებ, მაგას ვუყურებ. მამაჩემს ბავშვობის ძმაკაცი ჰყავს, როსტომ გვარიშვილი. მაგარზე მაგარი კაცი. უწინ პოლიციის უფროსი იყო ჩაქეში. ერთ ზაფხულს სამსახურში შეფუარეთ და ვთხოვე, აბა, პატიმრები მანახე-მეთქი და იცით, რა მიპასუხა? მე კი განახებ, მაგრამ ცხოველები ხომ არ არიან, გისოებსში რო ათვალეიროო. აბა, შენ მოიფიქრე, მითხარი, რას გადაწყვიტ და ისე მოვიქცეთო. მეთქი, არ მინდა. მაშინ მიგხვდი, რო თავისუფლებაში რო არ არის,

ეგეთს არც ადამიანს უნდა უყურო და არც ცხოველს. როცა გათანაბრდებით, მაშინ ადევით, უცქირეთ ერთმანეთს და იყავით. როსტომი კაცების კაცია. შვილი მოვუნათლე მერე. კი ვერ ვუწევ საკადრის ნათლობას, მაგრამ... სხვა ამბავია ეგ.

არა, ისიც მესმის, რომ ამბობენ, ეგ ცხოველები რომ გაუშვა, ბუნებასთან ვეღარ შესისხხხორცდებიანო, დაიხრცებიანო, რამე, რუმე. მესმის, ხისთავიანი კი არ ვარ. საერთოდაც, ბოლო დროს ვცდილობ, არ ვიქსპერტო. რადგანაც ამდენი ცხოველთა უფლებების დამცველის ხელში ზოოპარკები ისევე არსებობს, ესე იგი, აქვს გამართლება. თან ეს ჩვენი ზოოპარკის დირექტორი მესიმპატიურება მაგრად. კარგი კაცი ჩანს. რამდენჯერმე მოგვიწია გამოლაპარაკება და საინტერესო რაღაცები თქვა. მაგათი ფეისბუქის გვერდიც მომწონს – კარგად აკაკუნებენ კლავიატურაზე და ეტყობათ, რომ ცხოველები უყვართ.

მოკლედ, იმას მივედმოვედები, რო გალიაში ჩასმული ცხოველების ნახვისგან თავს ვიკავებ, რითიც შემიძლია. ეს „რითიც შემიძლია“ ძალიან მზალო სიტყვებია. არც მწვადს წვავ და არც შამფურს. ეგეც ბავშვობის ნატყენია, სხვათა შორის. იმ დამპალ დროში, ახლა რო ბნელსა და ტუბილს ვეძებო, ხშირად გკითხავდნენ ძველები და მოშავო ელემენტები: „ქურდებს პატივს სცემ?“ შენ კიდევ უნდა გეპასუხას: „რითიც შემიძლია“.

ჰოდა, იმ მურტალ, წვიმიან ამინდში მაინც გადავწყვიტე ზოოპარკში წასვლა. ცხოველების ნახვით ახალ ზოოპარკში გადაუყვანიათ და იქაურობა ნახევრად მიტოვებულ სოფელს დასგავსებია. ვოლეირს აწერია, ესა და ეს ცხოვრობს აქაო. შეიხედავ და, სადაა? არ არის. „თეთრი ბიწრალეები“ გასოვთ? შოშია რო ტიგრან ვულოიანს უხსნის, ფალსიფიცირებული საფლავი რა არის. ფაფუ, გალია ცარიელია. ჩვენ,

ადამიანები, ხომ გტოვებთ კვალს იმ ადგილებში, სადაც ვიყავით. ისე ხდება, რომ ეგ კვალი უშნოა ხოლმე და იქნებ არც ღირდეს თავის გამოჩენა. აი, ჩემი სკოლის ფასადი იყო ეგეთი აჭრელებული. ბოლო ზარის წინ ბიჭები აწერდნენ თავიანთ სახელებს საღებავით. ალბათ, იმის შიშით, რომ ეგებ სხვანაირი კვალი ვეღარ დაეტოვებ-

„ტირის?“ – ვიფიქრე. ისიც კი არ ვიცი, ენოტებს ტირილი თუ შეუძლიათ. თან ძალიან შორს ვიდექი, მაგრამ შორიდანაც კი კარგად ჩანდა, როგორ ბზინავდა მის თვალებში წყალი. „ტირის, ბიჭო, ტირის!“ – ისტერიულად ვიმეორებდი და ნელ-ნელა იმ მღრღნელს ვემსგავსებოდი, ცოტა ხნით ადრე გაუჩერებლად და

დათქვამს პირველ პაემანს, ენოტი შეეცოდებათ, გაათავისუფლებენ და სადმე, ბუნებაში გაუშვებენ – ეგეც მაგათი პირველი ერთობლივი თავგადასავალი. „კარგი ერთი, თუ ძმა ხარ. ვის რა ოხრად უნდა შენი მოთხრობა“, – მოვუჭირე მუხრუჭებს. მეთქი, ზოოპარკს რად უნდა რკინის გისოსები, შუშაბანდები უნდა ჰქონდეს.



რაჰიმ გვამიაძე

როსტომ გვამიაძე, სიბნელე შვება

ბინათ ცხოვრებაში. ჰოდა, იმას ვამბობდი, რომ რა იქნებოდა, ამ ალაგ-ალაგ დაცარიელებულ გალიებში ცხოველებს თავიანთი სახელები დაეტოვებინათ. „აქ იყო ფოტოგვერი დიეგო“, ან რამე ამის მსგავსი. როგორც ბრუკლინ ტოვებს ავტოგრაფს თვითმკვლელობის წინ.

მსხვილი წვეთებით წვიმდა და ეს ამბავი უფრო ასევედინებდა იქაურობას. მგონი, ჩემ გარდა არც არავინ იყო მაშინ ზოოპარკში. თუმცა, როგორ არა. ატრაქციონთან დავლანდე ახალგაზრდა ქალი, ბილითების ჯიხურში იჯდა და არავის ელოდა. სახე მაჯაზე დაეყრდნო და ღმერთმა იცის, რაზე ფიქრობდა. მე, როცა თავს ეგრე ჩამოვადებ, კარგზე არაფერზე მეფიქრება ხოლმე. ისე, ეგეთ მურტალ ამინდში, ამდენ სევდიან ცხოველს შორის, რატომ უნდა გავეფიქროს კარგზე.

და სწორედ მაშინ, როცა ვიფიქრე, რომ ამ ქალზე მარტოსული არავინ იყო იმწუთას, ენოტი დავინახე. საქათმისხელა გალიაში იჯდა და შორიდან მიყურებდა.

ნერვიულად რომ ურტყამდა თავის გალიას წრეებს „პრაგულკაზე“ გამოყვანილი პატიმარით.

გალიას მიფუახლოვდი თუ არა, ენოტი მიხვდა, რომ წასასვლელი არსად ჰქონდა, ვერსად შეიძლებოდა და იცით, რა ქნა? თავი დახარა. მხოლოდ ეს შეძლო – თავის დახრა, რათა არ დავენახე და წარმოსახვამი მაინც გავეჭვებ, წარმოვედინა, რომ იქ არ ვიყავი და ვერაფერს დავუშვებდი. სწრაფად გავერიდე, მაგრამ საკუთარ ვარაუდში დასარწმუნებლად ისევ მივბრუნდი. ენოტმა ისევ იმგვარად დაიცვა თავი. იმისთვის, რომ ზუსტად მიხვდეთ, რას გრძნობდა დახვედრის მოლოდინში კედელთან დაგომი პოლკოვნიკი აუფრელიანო ბუნდია, ნანახი უნდა გყავდეთ შიშისაგან გისოსზე აკრული ენოტი, რომელსაც გასაქცევი არსად აქვს და ერთადე ერთი, რისი გაკეთებაც შეუძლია, თავის დახრა. ენოტი გალიაში მარტოა. სრულიად მარტო.

რა აღარ ვიფიქრე. მეთ-მოთხრობას დავწერ, რომ წყვილი ზოოპარკში

გამოვიდნენ ყველანი და ვიცხოვროთ ერთად. რა ფასი აქვს ცხოვრებას რისკის გარეშე. განა ცოტა დადის ამ ქვეყანაში სამეფო კობრაზე უფრო შხამიანი და თეთრი ლომზე უფრო მტაცებელი? ჩართეთ საღამოს საინფორმაციო გამოშვება და რამდენსაც გინდათ, იმდენს ნახათ, სულს და გულს.

წვიმდა და წვიმდა. ბილითების ჯიხურში მჯდომ ქალს ორივე ხელი შემოედო თავზე, მაგრამ ის არ იყო ყველაზე მარტოსული დედამიწვე. არც მე ვიყავი, მიუხედავად იმისა, რომ იმ წამს სწორედ ასეთად ვგრძნობდი თავს. ყველაზე მარტოსული იყო ენოტი, საქათმისხელა გალიაში გამომწყვდეულში, უმეგობრო და გაუხარული, დღედაღამ იმაზე მლოცველი, რომ მის გალიასთან არავინ მივიდოდა და თუ მაინც დაუცდებოდა ვინმეს ფეხი და შეამჩნევდა, განგების შეწვევით, შეძლებდა თავის დახრას, რის შემდეგაც ისეთი უკუნეთი ჩამოწვებოდა, რომელიც ყველა ჩვენგანს გააქრობდა მის გარშემო. წუთით მაინც.

მუნიციპალიტეტის

AX²+BX+C=ბადაუხაღესხვას

თუ ვინმესი გულწრფელად მშურს, ეს პროფესიონალი მუსიკოსები და მასწავლებლები არიან. მიუხედავად იმისა, რომ წლებია, თავადაც ვასწავლი, მიმაჩნია, რომ ნამდვილი პედაგოგი მაინც ვერ გახვდება და ყველაფერი, რასაც ახლა ვაკეთებ, მხოლოდ მადლიერების გამოხატვის მცდელობაა იმ რამდენიმე მასწავლებლის მიმართ, რომლებმაც – იქნებ დაუფიქრებლად, მაგრამ მაინც – ჩემს პიროვნებად ჩამოყალიბებაში დიდი წვლილი შეიტანეს.

მე ნამდვილი 90-იანელი ვარ. აი, იმ თაობისა, გაკვეთილებზე შეშინებული და ნავთი რომ დაჰქონდა, საერთო მოხმარების სახელმძღვანელოები ჰქონდა და დენის მოსვლისას შუა გაკვეთილზე ყოყინას დასცემდა ხოლმე. ომებს აღარც ვახსენებ. ომები ლამის ყველა იმ თაობამ გამოვიარეთ და ვნახეთ, ვინც ჯერაც ცოცხლები ვართ.

და იმ პერიოდში, იმ რთულ და ავად სახსენებელ პერიოდში, მე მყავდა მასწავლებლები, რომლებიც, ახლანდელი გადმოსახედიდან, გმირები იყვნენ, მაშინ კი უბრალოდ უცნაურ ადამიანებად მეჩვენებოდნენ.

ერთი ასეთი კაცი ზაურ გოგრიჭიანი იყო. მოსწავლეები მოფერებით ჯუღოს ეძახდნენ. არ ვიცი, რას ნიშნავდა ეს მეტსახელი, მაგრამ მახსოვს, რომ სწყინდა და მხოლოდ ზურგს უკან ვეძახდით ასე: ჯუღო!

სანამ მთავარ ამბავს მოვყვები, უნდა გავიხსენო, რომ სადაღაც მეოთხე კლასში ექიმობა ავიკვიატე. ცხადია, ეს მაშინდელი საერთო ფონის ამბავი იყო: ოჯახში „დოქტორი“ თუ არ გყავდა, არ ივარგებდა. ოჯახის ნათესავ-მეგობრებიც ხომ მხარზე ხელის მოთათუნებით წაახალისებენ ხოლმე ასეთ „არჩევანს“ – აბა რა, შეილო, კარგი პროფესიაა, შემოსავლიანიც და პრესტიჟულიცო. მთელი ბავშვობა, ბარე მეათე კლასამდე, ვამტკიცებდი: ექიმი უნდა გამოვიდე, ბიოლოგიის და ქიმიის გარდა არაფერი მჭირდება, რეცეპტს როგორმე გამოვწერ, ამიტომ სხვა საგნებზე დროის ხარჯვა ფუჭი ამბავი მგონია-მეთქი. არ ვიცი, ეს თავდაცვის მექანიზმი იყო იმის გამო, კვადრატულ განტოლებას რომ ვერ გხსნიდი მეათე კლასამდე და ქართულში სამიანზე მაღალი ნიშანი არასოდეს მქონია თუ რა, მაგრამ რაღაცნაირად ასე კი აეწყო – ქიმა და ბიოლოგია მართლა განსაკუთრებულად მიყვარდა. არასოდეს მეზარებოდა ამ ორი საგნის სწავლა, მეტიც – არც დამატებითი ლიტერატურის მოძიება და ქექვა. დაავადებათა სიმპტომატის შესახებ არსებული ყველა წიგნი, რომელზეც კი იმ დროისთვის ხელი მიმიწვდებოდა, დაკონსპექტებული მქონდა და როგორც მომავალი „პროფესიონალი“, განსაკუთრებული კარიერისთვის ვემზადებოდი. მანამდე, სანამ ჭიანჭლის ოპერაცია არ დამჭირდა, ექიმმა მამაჩემს არ უთხრა, სანამ ნარკოზის ფულს არ მოიტანო, ვერ გაგკვეთითო და ისიც შუალედისას კისრისტეხით არ გავარდა 50 დოლარის სასესებლად. მაშინ მივხვდი, რომ ეს ჩემი საქმე არ იყო. ასე არასოდეს არაფერზე ამცრუებია გული. პალატაში წოლისას სრული ფრუსტრაციის განცდა მქონდა. იმ ღვთისმსახურებით ვიყავი, უცებ ღმერთის არსებობაში ეჭვი რომ შეეპარება და იმედგაცრუებულს იმის დაშვებისაც კი ვემშინოდა, რომ 17 წლის ასაკში, სამედიცინო უნივერსიტეტისთვის „მოზადებულს“, უარი უნდა მეთქვა პროფესიაზე, რომელზეც მთელი ბავშვობა ვოცნებობდი.

მშობლები თავისუფლად მზრდიდნენ. ჩემს ახალ აკვიატებას, რომ სამედიცინოზე აღარ ჩავაბარებდი, მშვიდად შეხვდნენ და გადაწყვიტა, მომდევნო წელს მათემატიკაში მოეზადებულიყავი, საგამოცდო საგნებს იმხანად რომ დავმატა. როგორც ხდებოდა და ახლაც ხდება, გაიკითხე-გამოიკითხეს და ფასისა და ხარისხის შეფარდებით ზაურ გოგრიჭიანი არჩიეს. მკაცრი და უცნაური კაციაო, მახსოვს, გვიხარა მისმა რეკომენდატორმა. უცნაურობა კი იმით გამოიხატებოდა, რომ ყველას არ ამზადებდა. წინასწარ გავსაუბრებოდა ბავშვს და გადაწყვიტდა, აიყვანდა თუ არა.

ჯუღოს ამბავი მეც გავიკითხე-გამოვიკითხე და დავაცხენი, რომ მართლა უცნაური კაცი იყო. ამდენი ლევენიდა მასწავლებლებზე არასოდეს მსმენია.

„ერთხელ თურმე მოსწავლე მეცხრე სართულიდან ფეხებით გადაკიდა, თუ არ ისწავლი, გადაგადებო!“ – ცოტა შეშინებული კილოთი მითხრა ჩემმა მეგობარმა გიორგი ხარაიძემ, ვისთან ერთადაც ვოჯექი და კარს ვუყურებდი, საიდანაც ჩვენს შესამოწმებლად ზაურ გოგრიჭიანი უნდა შემოსულიყო.

დასასრული 30-ე გვერდი



ნახსენია არააბი

ნამდვილი საერთო მეგობარი ეყოლება თაბან მეფეს დაპით სოსტანთან

ერთმა მასწავლებელმა მოსწავლეებს დაავალა, გაეკეთებინათ ცნობილი ისტორიული პირების Facebook-პროფილები და აღმოაჩინა, რომ მშვენიერი მეთოდი იპოვა ბავშვებისთვის ძველი ამბების მათთვის გასაგები ფორმით მისაწოდებლად.

რას გეცნობით, როცა ვათვლიერებთ ერთი ადამიანის, მაგალითად, ფეისბუქგვერდს?

- სახელს, დაბადების თარიღს, საცხოვრებელ ადგილს, განათლებას;
- ოჯახის წევრებს, მეგობრებს, თანამშრომლებს;
- საყვარელ საჭმელებს, მუსიკოსებს, ფილმებს, მსახიობებს;
- ადგილებს, სადაც ოდესმე ყოფილა;
- ფოტოებს;
- სტატუსებს მიმდინარე აქტუალური ამბების შესახებ;
- მის ცხოვრებაში მომხდარ საინტერესო და მნიშვნელოვან ამბებს.

თუ მხოლოდ ამ ინფორმაციას ავიღებთ და გადავწყვიტოთ, ამ ჩარხოს მიხედვით შევქმნათ რომელიმე ადამიანის, ვთქვათ, ალექსანდრე მაკედონელის, სტალინის, კლეოპატრას ან მარო მაკაშვილის პროფილი, ერთდროულად რამდენიმე ამოცანას შევასრულებთ:

- მოსწავლეებს ვასწავლით ისტორიული ცნობების სისტემატიზებასა და დახარისხებას.
- მივცემთ საშუალებას, გამოიყენონ ფანტაზია, იუმორი და ლოგიკა და მათი მეშვეობით მოახდინონ იმ ინფორმაციის რეკონსტრუქცია, რომელიც ისტორიულ წყაროებში დაცული არ არის.
- დავაფიქრებთ იმაზე, რომ ნებისმიერი დიდი ისტორიული ფიგურა პირველ რიგში ადამიანი იყო, რომლის ჩამოყალიბებაზეც გავლენა მისმა ოჯახმა, განათლებამ, საცხოვრებელმა ადგილმა, პოლიტიკურმა ფონმა და სხვა ფაქტორებმა მოახდინა. ჰქონდა ძლიერთან ერთად სუსტი მხარეებიც, გამარჯვებებთან ერთად – დამარცხებებიც, ჰყავდა მეგობრები და ა.შ., დაინახვენ იმასაც, რომ ეს ადამიანური ფაქტორები ისტორიას ზოგ შემთხვევაში აინტერესებს, ზოგ შემთხვევაში – არა და შესაძლოა დაინახონ კანონზომიერებაც, როდის ინტერესდება ისტორია გმირების ყოფითი ამბებით და როდის – არა.

- ამ დავალების შესრულებისას მოსწავლეები აუცილებლად მიხვდებიან, რომ ისტორია გენდერული უთანასწორობის საჩვენებლად ერთ-ერთი საუკეთესო მასალაა. ქალების შესახებ წყაროები ყველგან ყოველთვის უფრო მწირია, ვიდრე კაცების შესახებ.

- სავარაუდოდ, იმასაც მიხვდებიან, რომ გეოგრაფია ისტორიული პერსონაჟებისა უმეტესად საკმაოდ მწირია, მათი გარშემო მყოფების შესახებ კი ცოტა რამ ვიციოთ.

ამ დავალების მთავარი ნიშბი, ალბათ, ის გახლავთ, რომ მოსწავლეები „დიდ“ ადამიანებს გაუმინაურდებიან და მათზე, როგორც შესაძლო თანამედროვეებზე ფიქრში გაივარჯიშებენ. და თუ ასე შეხედავ ძველ ამბებს, თანამედროვის პოზიციიდან და ამ დროის პერსპექტივიდან, უფრო ადვილი იქნება მათი აღქმა, დამახსოვრება, მნიშვნელობის განსაზღვრა და ისტორიის გაკვეთილების განზოგადება.

თუ თქვენი მოსწავლე გაკვეთილზე გაუბრალებით ხატავს

დასაწყისი 27-ი გვერდი

ამიტომ მივედი ელენესთან და ყურში ჩაგვრჩეულე, რა ლამაზად ხატავდა და რა ნიჭიერი იყო. გოგონას გაუკვირდა, შერცხვა. ვთხოვე, იმის ილუსტრაცია დაეხატა, რასაც ახლა გვითხულობდით. ელენე დამთანხმდა და სიხარულით შეუდგა მუშაობას, გაკვეთილის ბოლოს კი გასაოცარი ნამუშევარი მაჩვენა, ორიგინალური ხედვითა და ფერებით შესრულებული.

ასეთი დიდი მასწავლებლური ბედნიერება მე არ მახსოვს – როდესაც საკუთარ თავთან და სინდისთან პირნათელი ვიყავი. გადავწყვიტე, ბოლომდე შემეცვალა მიდგომა. მათემატიკის გაკვეთილზე ელენეს ვთხოვედი, ამოცანები დაეხატა, ქართულზე ილუსტრაციებსა და კომიქსებს მიხატავდა, დავალებებს ინდივიდუალურად ვურჩევდი და მოთხოვნების გაგრძელებებს ან ხატავდა, ან ქალაქებისგან დიორამებს ქმნიდა, მერე კი კლასს წარუდგენდა ხოლმე. გვიყვებოდა, რატომ დახატა რომელიღაც პერსონაჟი ქერათმიანი, რატომ გადაწყვიტა, კაბის მაგივრად შარვალი ჩაეცმია, როგორ ასახავდა პეიზაჟი პერსონაჟის განწყობას და ასე შემდეგ. ამგვარმა მიდგომებმა ჩემსა და ელენეს შორის საინტერესო ურთიერთობის ჩამოყალიბებას შეუწყო ხელი. რატომღაც თავს ვალდებულად მიიჩნევდა, ჩემთვისაც გაეგო და ზოგიერთი ისეთი დავალება შეესრულებინა, რომელიც დიდად არ მოსწონდა. საბოლოოდ, სემესტრის ბოლოს მისი ნამუშევრების გამოფენა მოვაწყვეთ და შშობლებს უკვე პირდაპირ ვურჩიე, ეზრუნათ ელენეს ნიჭის განვითარებაზე, რადგან ის ნამდვილი შემოქმედი იყო და განსხვავებული მიდგომა სჭირდებოდა. შშობლებმაც, მგონი, თავიდან აღმოაჩინეს შვილი, უხაროდათ და სიყვარულით შესცქეროდნენ მის ნახატებს, რომლებიც შემდეგ ჩარჩოში ჩასვეს და სახლში, საპატიო ადგილზე გამოვიჩინე, რითაც ელენე ძალიან ამაყობდა.

ელენეს პრობლემური ქცევა საბოლოოდ აღმოიფხვრა და სულ რაღაც ერთ წელიწადში ის სულ სხვა ადამიანად იქცა – თავისუფალი, კრეატიული და ზრდილობიანი გოგონად, რომელიც მუდამ თვალბრუნებით შემომიციცინებდა და უსიტყვოდ ესმოდა ჩემი. გარდა ამისა, ელენე თავის ნამუშევრებს გულუხვად ურიგებდა კლასელებს. თუ ვინმეს სასარგებლო ყუთი ან ხარატი დასჭირდებოდა, გოგონა მუდამ მზად იყო დასამზადებლად.

მზამზარეული თეორიებითა და წესებით შედეგს ვერ მივალწევთ, თუ ეს ყველაფერი გულიდან არ მოდის. ხანდახან წესების დარღვევით ბევრ ადამიანს ეტკინებოდა გული. ყველაზე, ყველაზე, ყველაზე მნიშვნელოვანი ის გადაწყვეტილებებია, რომლებსაც ჩვენ, მასწავლებლები, დაწყებით საფეხურზე სწავლებისას ვიღებთ. წარმოიდგინეთ, რამდენი რამის შეცვლა შეგიძლია და რამდენაა ძალაუფლება ჩვენს ხელში. განვსაზღვრავთ და გქმნით მომავალს, ვაყალიბებთ ადამიანებს და ვანიჭებთ ყველაზე დიდ ბედნიერებას – ვასწავლით საკუთარი თავის შეცნობას, ვადლევი განათლებას და უფრო მეტსაც: თავისუფლებას – განათლება ხომ თავისუფლებაა.

დასაწყისი 29-ი გვერდი

ზაური მაღალი, მხნე კაცი იყო, წარმოშობით ზემო რაჭიდან, სოფელ ლეხიდან. ლეხელებზე ის ვიცი ჩემი ჯუღოსგან, რომ ამ მაღალმთიან სოფელში, სადაც უმჯობესი კლიმატია, 17 აკადემიკოსი დაიბადა და, საზოგადოდ, ყველა იქაურს განსაკუთრებული ნიჭი აქვს ჰავის თავისებურების გამო. ყველაზე უცოდინარი მე ვარო, დაამატებდა ზაური და ამოიხრებდა ხოლმე, და ეს ამოხვრა, დანამდვილებით ვიცი, სოფლის მონატრება იყო.

დღევანდელ დღესაც იმას მოსწონს: სამნი ვიყავით ჩემს ბინაში, მეთექვსმეტე სართულზე. ლიფტი არ მუშაობდა და მასწავლებელმა, რომელიც, როგორც მერე აღმოჩნდა, არასოდეს იგვიანებდა, ზუსტად სამი წუთი დაავიანა. დინჯად შემოვიდა ოთახში და სამივეს დავგავკვირდა.

მე, გიორგი და იოსები ვისხედით და შევყურებდით ლეგენდარულ კაცს, რომელმაც ერთ ჩემს უბნელ ბიჭს ისე შეაყვარა მათემატიკა, ეს უკანასკნელი სამი წელი უმაღლესი ქულებით ახარებდა სხვადასხვა უნივერსიტეტში (გამოცდის პროცესი მოქმედებდა), ისე რომ, საქართველოში იმ დროს არსებული ყველა მთავარი სასწავლებლის სტუდენტი ერთხელ მაინც გახდა.

ჰოდა, ვისხედით და ვეყურებდით ამ კაცს, რომელმაც სათვალის მიღმა ცისფერი, ზრიალი თვალები და ძალიან, ძალიან მანერული მეტყველება და მიხრა-მოხრა ჰქონდა. იოსებმა, ასევე ჩემმა კლასელმა, მითხრა, მე კი ამიყვანს, შენ რა გეშველება, კვადრატულ განტოლებასაც ვერ ხსნი. ჩემთვის სულერთია, არც მათემატიკა მაინტერესებს და არც უმაღლესში ჩაბარება, ჯერაში მივდივარ-მეთქი, ვუპასუხე.

ჯუღომ შეგვაძოვნა, იოსებს უარი უთხრა მომზადებაზე, მე და გიორგი ავეყვანა და დავიწყეთ. პირველი სამი გაკვეთილი „მოსარჯულელები“ ბრძოლა იყო. ცხადია, ფანჯარას სათოფრე არ გეკარებოდი – მეთექვს-

მეტე სართული იყო მაინც. მეოთხე გაკვეთილზე კალამი მაგიდას დაჰკრა და ჯერ ცხარედ, მერე კი ძალიან დინჯად მითხრა სიტყვები, რომლებიც არასოდეს დამავიწყდება: „გურამ, შენ ხარ ძალიან მაგარი მათემატიკოსი. იმდენად მაგარი, რომ შეგიძლია, ფერმას დიდი თეორემაც კი ამოხსნა. მეტიც: ამ ცხრა თვეში, რაც გამოცდებამდე დაგვრჩა, არათუ ჩააბარო, არამედ შეუსწორო კიდევ პროფესორს, რომელიც

მეცხვენოდა, ასეთი მცირე თანხის საფასურად ამდენს რომ შრომობდა ჩემთვის. მისი სიმკაცრეც ურბანული ლეგენდა აღმოჩნდა – თუ ვწუხობდით, ვწუხობდით ზუსტად ისე, „შერევილებში“ ერთაოზი და ქრისტეფორე მაგალობლიშვილი რომ წუხობდენ.

„მე თვითონ მოვალ თქვენთან, პატივცემული (გულში კი ვამატებდი: „ჯუღო“), ამხელა გზაზე ფეხით რომ არ იაროთ!“ აქამდე მოსასვლელად



განტოლების ამოხსნის არასწორ, რთულ გზას შემოგთავაზებს. ნუ იბრძვი, ირწმუნე საკუთარი თავის და გამოიყვირე“.

აი, ეს მითხრა ტიპმა, რომელიც აბიტურიენტებში ჯონ ლენონზე პოპულარული იყო. წლების შემდეგ, სრულიად შემთხვევით, სტივ ლარსონის წიგნის „გოგონა დრაკონის ტატუთი“ კითხვისას გავიგე, რომ ფერმას დიდი თეორემა თურმე ორი წლით ადრე ამოუხსნია ენდრიუ უილიზს, მაგრამ მთავარი ის არის, რომ ზაურის სიტყვებმა ისე გამაძინებდა, უმაღლეს მათემატიკაში გამოცდა უმაღლესი ქულით ჩავაბარე.

მატიკად დავეყრე, აი, ცურვა რომ იცი და კი არ ეფიქრობ, როგორ იცურო, უბრალოდ მიცურავ, ისე დავეყრე.

აქამდე უნივერსიტეტის საგანი ყველაზე მეტად შემეყვარდა. ორი რამის გამო: პირველი – ვაიგე, დავინახე, შევიგრძენი, მოვისმინე მათემატიკა და მეორე – მასწავლებლის შრომას ვაფასებდი, მთელი ცხრა თვე რაღაც გროშებისთვის ჩემს სახლამდე – კილომეტრს, მერე კი მთელ 16 სართულს ფეხით რომ ამოვიდი და 6, 7, ხანდახან 10 საათიც კი მათემატიკაზე მელაპარაკებოდა.

ოცდასამი წუთი მჭირდება. შენ ახალგაზრდა ხარ, ჩივიდმეტ-თვრამეტ წუთში მოხვალ, მაგრამ გზაში ვინმე შეგხვდება, იქ ბიურჯაბი შეგაყოვნებენ, აქ გოგოს გააყოლებ თვალს, სადაც წაიზანტებ და ნახევარ საათს დაეკარგავ, ამ დროში კი ნორმალური ადამიანი ერთ-ორ კაი საინტერესო განტოლებას ამოხსნისო, მპასუხობდა.

მუსიკა, რელიგია, ლიტერატურა, ასტრონომია, გეოგრაფია, კულინარია თუ ნადრობა – რაზე არ გვილაპარაკია ჩვენ სამს: მე, გიორგის და ზაური მასწავლებლის და სულ მახსენდება ჩემი ცხოვრების უფრო საინტერესო მონაკვეთი, ვიდრე ეს ცხრა თვე იყო, როცა ათსაათიანი მეცადინეობის შეუალელებში ფიზიკის ამოცანებით ვისვენებდით“.

სწორედ ზაურ გოგრიტიანის, ამ იშვიათი პედაგოგის გამო ვცადე მასწავლებლობა. ვფიქრობ, მისთვის მადლობის გადახდას აზრი არ აქვს, ვერც მოვახერხებ. თუ მეორე – მასწავლებლის შრომას ვაფასებდი, მთელი ცხრა თვე რაღაც გროშებისთვის ჩემს სახლამდე – კილომეტრს, მერე კი მთელ 16 სართულს ფეხით რომ ამოვიდი და 6, 7, ხანდახან 10 საათიც კი მათემატიკაზე მელაპარაკებოდა.

მე სხვას ვადავუხდი მადლობას!



მაია ფირდაუსი

კონსტიტუციისთვის სწავლება აქტიური კითხვის გაკვეთილზე

ამჟამად კონსტიტუციისთვის სწავლება ერთ-ერთი ყველაზე სასარგებლო სწავლებაა, რომელსაც დიდი ცხოვრებისეული მნიშვნელობა აქვს.

საზოგადოდ, კონსტიტუციულობა – ეს არის პროდუქტიულობა, კონკრეტულობა და სტრუქტურირება ყველაზე და ყველაფერში, რომელიც უდავოდ ამდინებს პედაგოგიური ცოდნის მეთოდოლოგიურ აპარატსაც.

თანამედროვე საგანმანათლებლო სივრცეში კონსტიტუციის იდეები სხვადასხვა დეფინიციით გვხვდება: „კონსტიტუციულობა“, „კონსტიტუციისთვის სწავლება“, „კონსტიტუციისთვის უნარები“, „კონსტიტუციისთვის სწავლება“, „კონსტიტუციისთვის სწავლება“. მათ შესაბამის ცნებებად მოიხრება „ფუნქციურობა“, „მოხილურობა“, „აქტიურობა“, „კონსტიტუციისთვის პიროვნება“, „პასუხისმგებლობა“,

„აბსტრაგირება“ და სხვ. ისინი სწავლების მეთოდოლოგიაში განხილულია როგორც კონსტიტუციისთვის მიდგომები.

ჩასვლისხმობს ეს სწავლება?

კონსტიტუციისთვის აზროვნება ისეთი ტიპის აზროვნებაა, რომელიც მიმართულია პრობლემური, ფუნქციური დავალების გადაწყვეტისკენ.

კონსტიტუციისთვის უნარები მოულოდნელ სიტუაციებში გააზრებული, გამოცდილებაზე დაფუძნებული ქმედებაა.

კონსტიტუციული ქმედება, რომლის დროსაც შესაძლებლობები მაქსიმალურადაა გათვლილი.

კონსტიტუციული პიროვნებისთვის დამახასიათებელია კონსტიტუციულობა, კონსტიტუციისთვის უნარები.

დასახელებული მიდგომების გამოყენებისას ადამიანები აღწევენ მიზანს, მაგრამ მიღებული შედეგები თავისთავად არც წარმოადგენდა მათი ქცევის საფუძველს, ისინი უბრალოდ ქმედების პროცესში იქცა შედეგებად.

როგორია კონსტიტუციისთვის მოსაზრებათა თეორია?

მაგალითად, დ. დიუი (1925) მიუთითებდა, რომ სწავლებისას მოსწავლე ორიენტირებულია მხოლოდ იმ ცოდნის მიღებაზე, ათვისებაზე, რომელსაც შეიმეცნებს დამოუკიდებელი საქმიანობის პროცესში, რადგან ასეთი სწავლება ყველაზე მეტად ეხმარება მის პირად ინტერესებსა და შეხედულებებს ცოდნის შექმნის შესახებ.

შესაბამისად, დ. დიუის მიხედვით, უმჯობესი იქნება, სწავ-

საზოგადოდ, კონსტიტუციულობა – ეს არის პიროვნული, კონკრეტული და სტრუქტურირებული სწავლება ყველაზე და ყველაფერში, რომელიც უდავოდ ამდინებს პედაგოგიური ცოდნის მეთოდოლოგიურ აპარატსაც.



აქტიური პითხვის
 ტექნიკის
 გამოყენებით
 შეასტან
 მუშაობა
 ბანკითარების
 საშუალებას
 აძლევს
 მოსწავლეს,
 ეხმარება მას
 ინფორმაციის
 გააზრებაში,
 ანსაბითი
 ნიშნების
 გამოყოფაში,
 საჭირო და
 მნიშვნელოვანი
 ინფორმაციის
 ამოღებაში,
 პირობების
 გამოყოფაში,
 მოვლენათა
 ობიექტური
 შეფასებაში,
 გადაწყვეტაში,
 ანგუზების
 უნარის დახვეწაში,
 პოზიციის
 გამოხატვაში,
 საკუთარი აზრის
 დასვაში;

ლებისას გავითვალისწინოთ მოსწავლის „ოთხი ძირითადი ინსტინქტი“:

- 🍎 კეთებისა (ქმედებისა),
- 🍎 კვლევისა (გამოკვლევისა),
- 🍎 მხატვრული (შემოქმედებითი)
- 🍎 და სოციალური.

დ. დიუის ამ მოსაზრებებს შემდეგში აქტიურად დაუჭირა მხარი კოლუმბიის უნივერსიტეტის პროფესორმა ჩ. რიჩარდ-სონმა, რომელმაც ამგვარ სწავლებასთან დაკავშირებით პირველად გამოიყენა ტერმინი „პროექტული სწავლება“. მონტესორის მიხედვით (1870-1952) კი სწავლება მაშინაა კონსტრუქციული, როდესაც ნებისმიერი პრაქტიკული ქმედება, თეორია და მოდელი აგებულია მხოლოდ ფუნდამენტური ცოდნის ბაზაზე.

ნებისმიერ შემთხვევაში, შეგვიძლია ვთქვათ, რომ კონსტრუქციული საქმიანობისას აუცილებლად წარმოიქმნება სისტემა, რომელიც შეიძლება განვიხილოთ როგორც კონსტრუქცია, რომელსაც თვითონ მივყავართ ქმედების კონსტრუქციულ გადაწყვეტამდე.

ჩა აჩივს დავალებები გამოიყენება ასეთი სწავლების დროს?

კონსტრუქციული სწავლების მთავარი მიზანი კონსტრუქციული პიროვნების ჩამოყალიბებაა, რომელსაც შეუძლია თავისი საქმიანობის თვითორგანიზება, „სწავლის სწავლა“, კონსტრუქციული აზროვნებისა და კონსტრუქციული უნარების გამოყენება, კონსტრუქციული საქმიანობის კონსტრუქციულად წარმართვა. მაგრამ ასეთი პიროვნების ჩამოყალიბებისთვის საჭიროა სათანადო პირობები, ისეთი შესაფერისი, კონსტრუქციული სასწავ-

ლო გარემოს შექმნა, რომელიც მოსწავლისთვის სწავლების შედეგს შესაძლებელს, მიღწევადს და დაძლევადს გახდის.

ჩა აჩივს დავალებები გამოიყენება ასეთი სწავლების დროს?

ასეთ დროს იყენებენ სიტუაციურ სავარჯიშოებს, კვლევითი ხასიათის დავალებებს, ელექტროსაკომუნიკაციო საშუალებებს, ტექნოლოგიურ რუკებს, სასწავლო კონფერენციებს, თავისუფალ არჩევანს და სხვ.

ერთ-ერთ ასეთ მიდგომას წარმოადგენს სწავლებაში აქტიური – პროექტული კითხვის გამოყენებაც. საგაკვეთილო საქმიანობისას მოსწავლეს სასწავლო დავალებათა მთელი წყების გადაწყვეტა უწევს. ამ ტექნიკის მთავარი უპირატესობაც ის არის, რომ მისი გამოყენება შესაძლებელია სხვადასხვა სააზროვნო ოპერაციის განხორციელებისას, მათ შორის – ისეთი დავალების შესრულების დროსაც, რომელიც მოსწავლეს საკუთარი მიგნებების, საკუთარი ცოდნის კონსტრუქციების, საზოგადოდ, საკუთარი „კონსტრუქციის“ შექმნის საშუალებას აძლევს.

მოცემული ტექნიკა წარმოადგენს რამდენიმე ტექნოლოგიური მიდგომის ნაერთს, რომელიც მიმართულია საგაკვეთილო პროცესში მოსწავლეების მაქსიმალური ჩართულობისკენ, სააზროვნო საქმიანობისა და რეალიზებისკენ.

აქტიური, პროექტული კითხვის ტექნიკის გამოყენება ხელს უწყობს:

- 🍎 კომუნიკაციური უნივერსალური სასწავლო ქმედებების ფორმირებას;
- 🍎 წაკითხვის მიმართ დამოკიდებულების ფორმირებას;

- 🍎 თანამოსაუბრის ადეკვატურად გაგებას;
- 🍎 შემეცნებითი ხასიათის უნივერსალური სასწავლო ქმედებების განხორციელებას (ტექსტიდან ინფორმაციის ამოღებას).

აქტიური, პროექტული კითხვის დროს აქტიურად გამოიყენება შემდეგი მიდგომები:

1. **შეხვედრის შეფასება** – მოსწავლე ტექსტს კითხულობს აბზაც-აბზაც და შემდეგ აფასებს მის შინაარსს. მაგალითად, IX კლასში, პარაგრაფის „საქართველო XVII საუკუნეში“ გავლისას, მოსწავლეს ევალება, გარკვეული ხნის განმავლობაში ისწავლოს ტექსტი და უპასუხოს შემდეგ კითხვებს:
 - 🍎 რომელი ქვეთავები შეგვხვდა და გავკეთილში?
 - 🍎 რომელი სიტყვები, ცნებები გამოყოფილი, ხაზგასმული ტექსტში?
 - 🍎 ყველაზე ხშირად რომელი მათგანი შეგვხვდა? რომელი იყო ნაცნობი? რომელი – უცნობი?
 - 🍎 შენი აზრით, რატომ არის მათზე ყურადღება გამახვილებული?
 - 🍎 რომელია გაკვეთილის ყველაზე დიდი ქვეთავი? შენი აზრით, რა არის ამის მიზეზი? – და სხვ.

ამ შემთხვევაში ტექსტის კითხვა გამოყენებულია როგორც შემეცნების ინსტრუმენტი, მაგრამ ეს მიღწევა მხოლოდ მაშინ, როდესაც ეფექტურია თავად მიდგომა. აქტიური, პროექტული კითხვის მიდგომის გამოყენების დროს კი ამის მიღწევა სავსებით შესაძლებელია.

„ნაპოინავენი პასუხი“ – გაკვეთილის დასაწყისში მოწავლეები

გაეცნობიან ამოცანას/დავალე-
ბას, რომლის გადასაწყვეტად/
შესასრულებლად საჭირო
„გასაღებს“ იზოვიან გაკვეთილ-
ზე ახალ მასალაზე მუშაობის
დროს. მაგალითად, VII კლასში
მოსწავლეებს ევალეზათ გაარკ-
ვიონ: რატომ უწოდებდნენ
აქემენიანთა იმპერიას „ქვეყნი-
ერების სამეფოს“, ხოლო მისი
მეფეები რატომ ატარებდნენ
„მეფეთა მეფის“ ტიტულს.

„შეკითხვა“ („კითხვაში“ – გასაღა- ვი, იმედი)

– ტექსტზე დამოუკიდებ-
ელი მუშაობის დროს მოსწავ-
ლეებს ვთავაზობთ კითხვების
შედგენას. შეკითხვის მომზადე-
ბის დრო განზრახ იზღუდება
და მოსწავლეები იძულებული
არიან, კითხვები არა მარტო
ტექსტის შინაარსზე დაყრდნო-
ბით, არამედ მასალის ანალიზის
საფუძველზეც მოამზადონ.
კითხვების „ღირებულება“ შეიძ-
ლება სხვადასხვა იყოს, მაგრამ
შესაძლებელია რანჟირებაც:

- რეპროდუქტიულ ცოდნაზე
ორიენტირებული კითხვები,
რომლებიც პასუხობს კითხ-
ვებს: „ვინ?“, „რა?“, „სად?“,
„როდის?“, „რამდენი?“ – და
ა.შ.;
- პროდუქტიულ ცოდნაზე
ორიენტირებული კითხვებ-
ი: „როგორ?“, „რანაირად?“
– და ა.შ.;
- მიზეზშედეგობრიობისკენ
მიმართული შეკითხვები:
„რატომ?“;
- კითხვები, რომლებიც მოით-
ხოვს ანალიზს, სინთეზს: „რა
აქვთ საერთო?“, „რითი გა-
მოირჩევა?“, „შეადარეთ...“;
„დაამტკიცეთ...“.

პასუხის სწორად ფორმული-
რება ნიშნავს, რომ მოსწავლეს
შეუძლია იმ ცოდნის გამოყენე-
ბა, რომელიც უკვე აქვს და,
ამავე დროს, გამოიკვეთება
ცოდნის ის უახლოესი ზონაც,
რომელიც „მას სურს გაიგოს“.

„შეადინა ღვაკლი“ – მოსწავ-
ლეებს გაკვეთილზე ვთავა-
ზობთ, არა მარტო უპასუხონ
ტესტურ დავალებებს (ან სხვა
ტიპის დავალება შეასრულონ),
არამედ შეადგინონ კიდევ
ალტერნატიული ტესტები/
დავალებები: კროსვორდები,
რებუსები, თავსატეხები და სხვ.
თუ შევატყობთ, რომ ამისთვის
საგაკვეთილო დრო არ იქნება
საკმარისი, შეგვიძლია, საშინაო
დავალებად მივცეთ.

„ანალიტიკოსი“ – ასეთი მიდგომა
მოითხოვს მოსწავლისგან არა
ინფორმაციის მექანიკურ დამახ-
სოვრებას და შემდეგ კითხვაზე
პასუხს ან კითხვის მომზადებას,
არამედ შემოქმედებით სამუ-
შაოს. მაგალითად, IX კლასში
მოსწავლეს ვთავაზობთ ასეთ
ტექსტს: „ს. ჯანაშიამ მნიშვნე-
ლოვანი შრომა გასწია საქართვე-
ლოს ისტორიულ წყაროთა
გამოცემის, უცხოური წყარო-
ების ცნობების ქართულად
თარგმნის თუ მათი წყაროთმ-
ცოდნობითი ანალიზის ხაზით.
არაერთი ნაშრომი მიუძღვნა
მან ქართული კულტურის ის-
ტორიას, ისტორიული გეოგრა-
ფიის საკითხებს. ჯანაშია ხელმ-
ძღვანელობდა არქეოლოგიურ
კვლევა-ძიებებს საქართველო-
ში. 1940 წლიდან ის სათავეში
ჩაუდგა მცხეთის ტერიტორიაზე
დაგეგმილ არქეოლოგიურ სა-
მუშაოებს. მოპოვებული ახალი
მასალის ანალიზი აისახა მის
ნაშრომებსა და „საქართველოს
ისტორიის სახელმძღვანელო-
ში“. ჯანაშიას ეკუთვნის 100-ზე
მეტი სამეცნიერო-კვლევითი
ნაშრომი საქართველოს ისტო-
რიის შესახებ“.

დავალება: გააანალიზეთ
ს. ჯანაშიას ღვაწლი
საქართველოს ისტორიის
შესწავლაში.

„ბლუის კუბიკი“ – კუბიკის
გვერდებზე წერია სიტყვები:

„რატომ“, „ახსენი“, „დაასახელე“,
„შემოგთავაზე“, „მოიგონე“,
„გაუზიარე“. მოსწავლე ან
მასწავლებელი ისვრიან კუბიკს
და რომელ სიტყვაზეც დაეცე-
მა, იმ სიტყვასა და სასწავლო
მასალაზე დაყრდნობით დაიწ-
ყებენ მოსწავლეები კითხვების
მოფიქრებას. მაგალითად,

- რატომ არის დარიოს III-ის
წარწერა კლდეზე ამოტვიფ-
რული?
- შემოგთავაზე ამ გაკვეთილის
სათაურის შენეული ვერსია.
- დაასახელე ხამურაბის
ძირითადი კანონები.
- მოიგონე პატარა მოთხრობა
სახელმძღვანელოს ილუსტ-
რაციების მიხედვით.
- რატომ გაათავისუფლეს
გადასახადებისგან გლეხები
1864 წელს?
- გავგიზიარე შენი მოსაზრე-
ბები წაკითხული ტექსტის
შესახებ.

ეს მიდგომა ძალიან ეფექტური
და მოხერხებულია განმეორები-
თი გაკვეთილის დროსაც. მოს-
წავლეები ზედმეტი დატვირთ-
ვის გარეშე ადგენენ კითხვებს
და პასუხობენ მათ.

აქტიური კითხვის ტექნიკის
გამოყენებით ტექსტთან
მუშაობა განვითარების საშუ-
ალებას აძლევს მოსწავლეს,
ენმარება მას ინფორმაციის
გაანგარიშაში, არსებითი ნიშნების
გამოყოფაში, საჭირო და
მნიშვნელოვანი ინფორმაციის
ამოღებაში, პრობლემის გამო-
ყოფაში, მოვლენათა ობიექტურ
შეფასებაში, გადაწყვეტაში,
არგუმენტირების უნარის
დახვეწაში, პოზიციის გამოხატ-
ვაში, საკუთარი აზრის დაცვაში;
ის ხელს უწყობს მოფიქრალი,
შემეცნებაზე ორიენტირებულ
თაობის გაზრდას, სწავლის
შედეგების გაუმჯობესებას და
ამიტომ ეფექტურად გამოიყენე-
ბა სასწავლო პროცესში.



ანანა სხინიაშვილი

იდეები სამოქალაქო გაკვეთილისთვის

ერთ-ერთი შუამოხა, რომელსაც გაკვეთილის დაგეგმვისას ვუშვებთ, სიღრმისეული მშრომის ეტაპის დაგეგმვაა. ამ ხშირად ჭარბობს მასწავლებლის იმპროვიზირება და საკუთარი კომპეტენციის დადარსებები სუნილი.

არაერთხელ დამიწერია სამოქალაქო გაკვეთილის შესახებ. ამჯერადაც ამ თემას ვეხები. მარტო სამოქალაქო გაკვეთილზე კი არ ვისაუბრებ, არამედ, ზოგადად, გაკვეთილის დაგეგმვის დროს დაშვებულ შეცდომებზეც. თითქოს ყველამ ვიცით გაკვეთილის დაგეგმვა, არაერთ ტრენინგზე განვიხილავს როგორც საერთო ჩარჩო და პრინციპები, ისე გაკვეთილის გეგმის ძირითადი ნაწილებიც (წინარე ცოდნის გააქტიურებისა თუ რეფლექსიის მეთოდები). მაგრამ დღემდე ვუშვებთ ვერც ერთ წოდებულ სტანდარტულ შეცდომებს. ბოლო ორი წლის საქმიანობიდან გამომდინარე, საკუთარ თავს გარე დაკვირვების გარე დამკვირვებელი შევარქვი. სწორედ ამ პოზიციიდან მინდა, შემოგთავაზოთ რამდენიმე რეკომენდაცია.

სხვადასხვა საგანში გაკვეთილის საკმაოდ ბევრ გეგმას ვაგვიცანი, ძალიან კარგად დაგეგმილი და გააზრებული გაკვეთილის გეგმებიც ვნახე, მაგრამ ამჯერად მინდა, საერთო შეცდომებზე დავწერო.

პირველი და მთავარი გაკვეთილის მიზნის ჩამოყალიბებაა. ეს ყველამ ვიცით, თუმცა ერთ გაკვეთილში ხშირად ისეთ მიზნებს ვისახავთ, რომელთა მიღწევა რამდენიმე გაკვეთილშიც კი შეუძლებელია. აქვე უნდა ვთქვა ეროვნულ სასწავლო გეგმასთან კავშირის შესახებ. ხშირად მექანიკურად გადმოგვაქვს შედეგები და ინდიკატორები, რომლებსაც შემდეგ ყურადღებას აღარ ვაქცევთ. არადა, საჭიროა თითოეული ინდიკატორის გასააქტიურებლად შესაბამისი აქტივობა, რადგან ინდიკატორი ჩვენი მოქმედების ფაქტობრივი მოკარნახეა და

ჩვენი გაკვეთილის მიზანში აისახება. ნუ გადმოვიტანთ მექანიკურად. თითოეული ინდიკატორი უნდა გავააქტიუროთ შესაბამისი მეთოდით. აქვე მინდა, ხაზი გავუსვა კიდევ ერთ საერთო შეცდომას: მიზნად ხშირად მითითებულია შემოქმედებითი და კრიტიკული აზროვნების, ანალიზისა და შეფასების განვითარება, რაც აქტივობებში არ ჩანს. ამ უნარების განვითარებისთვის საჭიროა, მოსწავლეს მივცეთ შესაბამისი დავალებები, რომლებიც მისგან ანალიზსა და შეფასებას, რაიმე ახლის შექმნას მოითხოვს.

მეორე შეცდომა, რაც ყველაზე ხშირად შეხვედრია, წინარე ცოდნის გააქტიურებაა, რომელიც ხშირად გაკვეთილის თემას სცდება. მიზეზი კარგად ჩანს საშინაო დავალებებში, რომლის „გამოკითხვა“ აუცილებელია. არადა, ბოლო პერიოდში პედაგოგიური პრაქტიკის არაერთი კვლევა სწორედ ამ თემას მიეძღვნა. დასკვნა და რეკომენდაციები ფაქტობრივად ერთი და იგივეა: ხშირად საშინაო დავალებას ვაძლევთ საშინაო დავალებისთვის და არა მიზნობრივად. აუცილებლად უნდა გავითვალისწინოთ, რა გეგმავთ შემდეგი გაკვეთილისთვის და ისეთი საშინაო დავალება მივცეთ, რომ შემდეგი თემის განხილვისას დაგვეხმაროს. წინარე ცოდნის გააქტიურება არ უნდა გასცდეს არც გაკვეთილის მიზანს და არც თემას. პედაგოგის კომპეტენციაც სწორედ ის არის, რომ დავაკავშიროთ თემები და მოსწავლეს მიზეზმდეგობრივი კავშირი დავანახოთ.

თუ ერთ თემას ასრულებთ და მეორე თემის პირველი გაკვეთილი გაქვთ, მიეცით მოსწავ-

ლეს ისეთი საშინაო დავალება, რომელიც ახალ თემასთანაც არის დაკავშირებული. შეგიძლიათ გამოიყენოთ მეთოდი „შებრუნებული საკლასო ოთახი“ და საშინაო დავალებად განსახილველი თემა მისცეთ. რა მნიშვნელობა აქვს, სახელმძღვანელოში პირველი პარაგრაფი რა არის?! მთავარია, დავანახოთ მოსწავლეებს კავშირი თემებს შორის, თემასა და რეალობას შორის და ვასწავლოთ აზროვნება. წინარე ცოდნის გააქტიურება სხვადასხვა მეთოდით შეიძლება.

კიდევ ერთი შეცდომა, რომელსაც გაკვეთილის დაგეგმვისას ვუშვებთ, სიღრმისეული წვდომის ეტაპის დაგეგმვაა. აქ ხშირად ჭარბობს მასწავლებლის იმპერატიული აზროვნება და საკუთარი კომპეტენციის დადასტურების სურვილი. ხომ უნდა ავუხსნა ახალი მასალა? – და იწყება მინილექცია, საუკეთესო შემთხვევაში – პრეზენტაციის გამოყენებით. მოსწავლეებს არჩვენებენ სლაიდებს, ფოტოებს და უხსნიან მნიშვნელობას, კლასიფიკაციის პრინციპებს... არადა, ხომ შეიძლება, მას შემდეგ, რაც წინარე ცოდნას გააქტიურებთ, მივცეთ მოსწავლეებს შესაძლებლობა, თავად დაადგინონ დეფინიციებიც და კლასიფიკაციაც დამოუკიდებლად მოახდინონ. მერე, თუ თვითონვე შეამოწმებენ და დამოუკიდებლად აღმოაჩენენ შეცდომებს (მეტაკოგნიტიური უნარების განვითარებისთვის), გაკვეთილი მეტად ინტერაქციული გამოვა. მოსწავლე პასიური მსმენელი და მიმღები კი არ იქნება, არამედ თავად ააგებს ცოდნას ჩვენი დახმარებით (სკაფოლდინგი). ამ ეტაპზე ყველაზე უკეთ ჩანს მასწავლებლის კომპეტენცია, რადგან ფასილიტატორობა, მიმართულების მიცემა უფრო მეტ ფიქრსა და აზროვნებას მოითხოვს, ვიდრე არსებული ცოდნის პირდაპირი გადაცემა.

ყოველივე ამის შემდეგ უკვე შესაძლებელია გაკვეთილის შეჯამება (რეფლექსია). რეფლექსიის მეთოდიც უამრავია: სამიზნე, კუნძულები, სინქვინი, დაასრულე წინადადება...

მინდა, შემოგთავაზოთ ერთი გაკვეთილის გეგმა, რომლის გამოყენება შესაძლებელია როგორც მე-8, ისე მე-11 კლასშიც. გაკვეთილის მიზანი, რა თქმა უნდა, სხვადასხვა იქნება: მე-8 კლასში აქცენტი მოგზაურის აღმოჩენებზე დაისმის, მე-11-ში ამ თემის გაშლა გლობალიზაციის ჭრილშია შესაძლებელი. ვფიქრობ, ეს თემა ისტორიისა და სამოქალაქო განათლების მასწავლებლებსაც დააინტერესებთ.

ეს გაკვეთილი მე-11 კლასში ჩავატარე. საინტერესო და ხმაურიანი გამოგვივიდა, რადგან, მოსწავლეების სურვილიდან გამომდინარე, ერთი ჯგუფი იქცა „არასამთავრობო ორგანიზაციად“, რომლის წევრებმა დღევანდელი გადასახედიდან განიხილეს კოლუმბის აღმოჩენა.

ეს გაკვეთილი სამოდულოდაც გამოდგება, რადგან ხდება გამჭოლი კომპეტენციების, კერძოდ, შემოქმედებითი და კრიტიკული აზროვნების განვითარება.

მიზანი: მოსწავლე შეძლებს მისთვის სასურველი ფორმით (RAFT, წერიტი დავალება, ნახატი, რეკლამა, პროექტი) დაასაბუთოს, რამდენად მნიშვნელოვანია საზოგადოების განვითარებაში პიროვნების როლი და ღირებულებები. მოსწავლეებს განუფიქრებთ შემოქმედებითი და კრიტიკული აზროვნება.

აქტივობა N 1

წინარე ცოდნის გააქტიურება

წინარე ცოდნის გააქტიურების მიზნით პედაგოგი მოსწავლეებს არჩვენებს ანიმაციურ ფილმს:

ევროპული ღირებულებები

კითხვები და დავალებები:

1. რა არის ფილმის მთავარი გზავნილი?
2. რას წარმოადგენს ევროპული ღირებულებები?
3. გაიხსენეთ ევროპის პოლიტიკური რუკა დიდი გეოგრაფიული ეპოქის დასაწყისში.


აქტივობა N 2

როლური თამაში – RAFT მეთოდი

აქტივობის მიზანი: მოსწავლეები აანალიზებენ პიროვნების როლს საზოგადოების განვითარებაში, ღირებულებათა ჩამოყალიბებაში. გამოხატავენ საკუთარ დამოკიდებულებას.

მასწავლებელს წინასწარ აქვს გაგზავნილი მასალა დიდი გეოგრაფიული აღმოჩენების ეპოქის შესახებ: ტექსტი, რუკები და ინტერნეტგვერდის მისამართი; აგრეთვე – წყარო, რომელიც აღწერს ევროპულ ღირებულებებს:

“ მიჰყავთ
 მოსწავლეებს
 შესაძლებლობა,
 თავად დააღწიონ
 დეფინიციები და
 კლასიფიკაციას
 დამოუკიდებლად
 მოახდინონ, მერე,
 თუ თვითონვე
 შეამოწმებენ და
 დამოუკიდებლად
 აღმოაჩენენ
 შეცდომებს,
 გაკვეთილი მათად
 ინტერაქტიული
 გამოვა. მოსწავდე
 კასიური მსმენელი
 და მიმღები კი არ
 იქნება, არამედ
 თავად ააბებს
 სწორებს ჩვენი
 დახმარებით.



http://georgie-europe2014.tsu.ge/french_geo/EVROPULI-GIREBULEBEBI-DA-IDENTOBA-geo.pdf

მოსწავლეები უნდა გაცნონ არსებულ მასალას.

მასწავლებელი მოსწავლეებთან ერთად ანაწილებს როლებს, განსაზღვრავს აუდიტორიას, პრეზენტაციის ფორმასა და ძირითად იდეებს. აქ უნდა შეივსოს RAFT ცხრილი.

მოსწავლეები ჩამოთვლიან დაინტერესებულ მხარეებს.

ერთი ჯგუფი იქნება კოლუმბი და მისი ეკიპაჟის წევრები, მეორე ჯგუფი – სამეფო კარის წარმომადგენლები, მესამე შეიძლება საზოგადოებას წარმოადგენდეს, მეოთხე – დღევანდელი ევროპის (ევროკავშირის) ექსპერტებს ან რომელიმე არასამთავრობო ორგანიზაციას და ა.შ. თითოეული ჯგუფი ამზადებს შესაბამის დავალებას. მეთოდიდან გამომდინარე, პრეზენტაციას შეიძლება ჰქონდეს ბლოგის, საჯარო გამოსვლის, ბუკლეტის, სარეკლამო ბილბორდის ან ნებისმიერი სხვა ფორმა. ეს მათი არჩევანია.

სამეფო კარისა და საზოგადოების წარმომადგენლები ადგენენ კითხვებს, რომლებსაც პრეზენტაციის დროს დასვამენ; ამზადებენ მოლოდინების სტეს, სადაც განალაგებენ მეტაპლანებს მოლოდინებით.

კოლუმბის ეკიპაჟის წევრებს კი აქვთ შემდეგი დავალება:

– თქვენ ხართ ქრისტიანული კოლუმბი. უკვე აღმოაჩინეთ ამერიკა და მიიღეთ შესაბამისი სამეფო ჯილდო (ტიტული, თანხა და ა.შ.). მაგრამ ეს ყველაფერი გეცოტაებათ – გინდათ, ძველ სამყაროს (ევროპა) გააცნოთ ახალი სამყარო („ვესტ-ინდოეთი“) და ამ მოტივით ტურისტულ საქმიანობას ჩაუყაროთ საფუძველი.

შეასრულეთ ამოცანა ლოგიკური თანმიმდევრობით:

- ა. რით და რატომ უნდა დაინტერესებულიყვნენ ევროპელები თქვენ მიერ აღმოჩენილ ქვეყანაში? (მოტივი, ურომლისოდაც ვერ დაიწყებთ საქმეს! გაიხსენეთ ევროპული ღირებულებები.)
- ბ. რით გააკვირვებდით ევროპელებს, რით დაინტერესებდით (რა მოახდენდა „ბომბის აფეთქების“ ეფექტს)?
- გ. რას და როგორ შესთავაზებდით ევროპელებს მაქსიმალური ეფექტის მოსახდენად (თქვენი „შოუს“ სქემატური სცენარი – „პრომოუშენი“)?
- დ. როგორი იქნებოდა თქვენი ტურისტული კამპანიის პირველი ნაბიჯები?

პრეზენტაციას წარმოადგენენ სასურველი ფორმით.

აქტივობა N3

პრეზენტაცია – პანორამა

მოსწავლეები მოაწყობენ პანორამას – საკუთარ ნამუშევრებს გამოფენენ და ჩაატარებენ მოკლე პრეზენტაციას, მერე კი უპასუხებენ სამეფო კარისა და საზოგადოების წარმომადგენელთა კითხვებს.

აქტივობა N4

სინკვეინი – ხუთსტრიქონიანი ლექსი

მოსწავლეები შექმნიან ხუთსტრიქონიან ლექსს დიდი აღმოჩენების პერიოდის ან ევროპის ღირებულებების შესახებ.

აქტივობა N5

შეფასება

აქტივობა „სამიზნე“ ან რეფლექსიის ნებისმიერი მეთოდი (იხ. <http://mastsavlebeli.ge/?p=19623>).





მარიამ ბოლუკიძე

ენობრივ-კომუნიკაციური უნარები დემოკრატიული კულტურის კომპეტენციის ჩარჩოში

„დემოკრატიული კულტურის კომპეტენციების სარეკომენდაციო ჩარჩოში“ (2018) მნიშვნელოვანი ადგილი უკავია ენობრივი, კომუნიკაციური და მრავალენობრივი უნარების განვითარებას. აღნიშნული ჩარჩო, თავის მხრივ, ეფუძნება დემოკრატიული საზოგადოებებისთვის საერთო ღირებულებით პრინციპებს. მასში მოცემულია ის ინსტრუმენტები, რომლებსაც უნდა ფლობდნენ ადამიანები განათლების ნებისმიერ დონეზე, რათა განუვითარდეთ საზოგადოებისადმი კუთვნილების გრძობა და შეძლონ, თავიანთი წვლილი შეიტანონ საზოგადოებებში, რომლებშიც ვცხოვრობთ. მოცემული სარეკომენდაციო ჩარჩო განათლების სისტემებს სთავაზობს მოქმედების საერთო ხედვებს და, ამავე დროს, ითვალისწინებს პედაგოგიური მიდგომების სიმრავლესა და მრავალფეროვნებას [1].

ევროპის საბჭოს გენერალური მდივნის ტორბიონ იაგლანდის თქმით, დემოკრატიული კულტურის კომპეტენციების სარეკომენდაციო ჩარჩოს შექმნის

მიზანია წვერი სახელმწიფოების დახმარება, რათა მათ შეძლონ განათლების საშუალებით ღია, ტოლერანტული და მრავალფეროვანი საზოგადოებების ჩამოყალიბება.

დემოკრატიული კულტურის კომპეტენციების სარეკომენდაციო ჩარჩოში ტერმინი „ენა“ აღნიშნავს ყველა ლინგვისტურ სისტემას, რომელიც ან აღიარებულია როგორც ენა, ან წარმოადგენს აღიარებული ენის სახესხვაობას, განურჩევლად მათი მოდალურობისა. იგი მოიცავს სამეტყველო და შესტების ენას და არავერბალური კომუნიკაციის სხვა საშუალებებს. შესაბამისად, მოცემულ კონტექსტში ტერმინები „ვერბალური კომუნიკაცია“ და „არავერბალური კომუნიკაცია“ განმარტებულია როგორც „ენობრივი საშუალებებით განხორციელებული კომუნიკაცია“ და „არაენობრივი საშუალებებით განხორციელებული კომუნიკაცია“.

ჩარჩოს თანახმად, ენობრივი, კომუნიკაციური და მრავალენობრივი უნარები განმარტე-

ბულია როგორც სხვა ადამიანებთან ქმედითი და სათანადო კომუნიკაციისთვის საჭირო უნარები.

- ქმედითი და სათანადო კომუნიკაციის მახასიათებლებად მიჩნეულია:
 - ენობრივი უნარები;
 - სოციოლინგვისტური უნარები;
 - გადმოცემის უნარი.

ენობრივი უნარები განსაზღვრულია როგორც სამეტყველო და წერილობითი ფორმით წინადადებებისა და ფრაზების ჩამოსაყალიბებლად და აღსაქმელად საჭირო უნარები.

სოციოლინგვისტური უნარები განსაზღვრულია როგორც საუბრის პროცესში აქცენტის, დიალექტის, რეგისტრისა და სოციალური ურთიერთობების ლინგვისტური მარკერების გასარჩევად გამოყენებული უნარები.

გადმოცემის უნარი განსაზღვრულია როგორც შესაბამისი

ენისა და კომუნიკაციის სკოლა-შემეცნება და პრისტიჟული გააზრება გულისხმობს კონკრეტულ ენობრივ ჯგუფში სოსიალურ მისაღები ვინაობისა და არავერბალური კომუნიკაციის საყოველთაო აღიარებულ პირობების სკოლასა და პრისტიჟულ გააზრებას.

საკომუნიკაციო წესების გამოყენებით თანმიმდევრული და გამართული მეტყველების უნარი, ასევე დისკურსისა და წერილობითი ტექსტების კონკრეტულ საკომუნიკაციო მიზნებზე მორგების უნარი.

ევროპის საბჭოს რეკომენდაციაში CM/Rec(2014)5 საზგასმულია სასკოლო განათლებაში ენის (ენების) მნიშვნელობა. სახელდობრ, მასში (მუხლი 6, პუნქტი ბ) ნათქვამია, რომ: განსაკუთრებული ყურადღება სასკოლო განათლების საწყის ეტაპზე უნდა დაეთმოს ენის ათვისებას, რომელიც, როგორც კონკრეტული სასკოლო საგანი და სხვა სასკოლო საგნებში მოსწავლეებისთვის ცოდნის გადაცემის საშუალება, უმნიშვნელოვანეს როლს ასრულებს როგორც ცოდნის მისაწვდომობის, ასევე მოსწავლეთა შემეცნებითი განვითარების თვალსაზრისით.

მოსწავლეები, რომლებსაც ენობრივი ბარიერი აქვთ, პრობლემებს ეჯახებიან სწავლასა და განათლებაში, უჭირთ წინსვლა.

უკლებლივ ყველა სასწავლო საგანში აქტივობები, რომლებიც ენობრივ კომპეტენციას მოითხოვს, მოიცავს შემდეგს:

- კითხვა და გაგება განმარტებითი ტექსტებისა, რომლებიც ხშირად, სასწავლო საგნის კონტექსტის მიხედვით, ერთმანეთისგან განსხვავებულია;
- მასწავლებლის მიერ რთული საკითხების ახსნის

- მოსმენა და გაგება;
- კითხვებზე ზეპირი და წერილობითი პასუხების გაცემა;
- კვლევისა და სწავლის შედეგების წარმოჩენა;
- კონკრეტულ თემაზე მსჯელობაში მონაწილეობა.

ვინაიდან ნებისმიერი საგნის შესწავლა და კონკრეტულ საგანთან დაკავშირებული ცოდნის შექმნა წარმოუდგენელია ენობრივი საშუალებების გარეშე, ვინაიდან ენობრივი კომპეტენცია საგნობრივი კომპეტენციის განუყოფელ ნაწილს წარმოადგენს, ვინაიდან შესაბამისი ენობრივი კომპეტენციის გარეშე შეუძლებელია, მოსწავლემ სათანადოდ აითვისოს სასწავლო მასალა ან შეძლოს ამ მასალაზე საუბარი, - ევროპის საბჭომ მოამზადა მასალა, რომლითაც შეუძლიათ სარგებლობა განათლების სფეროს სპეციალისტებს მოსწავლეთა ენობრივი კომპეტენციების სათანადო დონეზე განსავითარებლად. ეს, თავის მხრივ, სწავლაში მიღწევების გარანტი იქნება. აღნიშნული მასალა მოწოდებულია ევროპის საბჭოს მრავალენოვანი და ინტერკულტურული განათლებისთვის რესურსებისა და ლიტერატურის პლატფორმის საშუალებით[2].

ენობრივ კომპეტენციებზე ადამოკიდებული დემოკრატიული კულტურის კომპეტენციის ათვისება. ენობრივი კომპეტენცია უმნიშვნელოვანესია და მასწავლებლების მხრივ ყურადღების გამახვილებას მოითხოვს[3].

ენისა და კომუნიკაციის ცოდნა-შემეცნება და კრიტი-

კული გააზრება გულისხმობს კონკრეტულ ენობრივ ჯგუფში სოციალურად მისაღები ვერბალური და არავერბალური კომუნიკაციის საყოველთაოდ აღიარებული პირობების ცოდნასა და კრიტიკულ გააზრებას; იმის გააზრებას, რა გავლენა შეიძლება მოახდინოს სხვა ადამიანებზე კომუნიკაციის სხვადასხვა სტილმა და, ასევე, როგორ გამოიხატება საერთო კულტურული ღირებულებები სხვადასხვა ენაზე [4].

დესკრიპტორები ენობრივი, კომუნიკაციური და მრავალენოვანი უნარიანობის

დემოკრატიული კულტურის კომპეტენციების სარეკომენდაციო ჩარჩოში პედაგოგებისა და განათლების პროცესში მონაწილე პირებისთვის ჩამოყალიბებულია თითოეულ კომპეტენციასთან დაკავშირებული სწავლის მიზნები და შედეგები – ე. წ. დესკრიპტორები (აღმწერები), რათა შეიქმნას სასწავლო სიტუაციები, რომლებიც საშუალებას მისცემს ზემოთ ჩამოთვლილ პირებს, დააკვირდნენ მოსწავლეთა მიერ გამოვლენილ და მოცემულ კომპეტენციებთან დაკავშირებულ ქცევას[5].

დესკრიპტორები გამოცდილია ევროპის 16 სახელმწიფოში. თითოეულ მათგანს მინიჭებული აქვს საიდენტიფიკაციო კოდი, ძირითადი კომპეტენციის ნომერი და კლასიფიკაცია (მაგალითად: ელემენტარული, საშუალო ან მაღალი).

საიდენტიფიკაციო კოდი	ძირითადი კომპეტენცია №	დესკრიპტორი	კლასიფიკაცია
1501	88	შეუძლია, გამოთქვას აზრი არსებული პრობლემის შესახებ.	ელემენტარული
1502	89	სთხოვს მოსაუბრეს, გაიმეოროს ნათქვამი, თუ იგი მისთვის ნაკლებად გასაგებია.	ელემენტარული
1503		საუბრისას ცდილობს, შეინარჩუნოს თვალთ კონტაქტი თანამოსაუბრესთან.	ელემენტარული
1504		იყენებს ფესტიკულაციას, რათა უკეთ გააგებინოს თანამოსაუბრეს, რას გულისხმობს.	ელემენტარული
1505		შეუძლია, გადმოსცეს და გააგებინოს სხვებს საკუთარი მოსაზრება თუ პოზიცია.	ელემენტარული
1506		სვამს იმგვარ კითხვებს და იმგვარად, რომ უზრუნველყოს საკუთარი ჩართულობა საუბარში.	ე/ს
1507		იყენებს სხეულის ენას, რათა უკეთ გააგებინოს საუბარში მონაწილე პირებს, რისი თქმა სურს.	ე/ს
1508		ეუბნება ან აგრძობინებს თანამოსაუბრეს, რომ მისთვის მისაღებია ამ უკანასკნელის მოსაზრებები.	ე/ს
1509		კარგ ურთიერთობასა და წარმატებულ კომუნიკაციას ამყარებს სხვებთან საუბრის გასაგები მანერის წყალობით.	ე/ს
1510		ხვდება, როდესაც ორი ადამიანი ცდილობს ერთი და იმავე აზრის გამოთქმას, ოღონდ სხვადასხვანაირად.	ე/ს
1511		კომუნიკაციის პროცესში პრობლემის აღმოცენებისას საკმაოდ ხშირად პოულობს გზებსა და საშუალებებს პრობლემის მყისიერად გასაწესრიგებლად (მაგალითად, სხეულის ენის გამოყენებით, ახსნა-განმარტებით, ნათქვამის გამარტივებით და ა. შ.).	ე/ს
1512		იყენებს ფესტიკულაციას, რათა უკეთ გააგებინოს საუბარში მონაწილე პირებს, რისი თქმა სურს.	ე/ს
1513	90	სვამს კითხვებს, რომლებიც მოწმობს, რომ მისთვის გასაგებია თანამოსაუბრის პოზიცია.	საშუალო
1514	91	ფლობს თავაზიანობის გამოხატველ ფრაზებს მშობლიურისგან განსხვავებულ ენაზე.	საშუალო
1515		შეუძლია, დაარწმუნოს სხვა ადამიანები, მოლაპარაკება აწარმოონ მასთან.	საშუალო
1516		რწმუნდება, რომ მის მიერ გამოთქმული აზრი სწორად გაიგო საუბარში მონაწილე ყველა მხარემ.	საშუალო

საიდენტიფიკაციო კოდი	ძირითადი კომპეტენცია №	დესკრიპტორი	კლასიფიკაცია
1517		ხვდება, როდესაც თანამოსაუბრე უსმენს, მაგრამ არ ესმის მისი.	საშუალო
1518		კომუნიკაციის დროს ბუნდოვანი მომენტების წარმოშობის შემთხვევაში ახერხებს, ახსნას გაუგებრობის მიზეზები ან სხვაგვარად გაართვას თავი შექმნილ ვითარებას.	საშუალო
1519		შეუძლია შეცვალოს და სიტუაციას მოარგოს საკუთარი ენობრივი კომუნიკაციური ქცევა, თანამოსაუბრისთვის მისაღები კომუნიკაციის წესების გამოყენებით.	ს/მ
1520		შეუძლია, სწორად და ეფექტურად ჩამოაყალიბოს სათქმელი ინტერკულტურულ გარემოში და დაამყაროს კომუნიკაცია სხვებთან.	ს/მ
1521		თანამოსაუბრის მიერ პასუხის გაცემამდე შეუძლია დარწმუნდეს, რომ კარგად ესმის მის მიერ გამოთქმული აზრი.	ს/მ
1522		თავისი სიტყვებით იმეორებს თანამოსაუბრის მიერ გამოთქმულ აზრს, რათა დარწმუნდეს, რომ სწორად გაიგო.	ს/მ
1523		როდესაც სხვებს არასწორად ესმით მისი, შეუძლია კომუნიკაციის ჩავარდნის თავიდან აცილება ნათქვამის გამეორების, სხვა სიტყვებით გადმოცემისა თუ სხვაგვარად ჩამოყალიბების საშუალებით.	ს/მ
1524		შეუძლია ამოიცნოს საუბრის განსხვავებული მანერა, რომელსაც იყენებს მისი სოციალური ჯგუფისგან განსხვავებული, სულ მცირე, ერთი კულტურის წარმომადგენელი.	ს/მ
1525		შეუძლია, თავაზიანად და შესაბამისი ფორმით მიმართოს თანამოსაუბრეს და სთხოვოს განმარტება, თუ მის მიერ ვერბალური და არავერბალური საშუალებებით გამოთქმული აზრი შეუსაბამოა.	ს/მ
1526	92	ინტერკულტურული ურთიერთობის დროს შეუძლია შეასრულოს ენობრივი შუამავლის როლი, თარგმნოს, თარგმნობა გასწიოს ან ახსნა-განმარტებები მიაწოდოს მხარეებს.	მაღალი
1527	93	წარმატებით ახერხებს მოსალოდნელი გაუგებრობის თავიდან აცილებას ინტერკულტურული ურთიერთობის დროს.	მაღალი
1528		ინტერკულტურული ურთიერთობის დროს აკმაყოფილებს საკომუნიკაციო მოთხოვნებს იმ ენაზე საუბრით, რომელიც გასაგებია კომუნიკაციაში მონაწილე ყველა მხარისთვის.	მაღალი
1529		შეუძლია ამოიცნოს კომუნიკაციის განსხვავებული წესები, რომლებსაც იყენებენ მისი სოციალური ჯგუფისგან განსხვავებული, სულ მცირე, ერთი კულტურის წარმომადგენლები.	მაღალი
1530		ფლობს, სულ მცირე, ერთ უცხო ენას და კარგად იცნობს საკუთარი კულტურისგან განსხვავებულ, სულ მცირე, ერთ კულტურას.	მაღალი



ენობრივ
 კომპეტენციებზე
 დამოკიდებული
 დამოკიდებული
 კულტურის
 კომპეტენციის
 ათვისება,
 ენობრივი
 კომპეტენცია უმ-
 ნიშნავლობის
 და მასწავლებელ-
 ბის მხრივ
 ყურადღების
 გამახვილებას
 მოითხოვს.

აღნიშნული დესკრიპტორების
 გამოყენება შესაძლებელია
 სხვადასხვა გზით, როგორც
 ფორმალურ, ისე არაფორმა-
 ლურ საგანმანათლებლო გარე-
 მოში. ისინი პირდაპირ შეიძლე-
 ბა გამოვიყენოთ სხვადასხვა
 დონეზე ეროვნული თუ სასკო-
 ლო კურსულუმის შედგენისას,
 ასევე - სასწავლო აქტივობების
 შედგენის, განხორციელებისა
 და შეფასების პროცესში.

დესკრიპტორები ადგენს
 კომპეტენციის დონეს და არ
 გამოიყენება ერთ კონკრეტულ
 სიტუაციაში ქცევის შესაფა-
 სებლად. ერთი კონკრეტული
 ქცევით ვერ განისაზღვრება
 მოსწავლის მიერ კომპეტენციის
 ფლობის/არფლობის დონე.

დესკრიპტორები პოზიტი-
 ურადაა ფორმირებული. მათი
 გამოყენება იძლევა იმის განსაზ-
 ღვრის საშუალებას, რის კეთება
 შეუძლია მოსწავლეს.

თუ მოსწავლე არ/ვერ ავლენს
 სათანადო ქცევას, უნდა
 დაიგეგმოს შემდგომი ინტერ-
 ვენცია, ნაცვლად იმისა, რომ
 მოსწავლის მოსწრება არადა-
 მაკმაყოფილებლად შეფასდეს.

დესკრიპტორები თანაბრად
 მნიშვნელოვანი ინსტრუმენ-
 ტებია როგორც პედაგოგე-
 ბისთვის, ასევე მოსწავლე-
 ებისთვისაც[6], რომლებსაც
 მათი გამოყენება შეუძლიათ
 სხვადასხვა გზით ფორმალურ
 თუ არაფორმალურ სასწავლო
 გარემოში.



გამოყენებული ლიტერატურა:

- [1] ამონარიდი ტორბორნ იაგლან-
დის წინათქმიდან, დემოკრატი-
ული კულტურის კომპეტენცი-
ების სარეკომენდაციო ჩარჩო,
ტ. 1, გვ. 6.
- [2] www.coe.int/EN/web/platform-plurilingual-intercultural-language-education/.
- [3] დემოკრატიული კულტურის კომ-
პეტენციების სარეკომენდაციო
ჩარჩო (2018), ტომი 1, გვ. 27.
- [4] დემოკრატიული კულტურის
კომპეტენციები, 2018, გვ. 20.
- [5] ამონარიდი ევროპის საბჭოს
დემოკრატიის დირექტორატის
ხელმძღვანელის, სნეჟანა სამარ-
ტიჩ-მარკოვიჩის წინასიტყვაობი-
დან, დემოკრატიული კულტურის
კომპეტენციების სარეკომენდა-
ციო ჩარჩო, ტ. 1, გვ. 8.
- [6] დემოკრატიული კულტურის
კომპეტენციების სარეკო-
მენდაციო ჩარჩო, 2018, ტ. 1,
გვ. გვ. 105-107.



ნინო გურაშიძე

სწავლა-სწავლების სპეციფიკა კლას-კომპლექსში

კლას-კომპლექსში სწავლა-სწავლების პროცესი მთლიანად უნდა დაეფუძნოს დიფერენცირებულ სწავლების მიდგომაზე, რადგან სწავლების დიფერენციალური მიდგომის ერთ-ერთი საუკეთესო საშუალებაა.

ეროვნული სასწავლო გეგმის თანახმად, მცირეკონტინგენტის სკოლებში დასაშვებია კლას-კომპლექტების შექმნა. კლას-კომპლექტის თავისებურება ის გახლავთ, რომ ერთ კლასში გაერთიანებული არიან სხვადასხვა ასაკის მოსწავლეები. I-IV კლასები შეიძლება დაკომპლექტდეს სხვადასხვა პრინციპით, მაგ., I-II და III-IV, ან I და III, II და IV კლასებად.

კლას-კომპლექტის შექმნის შემთხვევაში თითოეული კლასის მოსწავლეს უნდა დაეთმოს შესაბამისი კლასისთვის/საგნისთვის ეროვნული სასწავლო გეგმით განსაზღვრული სავალდებულო რაოდენობის საათი, კლას-კომპლექტებში სწავლა-სწავლების პროცესი კი მთლიანად უნდა დაეფუძნოს დიფერენცირებული სწავლების მიდგომებს, რადგან სწავლების დიფერენციალური მისწავლების საუკეთესო საშუალებაა.

30 წელზე მეტია, სოფლის მცირეკონტინგენტის სკოლაში, კლას-კომპლექტში წარმართავ ჩემს პედაგოგიურ საქმიანობას და ამ მხრივ დიდი გამოცდილება დამიგროვდა. გაკვეთილების ცხრილს და გეგმებს ვადგენ ასაკობრივი ჯგუფების გათვალისწინებით, ვცდილობ, შევარჩიო კლასზე მორგებული ორგანიზების ფორმები, სწორად გავანაწილო ფასილიტაცია არსებულ ჯგუფებს შორის და დავნერგო მოსწავლეზე ორიენტირებული სწავლება.

კლას-კომპლექტში მუშაობის დროს მთავარ აქცენტს მოსწავლეთა დამოუკიდებლად მუშაობის უნარის ფორმირებაზე ვსვამ, რადგან როცა ერთ ასაკობრივ ჯგუფთან წარმართავ მორიგ აქტივობას, ამ დროს მეორე დამოუკიდებლად ცდილობს სასწავლო ამოცანისთვის თავის გართმევას. მაგრამ მოსწავლეები სწავლობენ სხვადასხვა ტემპით, აქვთ განსხვავებული შესაძლებლობები და ინტერესები, ამიტომ მუდმივად ვეჯახებოდი დამო-

უკიდებელი სამუშაოს სხვადასხვა დროში დასრულების პრობლემას. ეს პრობლემა ეფექტურად მოვაგვარე ე.წ. „ლუზის ჩაშვების“ აქტივობის დანერგვით: მერხებზე დავალაგე ყუთები, რომლებშიც მოვათავსე უამრავი სამუშაო ბარათი სხვადასხვა დონის მრავალფეროვანი დავალებებით (რომელთაც თვეში ერთხელ, ახალი თემების შესაბამისად ვცვლი). მოსწავლე დავალების დასრულებისთანავე ავტომატურად იწყებს მათზე მუშაობას. მოტივაციას უმაღლებს ის ფაქტი, რომ აქვს არჩევანის საშუალება: თვითონ წყვეტს, რა სახის, დონის და შინაარსის დავალება შეასრულოს. ამ ნამუშევრებს აუცილებლად ვეცნობი გაკვეთილის დასრულების შემდეგ და მომდევნო გაკვეთილზე, განმავითარებელ შეფასებასთან ერთად, მოსწავლეს ვაძლევ ინდივიდუალურ საჭიროებებზე მორგებულ, კონსტრუქციულ უკუკავშირს.

გთავაზობთ ერთ საერთო თემას მორგებული გაკვეთილის გეგმას I-III კლას-კომპლექტში:

კლასი: I

საგანი : მათემატიკა

დრო: 35 წთ.

თემა: რიცხვების შეკრება ათეულის გავლით

მიზანი: შეძლებენ:

- ათეულის გავლით რიცხვების შეკრების შედეგის გააზრებას სხვადასხვა კონტექსტში;
- შეკრების მოქმედების თვალსაჩინოდ დემონსტრირებას და განსხვავების განსაზღვრას (რამდენით გაიზარდა);
- რიცხვებს შორის დამოკიდებულების აღწერას;
- ზეპირად ანგარიშისას 1-ის ტოლი ბიჯით თვლას ან სხვა ხერხის გამოყენებას.

შესაბამისობა სტანდარტთან:

მათ. I. 3. მოსწავლეს შეუძლია, ერთმანეთთან დააკავშიროს თვლა, რიცხვებს შორის დამოკიდებულებები და შეკრება-გამოკლების მოქმედებები.

შედეგი თვალსაჩინოა, თუ მოსწავლე:

- სიტყვიერად აღწერს შეკრების, გამოკლების, ტოლობისა და შედეგის ცნებებს სხვადასხვა კონტექსტში (მაგალითად, „დავუმატოთ“, „მოვაკლოთ“, მიმატება – გაზრდა; გამოკლება – შემცირება, განცალკევება, განსხვავება);
- ახდენს შეკრება-გამოკლების თვალსაჩინოდ დემონსტრირებას, განსაზღვრავს განსხვავებას (მაგალითად, „რამდენით გაიზარდა/შემცირდა?“) და აღწერს რიცხვებს შორის დამოკიდებულებებს;
- ზეპირად ანგარიშისას იყენებს 1-ის ტოლი ბიჯით თვლას ან სხვა ხერხს.

გამოყენებული მეთოდები და აქტივობები:

1. წინარე ცოდნის გააქტიურება თამაშით: „სახლობანა“;
2. გროვების მითითებულ რაოდენობამდე შევსება;
3. ამოცანის ამოხსნა;
4. პოსტერზე მუშაობა;
5. გამოსახულების მიხედვით ამოცანის შედგენა;
6. გაკვეთილის შეჯამება.

ორგანიზების ფორმა

მსვლელობა

მთელი კლასი: მასწავლებელი ხსნის, რა პრინციპით იმუშავენ და მსვლელობს მუშაობის ორგანიზებაზე.

დრო: 2 წთ.

I კლასი მუშაობს მასწავლებელთან ერთად.

დრო: 7 წთ

მასწავლებელი წარუდგენს კლასს თემას და ეხმარება მოსწავლეებს წინარე ცოდნის თამაშით გააქტიურებაში:

კლასი: III

საგანი: მათემატიკა

დრო: 45 წთ.

თემა: სამნიშნა რიცხვების შეკრება

მიზანი: შეძლებენ:

- სამნიშნა რიცხვების შეკრებისას ადეკვატური ხერხის შერჩევასა და გამოყენებას კონკრეტული მაგალითის შემთხვევაში;
- გამოყენებული ხერხის აღწერას და მის დემონსტრირებას მოდელზე (მაგალითად: შეკრება თანრიგის გავლით, ცალკეული თანრიგების შეკრებით, თანრიგის დაშლით, ზეპირად).

შესაბამისობა სტანდარტთან:

მათ. III. 2. მოსწავლეს შეუძლია შეკრება-გამოკლების შესრულების რომელიმე ხერხის გამოყენება.

შედეგი თვალსაჩინოა, თუ მოსწავლე:

- კონკრეტული მაგალითისთვის ირჩევს და იყენებს ზეპირი ანგარიშის (შეკრება/გამოკლება) სხვადასხვა ხერხს; აღწერს გამოყენებულ ხერხს და ახდენს მის დემონსტრირებას მოდელზე. (მაგალითად: შეკრება-გამოკლება თანრიგის გავლით, ცალკეული თანრიგების შეკრება/გამოკლებით, თანრიგის დაშლით);
- ირჩევს და იყენებს შეკრება-გამოკლების მოქმედებების შესრულების ადეკვატურ ხერხს კონკრეტული მაგალითის შემთხვევაში.

გამოყენებული მეთოდები და აქტივობები:

1. საშინაო დავალების ურთიერთშემოწმება; სამუშაო ბარათებით წინარე ცოდნის გააქტიურება;
2. ახალი ცოდნის კონსტრუირება;
3. ამოცანის ამოხსნა;
4. უცნობი შესაჯრების პოვნა;
5. გამოსახულების მიხედვით ამოცანის შედგენა;
6. ქვიზი;
7. „მოისაზრე“;
8. გაკვეთილის შეჯამება 3-2-1-ის სტრატეგიით.

ორგანიზების ფორმა

მსვლელობა

III კლასი მუშაობს დამოუკიდებლად
დრო: 7 წთ

ბავშვები ერთმანეთს უმოწმებენ საშინაო დავალებას და მონიშნავენ შემჩნეულ შეცდომებს. შემდეგ, წინარე

	<p>„სახლობანა“: მასწავლებელი დაფაზე აკრავს 10-ის, 8-ის და 9-ის „სახლებს“. ბავშვები ავსებენ ცარიელ უჯრებს და ააქტიურებენ რიცხვების შედგენილობის შესახებ მიღებულ ცოდნას.</p>		<p>ცოდნის გააქტიურების მიზნით, მუშაობენ მასწავლებლის მიერ დარიგებულ ბარათებზე: სამნიშნა რიცხვებს შლიან თანრიგებად და წარმოადგენენ სათანრიგო ერთეულების ჯამის სახით (საჭიროების შემთხვევაში, გადადიან „ლუზის ჩაშვების“ აქტივობებზე).</p>
<p>მუშაობენ დამოუკიდებლად დრო: 8 წთ</p>	<p>ასრულებენ ბარათებზე მოცემულ დავალებას: აგრძელებენ საგნების ხატვას მითითებულ რაოდენობამდე (მაგ. 7-დან 11-მდე, 8-დან 13-მდე და ა. შ.), თითოეულ შემთხვევას ქვეშ უწერენ შესაბამის მაგალითს.</p>	<p>მუშაობენ მასწავლებლის ხელმძღვანელობით დრო: 8 წთ</p>	<p>აკეთებენ შესრულებული დავალების პრეზენტაციას, რომლის დროსაც ყურადღება მახვილდება მათ მიერ შემჩნეულ შეცდომებზე. შემდეგ მასწავლებელი წარუდგენს კლასს ახალ მასალას. ერთობლივი ინტერაქციით ხდება სახელმძღვანელოში მოცემული მაგალითების ამოხსნა სხვადასხვა ხერხით: (მანიპულაციების გამოყენებით, რიცხვით სხივზე გადათვლით, ქვეშმიწერით, ზეპირად, თანრიგებად დაშლით) 345+124 280+405 523+167 437+256</p>
<p>მუშაობენ ჯგუფურად III კლასთან ერთად დრო: 5 წთ</p>	<p>ხსნიან ამოცანას სასურველი ხერხით: იამ ზღვის ნაპირზე იპოვა 3 ფერადი კენჭი, ლუკამ – 5-ით მეტი. რამდენი კენჭი მოაგროვეს ერთად?</p>	<p>მუშაობენ ჯგუფურად I კლასთან ერთად დრო: 5 წთ</p>	<p>ხსნიან ამოცანებს სასურველი ხერხით: იამ ზღვის ნაპირზე მოაგროვა 236 კენჭი, ლუკამ – 148-ით მეტი. რამდენი კენჭი მოაგროვეს ერთად?</p>
<p>მუშაობენ მასწავლებლის ხელმძღვანელობით დრო: 4 წთ</p>	<p>1) ასრულებენ სახელმძღვანელოში მოცემულ დავალებას: 5 9 6 8 3 2 4 1 7 წერენ რიცხვებს ორეულებად (წყვილებად) ისე, რომ შერჩეული ორეულის რიცხვების ჯამი იყოს: ა) 11; ბ) 12; გ) 13; დ) 14.</p>	<p>მუშაობენ დამოუკიდებლად დრო: 4 წთ</p>	<p>ასრულებენ სახელმძღვანელოში მოცემულ სავარჯიშოს: სინჯვის ხერხის გამოყენებით პოულობენ უცნობ რიცხვებს: +432 +433 440 663 საჭიროებისამებრ, გადადიან „ლუზის ჩაშვების“ აქტივობაზე.</p>

<p>მუშაობენ ჯგუფურად III კლასთან ერთად დრო: 6 წთ</p>	<p>შეადგინე და ამოხსენი ამოცანა გამოსახულების მიხედვით: 7 + 5</p>	<p>მუშაობენ ჯგუფურად I კლასთან ერთად დრო: 6 წთ</p>	<p>შეადგინე და ამოხსენი ამოცანა გამოსახულების მიხედვით: 234 + (234+126)</p>
<p>მუშაობენ მასწავლებლის ხელმძღვანელობით დრო: 3 წთ</p>	<p>აკეთებენ გაკვეთილის შეჯამება/რეფლექსიას მიმანიშნებელი კითხვების დანმარებით:</p> <ul style="list-style-type: none"> რა ვისწავლე ახალი? რომელი აქტივობა მომეწონა ყველაზე მეტად? რა გამიადვილდა? რა გამიძნელდა? რა დამეხმარა გაგებაში? 	<p>მუშაობენ დამოუკიდებლად დრო: 3 წთ</p>	<p>მუშაობენ ქვიზზე:</p> <ol style="list-style-type: none"> რა რიცხვი უნდა მიუმატოთ 303-ს, რომ მივიღოთ 550? ა) 350; ბ) 250; გ) 150. რა რიცხვს უნდა გამოვაკლოთ 40, რომ მივიღოთ 125? ა) 155-ს; ბ) 185-ს ; გ) 165-ს. რა რიცხვი უნდა გამოვაკლოთ 350-ს, რომ მივიღოთ 100? რა რიცხვი უნდა გამოვაკლოთ 500-ს, რომ მივიღოთ 150? ა) 350; ბ) 250; გ) 150.
<p>შემდეგ გადადიან კლასში გამოყოფილ აქტიური დასვენების სივრცეში. ისვენებენ დრო: 10 წთ</p>	<p>გადადიან კლასში გამოყოფილ აქტიური დასვენების სივრცეში, სადაც არის სახატავი საშუალებები, ფერადი ფურცლები, წებო, მაკრატელი, პლასტილინი. მოსწავლეები სურვილისამებრ იყენებენ მათ.</p>	<p>მუშაობენ მასწავლებლის ხელმძღვანელობით დრო: 5 წთ</p>	<p>მსჯელობენ და ხსნიან „მოისაზრეს“ ამოცანას:</p> <ol style="list-style-type: none"> „ელენემ თავისი სახლიდან ავტობუსის გაჩერებამდე 240 ნაბიჯი გადადგა. ეს 28 ნაბიჯით ნაკლებია დიტოს მიერ გადადგმული ნაბიჯების რაოდენობაზე. რამდენი ნაბიჯი გადადგა დიტომ?
	<p>მუშაობენ დამოუკიდებლად დრო: 4 წთ</p>	<p>აჯამებენ გაკვეთილს – ავსებენ კლასიდან გასვლის ბარათებს 3-2-1 – სტრატეგიით.</p>	
<p>შეფასების კრიტერიუმები: შეძლო: (მაღალ დონეზე; საშუალოდ; გაუჭირდა) 🍎 10-ის გავლით რიცხვების შეკრების შედეგის გააზრება სხვადასხვა კონტექსტში;</p>	<p>შეფასების კრიტერიუმები: შეძლო: (მაღალ დონეზე; საშუალოდ; გაუჭირდა) 🍎 სამნიშნა რიცხვების შეკრებისას ადეკვატური ხერხის შერჩევა და გამოყენება კონკრეტული მაგალითის შემთხვევაში;</p>		

- შეკრების მოქმედების თვალსაჩინოდ დემონსტრირება და განსხვავების განსაზღვრა (რამდენით გაიზარდა);
- რიცხვებს შორის დამოკიდებულების აღწერა;
- ზეპირად ანგარიშსას 1-ის ტოლი ბიჯით თვლა ან სხვა ხერხის გამოყენება.

რესურსები:

დაფა, ცარცი, სახელმძღვანელო, კალამი, სამუშაო ბარათები, პოსტერი, სათვლელი საგნები, მანიპულატივები, მაგნიტური დაფა, მაგნიტები, „მინიმუმბეჭდილი კითხვები“

- გამოყენებული ხერხის აღწერა და მისი დემონსტრირება მოდელზე (მაგალითად: შეკრება თანრიგის გავლით, ცალკეული თანრიგების შეკრებით, თანრიგის დაშლით, ზეპირად).

რესურსები:

დაფა, ცარცი, სახელმძღვანელო, კალამი, რვეული, დავალების ბარათები, მანიპულატივები, კლასიდან გასვლის ბარათები



გაკვეთილის გეგმა

მსგავსი პრაქტიკის დანერგვამ სწავლა გაცილებით გაგვიადვილა. ბავშვების მცირე რაოდენობა მეტად იძლევა ინდივიდუალური, დიფერენცირებული მიდგომის საშუალებას, თანაც არ ხდება ტემპიდან ჩამორჩენა: თუ რომელიმე მოსწავლე ვერ ძლევს თავისი ასაკობრივი ჯგუფის მასალას, მას ეძლევა შესაძლებლობა, დაუბრუნდეს და კიდევ ერთხელ გაიაროს ეს საკითხები პატარების ჯგუფთან ერთად. რა თქმა უნდა, რთულია ერთი საგაკვეთილო საათის ფარგლებში ორი გაკვეთილის მომზადება, ყურადღების სწორად განაწილება და მუდმივი ორიენტირება მოსწავლეთა სწავლის ხარისხზე, მაგრამ ნამდვილად შესაძლებელია სწავლების მეთოდებისა და კლასის ორგანიზების ფორმების სწორად შერჩევით. არ არსებობს კლას-კომპლექტის მართვისა თუ ორგანიზების უნივერსალური ფორმა, უნივერსალური მეთოდები, ეს ყველაფერი ცვალებადია და კონკრეტული კლასის სტრუქტურიდან გამომდინარეობს. მთავარია, მასწავლებელმა შეძლოს მოსწავლეთა უნარებისა და საჭიროებების სწორი დიაგნოსტიკა, გაითვალისწინოს მათი სწავლის ტიპი, ინტერესები, შეურჩიოს ზუსტად მორგებული, დიფერენცირებული დავალებები, გაააქტიუროს თანამშრომლობითი სწავლება და ყოველთვის შედეგებზე იყოს ორიენტირებული.



გამოყენებული ლიტერატურა:

- ეროვნული სასწავლო გეგმა 2018-24;
- „სწავლა-სწავლების თავისებურებანი კლას-კომპლექტებში“, თბილისი, 2015, მასწავლებელთა პროფესიული განვითარების ეროვნული ცენტრი;
- კარგი სკოლა – საგანმანათლებლო ვებპორტალის რესურსები. მისამართი: <http://kargiskola.ge/login.php>

კლას-კომპლექტში ძალიან მნიშვნელოვანია თანამშრომლობითი სწავლება, ანუ ურთიერთსწავლება სხვადასხვა ასაკობრივ ჯგუფში. ჯგუფების გაერთიანების მიზნით ვცდილობ, შესასწავლი თემები შეძლებისდაგვარად დავამთხვიო ერთმანეთს და, დიფერენცირებული სწავლების მოთხოვნათა გათვალისწინებით, მოსწავლეები მაქსიმალურად ჩავერთო პროცესში. რაკი გაკვეთილების ხანგრძლივობა სხვადასხვა ასაკობრივი ჯგუფისთვის განსხვავებულია (I კლასში – 35 წთ, II-ში – 40 წთ, ხოლო III-IV-ში – 45), კლასში გამოყოფილი მაქვს სივრცე აქტიური დასვენებისთვის: დგას სხვადასხვა სამუშაო მასალით აღჭურვილი მაგიდა.



ქეთევან მოსიშვილი

უმართავი ბავშვი

უმართავი ბავშვი ბევრი მშობლისთვის სერიოზული პრობლემაა. ისინი, როგორც წესი, გაურბიან ასეთ ბავშვთან ერთად უცხო საზოგადოებაში მოხვედრას და შიში იპყრობთ, როდესაც ოჯახში უცხო ადამიანი მოდის სტუმრად, რადგან არ იციან, რას მოიმოქმედებს მათი პატარა, რა „სპექტაკლს დადგამს“ უცხო ხალხის თვალწინ.

იმისთვის, რომ ასეთ ბავშვთან ურთიერთობის სწორი სტრატეგია შევიმუშაოთ, სასურველია ვიცოდეთ, რა ქცევითი მახასიათებლებით გამოირჩევა ის და რა განაპირობებს მის ქცევას.

უმართავი ბავშვის ძირითადი ქცევითი მახასიათებლები:

- უფროსების მოთხოვნათა შეუსრულებლობა და წესებისადმი დაუმორჩილებლობა;
- მოჭარბებული მოტორული აქტივობა – ყველგან მიძვრება, ყველაფერს ეხება, ყველაფრის ხელში ჩაგდება სურს. იქმნება შთაბეჭდილება, რომ ის ერთდროულად რამდენიმე ადგილასაა;
- უყურადღებობა, უნებისყოფობა – ის ხან ერთ საქმეს ჰკიდებს ხელს, ხან მეორეს, მაგრამ ბოლომდე არაფერი მიჰყავს;
- თავშეუკავებლობა – უმართავი ბავშვი თავისი თავშეუკავებლობით სერიოზულ პრობლემებს უქმნის მასწავლებლებს. უყვარს კითხვანი პასუხის ადგილიდან წამოძახება, ისე, რომ არც კი უფიქრდება კითხვის არსს. გაკვეთილზე ყოველთვის პირველი გამორბის საპასუხოდ, თუმცა გამოსვლის შემდეგ არ იცის, რა თქვას;

- მოსმენის უუნარობა – არ ესმის მისი მისამართით ნათქვამი სიტყვები, ისე იქცევა, თითქოს მის გვერდით არავინ იყოს;
- თანატოლებთან ურთიერთობის უუნარობა – არ შეუძლია ბავშვებთან თამაში, მათი ურთიერთობა პირველივე წუთებიდან ჩხუბში გადადის;
- შენიშვნებზე არაადეკვატური რეაგირება – უმნიშვნელო შენიშვნაც კი მასში აგრესიას იწვევს. ის იწყებს თავის მართლებას, ყველას საყვედურობს, ჩხუბობს და თავისას აგრძელებს. ჩნდება საფრთხე, რომ რაღაცას დაამსხვრევს, გატეხს, ვინმეს ზიანს მიაყენებს.

დღეს ბავშვის ზემოთ აღწერილ ქცევით მახასიათებლებს, როგორც წესი, ჰიპერაქტიურობას მიაწერენ. რა თქმა უნდა, ბავშვის უმართავი ქცევის ერთ-ერთი მიზეზი ნამდვილად არის ჰიპერაქტიურობა, მაგრამ ერთ-ერთი და არა ერთადერთი. და თუ გვინდა, პატარას ქცევა მართავადი გაგხადოთ, უნდა ვიპოვოთ ის რეალური მიზეზი, რომელიც მას ამგვარი მოქმედებისკენ უბიძგებს. ამასთან, გავითვალისწინოთ, რომ ყოველ ცალკეულ შემთხვევაში ეს მიზეზი შეიძლება განსხვავებული იყოს.

ბავშვის უმართავი ქცევის მიზეზები:

- **განვითარების თანაყოლილი ფსიქოფიზიოლოგიური თავისებურებები** – ჰიპერკინეტიკური სინდრომი, რომელიც მოჭარბებული ქაოსური და უნებლიე მოძრაობებით იჩენს თავს და ქცევის დარღვევის სახით ვლინდება.
- **განვითარების კონიუკალი პერიოდი** – თუ გამჩნევთ, რომ პატარა გახდა ჭირვეული,

აუსილაბელია, უმართავ ბავშვთან ურთიერთობისას ვიყოთ ემოციურად განმონათვნიები, ბალიზინების, ყვინჩის, ჩხუბის განაშე ვესაუბროთ მას. ასეთი ბავშვის ქცევის ჩხუბით მართვა იგივეა, რომ აბოზოქნაბელი სტიქიის შერჩევაას ყვინჩით ვესაუბროთ.

უბანთაჲნი
ბავშვებანი
ანსაბოგანი
ალზნაღაღაბანი
ბნაღია, ნომღაბი
თავს ვერ
ანთმევენ
ბავშვთანი
დაკავშირებულ
სინთუღაბს,
გვანსოვდეს, ნომ
ჩვენ, უფროსები
ვანთმთავანი
ინიხიატორები
და ბავშვთანი
უბანთაჲნი
დაბუღაბასაჲს ჩვენ
ვაბებთ.

ჯიუტი, გაუგონარი და ჩვენს შენიშვნებს ისტერიკით პასუხობს, დიდი ალბათობით, მისი უმართავი ქცევის მიზეზი ასაკობრივი კრიზისია. ამგვარ სირთულეებს ვაწყდებით 1 წლის, 3-დან 5 წლამდე და გარდამავალი ასაკის (მოზარდ) ბავშვებთან. უნდა ითქვას, რომ ეს ჩვეულებრივი მოვლენაა. ასაკთან დაკავშირებული კრიზისები ყველა ნორმალურ ბავშვს აქვს. მის ცხოვრებაში მიმდინარე მოვლენებზე ჯიუტობით, ჭირვეულობით, გაუგონრობით, ისტერიკული რეაგირებით ბავშვი იბრუნება, შეიმეცნება სამყაროს, აღმოაჩენს მასში ბევრ სიახლეს და აცნობიერებს ნებადართულის საზღვრებს.

შინაგანი ანაკეთილშობილის, ინსოპოზიციის დემონსტრირება – არცთუ იშვიათად უმართავი ბავშვები თავნთი ქცევით, რომელიც ჩვენთვის, როგორც წესი, მიუღებელია, თავ-

ვიანთი შინაგანი არაკეთილდღეობისა და დისკომფორტის დემონსტრირებას ახდენენ. მათი ყვირილი, ჭირვეულობა და ისტერიკა კი ხშირად დახმარების თხოვნაა. ასეთი ქცევით ისინი მიგვანიშნებენ, რომ აქვთ პრობლემები და სასწრაფოდ სჭირდებათ ჩვენი დახმარება.

მშობლების ანასწორი დამოკიდებულება ბავშვის ქცევის მიმართ – თუ პატარას ჯიუტობას, ჭირვეულობას, გაუგონრობას, დაუმორჩილებლობას მისი ბავშვური სიციველით ავხსნი, შესაძლოა, თვითონვე წავახალისოთ მისი უმართავი ქცევა. გავითვალისწინოთ, რომ არავინ იბადება ცუდ ბავშვად. პატარა, უბრალოდ, ისე იქცევა, როგორ მოქცევის ნებასაც რთავენ მშობლები. თუ ყოველთვის მშვიდად შევხვდებით ბავშვის სოციალურად მიუღებელ ქცევას და თავს იმით დავიმშვიდებთ, რომ ჯერ პატარაა, მოგვიანებით, როცა მისი უმართავობა უკვე ძალიან შემაწუხებელი გახდება გარშემო მყოფებისთვის, დიდი ალბათობით, მას ვეღარ გამოვასწორებთ.

მშობლების უყურადღებობა ბავშვის მიმართ, მათი მოუხდარობა – თუ სათანადო ყურადღებას არ ვაქცევთ ბავშვს და მასთან საკმარის დროს არ ვატარებთ, ამანაც შეიძლება პროვოცირება გაუწიოს არაადეკვატურ და უმართავ ქცევას. პატარებისთვის გულგრილობაზე აუტანელი არაფერია. ისინი ნებისმიერი ხერხით ცდილობენ ჩვენი ყურადღების მიპყრობას. ერთმა ბიჭუნამ მშობლებისა და პედაგოგებისგან საყვედურების მოსმენის შემდეგ ჩვენთან საუბარში სინანულით თქვა: „შეიძლება, ცოტა უცნაური მოგეჩვენოთ, მაგრამ მირჩენია, მშობლები ჩემი საქციელის გამო მსაყვედურობდნენ, ვიდრე საერთოდ არ მაქცევდნენ ყურადღებას“.

უფროსების ანათანოიქავრელობა – ბავშვის ქცევის პრობლემები უფრო იმ ოჯახებში იჩენს თავს, სადაც მშობლები არათანმიმდევრულები არიან, არ ასრულებენ დანაპირებს, დღეს უკრძალავენ, ხვალ კი ნებას რთავენ, მამა ერთს ამბობს, დედა – მეორეს, ბებია კი – მესამეს, რომელიც ორივე მშობლის მოთხოვნას ეწინააღმდეგება. ასეთ ოჯახებში ბავშვი ადვილად ახერხებს უფროსებით მანიპულირებას.



ჩაკომპლექსიანი უმართავ ბავშვთან ურთიერთობისთვის

- უპირველეს ყოვლისა, კონსულტაციისთვის მივმართოთ ექიმ-ნევროლოგს, რათა გამოვრიცხოთ ბავშვის ქცევითი პრობლემების ნევროლოგიური საფუძველი. სამწუხაროდ, უმართავი ბავშვების მშობლები, როგორც წესი, არ ჩქარობენ ექიმთან მისვლას, არადა მკურნალობა შესაძლოა აუცილებელიც კი იყოს. ორგანული დაზიანების შემთხვევაში მეტად ეფექტიანი ფსიქოლოგიურ-პედაგოგიური მეთოდებიც კი ვერ გამოიღებს სასურველ შედეგს.
- უმართავ ბავშვთან ურთიერთობისას ვიყოთ ემოციურად გაწონასწორებულები, გალიზიანების, ყვირილის, ჩხუბის გარეშე ვესაუბროთ მას. ასეთი ბავშვის ქცევის ჩხუბით მართვა იგივეა, რომ აბობოქრებული სტიქიის შეჩერებას ყვირილით ვეცადოთ.
- რადგან უმართავი ბავშვის სულში ქაოსი ბობოქრობს, მაქსიმალურად უნდა მოვაწესრიგოთ მისი ცხოვრება და შინაგანი სამყარო. ასეთი ბავშვებისთვის უფრო მეტად, ვიდრე ყველა დანარჩენისთვის, აუცილებელია დღის რეჟიმის მკაცრი დაცვა. კარგი იქნება, თუ ბავშვთან ერთად ჩამოვწერთ და კედელზე გავაკრავთ მის მიერ დღის განმავლობაში შესასრულებელ საქმიანობათა ჩამონათვალს და თვალყურს ვადევნებთ, რომ დაიცვას და საკუთარი ნებით არ შეცვალოს. გავითვალისწინოთ ისიც, რომ ამ ტიპის ბავშვთან ერთხელ თქმა და გაფრთხილება არ ჭრის, საჭიროა რამდენჯერმე შეხსენება, რომ ერთი საქმე დაასრულოს და მეორე დაიწყოს. თუ თამაშის დამთავრების დროა, ნუ მოვთხოვთ, დაუყოვნებლივ დაასრულოს. წინასწარ გავაფრთხილოთ, რომ დრო იწურება. საერთოდ, როგორც უკვე ითქვა, უფროსებს გვიწევს, ასეთ ბავშვს რამდენჯერმე გავუმეოროთ თხოვნა. ეს მისი თავისებურებაა და ამას ანგარიში უნდა გავუწიოთ.
- საჭიროა იმის გათვალისწინებაც, რომ ასეთი ბავშვისთვის სასიამოვნო, ნათელი შთაბეჭდილებების სიჭარბეც კი მავნებელია. ცხადია, ამის გამო მას გართობას და მისთვის საინტერესო ადგილებში ყოფნას ვერ მოვაკლებთ, მაგრამ თუ შევამჩნიებთ, რომ გალიზიანებას და შფოთვისას იწყებს,

უკეთესი იქნება, მასთან ერთად მოვშორდეთ იქაურობას. არაფერი დაშავდება, თუ ბოლომდე არ ვნახავთ სპექტაკლს ან საცირკო წარმოდგენას. ოღონდ ვეცადოთ, დარბაზიდან გამოყვანა ბავშმა სასჯელად არ აღიქვას. უმჯობესია ვუთხრაოთ, რომ დავიღალეთ და დასვენება გვჭირდება. შფოთვისა და გალიზიანების მომენტში სასარგებლო იქნება ბავშვის დიალოგში ჩართვა. ამ დროს მას უნდა ვესაუბროთ არა მის ცუდ ქცევაზე, არამედ რაიმე განყენებულ, მისთვის საინტერესო თემაზე. დავუსვათ მარტივი კითხვები, რომლებიც ვრცელ პასუხებს არ მოითხოვს. გავითვალისწინოთ ისიც, რომ გალიზიანებული ბავშვი ცუდად აზროვნებს, უჭირს დიალოგში ჩართვა, მაგრამ თუ სწორად წარვმართავთ საუბარს, ბავშვს მოუწევს, ნებით თუ უნებლიეთ გაიზროს თავისი პასუხები და თავი დააღწიოს ემოციების ბატონობას, რაც, თავის მხრივ, მას საკუთარი ქცევის მართვაში დაეხმარება.

- საშუალება მივცეთ უმართავ ბავშვს, დაცვა მოზღვავებული ენერჯისგან. ამისთვის შეიძლება მისი სპორტულ სექციაში ან ქორეოგრაფიულ წრეებში მიყვანა, მოძრავი თამაშების შეთავაზება, სუფთა ჰაერზე სეირნობა.
- ვიყოთ მაქსიმალურად ყურადღებიანი ბავშვის მიმართ, რომ მას არ დასჭირდეს ცუდად მოქცევა ყურადღების მისაპყრობად. თუ ყურადღებით მოვეკიდებით ბავშვის პრობლემებს, მისი ქცევა ნორმაში ჩადგება. გავითვალისწინოთ ისიც, რომ ბავშვი ყველაფერს უფროსებისგან სწავლობს, ამიტომ შევეცადოთ, მისთვის მისაბაძი გავხდეთ.

დაბოლოს, გავითვალისწინოთ, რომ უმართავი ბავშვების არსებობა ისეთი აღმზრდელების ბრალია, რომლებიც თავს ვერ ართმევენ ბავშვთან დაკავშირებულ სირთულეებს. გვახსოვდეს, რომ ჩვენ, უფროსები ვართ მთავარი ინიციატორები და ბავშვთან ურთიერთდამოკიდებულებასაც ჩვენ ვაგებთ, ამიტომ კარგი იქნება, თუ მასთან მუშაობის პარალელურად საკუთარ თავზეც ვიმუშავებთ და გავაანალიზებთ აღზრდის ჩვენივე მეთოდებს. ამ გზით აუცილებლად მივალწევთ წარმატებას და ბავშვის ქცევა მართვადი გახდება.





ნათია ურკვა

როგორ გავაუმჯობესოთ საშინაო დავალების ეფექტიანობა

მათემატიკის საგანში პრაქტიკული კვლევის არსი გახლდათ პრობლემის შესწავლა (რამდენად დაკავშირებულია საშინაო დავალება საკლასო სამუშაოსთან, რამდენად გათვალისწინებულია ყველა მოსწავლის უნარ-ჩვევა, როგორ ხდება საშინაო დავალების შესწორება და რა კრიტერიუმებით ფასდება), ინტერვენციების დასახვა და მათი ეფექტის შეფასება.

მოგეხსენებათ, მოსწავლეებს ხშირად აძლევენ საშინაო დავალებას, რითაც მათ ერთგვარი პასუხისმგებლობა ეკისრებათ. თითოეულ დავალებას შესაძლოა სხვადასხვა მიზანი ჰქონდეს. ზოგიერთი დავალება მოსწავლეთათვის სახალისო, საინტერესო და შემეცნებითია. ზოგიერთი კი, პირიქით – რუტინული და მოსაწყენი, ამიტომ მათ ხშირად ეზარებათ დავალების შესრულება, მით უმეტეს – მაღალ კლასებში. როგორ მოიქცეს მასწავლებელი, რომ საშინაო დავალება მოსაწყენი არ იყოს?

● გათვალისწინებულ უნდა იქნეს მოსწავლეთა ინტე-

რესები და შესაძლებლობები;

● დავალება უნდა უკავშირდებოდეს სასწავლო მიზნებს;

● დავალება უნდა იყოს სახალისო და საინტერესო, რათა მოსწავლე სიამოვნებით ასრულებდეს მას.

კვლევის დასაწყისში ვეცადეთ, დაგვედგინა, როგორ აძლედა მასწავლებელი დავალებებს თავის მოსწავლეებს, რა სიხშირით, რა ფორმით ასწორებდა, რის მიხედვით აფასებდა და როგორ გასცემდა უკუკავშირს. თუ მასწავლებელი მიცემულ საშინაო დავალებას არ გამოიკითხავს და უკუკავშირს არ გასცემს, მოსწავლე დაკარგავს ინტერესს და დავალებას აღარ შეასრულებს.

კვლევის პირველ ეტაპზე ორ კლასში დავაკვირდით საგაკვეთილო პროცესს, რის შედეგადაც უკეთ შევისწავლეთ არსებული პრობლემები და შევარჩიეთ რესპონდენტები სიღრმისეული ინტერვიუებისთვის. გარდა ამისა, ორივე კლასში ჩავატარეთ გამოკითხვა, რომლითაც დავადგინეთ

მოსწავლეების დამოკიდებულება მათემატიკის საგნის მიმართ, მათი დავალებების სიხშირე და შეუსრულებლობის მიზეზები. ჩალრმავებული ინტერვიუ ჩავატარეთ ორივე მეთავე კლასში როგორც მოსწავლეებთან, ისე მასწავლებლებთანაც.

ინტერვიუების დახმარებით უკეთ შევისწავლეთ არსებული პრობლემა და მისი მიზეზები. ეს – იმისთვის, რომ შემდეგში ეფექტიანად მომხდარიყო ინტერვენციების შემუშავება.

გავეცანით საკლასო და საშინაო დავალების რვეულებსაც, რათა გავვერკვია, რა მეთოდებისა და ტექნიკის საშუალებით ასწორებდნენ და აფასებდნენ დავალებებს პედაგოგები.

მეტი სიზუსტისთვის დავესწარი გაკვეთილებსაც, რითაც გადავამოწმე ის ინფორმაცია, რომელიც საშინაო დავალების რვეულებიდან და გამოკითხვიდან მივიღე. გაკვეთილზე დასწრება და დაკვირვება იმაზე მეტ პასუხს იძლევა, ვიდრე რომელიმე ფურცლიდან ამოკითხული წინადადება.



მოსწავლეებს
 ხშირად აძლევენ
 საშინაო
 დავალებას, რითაც
 მათ ერთგვარი
 პასუხისმგებლობა
 ეკისრებათ.
 თითოეულ
 დავალებას
 შესაძლოა
 სხვადასხვა
 მიზანი ჰქონდეს.
 ზოგიერთი
 დავალება
 მოსწავლეთათვის
 სახალისო,
 საინტერესო და
 შემეცნებითია.
 ზოგიერთი
 კი, პირიქით –
 ჩუბინური და
 მოსაწყენი,
 ამიტომ მათ
 ხშირად ეზიარებათ
 დავალების
 შესრულება, მით
 უმეტეს – მაღალ
 კლასებში.

ამის შემდეგ მასწავლებლებს
 გავაცანი ჩვენ მიერ შესწავლი-
 ლი მდგომარეობა და ვესაუბ-
 რე საშინაო დავალებასთან
 დაკავშირებულ პრობლე-
 მებზე. რა თქმა უნდა, გაკვე-
 თილსაც დავაკვირდი, რათა
 უკეთ დამენახა, რამდენად
 მუშაობდა შეთავაზებული
 რეკომენდაციები. ბოლოს კი,
 ისევე როგორც დასაწყისში,
 მოსწავლეებთან სიღრმისე-
 ული ინტერვიუ ჩატარდა.

დაკვირვების შემდეგად
 გამოიკვეთა შემდეგი
 პრობლემები:

- ❗ მოსწავლეები ნაკლებად იყვნენ ჩართული საგაკვე-
 თილო პროცესში;
- ❗ მოსწავლეები არ გამო-
 ხატავდნენ ინტერესს
 იმ საკითხების მიმართ,
 რომლებიც მათთვის
 გაუგებარი იყო საშინაო
 დავალების შესრულების
 დროს;
- ❗ დავალებები არ იყო სახალი-
 სო და მრავალფეროვანი;
- ❗ დავალებების შესრულება
 მოითხოვდა დიდ დროს;
- ❗ მასწავლებლები არ გას-
 ცემდნენ ინდივიდუალურ
 უკუკავშირს საშინაო
 დავალების შემოწმებისას.

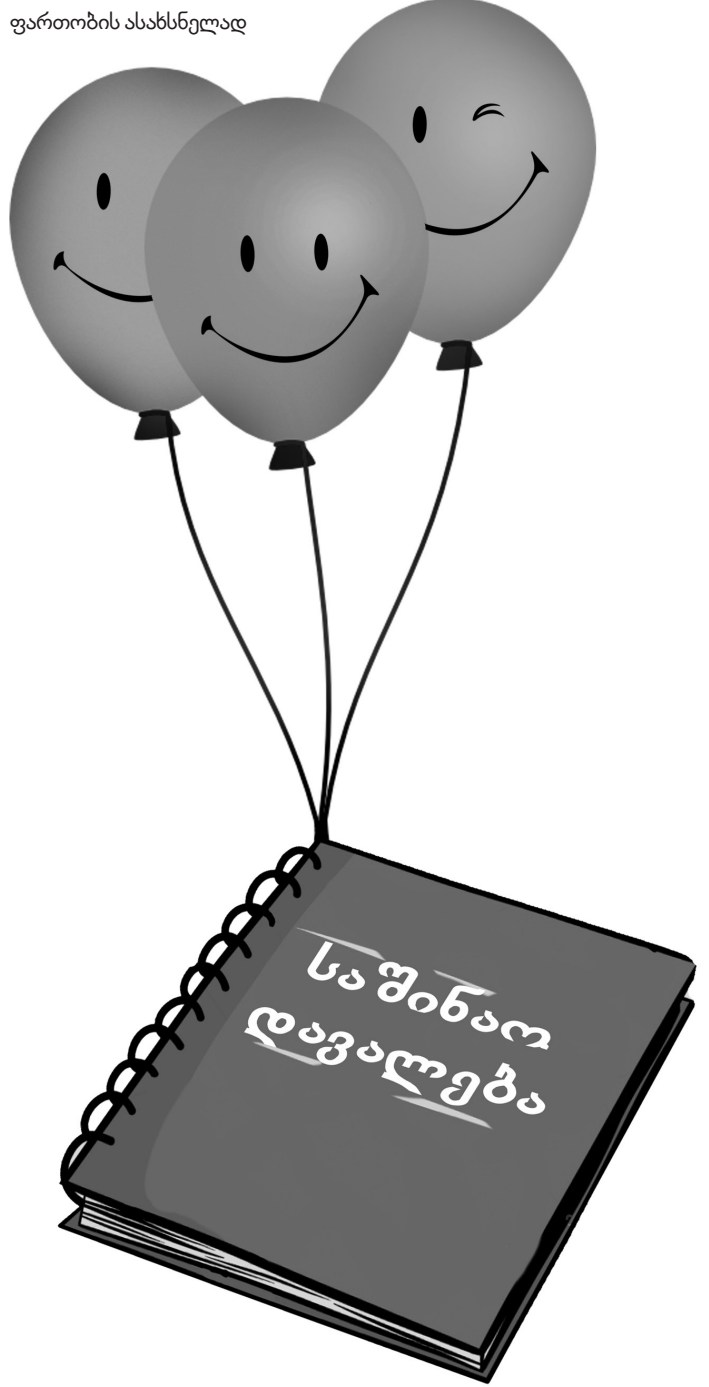
რეკომენდაციები, რომ-
 ლებიც მასწავლებლებს
 მივეცით, სწორედ ამ
 პრობლემებიდან გამომდი-
 ნარეობდა:


- ❗ **ინდივიდუალური უკუკავშირის
 ბაზრია** – ამ ამოცანის გა-
 დასაჭრელად მასწავლებ-
 ლებს ვთხოვეთ, საშინაო
 დავალების შესრულების
 შემდეგ თითოეული
 მოსწავლისთვის რეგულში
 წერილობით გამოეხატათ
 უკუკავშირი.

**ბაკავთილისა და საშინაო
 დავალების ფორმატის შივალ-
 დურიანობის ბაზრია**

– მოსწავლეებს ძალიან
 მოსწონთ თანამედროვე
 მეთოდების გამოყენება
 საგაკვეთილო პროცესში,
 რაც გამოკითხვამაც აჩვენა,
 ამიტომ თავდაპირველად
 შევეცადეთ, გაგვემდი-
 რებინა გაკვეთილებზე
 გამოყენებული მეთოდები.
 მაგალითად, სამკუთხედის
 ფართობის ასახსნელად

გამოვიყენეთ ვიდეოგაკ-
 ვეთილი. ვიდეოს ჩვენების
 შემდეგ მოსწავლეებმა და-
 წერეს მინიტესტი იმის შე-
 სამოწმებლად, რამდენად
 ყურადღებით მოისმინეს
 ახსნილი მასალა. საშინაო
 დავალებას მასწავლებელი
 გამოიკითხვდა ბურთის
 სროლით – ვისაც ესროდა,
 პასუხი იმას უნდა წაეკით-
 ხა. რაც შეეხება საშინაო





თუ მასწავლებელი მიცხადებს საშინაო დავალებას არ გამოიკითხავს და უკუპასუხის არ გასცემს, მოსწავლე დაპირბავეს ინსტრუქსს და დავალებას აღარ შეასრულებს.

დავალებებს, გამოვცადეთ ჯგუფური პროექტების ფორმატი, ასევე – სხვადასხვა მეთოდი წყვილებში სამუშაოდ. მოსწავლეებს დაევალოთ, გაეკეთებინათ პოსტერი სამკუთხედის ფართობის შესახებ, რომელიც უნდა ყოფილიყო კრეატიული და სახალისო. მასწავლებლებმა კლასი ორ ჯგუფად დაყვეს. ერთს მხოლოდ ფურცლებზე დაწერილი ამოცანები ჰქონდა, მეორეს – მხოლოდ პასუხები. ამოცანის ავტორს უნდა მოეძებნა მეწყვილე პასუხი.

ღიფინანსიანობის სინთეზის დავალებების გამოყენება – შევეცადეთ, მაგალითები და ამოცანები სირთულის მიხედვით დაგვებარისებინა. მოსწავლეებს ახალი მასალის ახსნის შემდეგ ეძლეოდათ სხვადასხვა სირთულის დავალება. საგაკვეთილო პროცესში მასწავ-

ლებელს მოჰქონდა ფერად ფურცლებზე დაწერილი ამოცანები. ფერები განსხვავებული იყო სირთულის მიხედვით: წითელი – რთული, ყვითელი – მარტივი, მწვანე – საშუალო.

საგაკვეთილო პროცესში მოსწავლეთა ჩართულობის მაჩვენებელი – მოსწავლეთა ჩართულობისა და ინტერესის ასამაღლებლად შევეცადეთ, გაკვეთილები და საშინაო დავალებები არაერთფეროვანი ყოფილიყო. განსხვავებულმა გაკვეთილებმა ის შედეგი გამოიღო, რომ მათში დისციპლინის პრობლემის მქონე მოსწავლეებიც ჩაერთნენ, მაგალითად, ზოგმა სამკუთხედი გამოჭრა, ზოგი ვიდუგაკვეთილისთვის აპარატურის მომზადებაში დაგვეხმარა, ზოგს მოეწონა სამკუთხედის პოსტერის გაკეთების იდეა და სხვა.

კვლევის დასასრულს მოსწავლეებთან სიღრმისეული ინტერვიუების, კლასებში ჩატარებული გამოკითხვისა და დაკვირვების ანალიზის შედეგად აღმოჩნდა, რომ მოსწავლეთა მიერ დავალების შესრულების სიხშირე გაიზარდა. გაკვეთილი შედარებით სახალისო და აქტიური გახდა, რის გამოც მასში მეტი მოსწავლე ჩაერთო.

ვფიქრობ, კვლევის მიგნებები საინტერესო იქნება სხვა სკოლებისთვისაც, სადაც მასწავლებლები ანალოგიურ პრობლემებს აწყდებიან.

მასწავლებლებს კი ნუ დაგვაფიქვდება, რომ როგორც საგაკვეთილო პროცესია მეტად საინტერესო, როცა მრავალფეროვანია და გათვალისწინებულია მოსწავლეთა ინტერესები და შესაძლებლობები, იგივე ხდება საშინაო დავალებების შესრულების დროსაც.





თამარ ხოლიაძე

როგორ დავხეიოთ სასკოლო პროექტი

პროექტზე დაფუძნებული სწავლება ინტერაქტიული მეთოდია, რომელიც მრავალმხრივ სამუშაოში მოსწავლეთა მაღალ თანამშრომლობით ჩართულობას მოითხოვს. პროექტული სწავლების გზით მოსწავლეებს შეუძლიათ კვლევითი და შემოქმედებითი უნარ-ჩვევების განვითარება. ამას გარდა, მოზარდებს ეძლევათ საკომუნიკაციო უნარების დახვეწის შესაძლებლობაც.

როგორც წესი, პროექტზე მუშაობა რამდენიმე ეტაპს მოიცავს. მოსწავლეებს მიზნის მისაღწევად სამუშაო პროცესის დეტალურად დაგეგმვა, საჭირო ინფორმაციის მოძიება-დახარისხება, მოკვლევა, პრაქტიკული სამუშაოს განხორციელება და ჩატარებული სამუშაოს შედეგად მიღწეული შედეგების პრეზენტირება უწევთ. სასკოლო პროექტი კეთებით სწავლების შესანიშნავი საშუალებაა და მას პრობლემის გადაჭრაზე ორიენტირებული მიზნის მისაღწევად ან რაიმე ინიციატივის დაწერვისთვის იყენებენ. პროექტული სწავლების მეთოდის მთავარ პლიუსად დაგეგმვის პროცესში პრაქტიკული ცოდნის მიღებისა და მრავალმხრივი უნარების განვითარება მიიჩნევა.

მიუხედავად იმისა, რომ პროექტზე მუშაობა გუნდური სამუშაო უფროა, მისი შესრულება ინდივიდუალურადაც შესაძლებელია, თუმცა ეს არ გამოორციხავს მიზნობრივი კომუნიკაციის

(პროექტის ფასილიტატორთან თანამშრომლობა, მოკვლევის პროცესში ექვერტებთან გასაუბრება და სხვ.) საჭიროებას. საკითხის სიღრმისეულად შესწავლის მიზნით, ხშირად პროექტში რამდენიმე დისციპლინა ერთვება და ინტეგრირებულ სამუშაო პროცესს წარმართავს.

სასკოლო პროექტი რამდენიმე გზით შეიძლება განხორციელდეს. საწყის ეტაპზე, სანამ მოსწავლეები აღნიშნულ მეთოდს შეეჩვევიან, სასურველია, პროექტი მასწავლებლის მიერ დაიგეგმოს, ანუ მან განსაზღვროს პრობლემა, დასახოს გადაჭრის გზები, დაგეგმოს პრობლემის აღმოფხვრისკენ მიმართული ნაბიჯები და ა.შ. შემდეგ ჯერზე მასწავლებელს შეუძლია მოსწავლეებიც ჩართოს დაგეგმვის პროცესში და მისცეს მათ პრობლემის შერჩევის ან გადაჭრის გზების დასახვის საშუალება. პროექტული სწავლების მთავარ მიზანს კი მოსწავლის დამოუკიდებლად ქმედება წარმოადგენს. ეს იმას ნიშნავს, რომ ინდივიდმა ან ჯგუფმა თავად უნდა განსაზღვროს პრობლემა, აირჩიოს მიზნის მიღწევისთვის შესაფერისი მეთოდი და დასახოს პრობლემის გადაჭრის გზები. თუმცა, სანამ ამ ყველაფერს მოსწავლეებს გავაცეთებინებთ, სასურველია, ჯერ თავად გავერკვეთ პროექტის წერასთან დაკავშირებულ ნიუანსებში. ამას გარდა, პერიოდულად მასწავლებლებსაც ევალებათ საგანმანათლებლო პროექტებზე

პროექტული სწავლების გზით მოსწავლეებს შეუძლიათ კვლევითი და შემოქმედებითი უნარ-ჩვევების განვითარება. ამას გარდა, მოზარდებს ეძლევათ საკომუნიკაციო უნარების დახვეწის შესაძლებლობაც.



საჭირო მიმართულებას
საქონლის
თანამშრომლობითი
კულტურის
განვითარება,
ჩაღებულ საქონელს
გუნდური მუშაობის
პრინციპზე აბაზაზე
ორგანიზაცია,
თან მუდმივად
ნივთობადა
ორიენტირებას
ღრმად. აქედან
გამომდინარე,
ვფიქრობ, რომ
მაქსიმალურ
შედეგს მხოლოდ
კომუნიკაციური
მუშაობის შედეგად
მივაღწევთ.

მუშაობა, რაც მათი მხრიდან მიზნის შესაბამის პროფესიულ მზაობას მოითხოვს.

აქვე გაგაცნობთ პროექტის ზოგად სტრუქტურას და ნიმუშად ჩემ მიერ შედგენილ სასკოლო რეფორმასთან დაკავშირებულ პროექტს (ადაპტირებული ვერსია) წარმოგიდგინებ.

- საგანმანათლებლო პროექტის სტრუქტურა ასე გამოიყურება:
- 🍎 ნაშრომის თავფურცელი
 - 🍎 ინფორმაცია პროექტის ავტორ(ებ)ის და შემსრულებლ(ებ)ის შესახებ
 - 🍎 აბსტრაქტი
 - 🍎 შესავალი
 - 🍎 პროექტის (დაგეგმილი აქტივობების) აღწერა
 - 🍎 პროექტის შესრულების განრიგი
 - 🍎 ბიუჯეტი და საჭირო რესურსების ჩამონათვალი
 - 🍎 მოსალოდნელი შედეგები
 - 🍎 მონიტორინგი და შეფასება

შენიშვნა: ზემოაღნიშნული თავები შეიძლება ჩაითვალოს ქვეთავებად ან გამოისახოს ამავდროულად შინაარსთან დაკავშირებული სხვა ტერმინებით.

პროექტს თვალსაჩინოების სახით დაერთვის შემდეგი დოკუმენტები: კვლევის და/ან სასწავლო ინსტრუმენტები (კითხვარი, დაკვირვების ფორმა, რეფლექსია და ა.შ.), ცხრილები, თემატური ფოტო-ვიდეო მასალა და სხვ. დანართში განთავსებული მასალები პროექტს გაცილებით მიმზიდველს და დამაჯერებელს ხდის.

სანამ პროექტის დაგეგმვას დაიწყებთ, სასურველია, შეისწავლოთ იმ სკოლის ზოგადი მდგომარეობა, სადაც სასკოლო პროექტის განხორციელებას აპირებთ. ე.წ. პროფილის ანალიზისთვის კითხვარის შედგენა დაგჭირდებათ. მასში შეგიძლიათ შეიტანოთ პროექტთან დაკავშირებული საკითხები. პასუხების გაანალიზების შედეგად გამოკვეთთ სკოლის დადებით და უარყოფით მხარეებს, რაც თქვენ მიერ დასმული პრობლემის გადაჭრის გზების მოძებნას მნიშვნელოვნად გაგიადვილებთ.

**სასკოლო პროექტი
„მანათლებლის ხანის ხანის მუშაობის
სსიპ ქალაქ თბილისის N საჯარო სკოლაში“**

პროექტის კოორდინატორი: თამთა დოლიძე

შენიშვნა: პროექტს ერთვის საკონტაქტო ინფორმაცია პროექტის ავტორისა და სკოლის შესახებ. აქვე მითითებულია პროექტის დაწყების და დასრულების თარიღი.

პროექტის მიზანი

მასწავლებელთა პროფესიული ზრდის ხელშეწყობა.

პროექტის ამოცანები

- 🍎 მასწავლებლების სატრენინგო პროგრამებში ინდივიდუალური საჭიროებიდან გამომდინარე ჩართვა;
- 🍎 საგნობრივი კათედრების გააქტიურება;
- 🍎 კათედრებისა და ადმინისტრაციის ურთიერთანამშრომლობის ხელშეწყობა;
- 🍎 გამოცდილების გაზიარების სისტემატიზაცია;
- 🍎 ადმინისტრაციის მხრიდან პედაგოგთა წახალისების ფორმების შემოღება.

შესავალი

2019 წლის იანვარში ცნობილი გახდა, რომ მასწავლებელთა შეფასებისა და განვითარების სექციაში ფუნდამენტური ცვლილებები შეიტანეს. აქამდე მასწავლებელთა კვალიფიკაცია საგნობრივი და პროფესიული გამოცდებით და კრედიტულების სისტემით იზომებოდა. სექციის ტრანსფორმაციის პროცესში მასწავლებლებს დასჭირდებათ განსაკუთრებული მზარდაჭერა სკოლის ადმინისტრაციის მხრიდან, რათა მათ დროულად მიეწოდოთ ვალიდური ინფორმაცია სექციასთან დაკავშირებული სიახლეების შესახებ. არსებობს იმის საშიშროება, რომ ძველ მოთხოვნებს მორგებული მასწავლებლები, რომლებიც გარკვეული სარგებლის მოლოდინში აქტიურად იყვნენ ჩაბმულნი კარიერულ ზრდაზე ორიენტირებულ აქტივობებში, დაკარგავენ პროფესიული განვითარების სურვილს. აქედან გამომდინარე, ვფიქრობ, სკოლამ პედაგოგების მზარდასაჭერად და გასააქტიურებლად გარკვეული ღონისძიებები თავადაც უნდა დაგეგმოს.

სსიპ ქალაქ თბილისის N საჯარო სკოლის პედაგოგთა 47% (9 პედაგოგი 19-დან) სერტიფიცირებულია. როგორც ჩანს, დარჩენილი 53% აქამდე არ დაინტერესებულა პროფესიული განვითარებით და კარიერული ზრდით. ამიტომ, ჩემ მიერ წარმოდგენილი პროექტი ზემოაღნიშნული სკოლის პედაგოგ-

თა პროფესიული განვითარებისადმი დამოკიდებულების შეცვლაზე იქნება ორიენტირებული.

ჩემი აზრით, აუცილებელია მასწავლებლებისთვის პროფესიული განვითარებასთან დაკავშირებული ვალიდური ინფორმაციის სისტემატურად მიწოდება, რასაც პერიოდული საინფორმაციო შეხვედრებით უზრუნველვყოფთ. ამას გარდა, საჭიროდ მიმაჩნია სკოლაში თანამშრომლობითი კულტურის განვითარება, რადგან სკოლა გუნდური მუშაობის პრინციპზე აგებული ორგანიზაციაა, თან მუდმივად იცვლება და ორიენტირებს დროში. აქედან გამომდინარე, ვფიქრობ, რომ მაქსიმალურ შედეგს მხოლოდ კოორდინირებულ მუშაობის შედეგად მივაღწევთ.

მიზნის მიღწევისთვის საჭირო აქტივობები

შენიშვნა: ნიმუშად წარმოგიდგინებ პროექტის ამოცანებს მორგებული აქტივობებიდან (მასწავლებლების სატრენინგო პროგრამებში ინდივიდუალური საჭიროებიდან გამომდინარე ჩართვა, კათედრების მუშაობის გააქტიურება, სკოლის განვითარების გუნდის შექმნა, დამატებითი გაკვეთილების გრაფიკის შემოღება, სკოლის განვითარების ფონდის შექმნა) ერთ-ერთის აღწერას.

სკოლის განვითარების გუნდის შექმნა

საგნობრივ კათედრებზე სამუშაო პროცესების გააქტიურების პარალელურად, მათი ხელმძღვანელებისგან შეიქმნება სამუშაო ჯგუფი, რომლის მთავარი მიზანია კათედრათაშორისი კოორდინირებული მუშაობის ხელშეწყობა და გამოცდილების გაზიარება იქნება. ამას გარდა, სკოლის განვითარების გუნდს დაევალება სკოლის ადმინისტრაციასთან მჭიდრო თანამშრომლობა და საგანმანათლებლო სიახლეების კათედრებზე დროულად გავრცელება. სკოლის განვითარების გუნდის წევრები შეიკრიბებიან ორ კვირაში ერთხელ (მინიმუმ 18 შეხვედრა წელიწადში) შეხვედრებს დაესწრებიან კათედრების წარმომადგენლები და ადმინისტრაციის წევრები. მათ საჭიროების შემთხვევაში შეიძლება სკოლის დირექტორის მოწვევა. სკოლის განვითარების გუნდის მიზანია თანამშრომლობის გზით საგანმანათლებლო სიახლეების დანერგვაზე ორიენტირებული სასწავლო პროცესის ხელშეწყობა

(ინტეგრირებული გაკვეთილები, სასკოლო პროექტები, არაფორმალური აქტივობები და სხვ.), ადმინისტრაციისთვის კათედრებზე განხილული მნიშვნელოვანი საკითხების გაზიარება და აკადემიური/ფინანსური პრობლემების გადაჭრა. სკოლის განვითარების გუნდის საქმიანობის მონიტორინგი და შეფასება შეეძლება, როგორც კათედრის ხელმძღვანელებს, ასევე სკოლის დირექტორს და ადმინისტრაციას.

პროექტის შედეგების შეფასება

ადმინისტრაციამ პროექტის ფარგლებში ჩატარებული აქტივობები შეიძლება სხვადასხვა გზით შეაფასოს. სკოლის განვითარების გუნდის შეხვედრებზე იგი დააკვირდება მასწავლებელთა თანამშრომლობის ხარისხის გაუმჯობესების დინამიკას და პროფესიულ განვითარებასთან დაკავშირებული დამოკიდებულების ცვლილებას. ამას გარდა, ადმინისტრაცია ჯგუფების მუშაობაზე დაკვირვების და ანონიმური კითხვარის დახმარებით გამოიკვლევს მასწავლებელთა დამოკიდებულებას პროექტის ფარგლებში განხორციელებული სამუშაოების მიმართ. მიღწეული შედეგების პრეზენტაციების მიზნით, სასწავლო წლის პირველი და მეორე სემესტრის დასასრულს სკოლის განვითარების გუნდი მოამზადებს პრეზენტაციას, სადაც დეტალურად მიმოიხილავს პროექტების განხორციელების ეტაპებსა და მიღწეულ შედეგებს. შეხვედრებზე სიტყვით გამოსვლის და საკუთარი დამოკიდებულების დაფიქსირების საშუალება ექნება ყველა მსურველს. აღნიშნულ შეხვედრებზე მასწავლებლებს ადმინისტრაცია ე.წ. ფურშეტი გაუმასპინძლებს.

პროექტის კალენდარული გეგმა

დაგეგმილი აქტივობები	მიზნალები	პასუხისმგებელი	ფინანსები	განხორციელების ვადები	ნარმატიული იქნება, თუ
სატრენინგო პროგრამებში მონაწირეად ჩართვა	მასწავლებლები	მასწავლებლის სახლი; ადმინისტრაცია	0 ლარი	ერთი სანადგო წელი	ტრენინგებს საკუთარი სურვილით დაესწრება მასწავლებლების 60% მანჯ
კათედრების მუშაობის გააქტიურება	მასწავლებლები	ადმინისტრაცია, მასწავლებლები	22,800 ლარი (სახელმწიფო დანახვა)	ერთი სანადგო წელი	მასწავლებელთა 80% პროექტი აქტიურად ჩაერთვება კათედრის შიგნით განხორციელებულ აქტივობებში
სკოლის განვითარების გუნდის შექმნა გააქტიურება	მასწავლებლები, ადმინისტრაცია	სკოლის ადმინისტრაცია, მასწავლებლები	0 ლარი	ერთი სანადგო წელი	აღნიშნულ ინიციატივას მხარს დაუჭერს და მის ამოქმედებას ხელს შეწყობს სკოლის ხელმძღვანელი, ადმინისტრაციის წევრები და კათედრები
დამატებითი გაკვეთილების გრაფიკის შემოღება	შესწავლებები, მასწავლებლები	საგნობრივი კათედრები	0 ლარი	ერთი სანადგო წელი	აღნიშნულ ინიციატივას მხარს დაუჭერს საგნობრივ კათედრებში შესავალ მასწავლებელთა 60% მანჯ
სკოლის განვითარების ფონდი შექმნა (რესურსები, ნახალისების პროგრამა)	მასწავლებლები, მასწავლებლები	სკოლის დირექტორი	10 000 ლარი	ერთი სანადგო წელი	სკოლის განვითარების ფონდის ბიუჯეტი შეადგენს პროექტში განხორციელებული მუშაობის 60%
შედეგების შეფასება	შესწავლებები, მასწავლებლები მშობლები	სკოლის ადმინისტრაცია	600 ლარი	დეკემბერი	შემაჯავებელი პრეზენტაციის და პრეზენტაციის დაკავშირებული სხვა აქტივობების მომზადებაში ჩართვებთან სკოლის ადმინისტრაციის წევრებისა და მასწავლებლების 70% მანჯ



ფინანსური რესურსი

ზემოაღნიშნული აქტივობებისთვის აუცილებელი იქნება შემდეგი ფინანსური ხარჯების გათვალისწინება:

კათედრების მუშაობის გააქტიურება

კათედრებზე აქტიურად მუშაობისთვის მასწავლებლებს დაერიცხებათ ყოველთვიური სახელფასო დანამატი, თვეში 100 ლარის ოდენობით (ჯამში 22 800 ლარი 19 მასწავლებელზე).

სკოლის განვითარების ფონდის შექმნა

ფონდის პირველი წლის ბიუჯეტი შეადგენს 10 000 ლარს, რომელიც თანაბრად გადანაწილდება საგნობრივ კათედრებზე.

შედეგების შეფასება

სასწავლო წლის განმავლობაში გაიმართება ორი შემაჯამებელი შეხვედრა. თითოეული შეხვედ-

რისთვის გათვალისწინებული ხარჯი შეადგენს 300 ლარს (ჯამში 600 ლარი).

პროექტში გაწერილი აქტივობების ერთობლივი ხარჯები შეადგენს 33 400 ლარს.

მოსალოდნელი შედეგები

- სასკოლო სივრცეში პროფესიულ განვითარებაზე ორიენტირებული თანამშრომლობითი გარემოს შექმნა;
- საგანმანათლებლო ტრენინგებისადმი დამოკიდებულების შეცვლა;
- სასწავლო პროცესის ინოვაციური მეთოდებითა და აქტივობებით გამდიდრება;
- საგნობრივი კათედრების მუშაობის გააქტიურება;
- განათლების ხარისხის გაუმჯობესება;
- მასწავლებლებსა და ადმინისტრაციას შორის კომუნიკაციის გაუმჯობესება.

