



# მასწავლებელი

№1(50).2018

მასწავლებელთა პროფესიული განვითარების ეროვნული ცენტრის გამოცემა



ნათო ინგოროვა

ჟურნალი „მასწავლებელი“ საქართველოს ყველა სკოლაში უფასოდ რიგდება და ხელმისაწვდომია თითოეული მასწავლებლისათვის.

პროფესიული ჟურნალი „მასწავლებელი“ გამოდის ორ თვეში ერთხელ.

**მთავარი რედაქტორი:**  
ნატო ინგოროვა

**რედაქტორები:**  
მანანა ბოჭორიშვილი,  
ნანა მაჭავარიანი

**რედაქციები:**  
გიორგი მაჩაბელი,  
მანანა რატიანი,  
მარიკა სიხარულიძე,  
ნათია ნაცვლიშვილი

**სტილისტი:**  
ირმა ტაველიძე

**დიზაინი:**  
ბესიკ დანელია

**მხატვარი:**  
მამუკა ტყეშელაშვილი

**კორექტორი:**  
ქეთევან ნიკოლეიშვილი

**ნომერზე მუშაობდნენ:**  
ანა ჯანელიძე, ქეთო ნინიძე,  
მარიამ გოდუაძე, თამთა დოლიძე,  
ნინო ლომიძე, მაია მენაბდე,  
ირმა კახურაშვილი,  
ნინო ჭიბურძე, მანანა ბოჭორიშვილი,  
მაია ჯალიაშვილი, მაია ფირჩხაძე,  
ქეთევან ოსიაშვილი,  
მალინა საჯია,  
შორენა ტყეშელაშვილი

**საკონტაქტო ინფორმაცია:**  
მასწავლებელთა პროფესიული განვითარების ეროვნული ცენტრი.  
მისამართი:  
თბილისი, გმირ კურსანტაძე ქ. 1,  
ელ. ფოსტა: info@tpdc.ge

ჟურნალში გამოყენებულია შრიფტი: FuturaBook Geo. ავტორი: კობა კურტანიძე. ყველა უფლება ეკუთვნის ავტორს.

ჟურნალში გამოქვეყნებულ პუბლიკაციებში გამოთქმული ზოგიერთი მოსაზრება, შესაძლოა, არ ემთხვეოდეს მასწავლებელთა პროფესიული განვითარების ეროვნული ცენტრისა და „მასწავლებლის“ რედაქციის შეხედულებებს. ცალკეულ სტატიაში დასახელებული ფაქტების უტყუარობაზე პასუხისმგებელია სტატიის ავტორი.

ISSN 1987-6149 UDC 371.1  
ა-374

WWW.TPDC.GE

კითხვის დასმა – მასწავლებლები ხშირად ვფიქრობთ ამ პროცესზე. მაშინაც, როცა სხვას ვუსვამთ კითხვას და მაშინაც, როცა ჩვენ გვისვამენ.

სადავო არ არის, რომ შეკითხვა ცოდნის ინსპირატორია, მით უფრო – მაშინ, როცა მას მსჯელობა და კრიტიკული ანალიზი მოჰყვება.

ცხადია, მასწავლებლობა ყველა კითხვაზე პასუხის ცოდნას არ მოითხოვს, თუმცა კითხვების დასმისა და კამათის სურვილის გაღვივება ჩვენს ხელშია.

ცოდვა გამხელილი ჯობია – მასწავლებლებს კითხვების დასმა უფრო გვიყვარს, და მაინც, ხშირად თავადაც გვიხდება პასუხის გაცემა უხერხულ და არასასიამოვნო შეკითხვებზე.

არადა, სკოლა იდეალური გარემოა ამ უნარის გამოსამუშავებლად – საგნის სწავლებისას თუ სკო-

ლისგარეშე აქტივობებში მონაწილეობისას.

კითხვების დასმის გამბედაობა და კულტურა ჩვენს მოსწავლეებს სკოლიდან რომ არ მოჰყვებათ, ამ აზრს ჩემს პირველკურსელებთან ურთიერთობაც განმიმტკიცებს.

უკვე რამდენიმე წელია, სტუდენტებს მედიაწიგნიერებას ვასწავლი – მათ ყოველთვის სჭირდებათ განსაზღვრული დრო უკუკავშირისთვის, კრიტიკული კითხვების დასასმელად, ერთმანეთთან თუ ლექტორ-მასწავლებლებთან პოლემიკის გასამართავად.

მიფიქრია: რა აფრთხობთ მათ? იქნებ ჩვენი საუბრის ტონი? იქნებ სკოლიდან გამოყოფილი შიში – რომ მასწავლებელს საუბარი არ უნდა გააწყვიტინო, მაშინაც კი, როცა მისი ნათქვამის არსი არ გესმის? იქნებ ჩვენი შიში, რომ კითხვაზე, რომელსაც დაგვისვამენ, პასუხს ვერ გავცემთ?

„არ ვიცი“, – ამის თქმა არც სირცხვილია და არც მარცხის აღიარება. მეტიც, ეს უპასუხო კითხვებზე პასუხის ერთად პოვნის გზაა, მით უმეტეს, ზრდასრულებმა ვიცით, რომ ასეთი კითხვები თითქმის არ არსებობს.

მოსწავლეებთან კითხვა-პასუხი კომპასია სწორი გზის საპოვნელად, რათა სწავლება მათ ინტერესებს მოვარგოთ. უბრალოდ, უნდა მივცეთ კითხვების დასმის უფლება, მანამდე კი თვითონვე ვასწავლოთ, როგორ და რატომ. ეს პედაგოგიურ საქმიანობაში ძალიან წაგვადგება – ჩვენ ხომ უნდა გვანტერესებდეს, რას სურთ მათ, რა ევალუაბათ და რას მოელოან ჩვენგან ან პირიქით.

ეს ურთიერთობის სწავლების ეფექტური ფორმაა, ურთიერთთანამშრომლობის საინტერესო გზა, რომელიც ძალიან გვჭირდება, თუნდაც თვითშეფასებისთვის.



## ჩესპინი

# 8

ქეთო ნინიძე

### საუკეთესო მიკრომეთოდები პროფესიულ განათლებაში

არსებობს უნივერსალური მიკრომეთოდები, რომლებიც სწავლის ნებისმიერი მიმართულების ნებისმიერ საფეხურზე თანაბრად ეფექტურია დამოუკიდებლად და როგორც განსაზღვრული მკვლევართა ერთ-ერთი ფუნქციური რგოლიც.

# 15

მარიამ გოდუაძე

### თანასწავლება

თანასწავლება გუნდური სწავლების სახეა და საგაკვეთილო პროცესში მოიხრება თანაბარი განათლების მქონე ორ ინდივიდს, რომელთაც შესაძლოა ჰქონდეთ ან არ ჰქონდეთ განათლება ერთსა და იმავე დისციპლინაში და აწვდიდნენ ან არ აწვდიდნენ მსგავსი ტიპის საგანმანათლებლო ინსტრუქციებს მოსწავლეებს/სტუდენტთა ჯგუფებს.

# 20

ნინო ლომიძე

### ვენის დიპლომის პრაქტიკული გამოყენება სწავლებაში

ვენის დიპლომა საშუალებას გვაძლევს, განვავითაროთ ტექსტის ანალიზის, ანალიტიკური და ლოგიკური აზროვნების უნარი, დავაკვირდეთ, შეუძლია თუ არა მოსწავლეს მონაცემების დახარისხება და ორგანიზება, ორ ობიექტს შორის ურთიერთმიმართების დადგენა.

# 23

ნინო ჭიბრიშვილი

### სანიშნო გაკვეთილი აკონომიკაში

მოსწავლეებმა უნდა გაიგონ, რომ ეკონომიკური სურვილები ის სურვილებია, რომლებიც რამის ქონებას უკავშირდება; რომ ადამიანების ეკონომიკური სურვილები განუსაზღვრელია და მათ არ შეუძლიათ ჰქონდეთ ყველაფერი, რაც სურთ.

# 33

მაია ფირჩხაძე

### მონაწილეთა შედეგებით საქმიანობის მართვა ინსტრუქციის სწავლების საწყის ეტაპზე

ფსიქოლოგები დიდ მნიშვნელობას ანიჭებენ შემომქმედებით, თამაშის ელემენტებით გამდიდრებულ გაკვეთილებს, რომლებიც ზრდის მოსწავლის ინტერესს და რთულ და დაძაბულ საქმიანობას სახალისო პროცესად აქცევს.

## ეჩსპინი

# 4

ანა ჯვანელიძე

### სკოლაში განათლების კურორტი: მოთხოვნები ახალი საგანმანათლებლო სტანდარტის მიხედვით

სტანდარტის მიხედვით, მნიშვნელოვანია, კურსულში ეყრდნობოდეს ბალანსირებულ დღის განრიგს, რაც მოიხრება დღის განმავლობაში სხვადასხვა ტიპის მრავალფეროვან საქმიანობათა მონაცვლეობას.

## პრობლემა

# 40

მალინა საჯაია

### როგორ დავხმარდეთ მონაწილეთა კომუნიკაციას მართლმართლ განსაზღვრებაში

კომუნიკაციის არის ბუნიტის სახეობა, რომელიც ელექტრონული მოწყობილობების: ტელეფონების, პლანშეტების, კომპიუტერების – საშუალებით ხორციელდება. ის შეიძლება განხორციელდეს sms-ის, ელექტრონული ფოსტის, სოციალური მედიის, ფორუმებისა და სათამაშო სისტემების საშუალებითაც კი.

# 43

შორენა ტყემელაშვილი

### სკოლაში მართვის პრინციპები

ბუნიტი იშვიათად აღიქმება ძალადობად. მას ხშირად მიაწერენ „ბავშვობის ასაკისთვის დამახასიათებელ ქცევებს“, რომლებიც მალე გაივლის. ეს ბუნიტთან დაკავშირებული ერთ-ერთი ყველაზე გავრცელებული მითია.

### გამოსვლა

52

#### ორმა კახურაშვილი სკოლა, სადასწავლოთ და ასწავლით

მასწავლებელი თავად ადგენს ზღვარს: რა შეიძლება, რა – არა და რა – მხოლოდ განსაზღვრულ პირობებში. თუმცა არსებობს პრინციპები, რომლებიც არავითარ შემთხვევაში არ უნდა დაირღვეს.

### მოსაზრება

12

#### მანანა ბოჭორიშვილი მასწავლებლის პროფესიული განვითარება სკოლის განვითარებას განაპირობებს

მასწავლებლებს პროფესიული განვითარების პროცესში სრულფასოვანი მხარდაჭერა უნდა გაუწიოს სკოლის ადმინისტრაციამ. მასწავლებელთა პროფესიული განვითარებისა და სკოლის განვითარების მიზნებს შორის მჭიდრო კავშირია – ისინი, გარკვეულწილად, განაპირობებენ ერთმანეთს.

ინსტანსგაზრდა  
თავისუფლება!

ინსტანსგაზრდა  
WWW.MASTSAVLEBELI.GE  
27-30

37

#### მაია ჯალიაშვილი სწავლა-სწავლისათვის

გადაწყვეტილებების მიღების, არჩევანის გაკეთების, საკუთარი აზრის უშიშრად, თავდაჯერებულად გამოთქმის, მერე კი თვალსაზრისითა თუ შეხედულებათა დაცვის უნარი უმნიშვნელოვანესია იმისთვის, რომ ადამიანმა საზოგადოებაში თავისი ადგილი იპოვოს, პიროვნებად ჩამოყალიბდეს.

55

#### მაია მენაბდე ჩვენს გამოცდილ მასწავლებლებზე

ცხოვრების აზრი კვადრატულ განტოლებაზე არ დაიყვანება და არც გამრავლების ტაბულა ყველაზე მარტივი და აუცილებელი ჭეშმარიტება.

### პროფესია მასწავლებელი

47

#### თამაზ დოლიძე პირიქითა გაკვეთილები ანუ პირიქით შეხვედრის საკლასო ოთახში

გაკვეთილებზე, რომლებზეც მასწავლებლის როლი შესუსტებულია და მისი ჩართულობა მხოლოდ მოსწავლის ინიციატივის ხელშეწყობით შემოიფარგლება, დისციპლინური პრობლემები, წესისამებრ, ნაკლებად იჩენს თავს.

### განათლების ფსიქოლოგია

31

#### ქეთევან ოსიაშვილი როგორ დავეხმაროთ მოსწავლეს შეფოქის გააზრებაში

იმისთვის, რომ შევცდომამ და მარცხმა დადებითი როლი შეასრულოს წარმატებისკენ მიმავალ გზაზე, ისინი უნდა აღვიქვათ როგორც კონსტრუქციული და სასარგებლო და არა როგორც დამანგრეველი და უსარგებლო.





ნანა ჭანელიძე

# სკოლაშენი განათლების კუნიკულში: მოთხოვნები ახალი საგანმანათლებლო სტანდარტის მიხედვით

სტანდარტის მიხედვით, მნიშვნელოვანია, კუნიკულში აუჩრებოვდეს ბადასნიჩაბუდ ღლის ბანჩიბს, ჩაბს მოიჩაზჩაბს ღლის ბანმაპდოკაში სხვაღასხვა ტიპის მჩაპაღჩეროვან საქმიანობათა მონასპვდოკაბს.

2006 წელს საქართველოში სკოლაშენი განათლების მართვა მუნიციპალიტეტების პასუხისმგებლობად განისაზღვრა და 2016 წლამდე განათლების ამ საფეხურთან დაკავშირებით არ არსებობდა სკოლაშენი განათლების მიზნებისა და შინაარსის განმსაზღვრელი ეროვნული ხედვა. 2016 წელს საქართველოს პარლამენტმა მიიღო კანონი ადრეული და სკოლაშენი აღზრდისა და განათლების შესახებ, რომელიც წარმოადგენს სამართლებრივ ჩარჩოს ადრეული და სკოლაშენი განათლების მართვისთვის<sup>1</sup>. ხელმისაწვდომობისა და ხარისხის სხვადასხვა მნიშვნელოვან საკითხთან ერთად კანონი განსაზღვრავს სავალდებულო საგანმანათლებლო სტანდარტებსაც. კანონის შესაბამისად, აღნიშნული სტანდარტი შეიმუშავა განათლებისა და მეცნიერების სამინისტრომ და დადგენილების სახით დაამტკიცა საქართველოს მთავრობამ (N488, 30/01/17). სტანდარტი სავალდებულო ადრეული და სკოლაშენი განათლების ყველა დაწესებულებისთვის. დოკუმენტი შეგვიძლია განვიხილოთ როგორც ჩარჩო კურსულუმისთვის, რომელიც საბავშვობის დონეზე უნდა განხორციელდეს. სტატიკაში მოკლედ მიმოხილულია კურსულუმის არსი სკოლაშენი განათლების კონტენტში და სტანდარტებით განსაზღვრული ის მახასიათებლები, რომლებსაც უნდა აკმაყოფილებდეს სკოლაშენი დაწესებულების კურსულუმი.

სახელმწიფო საგანმანათლებლო სტანდარტი მოცულობითი დოკუმენტია (113 გვერდი), რომელიც სამი ნაწილისგან შედგება. პირველი ორი ნაწილი ეთმობა ბავშვის მიერ მისაღწევ სწავლისა და განვითარების შედეგებს (პირველი ნაწილი 0-დან 5 წლამდე ასაკის ბავშვებს ეხება, მეორე – 5-6 წლის ბავშვებს). სტანდარტის მესამე ნაწილი განსაზღვრავს ხარისხიანი საგანმანათლებლო პროცესისა და გარემოს ძირითად მახასიათებლებს. მიუხედავად იმისა, რომ სტანდარტის პირველი ორი ნაწილი არსობრივად ერთსა და იმავე საკითხს ეხება სხვადასხვა ასაკობრივი ჯგუფისთვის, მათი სტრუქტურა განსხვავებულია. კერძოდ, 5-დან 6 წლამდე

ასაკის ბავშვებისთვის განსაზღვრული სტანდარტი განვითარების მხოლოდ მსხვილ შედეგებს გვაცნობს განვითარების 5 სფეროს მიხედვით, ხოლო 0-დან 5 წლამდე ასაკობრივი ჯგუფისთვის მოცემულია სხვადასხვა შედეგის მიღწევის დეტალური მაჩვენებლები (ინდიკატორები) შესაბამისი ასაკობრივი ჯგუფებისთვის. ამასთან, 5 წლამდე და 5-6 წლის ბავშვებისთვის განვითარების სფეროები განსხვავებულად არის კლასიფიცირებული. სტანდარტის დოკუმენტში არ არის განმარტებული, რატომ არის ასაკობრივი სტანდარტები განსხვავებული ფორმატით წარმოდგენილი 5 წლამდე და 5 წლის ბავშვებისთვის. სტანდარტის ეს ორი ნაწილი განსაზღვრავს სკოლაშენი განათლების კონკრეტულ მიზნებს ბავშვისთვის – რა მიზნების მიღწევას უნდა უწყობდეს ხელს ადრეული და სკოლაშენი განათლება. შესაბამისად, ის წარმოადგენს ძირითად ორიენტირს საბავშვო ბაღში საგანმანათლებლო პროცესისთვის, შინაარსისა და გარემოს შექმნისთვის. იმავედროულად, სტანდარტის მესამე

<sup>1</sup> კანონი გამოყოფს ორ საფეხურს და შემდეგ ტერმინებს იყენებს: „ადრეული“ – 0-დან 2 წლამდე ასაკის ბავშვების აღზრდა და განათლება და „სკოლაშენი“ – 2 წლიდან სკოლაში შესვლის ასაკამდე ბავშვების აღზრდა და განათლება.

ნაწილი – ხარისხის სტანდარტი – განსაზღვრავს იმ მინიმალურ მოთხოვნებს, რომლებიც საგანმანათლებლო პროცესში უნდა გავითვალისწინოთ. ამ ნაწილში მოცემული სტანდარტები წარმოადგენს იმ საკითხთა ნუსხას, რომლებსაც, თანამედროვე კვლევების მიხედვით, განსაკუთრებული მნიშვნელობა აქვს ხარისხიანი სკოლამდელი განათლებისთვის. ამრიგად, ქვეყანაში მოქმედი ახალი საგანმანათლებლო სტანდარტი, ერთი მხრივ, განსაზღვრავს მიზნებს (ბავშვის განვითარების შედეგებს), მეორე მხრივ კი ადგენს მინიმალურ სტანდარტებს ამ მიზნების მიღწევის გზებთან დაკავშირებით. ხარისხის მინიმალური სტანდარტი შესაძლებლობას გვაძლევს, გავითვალისწინოთ ბავშვის კეთილდღეობისა და განვითარების ხელშეწყობი ფაქტორები, ამავდროს კი ამ ჩარჩოს ფარგლებში გვანიჭებს თავისუფლებას სკოლამდელი განათლების შინაარსობრივი და მეთოდოლოგიური საკითხების განსაზღვრაში – სკოლამდელი დაწესებულების დონეზე შევარჩიოთ ან შევიშუშაოთ კურიკულუმი, რომელიც ეყრდნობა სახელმწიფო სტანდარტებს და ყველაზე უკეთ ითვალისწინებს საბავშვო ბაღის, თემისა და ბავშვების ადგილობრივ საჭიროებებს.

სხვადასხვა ქვეყნის გამოცდილების მიმოხილვა ცხადყოფს, რომ „სკოლამდელი განათლების კურიკულუმი“ სხვადასხვა კონტექსტში სხვადასხვა შინაარსს ატარებს. ის შეიძლება შემოიფარგლებოდეს მხოლოდ

ზოგადი მიზნებით ან იყოს ძალიან კონკრეტული – ყოველდღიურად გაწერილი აქტივობების დონეზე. ზოგიერთ ქვეყანაში სახელმწიფო დოკუმენტს, რომელიც სკოლამდელი განათლების შინაარსობრივ საკითხებს განსაზღვრავს, „კურიკულუმის ჩარჩო დოკუმენტად“ მოიხსენიებენ, ხოლო კურიკულუმად იწოდება ის, რაც ხორციელდება საბავშვო ბაღის დონეზე. კურიკულუმის ჩარჩო დოკუმენტიც შეიძლება იყოს ზოგადი ან შედარებით კონკრეტული. მთავრობის მიერ დამტკიცებული ახალი საგანმანათლებლო სტანდარტი შეგვიძლია სწორედ კურიკულუმის ჩარჩო დოკუმენტად მოვიზნოთ, რომლის ფარგლებიც წარმოადგენს „თავისუფალ სივრცეს“ საბავშვო ბაღში განხორციელებისთვის. მაშ, რა არის კურიკულუმი? ახალი სტანდარტების დოკუმენტი ამ ცნების შემდეგ განმარტებას გვთავაზობს:

**კურიკულუმი – ყველა დაგეგმილი ან დაუგეგმავი გამოცდილება, საქმიანობა, რუტინა, მოვლენა და ყველა ტიპის ურთიერთობა, რომელიც ხორციელდება ბავშვის განვითარებისა და სწავლებისთვის განკუთვნილ გარემოში.**

კურიკულუმი წარმოადგენს სტანდარტით განსაზღვრული მოთხოვნების რეალობაში განხორციელების გზას, რომელიც შეიძლება იყოს მრავალფეროვანი და ერთმანეთისგან განსხ-

ვავებული მუნიციპალიტეტებსა თუ საბავშვო ბაღებში.

სკოლამდელი განათლების კურიკულუმი არ წარმოადგენს მხოლოდ დასასწავლი ცოდნისა და უნარების ერთობლიობას, როგორც ეს შესაძლოა განათლების ზედა საფეხურების შემთხვევაში იყოს. ადრეული ასაკის ბავშვებისთვის შინაარსი და მეთოდოლოგია მჭიდრო კავშირშია ერთმანეთთან და თანამიმდევრული კურიკულუმი აუცილებლად მოიცავს ორივე ასპექტს. გარდა ამისა, მნიშვნელოვანია, კურიკულუმში განსაზღვრული იყოს მიზნები და შეფასების გზები. ამრიგად, სკოლამდელი განათლების კურიკულუმი მოიცავს ოთხ ძირითად კომპონენტს:

- 🍏 მიზანი (რისი მიღწევა გვსურს?);
- 🍏 შინაარსი (რას ვასწავლით/ ვავითარებთ?);
- 🍏 მეთოდოლოგია (როგორ ვასწავლით/ ვავითარებთ?);
- 🍏 შეფასება (როგორ ვაფასებთ კურიკულუმის წარმატებას?).

სახელმწიფო სტანდარტები ოთხივე კომპონენტისთვის გარკვეულ ჩარჩოს გვთავაზობს, თუმცა იმისთვის, რომ სტანდარტი რეალურად დაინერგოს საბავშვო ბაღის დონეზე, მნიშვნელოვანია, აღნიშნული საკითხები უფრო კონკრეტულად განისაზღვროს კურიკულუმით. ქვემოთ მოცემული სქემა თვალსაჩინოდ წარმოგვიდგენს, კურიკულუმის რომელი ნაწილისთვის სტანდარტის რომელი კომპონენტი აყალიბებს სავალდებულო ჩარჩოს.



სტანდარტის მიხედვით, კურიკულუმი უნდა ითვალისწინებდეს დღის განმავლობაში განსაზღვრულ დროს ბავშვის მიერ წამოწყებული საქმიანობებისთვის. ამისთვის გეგმიური დრო უნდა გამოიყოს, ვიდრე უფროსების მიერ ინიცირებული საქმიანობებისთვის.

კურიკულუმის ნაწილი	სტანდარტის კომპონენტი, რომელიც განსაზღვრავს კურიკულუმის ჩარჩოს
მიზანი	<p>სტანდარტის პირველი ორი ნაწილი – ბავშვის აღზრდისა და განათლების სტანდარტები 0-დან 2 წლამდე და 5 წლიდან სკოლაში შესვლის ასაკამდე (ე.წ. სასკოლო მზაობის საგანმანათლებლო სახელმწიფო სტანდარტი) განსაზღვრავს იმ კომპეტენციებს (უნარებს, ცოდნას, დამოკიდებულებებს), რომელთა განვითარებას უნდა ემსახურებოდეს სკოლამდელი განათლება. უფრო ზოგადად კი, სტანდარტები აყალიბებს ძირითად მიზანს – ბავშვის ჰოლისტიკურ განვითარებას.</p>
შინაარსი	<p>სტანდარტის პირველ ორ ნაწილში მოცემული კომპეტენციები განსაზღვრავს კურიკულუმის შინაარსობრივ მიმართულებებს. კერძოდ, 0-დან 5 წლამდე ასაკის ბავშვების შემთხვევაში ესენია:</p> <ol style="list-style-type: none"> <li><b>1. განვითარების სფეროები:</b> <ul style="list-style-type: none"> <li>ფიზიკური და სენსორული განვითარება;</li> <li>სოციალურ-ემოციური განვითარება;</li> <li>კომუნიკაციური უნარების, ენისა და მეტყველების განვითარება;</li> <li>შემეცნებითი განვითარება;</li> <li>დამოუკიდებლობა და ადაპტური ქცევის განვითარება.</li> </ul> </li> <li><b>2. თემატური მიმართულებები:</b> <ul style="list-style-type: none"> <li>ხელოვნება;</li> <li>წიგნიერება;</li> <li>ცხოვრების ჯანსაღი წესი და მეცნიერების ელემენტები.</li> </ul> </li> </ol> <p>5-6 წლის ბავშვებისთვის კი კომპეტენციები კლასიფიცირებულია განვითარების შემდეგი სფეროების მიხედვით:</p> <ul style="list-style-type: none"> <li>ჯანმრთელობა და ფიზიკური განვითარება;</li> <li>სწავლისადმი მიდგომა;</li> <li>სოციალურ-ემოციური განვითარება;</li> <li>შემეცნებითი განვითარება და ზოგადი ცოდნა;</li> <li>მეტყველება, კომუნიკაცია და წიგნიერება.</li> </ul> <p>ამასთანავე, სტანდარტის მესამე ნაწილი („ხარისხის სტანდარტი“) დამატებით აყალიბებს მოთხოვნებს კურიკულუმის შინაარსის ორგანიზებასთან დაკავშირებით.</p>
მეთოდოლოგია	<p>სტანდარტის მესამე ნაწილი გთავაზობს მეთოდოლოგიურ ჩარჩოს, რომელსაც უნდა ეფუძნებოდეს ნებისმიერი კურიკულუმი.</p>
შეფასება	<p>სტანდარტის მესამე ნაწილში ჩამოყალიბებულია შეფასების პრინციპები, რომლებსაც უნდა დაეყრდნოს ნებისმიერი კურიკულუმი შეფასების პროცესში.</p>

სტანდარტის დოკუმენტის მესამე ნაწილის ერთ-ერთი მუხლი სწორედ კურიკულუმსა და მეთოდოლოგიას ეთმობა და ამ მიმართულებით ხუთ სტანდარტს განსაზღვრავს, რომლებსაც უნდა ეფუძნებოდეს საბავშვო ბაღის ან მუნიციპალიტეტის მიერ შერჩეული/ადაპტირებული ან შემუშავებული კურიკულუმი.

**1. თამაში საგანმანათლებლო პროცესის წარმართვის ძირითადი ხერხია.**

სტანდარტი გულისხმობს, რომ აუცილებელია, კურიკულუმის განხორციელების მთავარ „ხერხად“ თამაში გამოვიყენოთ. ეს სტანდარტი ეფუძნება ადრეულ განათლებაში კვლევებით დადასტურებულ ცოდნას, რომ ადრეულ ასაკში ბავშვები სწორედ თამაშის გზით სწავლობენ და ვითარდებიან. შესაბამისად, ის ზღუდავს ისეთი დიდაქტიკური ტიპის კურიკულუმის გამოყენებას, სადაც სწავლა-სწავლების დომინანტური მეთოდია არა თამაში, არამედ პირდაპირი სწავლება ან დემონსტრირება. სტანდარტი მოიზრებს, რომ დღის განმავლობაში თითოეულ ბავშვს აქვს შესაძლებლობა, დროის უმეტესი ნაწილი თამაშში გაატაროს. ეს არ ზღუდავს მასწავლებლის მიერ ინიცირებულ ან მართულ აქტივობებს, თუმცა მნიშვნელოვანია, ეს აქტივობებიც თამაშის ფორმით მიმდინარეობდეს. თამაშის ელემენტები უნდა გამოიყენებოდეს ერთი საქმიანობიდან მეორეზე გადასვლის დროს, აგრეთვე რუტინული საქმიანობების დროს, რათა

ეს დროც საინტერესო იყო  
ბავშვებისთვის და სწავლისა  
და განვითარების პოტენციალს  
ქმნიდეს. მნიშვნელოვანია,  
კურიკულუმი იყენებდეს თამაშის  
მრავალფეროვან, ბავშვის ასაკისა  
და განვითარების შესაბამის  
ფორმებს და ტიპებს.

## 2. თამაშის დროს თითოეულ ბავშვს აქვს შესაძლებლო- ბა, თავისუფლად, შემოქ- მედებითად გამოიყენოს ჯგუფისა და ეზოს საგანმა- ნათლებლო რესურსები.

მრავალფეროვანი რესურსი  
საგანმანათლებლო პროცე-  
სის მნიშვნელოვანი ნაწილია.  
სტანდარტი მოიზრებს, რომ  
საგანმანათლებლო რესურსები  
ხელმისაწვდომი უნდა იყოს  
თითოეული ბავშვისთვის მათი  
საჭიროებებისა და ინტერესე-  
ბის გათვალისწინებით. მრავალ-  
ფეროვანი რესურსი ხელს  
უნდა უწყობდეს ბავშვების  
მრავალმხრივ განვითარებას.  
ამასთანავე, ჯგუფის რესურსი  
უნდა ასახავდეს საზოგადოებ-  
რივ მრავალფეროვნებას  
(მაგ., წიგნები განსხვავებული  
საჭიროებების მქონე მთავარი  
გმირებით, სხვადასხვა კულ-  
ტურისთვის დამახასიათებელი  
მუსიკალური ინსტრუმენტები  
ან კოსტიუმები დრამატული  
თამაშისთვის და ა.შ.). ბავშვებს  
უნდა ჰქონდეთ შესაძლებლობა,  
დამოუკიდებლად შეარჩიონ და  
გამოიყენონ ჯგუფში არსებული  
რესურსი. შესაბამისად, მიუღე-  
ბელია ისეთი კურიკულუმის  
დანიშნულება, სადაც რესურსების  
გამოყენება მხოლოდ ზრდას-  
რულების ნებაზე დამოკიდე-

ბული. აღნიშნული სტანდარტი  
მნიშვნელოვანია ბავშვის ჰო-  
ლისტური განვითარებისთვის  
– ბავშვს უჩნდება ჯგუფისადმი  
მიკუთვნებულობის გრძობა,  
უვითარდება თავდაჯერება და  
დამოუკიდებლობა, შესაძ-  
ლებლობა ეძლევა, უფროსე-  
ბის დახმარებით ისწავლოს  
რესურსების დამოუკიდებლად  
გამოყენება, მათი მოვლა და  
შენახვა. ამასთანავე, როდე-  
საც რესურსი თავისუფლად  
ხელმისაწვდომია, ბავშვს  
აქვს მისი სხვადასხვანაირად  
გამოყენების შესაძლებლობა,  
რაც ავითარებს წარმოსახვასა  
და შემოქმედებითობას, ეს კი  
ნაკლებად სავარაუდოა ისეთ  
გარემოში, სადაც რესურსის  
დანიშნულებას და გამოყენების  
დროს უფროსები განკარგავენ.

## 3. დაწესებულება ხელმძღ- ვანელობს კურიკულუმით, რომელიც ორიენტირებუ- ლია თითოეული ბავშვის მრავალმხრივ, ჰოლისტურ განვითარებაზე.

აღნიშნული სტანდარტის მი-  
ხედვით, სკოლამდელი განათ-  
ლების კურიკულუმი ხელს უნდა  
უწყობდეს ბავშვის ჰოლისტურ  
განვითარებას, რაც მოიზრებს  
განვითარების ყველა სფეროს  
და შესაბამის კომპეტენციებს,  
რომლებიც სტანდარტის დოკუ-  
მენტის პირველ ორ ნაწილშია  
მოცემული. კურიკულუმი ხელს  
უნდა უწყობდეს თითოეული  
ბავშვის განვითარებას, მათი  
მრავალფეროვანი შესაძლებ-  
ლობების რეალიზებას. სტან-  
დარტის მიხედვით, კურიკულუმი  
უნდა წაახალისოს ბავშვის

ცნობისმოყვარეობა, კვლევა და  
აღმოჩენა, ბავშვის ცოდნისა და  
გამოცდილების გამოყენება ახა-  
ლი კომპეტენციების შესაძენად,  
ბავშვებს შორის ცოდნისა და  
უნარების გაცვლა-გაზიარება.

## 4. კურიკულუმი ითვალის- წინებს მრავალფეროვან, განმავითარებელ, ასაკისა და განვითარების შესაბამის საქმიანობებს.

სტანდარტის მიხედვით,  
აუცილებელია, სკოლამდელი  
დაწესებულების მიერ შერჩე-  
ული ან შემუშავებული კური-  
კულუმი ითვალისწინებდეს  
მრავალფეროვან საქმიანობებს,  
რომლებიც შეესაბამება ბავშ-  
ვების ასაკსა და განვითარებას,  
პასუხობს თითოეული ბავშვის  
საჭიროებებს, შესაძლებლო-  
ბებს და ინტერესებს. საქმიანო-  
ბები (თამაშები, აქტივობები,  
რუტინული საქმიანობები და  
ა.შ.) უნდა ხორციელდებოდეს  
მრავალფეროვან გარემოში  
– ბალის შენობასა და ეზოში,  
აგრეთვე დაწესებულების ფარ-  
გლებს გარეთ. კურიკულუმი  
თითოეულ ბავშვს უნდა აძლევ-  
დეს შესაძლებლობას, გააკეთოს  
არჩევანი და ჩაერთოს სხვადას-  
ხვა ტიპის საქმიანობაში. მათ  
უნდა ჰქონდეთ შესაძლებლობა,  
ითამაშონ წყვილებად, მარტო,  
მცირე თუ დიდ ჯგუფებად.

## 5. დღის განრიგი მოქნილი, პროგნოზირებადია და მრავალ- ფეროვანს ხდის თითოე- ული ბავშვის გამოცდილებას.

სტანდარტის მიხედვით, მნიშვნე-  
ლოვანია, კურიკულუმი ეყრ-

დნობოდეს ბალანსირებულ  
დღის განრიგს, რაც მოიზრებს  
დღის განმავლობაში სხვადას-  
ხვა ტიპის მრავალფეროვან  
საქმიანობათა მონაცვლეობას,  
ფიზიკურად დატვირთულ და  
შედარებით ნაკლებად აქ-  
ტიურ საქმიანობებს, მცირე და  
დიდ ჯგუფებში აქტივობებს.  
დიდ ჯგუფებში საქმიანობებს  
ნაკლები დრო უნდა დაეთმოს,  
რადგან აქტივობები მცირე  
ჯგუფებში მეტ შესაძლებ-  
ლობას აძლევს ბავშვებს  
სწავლისა და განვითარებისთ-  
ვის ინდივიდუალური ინტე-  
რესებისა და საჭიროებების  
შესაბამისად. სტანდარტის  
მიხედვით, კურიკულუმი უნდა  
ითვალისწინებდეს დღის  
განმავლობაში განსაზღვრულ  
დროს ბავშვის მიერ წამოწ-  
ყებული საქმიანობებისთვის.  
ამისთვის მეტი დრო უნდა  
გამოიყოს, ვიდრე უფროსების  
მიერ ინიცირებული აქტივო-  
ბებისთვის. ამასთანავე, დღის  
განრიგი უნდა ითვალისწი-  
ნებდეს თითოეული ბავშვის  
საჭიროებებს, ინტერესებს და  
ტიმპს. სტანდარტის მიხედვით,  
ერთი საქმიანობიდან მეორეზე  
გადასვლის მართვა ეფექტუ-  
რად უნდა ხდებოდეს, ისე, რომ  
არც ერთ ბავშვს არ უწყევდეს  
ხანგრძლივი ლოდინი.





ქეთონიკიძე

# საუკეთესო მიკრომეთოდები პროფესიულ განათლებაში

არსებობს უნივერსალური მიკრომეთოდები, რომლებიც სწავლის ნებისმიერი მიმართულების ნებისმიერ საფეხურზე თანაბრად ეფექტური დამოუკიდებლად და როგორც განსაზღვრული მაკრომეთოდის ერთ-ერთი ფუნქციური რგოლიც. განვიხილავთ რამდენიმე მათგანს:

**ორმაგი კაჩუსალი.** ეს მეთოდი, როგორც წესი, გამოიყენება სანიმუშო ტექსტის გასააზრებლად და ითვალისწინებს მოსწავლეების მიერ ერთ-მანეთისთვის ტექსტის შინაარსის გაზიარებას. ეფექტურია, უპირველეს ყოვლისა, წაკითხვის გააზრებისა და დროის ეფექტურად გამოყენების თვალსაზრისით. ჯგუფები ეცნობიან ტექსტის არა ყოველ, არამედ ერთ განსაზღვრულ პასაჟს. დანარჩენ დროს ისინი ტექსტში მოცემული არსებითი ინფორმაციის გაცვლას უთმობენ.

მოსწავლეთა ჯგუფებს ამა თუ იმ საკითხის ან მაგალითის შესახებ პასაჟებად დაყოფილ სანიმუშო ტექსტს დავუნაწილებთ, რის შემდეგაც ისინი შეუდგებიან ჯგუფურ, ხმამაღალ კითხვასა და ტექსტის გააზრებას. მას შემდეგ, რაც თითოეული გუნდი თავის წილ ინფორმაციას გადაამუშავებს, აუდიტორიაში სკამების განლაგება იცვლება. იქნება ორი – შიდა და გარე წრე. მოსწავლეები განაწილდებიან ამ ორ კარუსელზე იმგვარად, რომ განსაზღვრული ჯგუფების (A, B, C) წარმომადგენლები მხოლოდ შიდა წრეზე მოხვდნენ, სხვა ჯგუფებისა (D, E, F) კი – გარეთ. ამოცანა ითვალისწინებს შიდა წრეზე მსხდომთა მიერ ტექსტის შესაბამისი პასაჟის გაზიარებას გარე წრეზე მსხდომთათვის.

კარუსელი შეგვიძლია ორი მიმართულებით „დავატრიალოთ“ – მონაცვლეობით, შიგნიდან გარეთ და მარჯვნიდან მარცხნივ. ეს ხელს შეუწყობს სხვადასხვა ჯგუფის წევრების მიერ ინფორმაციის ურთიერთგაზიარებას და მის განმტკიცებას. ყოველ ჯერზე თითოეული მონაწილე საკუთარ ტექსტს განსხვავებული აქცენტით წარმოაჩენს. ეს ენმარება მსმენელს, სხვადასხვა კუთხით შეხედოს მოვლენას და მის შესახებ საკუთარი, თვითმყოფადი შეხედულება ჩამოუყალიბდეს.

**ქვესისაზროვნო ქაღი.** ინგლისელი მწერლისა და ფსიქოლოგის, შემოქმედებითი აზროვნების ანალიტიკოსის ედუარდ დე ბონოს მიერ შემუშავებული ექვსი ქუდის მეთოდი კარგი საშუალებაა სააზროვნო პროცესის სტრუქტურირება-ორგანიზებისთვის და მისი საბოლოო შედეგის მაღალი პროდუქტიულობის მისაღწევად. იგი სისხარტეს სძენს აზროვნებას, ამაღლებს შემოქმედებითობას, გვეხმარება, ჩვენი აზრთა დინება დასახული ამოცანებისა და მიზნისკენ მივმართოთ, საბოლოოდ კი მართებულ გადაწყვეტილებამდე მივყავართ. ამ მეთოდის უპირატესობა ის არის, რომ გვეხმარება ჩვენი მოსაზრებების ვერბალიზაციასა და ფიქსაციამ, აგრეთვე – სამი ისეთი წინააღმდეგობის დაძლევაში, როგორებიცაა ემოცია, დაბნეულობა და გაურკვეველობა.

ექვსი ქუდის მეთოდის გამოყენება შეიძლება ნებისმიერი გონებრივი აქტივობის დროს, საკამათო და კონფლიქტური საკითხების გადაჭრისას, ამოცანათა დაგეგმვისა და შეფასებისას და სხვ.





ორიგანი პარუსედი,  
როგორც წესი,  
ბამოიყენება  
სანიმუშო  
ტექსტის  
გასააზრებლად და  
ითვალისწინებს  
მოსწავლეების  
მიერ ერთმანე-  
თისთვის ტექსტის  
შინაინის  
გაზიარებას.

რას ნიშნავს ფერები?

თეთრი ქუდის მორგებისას მთელი მონდომებით ვულრმავდებით ინფორმაციას – რა ვიცით საკითხის ირგვლივ და რა დამატებითი ინფორმაცია გვჭირდება მის შესახებ სრულყოფილი ცოდნის მისაღებად? აქვე განვსაზღვრავთ, რა მეთოდებით უნდა მოვიპოვოთ ინფორმაცია.

წითელი ქუდის მორგებისას გასაქანს ვაძლევთ მოცემულ საკითხთან დაკავშირებულ ემოციებსა და ინტუიციას. ამ დროს ყოველგვარი ანალიზის გარეშე ვიღებთ ნებისმიერ აზრს, რაც პირველად მოგვლის გონებაში და მას თანაგუნდვლებს ვუზიარებთ. ამ ეტაპზე განსაკუთრებით მნიშვნელოვანია აზრის სიხალასე, გულწრფელობა და სპონტანურობა.

ყვითელი ქუდის მორგებისას საკითხის მხოლოდ პოზიტიურ, ძლიერ მხარეებს ვულრმავდებით. მაშინაც კი, როცა პრობლემას ერთმნიშვნელოვნად უარყოფითად ვხედავთ, უნდა შევეცადოთ, აღმოვაჩინოთ და გამოვკვეთოთ მისი დადებითი ეფექტები.

შავი ქუდის მორგების შემთხვევაში კი, პირიქით, კრიტიკულად და სკეპტიკურად უნდა განვეწყოთ, გავაცნობიეროთ უკვე არსებული ან მოსალოდნელი რისკი და საფრთხე.

მწვანე ქუდი შემოქმედებითი ძიებების, სიახლეებისა და ცვლილებებისთვისაა განკუთვნილი. განიხი-

ლეთ მრავალი ალტერნატივა, გზა მიეცით სიახლეებს, მიიღეთ თუნდაც ერთი შეხედვით უცნაური იდეები. სასურველია, ამ ეტაპზე ყველა მოსწავლე ჩაერთოს და თითოეულმა მათგანმა თითო იდეით მაინც შეიტანოს წვლილი ძიების პროცესში.

მეექვსე – ლურჯი ქუდი იდეის განხორციელების პროცესის მართვასა და პრობლემის გადაჭრაზეა ორიენტირებული. ამ ქუდს ორჯერ ვირგებთ – საწყის და საბოლოო ეტაპებზე. პირველ შემთხვევაში მოვსაზრებთ მიზნის კონტურებს, მეთოდის გამოყენების შემდეგ კი განვიხილავთ შედეგებს მიზანთან შესაბამისობაში.

ფერების რიგითობა მკაცრად განსაზღვრული არ არის, მაგრამ ყველაზე ხშირად ამ თანმიმდევრობით გამოიყენება: თავდაპირველად ვიხურავთ თეთრ, შავ, ყვითელ ქუდებს. მას შემდეგ, რაც განვსაზღვრავთ, რა ვიცით და რისი გაგება გვინდა მოცემული საკითხის შესახებ, შევაჯამებთ მის დადებით და უარყოფით მხარეებს, შემოქმედებითობის დრო დგება, ანუ მოვირგებთ მწვანე ქუდს, ვექებთ ახალ მიდგომებს, შეხედულებებს. იდეების გენერირების ეტაპზე წამოჭრილი მოსაზრებების განსახილველად ვვლავ ყვითელ და შავ ქუდებს ვუბრუნდებით. პერიოდულად სასურველია წითელი ქუდის მორგება და ემოციებისთვის გასაქანის მიცემა.

მეთოდის მართებულად და ეფექტურად წარმართვა მოდერატორმა უნდა უზრუნველყოს.





ანსაბოგს  
 უნივერსალური  
 მიპრობათოლოგია,  
 რომლებიც სწავლის  
 ნებისმიერი  
 მიმართულების  
 ნებისმიერ  
 საფეხურზე  
 თანაბრად  
 ეფექტური  
 დამოუკიდებლად  
 დამოკიდებ  
 განსაზღვრული  
 მაკრობათოლოგის  
 ერთ-ერთი  
 ფუნქციური  
 ჩემოლოგის

მას მუდმივად ცისფერი ქუდი აქვს მორგებული, ანუ ინარჩუნებს ფასილიტატორის ნეიტრალურ პოზიციას და სხვადასხვა დამოკიდებულების მქონე მონაწილეებს აქტივობაში ჩართვის თანაბარ შესაძლებლობას აძლევს. მოდერატორის ფუნქციაა აგრეთვე თამაშის წესების განმარტება, განსახილველი პრობლემის დასახელება, მის გარშემო გამოკვეთილი მოსაზრებების ჩანიშვნა და საბოლოო შეჯამება.

დროისა და რესურსების დაზოგვის მიზნით ქუდები შეიძლება გუნდურ მუშაობას დავეუკავშიროთ და სხვადასხვა ჯგუფს განსხვავებული ფერის ქუდი მოვარგოთ. თუ ქალაქის ქუდების დამზადება ტექნიკურ სირთულეს წარმოშობს, შეიძლება მათ ნაცვლად ნებისმიერი სხვა, განსაზღვრული ფერის სიმბოლოს ან მარკირების გამოყენება – ტანსაცმელზე ფერადი ლენტების მიმაგრება, ფერადი ბარათების აღმართვა და სხვ.

**გონებრივი რუკა.** ექვსი ქუდის მეთოდის გამოყენებისას მნიშვნელოვანია მონაწილეთა მოსაზრებების ეფექტური ვიზუალიზაცია. ამისათვის ძალიან კარგი სასწავლო ინსტრუმენტია გონებრივი რუკა, რომელიც, ცხადია, უნივერსალური მეთოდია და არამხოლოდ ექვსი ქუდის მეთოდში შეგვიძლია „ჩავაშენოთ“.

ეს მეთოდი ემსახურება ნებისმიერი მოვლენისა თუ პროცესის, აზრისა თუ იდეის კომპლექსური, სისტემატიზებული ვიზუალური გრაფიკული ფორმით რეპრეზენტაციას დიდი ფორმატის ქალაქებზე ან ელექტრონულად. მასში ჩანს მოვლენათა აზრობრივი, მიზეზშედეგობრივი, ასოციაციური და სხვა სახის კავშირები. იგი უფრო მოქნილად და ეფექტურად ასახავს აზრთა დინებას, ვიდრე ჩვეულებრივი წერილობითი ნარატიული ფიქსაცია.

გონებრივი რუკის პრინციპი თვითმყოფადი საგანმანათლებლო მეთოდის სახით ჩამოაყალიბა ინგლისელმა ფსიქოლოგმა ტონი ბიუზენმა. მისი კონცეფციის თანახმად, გონებრივი რუკა ადამიანის ტვინის ანალოგიურად უნდა იყოს სტრუქტურირებული, იმავე პრინციპით, როგორც იტყვი გონება მოიცავს ნეირონებსა და მათ განშტოებებს და თითოეული ელემენტი დანარჩენებთან განსაზღვრულ მიმართებას ქმნის. გონებრივი რუკის შემუშავებისას ჩვენ თითქოს მატერი-ალურ სახეს ვაძლევთ ჩვენს გონებაში არსებულ

წესრიგს. ბიუზენის აზრით, ეს მეთოდი საზოგადოებრივი პროცესის მართვაშიც გვეხმარება.

რუკის შექმნა მრავალ სიტუაციაშია მოხერხებული. პრინციპი – საკითხის დაშლა, ანალიზი და მის შემადგენელ ელემენტებს შორის მიმართებათა განსაზღვრა – მით უფრო ეფექტურია, რაც უფრო ფართო და კომპლექსური საკითხი გვაქვს გასაზრებელი. ამ შემთხვევაში მოსაზრებების ნარატიული და წერილობითი ფორმით ჩანიშვნა გაცილებით მეტ დროს წავგვართმევს, ვიდრე სქემების შედგენა, გრაფიკული სტრუქტურირება, როგორც ეს გონებრივი რუკის შემთხვევაში ხდება. მეორე მხრივ, თავად ანალიზის პროცესია მნიშვნელოვანი, რამდენადაც ის სხარტი ლოგიკური აზროვნების უნარს განავითარებს.

სპეციალისტები არაერთ პრაქტიკულ რჩევას გვთავაზობენ იმის თაობაზე, როგორი უნდა იყოს გონებრივი რუკის ვიზუალური მხარე. მაგალითად, მათი აზრით, გაცილებით ეფექტურია, როცა ცენტრში წარმოდგენილია ფერადი ნახატი. საზოგადოდ, გრაფიკული გამოსახულებების სიუხვე გონებრივ რუკას გაცილებით ადვილად აღსაქმელს ხდის; სასურველია გრაფემების სიდიდის, გამოსახულებათა მასშტაბისა და ხაზების სისქის ცვლა; სტრუქტურულ ელემენტებს შორის კავშირების აღსანიშნავად უნდა გამოვიყენოთ ისრები, მთავარი ისრები კი აუცილებლად უნდა უკავშირდებოდეს ცენტრალურ ფიგურას; ყველა სიტყვა განთავსებული უნდა იყოს ჰორიზონტალურად და სხვ. ტექნიკური პარამეტრების გამართულობა უზრუნველყოფს სტრუქტურის როგორც პრობლემის ვიზუალიზაციის ეფექტურად აღქმასა და დამახსოვრებას.

ელექტრონული ხელაწყოები, რომელთა საშუალებითაც შესაძლებელია გონებრივი რუკის შექმნა, მრავლადაა. ერთი მათგანია Mind42 <https://mind42.com> – ღია წყარო მარტივი ინსტრუქციული დიზაინითა და გზიარების სხვადასხვა შესაძლებლობით.

**სიხილიანი დებატები.** დებატები ის სასწავლო მეთოდია, რომელიც, ალბათ, ყველაზე მეტად უწყობს ხელს ანალიზური, საკომუნიკაციო, საპრეზენტაციო უნარების ერთდროულ განვითარებას. კამათი აყალიბებს აზროვნებისა და მეტყველების კულტურას, განსაკუთრებით მაშინ, როცა მოკამათეები იმ მოსაზრებას კი არ იცავენ,

რომელსაც რეალურად ემხრობიან, არამედ მათთვის მიუღებელ მოვლენებშიც კი ცდილობენ დადებითი მხარეების აღმოჩენას. ასე ხდება სიცილიური დებატების შემთხვევაში.

მას შემდეგ, რაც შეირჩევა დებატების თეზისი, კლასი იყოფა ორად. მოსწავლეთა ნაწილს ეძლევა დავალება, დაიცვას მოცემული მტკიცებულება და წარმოაჩინოს მისი დადებითი მხარეები, მეორეს კი – უარყოს და მისი სისუსტეები გამოკვეთოს. გუნდის წევრები აუდიტორიის წინაშე სათითაოდ გამოდიან. მონაწილე მანამდე იცავს თავის პოზიციას, ვიდრე არგუმენტები არ ამოეწურება. ამ შემთხვევაში ის დახმარებისთვის მომდევნო თანაგუნდელს მიმართავს და უწვდის ხელს ხელისგულით ზემოთ. თანაგუნდელი ართმევს მას ხელს და იბარებს ესტაფეტას, წინა გამომსვლელი კი თამაშს ეთიშება. დებატები არგუმენტების ამოწურვამდე გრძელდება.

**მეშაბეგმა.** დისკუსია უნივერსალური მეთოდია, რომელიც სასწავლო პროექტისა თუ გაკვეთილის ნებისმიერ საფეხურზე შედეგიანად მუშაობს. ეფექტური დისკუსიის აგებულება, რაც უნდა ურვეულოდ და სპონტანურად განვითარდეს ის, სამ ძირითად ელემენტს უნდა ეფუძნებოდეს: პრობლემების გენერირებას, პრობლემების სტრუქტურირებას და სტრუქტურის რეპრეზენტაციას. ამ თვალსაზრისით, დისკუსიის ერთ-ერთი ძალიან საინტერესო ფორმაა მიკრომეთოდი – მეტაგეგმა.

მეტაგეგმა მიმართავს პრობლემის ვიზუალიზაციის იმავ პრინციპს, რომელსაც გონებრივი რუკა, თუმცა განსხვავდება მისგან, ერთი მხრივ, სოციალური ფორმით, მეორე მხრივ კი – დროის მენეჯმენტით. თუ გონებრივი რუკის შექმნა პლენარული დისკუსიის ფორმატში მიმდინარეობს, მეტაგეგმაზე უფრო ხშირად ჯგუფები ან წყვილები მუშაობენ. შესაბამისად, განსაზღვრულ დროში მისი შედეგები უფრო მკაფიო და ხელშესახებია. ნაკლებია შანსი, მცირე ჯგუფებში მნიშვნელოვანი საკითხები ყურადღების მიღმა დარჩეს და წევრების მცირე რაოდენობის გამო მათი მუშაობის შედეგაც უფრო რეპრეზენტაციული და ზედმიწევნითია.

დისკუსიის დაწყებამდე დაფაზე მაგრდება თეთრი ბარათზე დაწერილი სადისკუსიო თემის სათაური. დისკუსიის მიმდინარეობისას მონაწილეები გამოთქმულ მოსაზრებებს შესაბამისი ფერის მართ-

კუთხა ბარათებზე ინიშნავენ და დაფაზე არეულად ამაგრებენ. ბაც მწკანებზე იწერება დადებითი არგუმენტები, ნარინჯისფერზე – უარყოფითი, ბაც ყვითელზე კი – ალტერნატიული მოსაზრებები.

იმისთვის, რომ მეტაგეგმის მეთოდი დაგვეხმაროს ნააზრევის მართებულ რეპრეზენტაციაში, სასწავლო ელემენტების ეფექტურ სტრუქტურირებაში, მათი მიზეზშედეგობრივი კავშირების გათავისებაში, აუცილებელია, აზრები ჩამოყალიბებული იყოს მკაფიოდ, ლაკონურად და მიზანმიმართულად, თითო ბარათზე წარმოდგენილი იყოს თითო საკითხი, ხელნაწერი გარკვევით იკითხებოდეს და ტექსტი არ აჭარბებდეს 7 სიტყვას.

დისკუსიის დასრულების შემდეგ მოდერატორი კლასს სათითაოდ აცნობს ბარათებს და მონაწილეებთან შეთანხმებით აჯგუფებს მათ. ერთნაირი შინაარსის ბარათები დაფაზე ერთად მაგრდება. მომდევნო ეტაპია სისტემატიზებული ბარათების თემატური დასათაურება. ბარათების თემატურ ჯგუფებს შორის ურთიერთმიმართების აღსანიშნავად ვიყენებთ დამაკავშირებელ ხაზებს. თუ რომელიმე მოსაზრებას ჰყავს ოპონენტი, შესაბამის ბარათზე მონიშნავს ელვა-ზიგზაგს და იქვე ამაგრებს თეთრ ოვალურ ბარათს თავისი კონტრარგუმენტით.

საბოლოოდ მეტაგეგმის მრავალი ბარათი საბაზისო თემატიკაზე – მხოლოდ რამდენიმე საკითხზე დაიყვანება. თუ მეთოდი პრობლემის დასაძლევად ამოცანის / ამოცანების განსაზღვრას ისახავს მიზნად, მოგვიწევს, ამ ამოცანის / ამოცანების ამორჩევა უმრავლესობას მივანდოთ. მონაწილეები არჩევანს გაკვეთებენ მათთვის სასურველი ბარათების ჯგუფის გარშემო წითელი წერტილების დასმით.

შევეცადეთ, თქვენთვის ამჯერადაც ის მიკრომეთოდები წარმოგვედგინა, რომლებიც თავიანთი ფუნქციით არა სპეციფიკურ, არამედ უნივერსალურ ამოცანებს ესადაგება. თითოეული მეთოდის შედეგიანობა, ცხადია, არაერთ სპონტანურ ფაქტორზეა დამოკიდებული. ეს გარემოებები აქტივობათა დაგეგმვის, განხორციელებისა და შეფასების ეტაპზე მასწავლებელმა აუცილებლად უნდა გაითვალისწინოს; სხვაგვარად რომ ვთქვათ, მოსწავლეები კი არ უნდა აქციოს მეთოდის განხორციელების რესურსად, არამედ მეთოდი გამოიყენოს მოსწავლეთა საგანმანათლებლო მიზნების ინსტრუმენტად.





მანანა ბოჭორიშვილი

# მასწავლებლის პროფესიული განვითარება სკოლის განვითარებას განაპირობებს

ფაქტია, რომ სკოლის ბაზაზე მასწავლებელთა პროფესიული განვითარება არის ინდივიდუალური და გუნდური ვადლება ბანათლების სისტემის ყველა დონეზე: მასწავლებლებისთვის, სკოლებისა და სახელმწიფოსთვის.

გამოცდილი, წარმატებული პედაგოგი ცოტა ხნის წინ იხსენებდა: „ოცი წლის წინ, როდესაც უნივერსიტეტი დავამთავრე და მასწავლებლობა გადავწყვიტე, ერთდროულად ორი სკოლიდან მივიღე წინადადება. არ ვიცოდი, რა გადამეწყვიტა და რჩევა ჩვენი პედაგოგიური პრაქტიკის ხელმძღვანელს ვთხოვე. არასოდეს დამავიწყდება მისი პასუხი: თუ მეორე სკოლას აირჩევთ, საკუთარ შეცდომებზე მოგიწევთ იმის სწავლა, როგორ ასწავლოთ, ხოლო თუ მეხოტუთეს, ამ სკოლის ქართულის კათედრის მასწავლებლები დიდი ოსტატობით მოახერხებენ, სამ წელიწადში თქვენგან დიდებული ქართულის მასწავლებელი დადგესო. ასე დავიწყე პედაგოგიური საქმიანობა მეხოტუთე სკოლაში და მართლაც, იქ მუშაობის სამი წელი ჩემი პროფესიული განვითარების საუკეთესო პერიოდი იყო“.

განათლების სპეციალისტები აღიარებენ და კვლევებიც მოწმობს, რომ მასწავლებელთა პროფესიული განვითარების ალტერნატიული გზებიდან ყველაზე პრაქტიკული და შედეგზე ორიენტირებული სკოლის ბაზაზე მასწავლებელთა პროფესიული განვითარებაა. ასეთი სახის პროფესიული განვითარება, ერთი მხრივ, მეტად არის მორგებული მასწავლებლის კონკრეტულ საჭიროებებს, მეორე მხრივ კი შეესაბამება მოსწავლეთა სასწავლო მიზნებსა და ამოცანებს.

წარმატებული სკოლების კვლევის საფუძველზე ექსპერტებმა შეიმუშავეს სკოლის ბაზაზე მასწავლებელთა პროფესიული განვითარების ეფექტიანობის პრინციპები:

1. სკოლის ბაზაზე მასწავლებელთა პროფესიული განვითარება მასწავლებლის ყოველდღიური სამუშაო პრაქტიკის შემადგენელი ნაწილია;
2. სკოლის ბაზაზე მასწავლებელთა პროფესიული განვითარება ფოკუსირებულია მოსწავლეთა მიღწევებზე და არა მხოლოდ მასწავლებლის საჭიროებებსა და ინტერესებზე;
3. პროფესიული განვითარების ღონისძიებათა დაგეგმვაში მასწავლებლები აქტიურად არიან ჩართულნი;
4. პროფესიული განვითარება აღიარებს კვლევის მნიშვნელობას და მასწავლებლებს ასწავლის კვლევის შედეგების ანალიზზე დაფუძნებული გადაწყვეტილებების მიღებას;
5. პროფესიული განვითარება არის თანამშრომლობითი პროცესი, რომლის დროსაც წმინდად ხდება რეფლექსია და კომენტარების გაცვლა;
6. პროფესიული განვითარება ეფუძნება საქმიანობისთვის მნიშვნელოვან, სასარგებლო და კონკრეტულ მონაცემებს და არა ზოგად წარმოდგენებსა და შეხედულებებს;
7. პროფესიული განვითარება უწყვეტი, პერმანენტული პროცესია და არა ეპიზოდური, ფრაგმენტული ინიციატივები;
8. სკოლის ადმინისტრაცია აღიარებს პროფესიული განვითარების მნიშვნელობას.

ფაქტია, რომ სკოლის ბაზაზე მასწავლებელთა პროფესიული განვითარება არის ინდივიდუალური და გუნდური ვადებული განათლების სისტემის ყველა დონეზე: მასწავლებლებისთვის,

სკოლებისა და სახელმწიფოსთვის. მასწავლებლები მუდმივად უნდა ზრუნავდნენ საკუთარ პროფესიულ განვითარებაზე და ამ პროცესში მათ სრულფასოვანი მხარდაჭერა უნდა გაუწიოს სკოლის ადმინისტრაციამ. მასწავლებელთა პროფესიული განვითარებისა და სკოლის განვითარების მიზნებს შორის მჭიდრო კავშირია - ისინი, გარკვეულიწილად, განაპირობებენ ერთმანეთს.

სკოლის ბაზაზე არსებული პროფესიული განვითარების ფორმები:

**შინაინიმი** – სასწავლო კურსი, რომლის მიზანიც არის მასწავლებლების ცოდნისა და უნარების განვითარება სწავლისა და სწავლების კონკრეტული მიმართულებით;

**ბაკაუთილიზაციის რეგისტრაცია** – სკოლის დირექტორის, საწავლო ნაწილის, კათედრის გამგის, კოლეგისა და სხვა უფლებამოსილი პირის მიერ საგაკვეთილო პრაქტიკის მონიტორინგი და განმავითარებელი კომენტარი;

**მენტორობა** – გამოცდილი და დამწყები მასწავლებლების რეგულარული თანამშრომლობა ამ უკანასკნელთა პროფესიული უნარ-ჩვევების გაუმჯობესების მიზნით;

**უნივერსიტეტის კავშირები** – მასწავლებლების მიერ სწავლების პრაქტიკის ურთიერთდაკვირვება (მაგ., კოლეგის გაკვეთილზე დასწრება გამოცდილების გაზიარების ან განმავითარებელი შეფასების მიზნით);

**პროფესიული კავშირი** – მასწავლებლების ჯგუფის მიერ სწავლისა და სწავლების შესახებ მნიშვნელოვანი და აქტუალური საკითხის იდენტიფიცირება, საკვლევო საკითხის ჩამოყალიბება, მონაცემების შეგროვება, ანალიზი და ინტერპრეტაცია;

**სასწავლო ჯგუფები** – მასწავლებლების გაერთიანება, რომლის მიზანიც არის სწავლისა და სწავლების გარკვეულ საკითხზე თვალსაწიერის გაფართოება ერთობლივი საგანმანათლებლო რესურსების შექმნით, გამოცდილების გაზიარებითა თუ ლიტერატურის გაცნობით;

**სამუშაო შეხვედრა** – ნებისმიერი სამუშაო შეხვედრა (კათედრის სხდომა, კათედრათაშორისი მუშაობა, ამა თუ იმ კლასის მასწავლებლების დისკუსია, კათედრის ხელმძღვანელების შეხვედრა და სხვ.), სადაც ხდება არსებული პრაქტიკის, მოსწავლეთა შედეგების, პრობლემების მოგვარების გზების განხილვა და გამოცდილების გაზიარება.

სკოლის ბაზაზე პროფესიული განვითარების პროცესის ელემენტები


სკოლის ბაზაზე პროფესიული განვითარების პროცესში მკვლევრები და პრაქტიკოსები სამ ურთიერთდაკავშირებულ საფეხურს მოიაზრებენ:

1. საჭიროებების კვლევა;
2. პროფესიული განვითარების კონკრეტულ ღონისძიებათა დაგეგმვა-განხორციელება;
3. მიღებული ეფექტის შეფასება.



წარმატებულ სკოლებში ეს უწყვეტი ციკლი ქმნის ხარისხის თვისებრივად ახალ, უფრო მაღალ საფეხურზე გადასვლისთვის საჭირო მყარ საფუძველს.

სკოლის ბაზაზე მასწავლებელთა პროფესიული განვითარების მიმართულებებს განსაზღვ-



**მასწავლებლები  
 მუდმივად უნდა  
 ზრუნავდნენ  
 საკუთარ  
 პროფესიულ  
 განვითარებაზე  
 და ამ  
 პროცესში მათ  
 სრულფასოვანი  
 მხარდაჭერა უნდა  
 გაუწიოს სკოლის  
 ადმინისტრაციამ.  
 მასწავლებელთა  
 პროფესიული  
 განვითარებისა  
 და სკოლის  
 განვითარების  
 მიზნებს  
 შორის მჭიდრო  
 კავშირია – ისინი,  
 განკვეთნილად,  
 განაპირობებენ  
 ერთმანეთს.**

რაც ის საჭიროებებიც, რომლებიც თითოეულ  
 მასწავლებელს აქვს. თითოეული მასწავლებლის  
 საქმიანობის მუდმივი მონიტორინგი სკოლას  
 ინდივიდუალური საჭიროებების დადგენასა და  
 მათზე მაქსიმალურად მორგებული პროფესი-  
 ული განვითარების პროგრამების დაგეგმვაში  
 ეხმარება. სკოლის სტრატეგიული განვითარების  
 გეგმა არსებითად განსაზღვრავს, რა კომპე-  
 ტენციისა და კვალიფიკაციის მასწავლებლები  
 არიან საჭირო დასახული მიზნების მისაღწევად,  
 ეს კი კადრების შერჩევისა და უკვე აყვანილი  
 თანამშრომლების პროფესიული განვითარების  
 საფუძველია.

სკოლის ბაზაზე მასწავლებელთა პროფესიული  
 განვითარების დეცენტრალიზებული მოდელი  
 საშუალებას იძლევა, მასწავლებლების პროფე-  
 სიული საჭიროებების დადგენა და ოპერატიული  
 რეაგირება სკოლაშივე მოხდეს.

სკოლებში სწავლა-სწავლების ხარისხის  
 გაუმჯობესების ერთ-ერთი უმთავრესი პირობა  
 პროფესიონალი მასწავლებლების გუნდია, ამი-  
 ტომაც მნიშვნელოვანია, სკოლის განვითარების  
 ჯგუფის წევრებმა ურთიერთთანამშრომლობით,  
 მუდმივად იზრუნონ საკუთარი პედაგოგიური  
 პრაქტიკის, ცოდნისა და უნარ-ჩვევების გაუმჯო-  
 ბესებაზე.

სკოლებზე პასუხისმგებლობის დელეგირები-  
 სა და ავტონომიურობის ზრდის პირობებში  
 უნდა განხორციელდეს:

- 🍎 მასწავლებელთა პროფესიული საჭიროებე-  
 ბის დადგენა და სკოლის დონეზე მასწავლე-  
 ბელთა უწყვეტი პროფესიული განვითარების  
 ხელშეწყობა;
- 🍎 საკუთარი პროფესიული განვითარების  
 დაგეგმვაში, წარმართვასა და შეფასებაში  
 მასწავლებელთა მონაწილეობისა და პასუ-  
 ხისმგებლობის ზრდა;
- 🍎 სკოლებში ურთიერთთანამშრომლობის  
 კულტურის დამკვიდრება;
- 🍎 მასწავლებელთა საქმიანობის ეფექტი-  
 ანობის ამაღლება ურთიერთსწავლების  
 გზით.

სკოლაში მასწავლებლებს შორის თანამშ-  
 რომლობა და კოლეგებთან კომუნიკაცია  
 ამაღლებს მათ როგორც საგნობრივ, ისე  
 მეთოდურ კომპეტენციას, რაც, თავის მხრივ,  
 პოზიტიურად აისახება სასწავლო პროცესზე.  
 იმ სკოლაში, სადაც მასწავლებელთა პროფე-  
 სიული განვითარება მიმდინარეობს, თვალში  
 საცემია შემდეგი პროცესები:

- 🍎 მასწავლებლები აკვირდებიან ერთმანეთის  
 საქმიანობას, „კრიტიკული მეგობრის“ პოზი-  
 ციიდან განიხილავენ თითოეულის გამოცდი-  
 ლებას;
- 🍎 დაკვირვებისა და მოსწავლეთა შედეგების  
 ანალიზის საფუძველზე ადგენენ პროფესიულ  
 საჭიროებებს;
- 🍎 ერთად მუშაობენ სასწავლო პროგრამის და-  
 გეგმვაზე, განხორციელებასა და შეფასებაზე;
- 🍎 რეგულარულად იკრიბებიან სწავლების  
 პრობლემების განსახილველად და ერთობ-  
 ლივად პოულობენ მათი გადაჭრის გზებს;
- 🍎 უზიარებენ ერთმანეთს სხვადასხვა გზით მო-  
 პოვებულ სიახლეებს სწავლებისა და სწავლის  
 შესახებ, საკუთარ გამოცდილებას;
- 🍎 იყენებენ პედაგოგიური პრაქტიკის კვლევის  
 ელემენტებს და უზიარებენ კვლევის შედე-  
 გებს როგორც საკუთარი, ისე სხვა სკოლების  
 პედაგოგებს.





მარიამ გოგოლაშვილი

# თანასწავლება

თანასწავლება (co-teaching) გუნდური სწავლების სახეა და საგაკვეთილო პროცესში მოიაზრებს თანაბარი განათლების მქონე ორ ინდივიდს, რომელთაც შესაძლოა ჰქონდეთ ან არ ჰქონდეთ განათლება ერთსა და იმავე დისციპლინაში და აწვდიდნენ ან არ აწვდიდნენ მსგავსი ტიპის საგანმანათლებლო ინსტრუქციებს მოსწავლეთა/სტუდენტთა ჯგუფებს. სწავლების ეს ტიპი, როგორც წესი, ხორციელდება სკოლამდელ დაწესებულებებშიც და სკოლაშიც სწავლების ნებისმიერ საფეხურზე. თანასწავლებისას განათლების ორი მუშაკი – ორი პედაგოგი – ერთად გეგმავს, აყალიბებს, ახორციელებს საგაკვეთილო პროცესს, მიუთითებს და აფასებს ერთი და იმავე ჯგუფის მოსწავლეთს ერთსა და იმავე სივრცეში. თანასწავლების თვალსაზრისით ნიმუშები გვხვდება თანამედროვე მსოფლიოს ინკლუზიურ საკლასო სივრცეში, სადაც საგნის ძირითადი მასწავლებელი და სპეციალური მასწავლებელი ინაწილებენ პასუხისმგებლობას საკლასო დაგეგმვასა და მოსწავლეთათ-

ვის ინსტრუქციების თანაბრად მიწოდებაზე. ეს ემსახურება ინკლუზიას (ჩართულობას) და მეტი სარგებლობა მოაქვს ყველა მოსწავლისთვის.

ამ განსაზღვრის კვალდაკვალ ბუნებრივად დაისმის კითხვა: როგორ შეიძლება, მსგავსი როლები გაინაწილონ სერთიფიცირებულმა და დამწყებმა პედაგოგებმა ან თუნდაც პრაქტიკაზე მყოფმა სტუდენტებმა? ამ კითხვის გასაღები იქ არის, სადაც პოზიტიურად გაიზარება თანასწავლების, ე.წ. ქოუთინგის, ცნება, რომელიც შეიძლება განისაზღვროს როგორც ურთიერთპატივისცემაზე დამყარებული ორი გაწვრთნილი ინდივიდის ჩართულობა, თანამშრომლობა მოსწავლეთა/სტუდენტთა ჯგუფებთან ზიარ სივრცეში, საზიარო მიზნებით. ამ შემთხვევაში აქცენტი ვერ იქნება „თანაბრად კვალიფიციურობაზე“. მხოლოდ თანამშრომელმა, კეთილგანწყობილმა და სათანო მასწავლებლებმა შეიძლება ზიდონ ლიდერის ტვირთი იმ მოტივით, რომ თანასწავლებამ შესაძლოა

გაზარდოს ეფექტურობა და მოგვცეს საუკეთესო შედეგი კლასში, სადაც ძირითადი მასწავლებელი და სპეციალური მასწავლებელი ინაწილებენ ინსტრუქტირებისა და კლასის მართვის პასუხისმგებლობას.

თანამედროვე ინსტრუქციული მოწყობისა, რომელსაც გულისხმობს თანასწავლების ფორმატი (co-teaching format), ორივე პედაგოგმა თანაბრად უნდა მიიღოს მონაწილეობა საგაკვეთილო პროცესში - ისინი სრული პარტნიორები უნდა გახდნენ. ეს არ გულისხმობს ერთდროულად ანალოგიური, მსგავსი რამის კეთებას. ეს გულისხმობს, რომ თითოეული მასწავლებლის როლი მიმართული იქნება საკვეთის ეფექტურობისა და შედეგიანობისკენ. როდესაც ერთ-ერთი მასწავლებელი დამწყებია/სტუდენტია, სწავლობს პარტნიორი მასწავლებლისგან, რომელსაც ასევე გააზრებული აქვს, რომ დამწყები პედაგოგი გადამზადებულია და მასაც შეუძლია კონკრეტულ სიტუაციაში რამე ღირებულის შეთავაზება. გამოწვევაა



თანასწავლება გუნდური სწავლების სახეა და საგაკვეთილო პროცესში მოიაზრებს თანაბარი განათლების მქონე ორ ინდივიდს, რომელთაც შესაძლოა ჰქონდეთ ან არ ჰქონდეთ განათლება ერთსა და იმავე დისციპლინაში და აწვდიდნენ ან არ აწვდიდნენ მსგავსი ტიპის საგანმანათლებლო ინსტრუქციებს მოსწავლეთა/სტუდენტთა ჯგუფებს. თანასწავლებისას განათლების ორი მუშაკი – ორი პედაგოგი – ერთად გეგმავს, აყალიბებს, ახორციელებს საგაკვეთილო პროცესს, მიუთითებს და აფასებს ერთი და იმავე ჯგუფის მოსწავლეთს ერთსა და იმავე სივრცეში. თანასწავლების თვალსაზრისით ნიმუშები გვხვდება თანამედროვე მსოფლიოს ინკლუზიურ საკლასო სივრცეში, სადაც საგნის ძირითადი მასწავლებელი და სპეციალური მასწავლებელი ინაწილებენ პასუხისმგებლობას საკლასო დაგეგმვასა და მოსწავლეთათ-

თანამასწავლებელთა როლების დაბალანსება სასწავლო პროცესისა და დამწყები პედაგოგების პროფესიული მზაობის გაძლიერების მიზნით.

სხვადასხვა საგანმანათლებლო მოძრაობის შედეგად (NCLB, IDEA (2004), RTI) თანამასწავლებელი იქცა ინკლუზიური სწავლე-

ბის ერთ-ერთ სწრაფად მზარდ პრაქტიკად. მიუხედავად ამისა, სკოლებში ის ნაკლებად ხორციელდება. მეტად გავრცელებულია საკლასო ოთახები თითო მასწავლებლით, რომელიც მარტო ირგებს როლს და „საავტორო უფლებებით“ ან მძაფრი პოსესიურობის განცდით უძღვება სასწავლო პროცესს. ეს

მართვის ავტორიტარული სტილია და მოსწავლეებს ხშირად აბნევს. ამის აღმოსაფხვრელად აუცილებელია, გაკვეთილებზე გამოვიყენოთ თანამასწავლებლის მოდელები, როდესაც ორივე პედაგოგის თანაბარი მონაწილეობით ფრთხილად და ფაქიზად დაიგეგმება საგაკვეთილო პროცესები და განისაზღვრება პარტნიორი მასწავლებლების თანაბარი უფლებები და პასუხისმგებლობები მოსწავლეთა წინაშე. როდესაც მოგვმართავენ, უნდა ვიმუშაოთ დამწყებ/სტუდენტ მასწავლებელთანაც, რადგან თანამასწავლება არის მიდგომა საზიარო პროფესიული სივრცის განვითარებისა, რაც დამწყებ მასწავლებელს





სწავლების უნარის გაუმჯობესების საშუალებას მისცემს.

**თანასწავლების უპირატესობანი:**

- აუმჯობესებს ბავშვების ინსტრუქტირებას;
- ზოგავს დროს;
- ზრდის მასალის ათვისების შესაძლებლობას;
- მეტია ჩართულობა და ურთიერთმხარდაჭერა;
- ასაკით უფროს თანამასწავლებელს ხდის უფრო ენერგიულს;
- ზრდის ყურადღებას;
- ამცირებს შედარებითობით დამოკიდებულებას;
- ამაღლებს მასწავლებლების თვითშეფასებას;
- მასწავლებლები სწავლობენ, რა სტრატეგიები გამოიყენონ მითითებისას, როგორ დაგეგმონ და ჩაატარონ მაღალი დონის გაკვეთილები Strategies & tips;
- მოსწავლეები მაგალითზე სწავლობენ თანამშრომლობას;
- იზრდება მოტივაცია და პასუხისმგებლობა.

**თანასწავლების წარმატების განმაპირობებელი ფაქტორები:**

- არაერთგვაროვნება, განსხვავებულობა და დისპოზიცია, რაც ქმნის პარტნიორი მასწავლებლების განსაკუთრებულ კავშირს;
- სურვილი, გაუზიარონ ერთმანეთს და ისწავლონ ერთმანეთისგან;
- ჰარმონიული თანაარსებობა;

- შედეგზე ორიენტირებული სწავლების ფილოსოფია;
- კომუნიკაციისა და ინტერპესონალური უნარები;
- მსგავსი ენერჯის დონე და ენთუზიზმი სწავლებისათვის;
- შესასწავლი მასალის შინაარსი (მაგალითად, თანამასწავლებელმა რომელი საგანი უკეთ იცის – ეკონომიკა თუ ისტორია?);
- პრაქტიკის ხანგრძლივობა (მაგალითად, თუ თანამასწავლებელი სტუდენტურ პრაქტიკაზეა, აქვს თუ არა საკმარისი დრო დაკვირვების/მხარდაჭერის პერიოდიდან თანასწავლების პერიოდში გადასასვლელად?);
- დრო პარტნიორული დაგეგმვისა და საგაკვეთილო რეფლექსიებისთვის;
- ადმინისტრაციული მხარდაჭერა გეგმების ერთობლივად შედგენისა და განხორციელებისთვის.

**თანასწავლების მოდულები**

არსებობს თანასწავლების რამდენიმე მოდელი [Friend and Cook 1996]:

- ერთი ანაწილი, ერთი მხარეა-მეორე:** ერთი თანამასწავლებელი აძლევს მითითებებს, სანამ მეორე ეხმარება ყველას, ვისაც სჭირდება დამატებითი დახმარება გაძლიერებისთვის, აგროვებს დაკვირვების მონაცემებს ან აწარმოებს საკლასო მენეჯმენტს.
- პარალელური სწავლება:** თანამასწავლებლები ან

თანამასწავლებელი და სტუდენტი მასწავლებელი გაკვეთილს ერთად გეგმავენ, მაგრამ კლასში ერთსა და იმავე დროს ერთი ინფორმაციის სხვადასხვა მხარეს წარმოაჩენენ.

**ალტერნატიული სწავლება:** ერთი მასწავლებელი მთელ კლასზე ზრუნავს, სანამ მეორე მუშაობს მცირე ჯგუფში კლასის შიგნით ან გარეთ. ეს მცირე ჯგუფი არ არის ჩართული გაკვეთილის მსვლელობაში.

**სწავლება „სადგურში“:** ორივე მასწავლებელი ინაწილებს მითითებების შინაარსს და თითოეული მათგანი იღებს პასუხისმგებლობას დაგეგმვასა და სწავლებაზე. ამგვარი სწავლებისას კლასი იყოფა რამდენიმე სასწავლო ნაწილად. თანამასწავლებელი და სტუდენტი მასწავლებელი არიან ცალკეულ „სადგურებზე“, სხვა „სადგურებზე“ კი ბავშვები მუშაობენ დამოუკიდებლად ან მასწავლებლის დახმარებით.

**მეორე სწავლება:** ორივე მასწავლებელი პასუხისმგებელია გაკვეთილის დაგეგმვასა და სტუდენტებისთვის მითითებების გაზიარებაზე. გაკვეთილს ხსნის ან ასწავლის ორივე მათგანი. ისინი თანაბრად ერთვებიან ახსნის პროცესში, რათა მოსწავლეები აზრის გამოთქმისა და დისკუსიისთვის წახალისონ. ორივე პედაგოგი აქტიურადაა ჩართული გაკვეთილის დაგეგმვასა და დისკუსიის მართვაში<sup>1</sup>.



**თანასწავლება**

ინკლუზიური

სწავლების

ერთ-ერთი

სწრაფად მზარდი

პრაქტიკაა.

მიუხედავად

ამისა, სკოლებში

ის ნაკლებად

ხორციელდება.

მეტი

გავრცელებულია

საკლასო

ოთახები თითო

მასწავლებლით,

რომელიც მართ

ინგებს როდ

ღა „საავტორო

უფლებებით“

ან მძაფრი

კონსენსუსის

განსწავლით უძღვება

სასწავლო

პროცესს.

<sup>1</sup> Co-Teaching in Inclusive Classrooms: A Metasynthesis of Qualitative Research” Exceptional Children July 2007 vol. 73 no. 4 392-416

## თანასწავლების სტრატეგიები<sup>2</sup>

### მსგავსებები:

- 🍏 საკლასო ოთახში ორი ან მეტი თანამასწავლებელია;
- 🍏 მათი ცოდნის დონე, მუშაობის გამოცდილება თანაბარია;
- 🍏 ორივე უზრუნველყოფს საკლასო ოთახში მოსწავლეების/სტუდენტების ცოდნის დონის გათანაბრებას და თითოეული მათგანის თანაბარ მხარდაჭერას;
- 🍏 ყველა მიდგომა თანაბრად სასარგებლოა გამოყენებისა და პასუხისმგებლობის თვალსაზრისით;
- 🍏 მოსწავლეები/სტუდენტები ჯგუფებიდან ჰეტეროგენულად შერეული ჩვევებითა და ინტერესებით;
- 🍏 პასუხისმგებლობები თანაბრად გადანაწილებულია;
- 🍏 თანაბრად მოითხოვს რწმენას, კომუნიკაციას, დაგეგმვის დროს და მხარდაჭერის კოორდინირებას.

**შენიშვნა:** ყველა ამ ელემენტის საჭიროება იზრდება, როცა გადავდივართ მხარდამჭერიდან პარალელურ, პარალელურიდან ალტერნატიულ და ალტერნატიულიდან გუნდურ თანასწავლებაზე.

### თანასწავლების განმასხვავებელი ფაქტორები

მხარდამჭერი თანასწავლება	პარალელური თანასწავლება	ალტერნატიული თანასწავლება	გუნდურად სწავლება
<ul style="list-style-type: none"> <li>● ერთი თანამასწავლებელი ლიდერის როლშია, მეორე მხარდამჭერია. თუმცა ისინი ამ როლებს ერთი გაკვეთილის განმავლობაში ცვლიან.</li> </ul>	<ul style="list-style-type: none"> <li>● თანამასწავლებლები მუშაობენ მოსწავლეთა განსხვავებულ ჯგუფებთან ერთ საკლასო ოთახში.</li> <li>● ჯგუფები კი მრავალფეროვნების ნიშნით შეირჩევა.</li> </ul>	<ul style="list-style-type: none"> <li>● თანამასწავლებელი იზიარებს პასუხისმგებლობას მთელი კლასის ჩართულობაზე. ერთი იღებს წამყვანის როლს, მეორე აიოლებს სასწავლო გეგმაზე ხელმისაწვდომობას.</li> <li>● ერთი ასწავლის შინაარსს, მეორე ხსნის, პარაფრაზირებს, გადმოსცემს განსხვავებულად, ამარტივებს ან აკეთებს ჩანაწერს.</li> <li>● ერთი წინასწარ აძლევს სპეციფიკურ ცოდნას ან სოციალურ უნარებს და ამოწმებს, როგორ იყენებენ ამ ცოდნას/უნარებს მოსწავლეები; მეორე ორიენტირებულია აკადემიურ ნაწილზე.</li> </ul>	<ul style="list-style-type: none"> <li>● ორივე პედაგოგს აქვს თანაბარი პასუხისმგებლობა დაგეგმვაზე, მითითებების/ინსტრუქტირების ნაწილზე, განმავითარებელ შეფასებებსა და ქულების მინიჭებაზე.</li> <li>● მოითხოვს ბევრ დროს დაგეგმვისათვის, რწმენას, კომუნიკაციას და მხარდაჭერის კოორდინაციას.</li> </ul>

<sup>2</sup> <http://www.teachhub.com/effective-co-teaching-strategies>

თანასწავლების პოტენციური პრობლემები

მხარდამჭერი თანასწავლების საფრთხეები	პარალელური თანასწავლების საფრთხეები	ალტერნატიული თანასწავლების საფრთხეები	გუნდური თანასწავლების საფრთხეები
<ul style="list-style-type: none"> <li>• ვერიდოთ „ველკრო ეფექტს“ (Velcro effect), როდესაც მხარდამჭერი თანამასწავლებელი მიმართულია მხოლოდ ერთი ან რამდენიმე შერჩეული მოსწავლისკენ ან რიყავს შერჩეულ მოსწავლეებს და თანამასწავლებელს.</li> <li>• ვერიდოთ მხარდამჭერი თანამასწავლებლის „დისციპლინის ოფიცრად“ ქცევას, მის გამოყენებას მხოლოდ რესურსების მომამზადებლად ან ნაშრომების გამსწორებლად. გვახსოვდეს, ისიც ისეთივე ინსტრუქტორია, როგორც ნებისმიერი სხვა პედაგოგი.</li> <li>• ვერიდოთ მხარდამჭერი თანამასწავლებლის (მაგ., სპეცმასწავლებლის და სხვ.) არაეფექტურ შემოწმებებს.</li> <li>• ვერიდოთ აღშფოთებას, თუ მხარდამჭერი თანამასწავლებლის (მაგ., სპეცპედაგოგის) უნარები არ გამოიყენება სათანადოდ ან წამყვანი თანამასწავლებელი პასუხისმგებლობის სიმძიმეს გრძნობს.</li> <li>• თავი არიდეთ მხარდამჭერის როლში დარჩენას, თუ დაგეგმვისთვის დრო არ გეყოფ.</li> </ul>	<ul style="list-style-type: none"> <li>• ვერიდოთ სპეციალური კლასების შექმნას. მათში ეცემა მოსწავლეთა მიღწევები ჰომოგენური დაჯგუფების გამო და იმის გამოც, რომ ბავშვებს არ აქვთ თავიანთი უნარების წარმოჩენის შესაძლებლობა (Marzano, Pickering, &amp; Pollack, 2001, p. 84).</li> <li>• ვერიდოთ ხმაურის დონის ზრდას ერთ საკლასო ოთახში არაერთგვაროვანი აქტივობების დროს.</li> <li>• ვერიდოთ მარცხს, რომელიც შეიძლება გამოიწვიოს თანამასწავლებლების მითითებებმა. ჩვენ თანასწავლების პროცესში მათზე დაკვირვებისთვის დრო არ გვაქვს, რადგან ვმუშაობთ ჯგუფებთან, ინდივიდებთან და ასე ვასრულებთ თანასწავლების პირობას.</li> </ul>	<ul style="list-style-type: none"> <li>• ვერიდოთ იმ მოსწავლეთა შეუფასებლად დატოვებას, რომლებსაც ეს სჭირდებათ.</li> <li>• ვერიდოთ ხანგრძლივ სალექციო ჩართვებს, გამეორებებს, მოსწავლეთა/სტუდენტთა ინტერაქციისთვის დროის ნაკლებობას.</li> <li>• ვერიდოთ ტიპურ შემთხვევებს „ექსპერტებისა“ და „ჩვეულებრივი მასწავლებლების“ როლებით. ორივე – „ექსპერტიც“ და „ჩვეულებრივი მასწავლებელიც“ – თანამასწავლებელია.</li> <li>• ვერიდოთ „თავისუფალ როლებს“ – ყველა თანამასწავლებელი ერთნაირად უნდა ასწავლიდეს საგაკვეთილო მასალას.</li> </ul>	<ul style="list-style-type: none"> <li>• ვერიდოთ იმ მოსწავლეთა შეუფასებლად დატოვებას, რომლებსაც ეს ძალიან სჭირდებათ.</li> <li>• ვერიდოთ ბევრ სალექციო ჩართვას, გამეორებას და მოსწავლეთა ინტერაქციის ნაკლებობას.</li> </ul>

სასარგებლო რესურსები:

1. Villa, R. Thousand, J., & Nevin, A. (in process). More students, More Resources: Unleashing the Power of Students in Instruction, Advocacy, & Decision-Making. Thousand Oaks, California: Corwin Pres.
2. Nevin, A., Villa, R., & Thousand, J. (2009). A Guide to Co-Teaching with Paraeducators Practical Tips for K-12 Educators. Thousand Oaks, California: Corwin Pres. (800) 818-7243
3. Villa, R. Thousand, J., & Nevin, A. (2008). A Guide to Co-Teaching: Practical Tips for Facilitating Student Learning (2nd. Ed.). Thousand Oaks, California: Corwin Pres. (800) 818-7243
4. Villa, R. Thousand, J., & Nevin, A. (2008). Co-Teaching: A Multimedia Kit For Professional Development.? Thousand Oaks, California: Corwin Pres. (800) 818-7243
5. Villa, R., Thousand, J., & Nevin, A. (2008). Co-Teaching at a Glance. A laminated Tri-Fold Reference Guide. Port Chester, NY: National Professional Resources. (800) 453-746
6. Thousand, J., & Villa, R., & Nevin, A. (2007). Differentiated Instruction: A Multimedia Kit for Differentiated Instruction. California: Corwin Press (800) 818-7423
7. Villa R., & Thousand, J., (Eds). (2005). Creating an Inclusive School. ?Alexandria, VA: Association for Supervision and Curriculum Development. (800) 933-2723.



ენო ლომიძე

# ვენის დიაბრამის პრაქტიკული გამოყენება სწავლებაში

ვენის დიაბრამა საშუალებას გვაძლევს, განვახილოთ ტექსტის ანალიზის ანალიტიკური დონის უნარი, დავეხმაროთ მათ ანალიტიკური უნარების განვითარებაში, დავეხმაროთ მათ ანალიტიკური უნარების განვითარებაში, დავეხმაროთ მათ ანალიტიკური უნარების განვითარებაში.

ვენის დიაბრამა კრიტიკული აზროვნების განვითარებელი ერთ-ერთი ეფექტური და ეფექტიანი საშუალებაა. ეს საორგანიზაციო სქემა შეგვიძლია გამოვიყენოთ მასალის ათვისების ნებისმიერ ეტაპზე (ახალი მასალის ახსნა, უკვე ნასწავლის შეჯამება, ტექსტის დამოუკიდებლად დამუშავება, საშინაო დავალების ფორმა და ა.შ.). ამჯერად ლიტერატურის გაკვეთილებზე ტერმინებისა და ცნებების შესწავლის, მათ შორის განსხვავებებისა და მსგავსებების სწავლების პროცესს შევხებით.

## აქტივობის შესახებ

ვენის დიაბრამა გამოისახება ორი ურთიერთგადამკვეთი წრეწირის სახით. წრეწირების გადაკვეთის შედეგად მიღებულ სეგმენტში იწერება ის საერთო, რაც ორ განსხვავებულ ობიექტს აქვს, მარცხნივ და მარჯვნივ კი მათი დამახასიათებელი ინდივიდუალური თავისებურებები აღინუსხება. მეთოდის აღწერიდან ცხადი ხდება, რომ ვენის დიაბრამის გამოყენება შესაძლებელია ისეთი ცნებების დამუშავებისას, რომლებსაც რაღაც საერთოც აქვთ და განსხვავებულებაც.

ამ გრაფიკული მაორგანიზებლის სახელწოდება მომდინარეობს ჯონ ვენის – ინგლისელი ფილოსოფოსის სახელისგან, რომელმაც დაამუშავა, აღწერა და გამოიყენა მსგავსი დიაბრამა. წიგნში „სიმბოლური ლოგიკა“ ჯონ ვენს განხილული აქვს მოვლენის, ცნების, ობიექტის სხვა, მსგავს მოვლენასთან, ცნებასა თუ ობიექტთან შედარების მეთოდი.

## პრაქტიკა

ლიტერატურის გაკვეთილებზე ხშირად გვიწევს ცნებების, პერსონაჟების, სხვადასხვა ლიტერატურული მოვლენისა თუ თეორიის შედარება. ვენის დიაბრამა საშუალებას გვაძლევს, განვათავსოთ ტექსტის ანალიზის, ანალიტიკური და ლოგიკური აზროვნების უნარი, დაგვეხმაროს, შეუძლია თუ არა მოსწავლეს მონაცემების დახარისხება და ორგანიზება, ორ ობიექტს შორის ურთიერთმიმართების დადგენა.

სანიმუშოდ განვიხილოთ ტექსტის ფუნქციური ტიპების შესწავლისას დასამუშავებელი საკითხები – მითი და ზღაპარი.

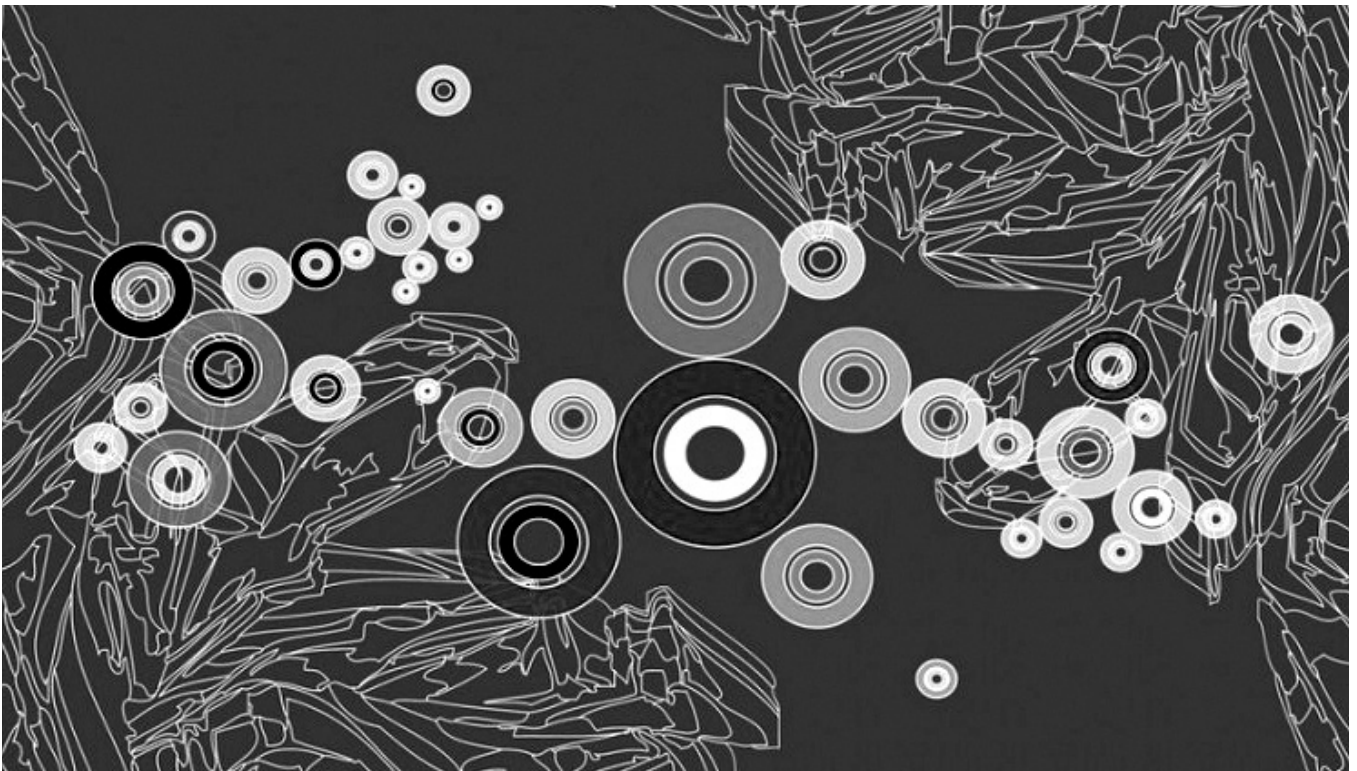
საბაზო საფეხურზე მოსწავლეებს ამ ცნებებს შორის განსხვავებები, შესაძლოა, ერთმანეთისგან მკაფიოდ გამოიჯნული არ ჰქონდეთ. მათთვის მითი და ზღაპარი უძველესი ლიტერატურული ფორმებია, რომლებიც თაობიდან თაობას ზეპირად გადაეცემოდა უხსოვარ დროში. იმაზე დაკვირვება, რამდენად განსხვავდება მითი და ზღაპარი ერთმანეთისგან, საინტერესოცაა და შემეცნებითიც.

თავდაპირველად მოსწავლეებს ვთხოვთ იმ ზღაპრებისა და მითების გახსენება, რომლებიც იციან, წაუკითხავთ ან შეუსწავლიათ. ამის შემდეგ ავუსხნათ მათ ვენის დიაბრამის სპეციფიკა და დავიწყოთ შესაბამისი გრაფების შევსება.

კითხვების მეშვეობით მსჯელობა წარვმართოთ ისე, რომ ამკარად გამოიკვეთოს მითებსა და ზღაპრებს შორის მსგავსებები და განსხვავებები.

## სანიშნო კითხვები:

1. ამ ორი ფორმიდან რომელი იწყება სიტყვებით „იყო და არა იყო რა“ და სრულდება სიტყვებით „ჭირი იქა, ლხინი აქა“? (ყურადღებას გამახვილებთ იმაზე, რომ ზღაპარს ახლავს დასაწყისისა და დასასრულის აღმნიშვნელი ე.წ. სიტყვიერი ფორმულები, რომლებიც მითში არ გვხვდება)
2. რა მოტივები, რა თემები ხვდებათ ზღაპრებში და რა – მითებში? (ზღაპრებისთვის დამახასიათებელია ჯადოსნური ელემენტები – უკვდავების წყალი, ჯადოსნური ჯოხი, უჩინმარინის ქუდი... მითებში კი ასახულია წარმოდგენები სამყაროს სტრუქტურის, ბუნებრივი მოვლენების, ადამიანების ბედის, სეზონური ცვლილებების შესახებ)
3. რომელში გვხვდება გმირების სახელები? (ზღაპრის გმირებს, უმეტესად, მოიხსენიებენ საზოგადო სახელებით: „ხელმწიფის შვილი“, „მზეთუნახავი“, „უმცროსი ვაჟი“, ან მეტსახელებით, რომლებშიც ხასიათის/გარეგნობის თავისებურებაა ნაზგასმული: ნაცარქექია, წითელქუდა, კოკროჩინა, მუჭანახევარა... მითების გმირებს კი საკუთარი სახელები აქვთ: ამირანი, იახსარი, კოპალა, ზევსი, პრომეთე და სხვა)
4. სად არის დაკონკრეტებული გეოგრაფიული არეალი? (მითებში, წესისამებრ, გეოგრაფიული ადგილები სახელდებულია და მკითხველსა თუ მსმენელს ზუსტი წარმოდგენა ექმნება იმის შესახებ, სად ხდება მოქმედება, ზღაპრებში კი ადგილმდებარეობა ზოგადად, დაუკონკრეტებლადაა მონიშნული: „ცხრა მთას იქით“, „შორეულ სახელმწიფოში“, „ტყის მახლობლად“ და ა.შ.)
5. მსმენელებისთვის ძველად რომელი უფრო დამაჯერებელი და სარწმუნო იყო – მითი თუ ზღაპარი? (მითსა და ზღაპარს შორის ამ კუთხით განსხვავება ამკარაა: მითები ადამიანებისთვის სამყაროს შესახებ „სარწმუნო“ ცნობებს შეიცავდა, მსმენელებს ნამდვილად სჯეროდათ იმისა, რასაც მითებით იგებდნენ. ძველი ბერძნებისთვის სეზონური ცვლილებები მარტივად „აიხსნებოდა“ იმით, რომ დედა გლოვობდა ქვესკნელში გატაცებულ ქალიშვილს. ზღაპრის მსმენელმა კი იცის, რომ ის გამოგონილ, არარეალურ, ჯადოსნურ ამბავს ისმენს. შესაბამისად, მითის ფუნქცია სამყაროს ახსნა, ზღაპრისა კი – გართობასთან ერთად სწავლება/შემცენება).
6. სად იმარჯვებს კეთილი და მარცხდება ბოროტი? უმეტესად რომელ მხატვრულ





ვენის დიაგრამა  
 პრინციპული  
 აზროვნების  
 განმავითარებელი  
 ერთ-ერთი  
 ეფექტური და  
 ეფექტური  
 საშუალებაა. ეს  
 საონიგანიზაციო  
 სქემა შეგვიძლია  
 გამოვიყენოთ  
 მასალის  
 ათვისების  
 ნებისმიერ  
 ეტაპზე.

ფორმაშია დაცული ეს კანონზომიერება? (ზღაპრებისთვის ბოროტი ძალის დამარცხება უმნიშვნელოვანესი ასპექტია. მითებში ეს კანონზომიერება არ გვხვდება. კეთილი, მამაცი გმირები იქნებიან ილუზებიან ან უბედურებას გადაეყრებიან ხოლმე, მარცხდებიან ან დასახულ მიზანს ვერ აღწევენ. ასეთი რამ ზღაპარში იშვიათია, რადგან ზღაპრის დანიშნულება მორალური ორიენტირების დასახვაც არის. ზღაპრის გმირებს უამრავი დაბრკოლება ხვდებათ, მაგრამ იქვე ნაჩვენებია მათი გადალახვის გზებიც. ამ მხრივ ზღაპარს სოციალური/შემეცნებითი/ალმზრდელი და ნიშნულბაც ჰქონდა. ბედნიერი დასასრული ამ შემთხვევაში საკვანძო მოცემულობაა)

მოცემულ კითხვებზე პასუხების მიღების შემდეგ მასწავლებელი ან თავად ავსებს ვენის დიაგრამის გრაფებს, ან მოსწავლეებს სთხოვს მათ რიგრიგობით შევსებას. საბოლოოდ მარცხენა და მარჯვენა ნახევარსფეროები შეივსება განმასხვავებელი ნიშან-თვისებების ჩამონათვალით, საერთო გრაფაში კი მოსწავლეებს შეუძლიათ ჩაწერონ ის საერთო, რაც მითსა და ზღაპარს შორის დაინახეს და კლასს წარუდგინონ. კარგი იქნება წყვილებად ან ჯგუფებად მუშაობაც.

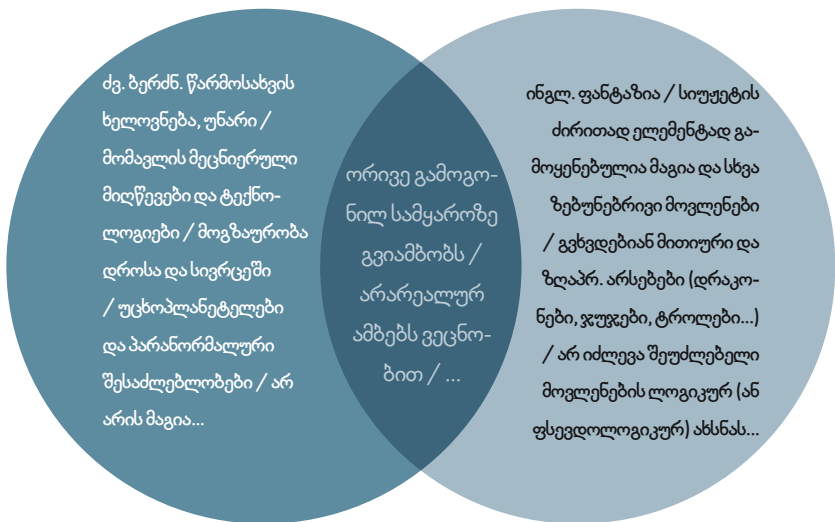
მოსწავლეები ხშირად ინტერესდებიან იმით, რა განსხვავებაა დღესდღეობით ძალიან პოპულარულ ფენტეზის ჟანრსა და ფანტასტიკას შორის. ამ საკითხის დამუშავება ვენის დიაგრამის გამოყენებით

ნებით თვალნათლივ წარმოაჩენს განსხვავებებს ორი სახელწოდების მქონე, შინაარსობრივად კი სრულიად განსხვავებულ ჟანრს შორის.

ჩვენ მიერ ვენის დიაგრამაზე დეტალური ცნობები ასევე საორიენტაციო ხასიათისაა. მოსწავლეებს შეუძლიათ, ფანტასტიკისა და ფენტეზის ჟანრის ტექსტების შედარების საფუძველზე თავად გამოიტანონ დასკვნა, რომ ფანტასტიკურ ტექსტებში აღწერილი არარეალური ამბები მეტად „დამაჯერებელია“, ავტორები ცდილობენ, თხრობა ლოგიკური ან ფსევდოლოგიკური, მეცნიერული ან ფსევდომეცნიერული სტილით წარმართონ, ფენტეზის ჟანრის ტექსტებში კი მოვლენების ლოგიკური ახსნა არ გვხვდება, რადგან მკითხველმა იცის, რომ ჯადოსნურ, მაგიურ, ირეალურ სამყაროში იწყებს მოგზაურობას. მიმართება დაახლოებით იგივეა, რაც ზღაპრის შემთხვევაში, როდესაც მსმენელები წინასწარ იყენებენ განწყობილნი გამოგონილი ამბების მოსასმენად. ნიშანდობლივია ისიც, რომ ფენტეზის ჟანრის ტექსტებში ხშირია ზღაპრული, მაგიური, ჯადოსნური მოტივები და ატრიბუტები. ასევე ვხვდებით ალუზიებს მითოლოგიიდან, ზღაპრებიდან. ფანტასტიკურ ტექსტებში კი ალტერნატიული სამყაროს ვეცნობით. ავტორი ყოველთვის ცდილობს, დააჯეროს მკითხველი და უხსნის მას ფანტასტიკური დაშვების წინაპირობას (რატომ არის ისე, როგორც არის, რა მოხდა, რამ გამოიწვია ის არსებითი ცვლილებები, რომლებიც აღწერილია ტექსტში).

**ფანტასტიკა**

**ფენტეზი**



ვენის დიაგრამის შევსების შემდეგ, მასალის განსამტკიცებლად, სასურველია, მოსწავლეებმა შეასრულონ წერილი დავალება, სადაც ისინი განავრცობენ მიღებულ ინფორმაციას, მიმოიხილვენ მოცემულ საკითხებს, მოიყვანენ კონკრეტულ მაგალითებს.





ინოვაციური

# სანიმუშო გაკვეთილი ეკონომიკაში

2018-2019 სასწავლო წლიდან მე-3 და მე-4 კლასებში ახალი საგნის – „მე და საზოგადოების“ სწავლება იწყება. რაკი მასში ეკონომიკის საკითხებიც არის შესული, გადავწყვიტეთ, რამდენიმე სანიმუშო გაკვეთილი შემოგთავაზოთ, რომლებიც სინთია ლიბისა და რობერტ ლ. სტაუტის წიგნიდან „სასწავლო სტრატეგიები 3-4“<sup>1</sup> არის თარგმნილი და ადაპტირებული.

## ჩვენი სურვილები ანიდან ჰაემდე

### 1. მიზნები:

- 🍏 მოსწავლეებმა უნდა გაიგონ, რომ ეკონომიკური სურვილები ის სურვილებია, რომლებიც რამის ქონებას უკავშირდება.
- 🍏 რომ ადამიანების ეკონომიკური სურვილები განუსაზღვრელია და მათ არ შეუძლიათ ჰქონდეთ ყველაფერი, რაც სურთ.

2. **თეორია:** ეკონომიკური სურვილები არის სურვილები, რომელთა დაკმაყოფილება შესაძლებელია საქონლით ან მომსახურებით. ისინი განუსაზღვრელია და მათი სრულად დაკმაყოფილება შეუძლებელია.
3. **კონსეფიციენცია:** ეკონომიკური სურვილები.
4. **მასალა:** 33 ცალი სახატავი ფურცელი, 2 ცალი შედარებით სქელი ფურცელი გარეკანისთვის, ფერადი ფანქრები, პასტელები, ფლომასტერები ან ფანქრები თითოეული მოსწავლისთვის, სტეპლერი. სახატავი ფურცლების (33 ცალი) ზედა კუთხეში დაწერეთ ანბანის თითო ასო. შედარებით სქელი ფურცელი გამოიყენეთ წიგნის გარეკანად და დააწერეთ: „ჩვენი სურვილები ანიდან ჰაემდე, შედგენილი ამა და ამ კლასის მიერ“. რამდენიმე მოსწავლეს მოახატინეთ გარეკანი.



### 5. მსვლელობა:

- 🍏 სთხოვეთ მოსწავლეებს, დაასახელონ ნივთები, რომლებიც უნდათ, ჰქონდეთ დაბადების დღისათვის. მას შემდეგ, რაც თითო ნივთს დაასახელებენ, აღნიშნეთ, რომ თითოეულ მათგანს განსხვავებული ეკონომიკური სურვილები აქვს და რომ ადამიანებს ძალიან ბევრი სურვილი, მოთხოვნილება აქვთ. აუხსენით, რომ შეუძლებელია გვექონდეს ყველაფერი, რაც გვინდა.
- 🍏 უთხარით, რომ მათ უნდა გააკეთონ ანბანის დიდი წიგნი სურვილების შესახებ.
- 🍏 მიეცით თითოეულ მოსწავლეს ამ წიგნის თითო ფურცელი. თუ 33-ზე მეტი გყავთ, ამუშავეთ წყვილებად, თუ ნაკლები – მიეცით რამდენიმეს 2 ან მეტი ფურცელი.

მოსწავლეებმა უნდა გაიგონ, რომ ეკონომიკური სურვილების, რომლებიც ჩამოსქმნებას უკავშირდება; რომ ადამიანების ეკონომიკური სურვილები განუსაზღვრელია და მათ არ შეუძლიათ ჰქონდეთ ყველაფერი, რაც სურთ.

<sup>1</sup> Cynthia Lieb, Robert L. Stout, Teaching Strategies 3-4.

- სთხოვეთ, დაასახელონ ფურცელზე დაწერილი ასოები
- დასასურველი ნივთი, რომლის სახელწოდებაც მოცემულ ასოზე იწყება. დაავალეთ, დაეხმარონ სხვებს გონებრივი იერიშის გზით.



- დაავალეთ, დახატონ სასურველი საგნები, რომლებიც მოცემულ ასოზე იწყება. დაეხმარეთ, დაწერონ საკუთარი სურვილი და ერთი წინადადება ამ სურვილის შესახებ.
- დაალაგეთ ფურცლები ანბანის მიხედვით და აკინძეთ სტეპლერით.


**6. დასკვნითი ნაწილი:** შემოიკრიბეთ მოსწავლეები, რათა

ერთად წაიკითხონ თავიანთივე შექმნილი წიგნი. იმსჯელეთ მათ უსაზღვრო სურვილებზე (მოთხოვნილებებზე). გაახსენეთ, რომ გვაქვს ბევრი სურვილი, მაგრამ ყველას დაკმაყოფილება არ შეგვიძლია.

**7. კავშირის სასაზღვრეთა:**

**მეტყველება** – თუ მოსწავლეებს აქვთ პირადი დღიური, ჩაწერონ ან ჩახატონ თავიანთი სურვილები.

**ოჯახის კუთხე.** ცნობის ფურცელი ოჯახისთვის: ჩვენ ვიწყებთ ეკონომიკის შესწავლას. ამ საგანს ვეცნობით ჩვენი უსაზღვრო სურვილების საშუალებით. უკვე ვისწავლეთ, რომ ჩვენი სურვილები უსაზღვროა და შეუძლებელია გვექონდეს ყველფერი, რაც გვსურს. დაუსვით თქვენს შვილს შეკითხვა



ჩვენი ანბანის შესახებ და ესაუბრეთ ოჯახის წევრების სურვილებზე (მოთხოვნილებებზე).

**ყველას ყველაფერი უნდა**

**1. მიზნები:**

- სურვილების (მოთხოვნილებების) განსაზღვრა;
- რესურსების განსაზღვრა;
- ახსნან, რატომ არის შეუძლებელი, ადამი-



ანებს ჰქონდეთ ყველაფერი, რაც სურთ.

**2. მოკლე შინაარსი:** შეზღუდულობა ძირითადი ეკონომიკური პრობლემაა. რაკი ადამიანთა სურვილები (მოთხოვნილებები) შეუზღუდავია, რესურსები კი – შეზღუდული, შეუძლებელია, ადამიანებმა მიიღონ ყველა სასურველი

მოებენ იმ საქონელსა და მომსახურებას, რომელიც მომხმარებელს სურს. ეს რესურსები არის ბუნებრივი, ადამიანური ან ადამიანის ხელით შექმნილი.

**3. კონსეფიზია:** შეზღუდულობა, სურვილები (მოთხოვნილებები), რესურსები, საქონელი, მომსახურება.

თითოეული მოსწავლისთვის, თაბახის ან უფრო დიდი ფორმატის ქალაქი თითოეული მოსწავლისთვის, წებო.

**6. მსვლელობა:** აუხსენით, რომ თითოეულ ჩვენგანს უამრავი სურვილი (მოთხოვნილება) აქვს. ჩვენ გვინდა ნივთები საკუთრივ ჩვენთვის, ჩვენი ოჯახის



საქონელი და მომსახურება. შეზღუდულობა აიძულებს ადამიანებს, გააკეთონ არჩევანი, რომელი სურვილი დაიკმაყოფილონ. ეკონომიკური სურვილები (მოთხოვნილებები) შესაძლებელია დაკმაყოფილდეს საქონლისა და მომსახურების მოხმარებით. მწარმოებლები რესურსებით აწარ-

**4. მიმოხილვა:**  
● სურვილები არის ის ყველაფერი, რისი ქონებაც გასურს.  
● შეუძლებელია გქონდეს ყველაფერი, რაც გასურს, რადგან რესურსები შეზღუდულია.

**5. მასალა:** ძველი გაზეთები და ყურნალები, მაკრატელი

წევრებისთვის, სკოლისთვის, ქალაქისთვის, ქვეყნისა და დედამიწისთვის. გვაქვს ბევრი სურვილი, რომლებიც სხვა ადამიანების სურვილების მსგავსია, მაგრამ ასევე გვაქვს განსხვავებული სურვილებიც. სურვილები უსაზღვრო, შეუზღუდავია.



**ეკონომიკური სწრაფი ზრდა  
სწრაფი ზრდა, რომელიც დაკმაყოფილებს  
შესაძლებელია საქონლით ან  
მომსახურებით. ისინი განსაზღვრავს  
და მათი სწრაფი ზრდა დაკმაყოფილება  
შეუძლებელია.**

- ა. მიეცით მოსწავლეებს 5 წუთი მათთვის სასურველი ნივთების სიის შესადგენად. სთხოვეთ, მოიფიქრონ რაც შეიძლება მეტი განსხვავებული ნივთი.
- ბ. სთხოვეთ, გაუზიარონ საკუთარი სურვილები კლასს. იმსჯელეთ იმის შესახებ, რომ ზოგიერთი სურვილი მხოლოდ მათი მოთხოვნილებების დაკმაყოფილებას ემსახურება (სათამაშო, მაღალი ქულები, ტკბილე-

ული), ზოგი კი – ადამიანთა ჯგუფისას (ოჯახური პიკნიკი, დაფა კლასისთვის).

- ბ. მიეცით დამატებით 5 წუთი სიის შესავსებად. აუხსენით, რომ ადამიანების სურვილები და მათი დაკმაყოფილების საშუალებები ხშირად ვერ თანხვედრა ერთმანეთს, რადგან სურვილი გაცილებით მეტია, დაკმაყოფილების შესაძლებლობა კი – ნაკლები.
- გ. განმარტეთ რესურსები როგორც ის, რასაც იყენებენ მწარმოებლები ჩვენი სურვილების (მოთხოვნილებების) დასაკმაყოფილებლად საჭირო საქონლისა და მომსახურების საწარმოებლად. აუხსენით, რომ

მოთხოვნილებათა დაკმაყოფილების შესაძლებლობა შეზღუდულია, ვინაიდან არ არსებობს საკმარისი რესურსი ადამიანისთვის სასურველი ყველა საქონლისა და მომსახურების საწარმოებლად. განსაზღვრეთ საქონელი როგორც ხელშესახები რამ, რაც ჩვენს სურვილებს აკმაყოფილებს და მომსახურება – როგორც სხვა ადამიანთა მოქმედება, რომლის საშუალებითაც ისინი ასევე აკმაყოფილებენ ჩვენს სურვილებს (თუ მოსწავლეებს გაუჭირდათ საქონლისა და მომსახურების განსხვავება, დაუსახელეთ რამდენიმე მაგალითი).

- ა. სთხოვეთ მოსწავლეებს, დაასახელონ რამდენიმე საქონელი და მომსახურება, რომლებიც მათ რამდენიმე მოთხოვნილებას დააკმაყოფილებს (მოთხოვნილება: ახალი სათამაშო; საქონელი: სათამაშო. მოთხოვნილება: მოკლე თმა; მომსახურება: თმის შეჭრა).
- ბ. სთხოვეთ მოსწავლეებს, გამოიყენონ ძველი ყურნალ-გაზეთები და იპოვონ იმ საქონლისა და მომსახურების ამსახველი სურათები, რომლებიც ადამიანთა სურვილებს აკმაყოფილებს. დაავალეთ, თაბახის ფურცელს ცალკე სვეტებად დააკრან ყურნალ-გაზეთებიდან ამოჭრილი საქონლისა და მომსახურების მაგალითები.

**დასკვნითი ნაწილი:** დაავალეთ მოსწავლეებს, იფიქრონ იმ მოთხოვნილებების შესახებ, რომლებიც მათ სასკოლო ცხოვრებას ეხება (ახალი სათამაშო მოედანი, ახალი ფანჯრები, მცირერიცხოვანი კლასები). სთხოვეთ, ახსნან, რატომ არ შეიძლება ჰქონდეთ ყველაფერი, რაც სკოლისათვის სურთ. უთხარით, რომ როცა ჩვენი მოთხოვნილებები მათ დასაკმაყოფილებლად საჭირო რესურსებს აღემატება, ჩნდება შეზღუდულობა.

**მოთხოვნილება - ჩასუნაჩი = შეზღუდულობა.**

**საოჯახო კუთხე** – მოიწვიეთ კლასში რამდენიმე მშობელი და ბებია-პაპა, რათა ისაუბრონ იმ არჩევანის შესახებ, რომელიც ბავშვობაში გააკეთეს სასურველი საქონლისა და მომსახურების მისაღებად. სთხოვეთ მოსწავლეებს, შეადარონ სამი თაობის არჩევანი – თავიანთი, მშობლებისა და ბებია-პაპისა.

შეიძლება ვისაუბროთ იმაზეც, როგორ განსხვავდება ძალიან ზიაში შესული მშობლისა და შვილის სურვილები. ზოგჯერ ისეც ხდება, რომ როცა მიიღებ იმას, რაც გსურდა, კმაყოფილებას მაინც ვერ გრძნობ.





# განათლება - თავისუფლებაა!



www.mastsavlebeli.ge

ამერიკელი მწერლის კურტ ვონეგუტის ამ წერილს – სკოლის მოსწავლეებისადმი დიდი გულწრფელობით მიწერილს – შემთხვევით გადავაწყდი. შემძლო დამეწერა, დიდი ამერიკელი მწერლის-მეთქი და არც შევცდებოდი. კურტ ვონეგუტის წიგნები ქართულად თარგმნილია და გამოცემულიც; იმ მკითხველებსაც ვიცნობ, მწერლის ყველა წიგნს წაკითხვა რომ გულით სურთ და გამოცემებს ერთმანეთს უცვლიან. სწორედ ერთმა ასეთმა მკითხველმა მათხოვა რუსულად თარგმნილი „სარწვევლა ფისოსათვის“ საუკუნის დასაწყისში. მერე ესე ვთარგმნე ლიტერატურული ჟურნალისთვის და მწერლის სტილმა თუ მეტად თავისებურმა იუმორმა კიდევ უფრო მომხიბლა. ამ წერილის კითხვისასაც არ უნდა დაგვავიწყდეს, რომ მისი ავტორი კურტ ვონეგუტია – კაცი, რომელსაც შეეძლო, ყველაზე მწარე სიმართლე სიცოცხლით ეთქვა.

2006 წელს ნიუიორკელმა ინგლისურის მასწავლებელმა, ვინმე ლოკუდმა, მოსწავლეებს სთხოვა, წერილები მიეწერათ საყვარელი მწერლისთვის და დაერწმუნებინათ ის, რომ მათ სკოლას სწავლობდა ხუთმა მოსწავლემ სწორედ კურტ ვონეგუტს მისწერა. მართალია, მწერალმა მათი სურვილის შესრულება ვერ შეძლო, მაგრამ საპასუხო წერილი გაუზიარა მოსწავლეებს.

„5 ნოემბერი, 2006  
ძვირფასო ქსავიერის სკოლავ,  
მის ლოკუდ, მისტერ პერინ, მისტერ მაკვილი, მისტერ ბეტენ, მისტერ მორერ და მისტერ კენჯიუსტა,  
მადლობას ვიხდით გულთბილი წერილებისთვის. კარგად გცოდნიათ, როგორ უნდა გააძნეოთ 84 წლის ბერიკაცი, რომელსაც წინ დიდი გზა აღარ უდევს. საზოგადოებაში უკვე აღარ ვინდები, იმიტომ რომ ახლა, არც მეტი, არც ნაკლები, იგუანას ვგავარ.

თანაც, რაც თქვენთვის მაქვს სათქმელი, ბევრ დროს არ მოითხოვს: მიჰყევით ხელოვნებას,



## ინტერვიუ

# კონეგუტის წერილი მოსწავლეებს

ხელოვნების ნებისმიერ დარგს. აირჩიეთ, რაც გსურთ: მუსიკა, სიმღერა, ცეკვა, ხატვა, ძერწვა, მსახიობობა, ლექსების წერა, მოთხრობების წერა, ესეების წერა, რეპორტაჟების მომზადება...

სულერთია, როგორ გამოგივით – ცუდად თუ კარგად. ეს იმისთვის კი არ უნდა აკეთოთ, რომ ფული იშოვოთ ან ცნობილი გახდეთ, – მთავარია, ვილაყ სხვად იქცეთ, აღმოაჩინოთ, რაც თქვენშია და ფარული, სულიერად გაიზარდოთ.

მაშ, მიჰყევით ხელოვნებას, ხელოვნების ნებისმიერ დარგს. დიას, სულერთია, როგორ გამოგივით – ცუდად თუ კარგად. ეს იმისთვის კი არ უნდა აკეთოთ, რომ ფული იშოვოთ ან ცნობილი გახდეთ, არამედ იმის აღმოსაჩენად, რაც თქვენშია დაფარული.

სერიოზულად! ამწუთასვე დაიწყეთ, შეუდექით ხელოვნების გზას და ცხოვრების ბოლომდე არ გადაუხვიოთ. მთელი ცხოვრება ამ საქმეს მოახმარეთ. ადექით და მის ლოკუდს დახატეთ, – გინდა ლა-

მაზად, გინდა სასაცილოდ, – მერე კი ეს ნახატი მასვე გადაეცეთ. სკოლიდან შინ დაბრუნებულმა ცეკვა დაიწყეთ, სააბაზანოში იმღერეთ და ასე. კარტოფილის პიურესგან კაცის სახე გამოძერწეთ. გრაფი დრაკულა განასახიერეთ.

აი, დღევანდელი დავალებაც (იმედით მაქვს, მის ლოკუდს ქულას არ დაგიწერთ, თუ ამ დავალებას არ შეასრულებთ): დაწერეთ ექვსსტრიქონიანი ლექსი – რაზეც გინდათ, იმაზე. ოღონდ აუცილებლად გართიმეთ. აბა, რა აზრი აქვს ჩოგბურთის თამაშს, თუ მაგიდაზე ბადე არ იქნება გაბმული. ეცადეთ, რაც შეიძლება კარგი ლექსი დაწეროთ. მაგრამ ამაზე სიტყვა არავითარანაირად არ უნდა ითქვას. არავის აჩვენოთ ეს ლექსი, არც ვინმეს წაუკითხოთ – არც შეყვარებულს, არც დედას, არც მამას, არც ვინმე სხვას, მის ლოკუდსაც კი არა. გასაგებია?

მერე პაწაწინა ნაკუწებად დახიეთ და ერთმანეთისგან კარგად მანძილით დაშორებულ ნაგვის ურნებში ჩაყარეთ. მიხვდებით,

რომ უკვე მიგიღიათ ღიძებელი ვილაყ სწორედ ამ ლექსისათვის: ვილაყ სხვად ქცეულხარო, ბევრი რამ შეგიტყვიათ იმის შესახებ, რაც თქვენშია დაფარული, სულიერად გაზრდილხარო.

ღმერთმა დაგლოცოთ ყველა! კურტ ვონეგუტი“

მის ლოკუდის ადგილას, ქულას მართლაც არ დაწერდი მოსწავლეს, რომელიც არ დამხატავდა და ექვსსტრიქონიანი ლექსს არ დაწერდა. უფრო სწორად, ამ ლექსის დაწერისა და ნაკუწებად ქცევის ამბავს წერილად არ მომიყვებოდა. ჩემი მხრივ, ვეტყვოდ, ეს რობერტ ფროსტმა შეადარა ურითმო ლექსების წერა ბადის გარემო ჩოგბურთის თამაშს-მეთქი და ამ დიდი პოეტის ლექსების კითხვასაც მოვყვებოდი.

დავბრუნდეთ ნიუ-იორკიდან. კარტოფილის პიურესგან კაცის სახის გამოძერწვასა და სააბაზანოში ამღერებას ჩვენს ქვეყანაშიც არაფერი უდვას წინ. ფული, დიდება – გარჯად არ ღირს. დავუჯეროთ ვონეგუტს: ყველაზე მნიშვნელოვანი ის აღმოჩენება, რომლებამდეც საკუთარ თავზე დაკვირვებას მივყავართ, ყველაზე დიდი ვილაყ კი – ის, რომელსაც მაშინ ვიღებთ, როცა მასზე წამოთავს კი არ ვფიქრობთ.

პირველ სექტემბერს შავი შარვალ-კოსტიუმითა და ბაფთით მოვიდა. ეს გარდასახვა უჩვეულო იყო მისთვის. იქამდე მხოლოდ ეზოსთვის განკუთვნილი საგარეო ტანსაცმლითა და ხელში ხის ხმლით მყავდა ნანახი. შორიდან ვიცნობდი. მე-14 კორპუსის, ჩვენსავე გაცილებით ძლიერი დაჯგუფების წევრი იყო. წევრი კი არა, ბელადის მარჯვენა ხელიც ეთქმოდა. ჩვენზე მეტი იყვნენ, უკეთესი შეიარაღება ჰქონდათ და ჭიკოკონასთვის ჩვენზე გაცილებით მეტ საბურავს აგროვებდნენ. მათი გემურდა. გემურდა

**დავით ბორჩილაძე**



# უბანი და აჩრდილები

არა საბურავების რაოდენობის ან ხის ხმლების გამო, არამედ იმიტომ, რომ ისინი ჩვენზე უშიშრები ჩანდნენ – შეეძლოთ, ხევის ბოლომდე ჩასულიყვნენ და იქიდან შტაბის ასაშენებლად საჭირო ხარახურა ამოეზიდათ. შეეძლოთ უბნის იმ უხილავი საზღვრების გადაკვეთა, რომლებსაც მშობლები გვიწესებდნენ ხოლმე.

გაკვეთილზე ჩუმად იჯდა. ეტყობოდა, რომ სხვაგან დაფრინავდა, სხვა თავგადასავლებში იყო. ვინ იცის, იქნებ ხის ცხენს დააჭენებდა ხევის ფერდობზე ან იმაზე ფიქრობდა, რა ფორმა მიეცა ძველი აკუმულატორიდან ამოღებული განძისთვის, კალას რომ ვეძახდით. ენერგიას, რომელსაც მისი ორგანიზმი ათვინიერებდა, ვერაფერს უხერხებდნენ მისი თვალები, რომლებშიც რაღაც ამოუხსნელი ემშაკობა სქრინსიევიერით ბრუნავდა ხოლმე. გაკვეთილის მოუზმადებლობის დროს, როდესაც ჩვენ შიშისგან ვძრწოდით, მას თამამად შეეძლო მასწავლებლისთვის ეთქვა, რომ გაკვეთილი არ იცოდა. არა, ამას არ აკეთებდა სიამაყით – ამაში ვერავითარ თრობას ვერ ხედავდა. უბრალოდ, არ ეშინოდა. ფიზიკულტურის გაკვეთილიც კი – ურჩი მოსწავლეების სამოთხე – არავითარ ვნებას არ აღუძრავდა. სკოლა მისთვის ერთგვარი სავალდებულო სამხედრო სამსახური იყო, რომელსაც პატიოსნად იხდიდა – არ აცდენდა, არ აგვიანებდა, გაკვეთილებიდან არ იპარებოდა. სამაგიეროდ, როცა დღის ბოლო ზარი დაირეკებოდა, ის ხდებოდა ყველაზე თავისუფალი ადამიანი თავისუფალ ადამიანებს შორის. თუმცა უყარათოდ დახარჯულ თავისუფლებას შურისძიება შეუძლია.

სკოლის ცხოვრებიდან მილიონი ეპიზოდი მახსოვს, მაგრამ რომ მთხოვონ, სამი საყვარელი მომენტი გამოარჩიო, ერთი აუცილებლად ის იქნება, ქართულში ოთხიანი რომ მიიღო. ლამაზი გაზაფხული იდგა. ბალახისა და ნუშის სურნელი საკლასო ოთახშიც კი შემოდოდა, რომ არაფერი ეთქვა მუშმულას ხის სიმწვანეზე, რომელიც თითქოს სახეში გვეფეთებოდა ბოლო გაკვეთილის დროს, ხელ-ფეხზე გვეხვეოდა და გარეთ გვექაჩებოდა. მაშინ, როცა ამ მომენტით ვტკბებოდით, ზოგი მერხზე ნატავდა

რაღაცას, ზოგი კი მეგობრობის დღიურს ავსებდა, მასწავლებელმა დაფასთან გაიძახა. ამ ფაქტისთვის ყურადღება არავის მიგვიქცევია. უანრის კანონიდან გამომდინარე, გვეგონა, ეპიზოდი სტანდარტულად დამთავრდებოდა, მაგრამ ცოტა ხანში მასწავლებლის ხმა გაისმა და ეს ხმა, როგორც მიმა ქვლივიდის ლექსშია, გასროლას ჰგავდა: „დაჯექი, ოთხიანი“. ოთახში სამარისებური სიჩუმე ჩამოწვა, დრო გაჩერდაო, იფიქრებდი.

იმ დღეს არმენ ავაქიანი ყველაზე ბოლოს გამოვიდა კლასიდან. მე თვალი არ მომიშორებია მისთვის, სანამ სახლებსკენ მიმავალი გზები არ გაიყო. ის მოდიოდა გამარჯვებით გაბრუნებული. არ ვიცი, რა ხდებოდა მაშინ მის გონებაში, მაგრამ ასეთი სევდიანი არმენა სხვა დროს არ მინახავს. მაშინაც კი, როცა წლების შემდეგ, ვახისუბნური გარჩევის დროს, გამშვებლებლის პოზიციაში მყოფმა, ტყეის ანასხლესტისგან თვალი დაკარგა.

არმენამ სავალდებულო სამხედრო სამსახური მოიხადა და ადრე გავიდა სკოლიდან. ჩვენ, როგორც იტყვიან, საკონტაქტოზე გავაგრძელებთ. ის უბნის ულრანებში შევიდა. უბნის გზები ბევრად უფრო გრძელი, ჩიხური და უსწორმასწოროა, ვიდრე მაშინ მეგონა. იქაურმა ქაობებმა ჩათრევა იცის და რაგინდ ნელა იმოძრაო, რა მსხვილი ბაწარიც უნდა ჩამოგივლონ, ძნელად თუ ამოხვალ. ეს დიდი სამყაროა პატარა უბნის შიგნით, სადაც მოხვედრა იოლია, თავის დაღწევა კი ძალიან ძნელი – ნელა-ნელა ეს სამყარო ორგანიზმში გვირდებდა და მისი ნაწილი ხდებოდა, უფრო სწორად, მისი აჩრდილი. უბნის აჩრდილები კი თან ყველგან არიან და თან არსად. მაღაზიასთანაც ხედავ, აფთიაქთანაც, ბირჟაზეც, სკოლასთანაც, მაგრამ ვერასოდეს მალავენ იმ მარტოსულობის განცდას, რომელიც ალესილი ხანჯალივით ადევთ კისერზე.

არმენას ხელზე რამდენიმე სვირინგი ჰქონდა, მაგრამ ორ მათგანზე განსაკუთრებული მოწიწებით ლაპარაკობდა ხოლმე. ერთი ძმის სახელი იყო – გოგა, მეორე – მამის, გავო. არმენას ნაადრევად მოუწია მათი იმქვეყნად გაცილება. ის კიდევ უფრო გულჩათხ

რობილი და მარტოსული გახდა, მაგრამ ამ ტკივილმა საკუთარ თავში აპოგონინა ძალა, რომლის დახმარებითაც უბნის კეთილ აჩრდილად იქცა და, როგორც უბნის კეთილ აჩრდილებს სჩვევიათ, ასწრებდა, ერთდროულად ყველას დახმარებოდა: მოხუცებს – მალაზიიდან მძიმე ტვირთის წაღებაში, ზრდასრულებს – ხელსაქმეში. ახალგაზრდებს კი დილაადრიან ისეთ გულიან სალაშს ეტყოდა, შეუძლებელია, ის დღე ცუდი ყოფილიყო. შუშის თვალი, ლურჯად რომ მოუჩანდა, შავ-გვრემან, გამხდარ, ტანმოორჩილ ბიჭს უცხო იერს სძენდა და ისეთს გაჩვენებდა, როგორიც შინაგანად იყო – უშიშარს, გამბედავსა და გულკეთილს. მის უანგარო დახმარებას ხშირად იხსენებდა ბებიაჩემი, რომელიც ყოველ საღამოს მიყვებოდა, რაში დაეხმარა არმენა. თუმცა თავად არმენას არც ერთი ამ ფაქტის შესახებ კრინტი არ დაუძრავს.

ერთი წლის წინ, სკოლის დამთავრების მეთუე წლისთავზე, აივანზე ვიდექით და ვეწეოდით. სიჩუმე იყო. ორივენი მთვრალეები ვიყავით. უცებ არმენამ სიტყვა დაძრა:

- გორგილაჯან, გახსოვს, ოთხიანი რო მივიღე?
- მახსოვს, არმენ, როგორ არ მახსოვს, მაგარი იყო.
- იცი, როგორ იყო? ვცადე, თუ გამომივიდოდა და გამოვიდა, რა.
- გამოვივიდა და კიდევ გამოვიდა. კიდევ სცადე, რა, – თხოვე.

არმენას პასუხი არ გაუცია. მხოლოდ ცალ თვალში აუთამამდა მიძინებული სქრინსიევიერი.

- მოყვები, რას აპირებ, რა გეგმები გაქვს?
- წასვლა მინდა. ჩემები წავლენ და მალე მეც ჩავალ.

უბნის აჩრდილები, როგორც წესი, ვერსადაც ვერ მიდიან. ვერც არმენა წავიდა. გუშინ ის საკუთარ სახლში გარდაცვლილი იპოვეს – უბნის ულრანებმა კიდევ ერთი სიცოცხლე შეიწოვა და ღრმად ამოისუნთქა.

იმ დღეს, როცა არმენამ ოთხიანი მიიღო, გაზაფხული იდგა. ეზოდან ბავშვების ყიჟინა და ფიზიკულტურის მასწავლებლის სასტვენის ხმა ისმოდა, ფანჯრიდან კი მუშმულას ფოთლების ხასხასა სიმწვანე იღვრებოდა. ხვალ არმენას დაკრძალვაა. იმეღია, არ მოთოვს. თუმცა რა მნიშვნელობა აქვს.

სულ ახლახან, 35 წლის ასაკში, მივხვდი, რომ ბევრი რამ, რისი გაცეთებაც არ ვიცი ან არ შემიძლია, იმის ბრალია, რომ არასდროს დამიყენებია საკუთარი თავი გამოწვევების წინაშე. ამიტომ არ ვიცი ცურვა, სუსტი ვარ სპორტის ყველა სახეობაში და, საზოგადოდ, ყველაფერი რომ ჩამოვთვალო, რისი გაცეთებაც არ შემიძლია, ძალიან შორს წავალ.

როდესაც აუტისტური სპექტრის აშლილობის მქონე შვილი ან მოსწავლე გყავს, ძნელია, გაუძლო ცდუნებასა და სურვილს, ყველაფერი მის ნაცვლად აკეთო. საერთოდ, მგონია, რომ ეს ტიპური განვითარების ბავშვების ქართველი შშობლების სენიკაა. ძნელია შეგუება, რომ ბავშვი გაიზარდა, ისეთი დოზით უკვე აღარ სჭირდება, როგორც ადრე.

ჰოდა, მეც აქ ვარ, ჯგუფურ ფსიქოლოგიურ სეანსზე რომ სხედან ხოლმე და ბოლოს და ბოლოს აღიარებენ, ისე გიშხელთ:

– გამარჯობა, მე დიანა ანფიშიაძე ვარ და მე ხშირად მიჭმევია ჩემი შვილისთვის ხელით, ხშირად ჩამიცმევია ტანსაცმელი და ფეხსაცმელი, მის ნაცვლად ჩამომიღია სათამაშო შედარებით მაღალი თაროდან, რომელთანაც მშვენივრად შეიძლება სკამის მიდგმა, მის ნაცვლად ამილაგებია მისი მიყრილ-მოყრილი სათამაშოები, მის ნაცვლად ჩამილაგებია მისი სასკოლო ჩანთა და, მოკლედ, ბევრ რამეს ვაკეთებ მის ნაცვლად.

ამასწინათ, ერთ-ერთი კვლევისას, ბავშვთა ფსიქოლოგმა მკითხა, შეუძლია თუ არა ჩემს შვილს წლის შვილს მაღაზიაში დამოუკიდებლად შესვლა, დაბარებული პროდუქტის ყიდვა და გამყიდველისთვის ხურდის გამორთმევა. გავოცდი, არასდროს მიფიქრია, რომ შვიდი წლის ბავშვი საერთოდ შეიძლე-

ბოდა ასეთი გამოწვევის წინაშე დამეყენებინა. ჰოდა, მივხვდი, სწორედ ეს არის მიზეზი, რომ ჩვენი შვილები, ტიპური თუ არატიპური განვითარებით, გაცილებით გვიან იზრდებიან, ცხოვრებისეულ სირთულეებს უფრო რთულად უმკლავდებიან და დიდი ხნის განმავლობაში უფრო ხანგრძლივად დამოუკიდებლობას.

თვალთ ის დეტალები, რომლებიც დაგვეხმარება:

1. მივაჩვიოთ თავის მოვლას. რასაკვირველია, ეს ერთ დღეში არ მოხდება, მით უმეტეს, თუ საქმე პირველ კლასელს ეხება. ერთხელ ან ორჯერ შეიძლება გავყვეთ საპირფარეოში და ხელების დახანაშიც მივხმაროთ, მაგრამ მერე თანდათან მივაჩვიოთ, რომ მარტო

ელვა-შესაკრავის შეკვრა და გახსნა, ამიტომ მშობელს სთხოვეთ, პირველ ხანებში ისეთი სამოსი ჩააცვას, რომელსაც ღილის და ელვა-შესაკრავის გახსნა-შეკვრა არ სჭირდება.

მიაჩვიეთ ხელის აწევას და რეველში დავალების ჩაწერას, თუნდაც ეს მთლად იდეალურად ვერ მოახერხოს.

რომ ის პასუხისმგებელია დავალების შესრულებაზე. 6. თუ წიგნში სასურველ ტექსტს ვერ პოულობს, არ მოძებნოთ მის ნაცვლად, სხვაგვარად მიანიშნეთ.

7. თუ დავალების შესრულება უჭირს, მის ნაცვლად ნუ გაკეთებთ – გაუმარტივეთ და რამდენჯერმე გაუმეორეთ ინსტრუქცია. თუ



**დიანა ანფიშიაძე**

# აუტიზმი და დამოუკიდებლობა კლასში

გადმოვიტანოთ ეს სიტუაცია კლასში.

მე მასწავლებელი ვარ და კლასში მყავს აუტისტური სპექტრის აშლილობის მქონე მოსწავლე.

როგორ ვიქცევი? ცვდილობ, გამოწვევების წინაშე დავაყენო, ოღონდ ისე, რომ კლასში მისი ავტორიტეტი არ დავამცირო თუ, პირიქით, მიხდა, ნაკლები პრობლემა ჰქონდეს და მის ნაცვლად ხშირად მე ვმოქმედებ?

როგორ გავხადოთ აუტიზმის მქონე მოსწავლეს უფრო დამოუკიდებელი? მოდი, ერთად ჩამოვ-

წავიდეს. თავდაპირველად ტუალეტის კაბინის გარეთ ველოდებით და ვახსენებთ, რომ ხელები უნდა დაიბანოს. მეორე ჯერზე ტუალეტის გარეთ, დერეფანში ველოდებით და ვეკითხებით, ხომ ნამდვილად დაიბანა ხელები და მოიწესრიგა თავი. მესამედ უკვე საკლასო ოთახთან ველოდებით, ბოლოს კი მარტო ვუშვებთ საპირფარეოში.

გაკონტროლეთ, რომ ტუალეტის კარის ჩაკეტვა და გაღება ისწავლოს, ასევე, აუტიზმის მქონე პატარებს ხშირად უჭირთ ღილის ან

2. მიაჩვიეთ და მოსთხოვეთ, გავვითილები დასრულების შემდეგ მოაწესრიგოს თავისი წიგნები, ნივთები და სასკოლო ჩანთა.

3. ეცადეთ, საკლასო სამუშაოს დროს დამოუკიდებლად იმუშაოს, ნაწილობრივ მაინც.

4. ეზოში გასვლისას თავად მოძებნოს საკუთარი ქურთუკი თუ ქუდი. თავიდან გაუჭირდება, მაგრამ ბოლოს მიეჩვევა.

5. ჯგუფური აქტივობის დროს მასაც აუცილებლად გაუნაწილეთ მოვალეობა და უთხარით,

ვერბალური ინსტრუქციის გაცემა გაუჭირდა, ეცადეთ, ვიზუალურად აჩვენოთ დავალების არსი.

8. ეცადეთ, თვითონაც იყოს მასწავლებლის ან სხვა მოსწავლის დამხმარე, მისი ძლიერი მხარეების გამოყენებით შექმენით ისეთი სიტუაცია, სადაც ის მასწავლებელს ან თანაკლასელს დაეხმარება. ეს მას კლასში ავტორიტეტს აუმაღლებს და საკუთარი თავის რწმუნას განუმტკიცებს, ეს კი დამოუკიდებლობისკენ გადადგმული მნიშვნელოვანი და საჭირო ნაბიჯია.

წლების წინ ხელში ჩამივარდა ერთი ქალის დაწერილი წიგნი გოგონებზე (<http://bit.ly/2DHToyN>), სადაც ბევრ სხვა საინტერესო ამბავთან ერთად ეწერა მისი, როგორც დედის გამოცდილება: როგორ გადაავორა თავისი შვილების გარდატეხის წლები მშვიდად და უპრობლემოდ მხოლოდ იმიტომ, რომ თადარიგი წინასწარ დაიჭირა და როცა მისმა შვილებმა მეგობრები გაიჩინეს, თავისი სახლი შესთავაზა თავშეყრისა და გართობის ადგილად. მერე წლების განმავლობაში აკვირდებოდა მათ ურთიერთობებს, განვითარებას, სევდასა და სიხარულს, მუდმივად პულსზე ედო ხელი. გემრიელ საჭმელებს უზბადებდა, მათ გართობაში დიდად არ ერეოდა და ბავშვებს უსაფრთხო, კომფორტულ გარემოს სთავაზობდა სხვა საეჭვო ადგილების სანაცვლოდ, სადაც შეიძლება აღმოჩნდნენ სკოლის შემდეგ მოზარდები.

ამ წიგნის კითხვისას ვფიქრობდი, რა მშვენიერი რამ მოუფიქრებია ამ ქალს. მეც ვგრე მოვიქცევი, ჩვენს სახლს და დროს შვილებს და მათ მეგობრებს დაუნანებლად მოვახმარ, ადამიანებზე დავკვირვება მაინც მიყვარს, ხელის გაწვდენის მანძილზე მეყოლებიან ჩემი შვილები და მათი მეგობრები და მშვენიერი იქნება ეს ყველაფერი-მეთქი.

მე დიდად კომუნიკაბელური ბავშვი არასოდეს ვყოფილვარ. სხვებთან ურთიერთობაში ძალისხმევის დახარჯვას ჩემთვის ყოფნა მერჩინა და ბევრი წელი დამჭირდა იმისთვის, რომ საკუთარი ნაჭუჭიდან გამოსვლა მიძლავებინა ჩემი თავისთვის. ჩემი შვილები რომ გაჩნდნენ, ბევრ სხვა რამესთან ერთად, იმაზეც დავიწყე ფიქრი, როგორ ყოფილიყვნენ უფრო ღია და გახსნილები



ნანსხია ანაბული

# როგორ სწავლობს ბავშვი მეგობრობას

და მეტი მეგობარი ჰყოლოდათ. თან იმ მიზეზებზე ვფიქრობდი, რაც მე ან სხვა ჩემნაირ ბავშვებს გვიშლიდა ხელს ადამიანებთან ურთიერთობაში.

ჩვენ გვექონდა ცოტა უსაფრთხო სივრცე, სადაც ბავშვების თავშეყრა შესაძლებელი იქნებოდა, ცოტა გასართობი ან საგანმანათლებლო ადგილი და ჩვენი ტრექტორია ძირითადად სკოლა-სახლით შემოიფარგლებოდა. ჩვენ გარშემო ბევრი სტერეოტიპი არსებობდა ეთნიკური, რელიგიური უმცირესობების წარმომადგენლების ან არანორმატიული ქცევის მქონე ადამიანების მიმართ. ცოტა იყო ემპათია განსხვავებული საჭიროების მქონე ხალხის მიმართაც და ეს განწყობები ჩვენდა უნებურად ახდენდა გავლენას ჩვენს ქცევაზე.

მაშინ მოსწავლე, რომელიც კარგად სწავლობდა და მოწესრიგებული იყო, მოსაწყენ ადამიანად ითვლებოდა. ის კი, ვისაც კარგად სწავლა არ გამოსდიოდა, „ოროსნის“ სტატუსის ქვეშ ცხოვრობდა და საერთოდ, ყველას რაღაც სტატუსი ჰქონდა და დადებით კონოტაციას თითქმის არც ერთი არ ატარებდა. ოჯახიდან, საზოგადოებიდან, გარემოდან გამომდინარე ბევრ კედელს ვეჯახებოდით და არც არის გასაკვირი ჩვენი ქცევა, ვინც მარტო ყოფნას ვირჩევდით.

ჩემს შვილებს კომუნიკაციის კარგი უნარები აქვთ: ადვილად უმეგობრდებიან ბავშვებს, უყვართ, როცა სტუმრად დადიან ან ჩვენთან მოდიან მათი და ჩვენი მეგობრები, საჯარო სივრცეებში ადვილად ახერხებენ უცხო ბავშვებთან საერთო ენის გამონახვას, დაძაბულ სიტუაციებში ერთმანეთს იცავენ, ერთმანეთზე ზრუნავენ, ცდილობენ საკუთარ თავსაც და სხვებსაც სამართლიანად ქცევა მოსთხოვონ და ისე გამოვიდა, რომ, წესით, მშვიდად უნდა ვიყო. თუ არ დავიზარებ მათი მეგობრების გამასპინძლებას, წვეულებებზე წაყვანას, გასეირნებასა და სხვადასხვა აქტივობაში ჩაბმას, ყველაფერი კარგად იქნება. მაგრამ ყველაფერი ასე მარტივად არ არის. არა იმიტომ, რომ რასაც ვფიქრობდი, ის არ გამოვიდა – არა. მივხვდი,

რომ ურბანულ გარემოში მცხოვრები თანამედროვე ბავშვების ცხოვრება თავისთავად უკვე მკაცრად დადგენილ ჩარჩოებსა და წესებს გულისხმობს, რომლებიც ბავშვების შესაძლებლობებს ძალიან ზღუდავს და მათ სურვილებს კონკრეტულ ფორმებში სვამს, რომელსაც ბავშვებიც და უფროსებიც იძულებული ვართ დავემორჩილოთ. ეს შეზღუდული გარემოებები და შესაძლებლობები კი მათ განვითარებაზე, კომუნიკაციის უნარების ჩამოყალიბებაზე, დამოუკიდებლობასა და ინდივიდუალობაზე არცთუ ისე კარგ გავლენას ახდენს და რაც არ უნდა მოინდომო შენ, ერთმა შშობელმა ამ მოჯადოებული წრიდან გამოსვლა, მისია შესურლებელი ჩანს.

დიდად არც ის პრობლემები მოგვარებულა, რაც ჩვენ გვიშლიდა ხელს – ყოფილიყავით ლალი და გახსნილი. საჯარო სივრცე შესაძლოა დღეს უფრო უსაფრთხოა, მაგრამ ისევე ცოტაა და ეს განწყობებიც არსად წასულა. ახლა უბრალოდ ვიცი, რა დავარქვით ეთნიკური, რელიგიური ან სექსუალური უმცირესობების წარმომადგენლების მიუღებლობას ან სკოლაში „ოროსნის“ ძახილს, მაგრამ ამ ვენებებისგან მაინც ვერ ვართ თავისუფალი და შიში იმისა, რომ ბავშვი მეგობრების არჩევისას გარემო ფაქტორების ან სტერეოტიპების გავლენით იმოქმედებს, სამწუხაროდ, დღესაც არ არის უსაფუძვლო. საკუთარი თავის, ადამიანების და გარე სამყაროს მიმართ ნდობა ისევე გვიჭირს. ნდობის გარეშე კი როგორ ისწავლის ბავშვი მეგობრობას?





ქეთევან ოსიაშვილი

# როგორ დავეხმაროთ მოსწავლეებს შეცდომის გააზრებაში

ვფიქრობ, ვერ ვიპოვით ადამიანს, რომელსაც არასოდეს მოსვლია შეცდომა. მართალია, შეცდომასა და მარცხზე ყველა სხვადასხვანაირად რეაგირებს, მაგრამ თითქმის ყველასთვის ისინი იმედგაცრუებას, უარყოფით განცდებს უკავშირდება. თავისთავად, არც შეცდომა, არც მარცხი ტრაგედია არ არის, მაგრამ ერთმაც და მეორემაც შეიძლება ბევრი უარყოფითი შედეგი მოიტანოს, თუ მათ მიმართ დამოკიდებულებას არ შევიცვლით და ვერ ვმართავთ ჩვენს ქცევასა თუ ემოციებს აღნიშნულ სიტუაციებში.

მარცხის შიში ადამიანის პოტენციური შესაძლებლობების შემზღვევადი, განვითარებისა და თვითრეალიზაციის შემაფერხებელი ყველაზე გავრცელებული ფაქტორია. რატომ გვეშინია ასე წარუმატებლობის? ალბათ იმიტომ, რომ თავად სიტყვები „წარუმატებლობა“, „მარცხი“ რაღაც უარყოფითთან, მძიმე სულიერ განცდებთან, ტკივილთან ასოცირდება. ეს ყველაფერი ბავშვობიდან მოდის. ბავშვობიდან გვეშინია შეცდომის გარშემო მყოფთა, უპირველესად კი მშობლებისა და პედაგოგების დამოკიდებულების გამო. „შეცდომას ვუშვებ, ე.ი. ვაკვეთილი კარგად არ ვიცი და დაბალ შეფასებას მივიღებ, დაბალი შეფასება კი მშობლების უკმაყოფილებას გამოიწვევს“. როდესაც ბავშვის ცნობიერებაში შეცდომა და მარცხი ასეთ უარყოფით განცდებს უკავშირდება, შეუძლებელია, მომავალში მათდამი შიში არ ჩამოუყალიბდეს და წარუმატებლობაში რაიმე დადებითის დანახვა შეძლოს. არადა, მარცხი

მართლაც შეიძლება სარგებლობის მომტანი აღმოჩნდეს.

- შეცდომა ხშირად საუკეთესო მასწავლებელია. ის უფრო მეტს გვასწავლის, ვიდრე წარმატება. ეს უკანასკნელი გვათრობს, გვაბრუებს, აძინებს შემოქმედებით უნარს. მარცხზე პასუხისმგებლობა კი საფუძველს უყრის შემოქმედებას.
- შეცდომების გარეშე კაცობრიობა განვითარებას ვერ შეძლებდა. ყველას რომ შეშინებოდა შეცდომების და არ ემოქმედა, არავითარი ცვლილება არ მოხდებოდა. ყველაფერი ისევე დარჩებოდა, როგორც კაცობრიობის არსებობის პირველ საფეხურზე იყო.
- მართალია, შეცდომა და მარცხი გულს გვტკენს, მაგრამ ამ დროს უკეთესად შევიცნობთ საკუთარ თავს.
- წარმატებული ადამიანი სირთულეებს, შეცდომებს და მარცხს წარმატებისკენ მიმავალი გზის აუცილებელ ნაწილად აღიქვამს. შეცდომებში ის ხედავს გამოცდილებას, რომელსაც ერთადერთი სწორი გზისკენ მიჰყავს.
- თითოეული შეცდომა შეიცავს წინსვლაში დასახმარებლად საჭირო პოტენციალს, მაგრამ ამ პოტენციალის გამოყენებას მხოლოდ ის მოახერხებს, ვინც საკუთარ თავზე აიღებს პასუხისმგებლობას თავისივე შეცდომის გამო და შეეცდება გაერკვიოს, რატომ აღმოჩნდა გადაწყვეტილება მცდარი. იმ ადამიანს კი, ვინც თავის წარუმატებლობაში გარშემო

ვეხდებით, თითოეულ მარცხში დავინახოთ დადებითი მხარე. ეს მართლაც ადამიანის შიშს დაგვამძვინებებს და თავგაბრუნებას შეგვძლავს. გავითვალისწინოთ, რომ თითოეული შეცდომა ჩვენი დადებითი საბოლოო მიზნისკენ მიგვავსებს.

მყოფებს და ვითარებას ადანაშაულებს, არ შეუძლია დაინახოს სარგებლობა, რომელიც განცდილ მარცხს მოაქვს. აქვე უნდა ითქვას, რომ პასუხისმგებლობის აღება და თავის დადანაშაულება ერთი და იგივე არ არის. დანაშაულის გრძნობა ადამიანზე უკიდურესად ნეგატიურად, გამანადგურებლად აკი მოქმედებს, ამიტომ ვერიდოთ დაშვებულ შეცდომებში როგორც სხვების, ისე საკუთარი თავის დადანაშაულებას.

- 🍏 გმართოთ ჩვენი შეცდომები და არ მივცეთ პრობლემებს ჩვენი მართვის უფლება. თითოეული პრობლემა გზავნილია, რომელიც გვამცნობს, რომ შეგვიძლია, სიტუაცია უკეთესობისკენ შევცვალოთ.
- 🍏 ყოველგვარი წარმატება შეცდომებსა და სირთულეების გადალახვებზეა აგებული.
- 🍏 თუ გვსურს, წარმატებას მივაღწიოთ, სირთულეების გამოცდილებად გარდაქმნა უნდა შეგვეძლოს.



❏ იმისთვის, რომ შეხვდეთ მანსხა დაღებითი ჩოლი შეასრულოს მანაშახისკან მიმავალ გზაზე, ისინი უნდა აღვიქვამთ ჩოგონს კონსტრუქციული და სასარგებლო და არა როგორც დამანგრეველი და უსარგებლო. ვეცადოთ, თითოეულ მარცხში დავინახოთ დადებითი მხარე. ეს წარუმატებლობის შიშს დაგვაძლევინებს და თავდაფერებას შეგვმატებს. გავითვალისწინოთ, რომ თითოეული შეცდომა ჩვენი დაშხმარება საბოლოო მიზნისკენ მიმავალ გზაზე. ვეცადოთ, გავანალიზოთ შეცდომა და ვერიდოთ მის გამეორებას. ჯობს, ვიმოქმედოთ და დავმარცხდეთ, ვიდრე შეცდომის შიშის გამო უმოქმედოდ ვიყოთ. მარცხის განუცდელად წარმატება არ მოდის. ყოველი წარუმატებელი ნაბიჯი წარმატებასთან გვაახლოებს. შეცდომების დაშვება გაცილებით უკეთესია, ვიდრე ახალი შესაძლებლობების აღმოჩენის შანსის ხელიდან გაშვება.

**ჩაყოფიანაშახი მანსხისა და შეხვდომის მიმართ სწორი და მოქმედება ჩამოსაყალიბებლად**

- 🍏 იმისთვის, რომ შეცდომამ და მარცხმა დადებითი როლი შეასრულოს წარმატებისკენ მიმავალ გზაზე, ისინი უნდა აღვიქვამთ როგორც კონსტრუქციული და სასარგებლო და არა როგორც დამანგრეველი და უსარგებლო.
- 🍏 ვეცადოთ, თითოეულ მარცხში დავინახოთ დადებითი მხარე. ეს წარუმატებლობის შიშს დაგვაძლევინებს და თავდაფერებას შეგვმატებს. გავითვალისწინოთ, რომ თითოეული შეცდომა ჩვენი დაშხმარება საბოლოო მიზნისკენ მიმავალ გზაზე.
- 🍏 ვეცადოთ, გავანალიზოთ შეცდომა და ვერიდოთ მის გამეორებას.
- 🍏 ჯობს, ვიმოქმედოთ და დავმარცხდეთ, ვიდრე შეცდომის შიშის გამო უმოქმედოდ ვიყოთ.
- 🍏 მარცხის განუცდელად წარმატება არ მოდის. ყოველი წარუმატებელი ნაბიჯი წარმატებასთან გვაახლოებს. შეცდომების დაშვება გაცილებით უკეთესია, ვიდრე ახალი შესაძლებლობების აღმოჩენის შანსის ხელიდან გაშვება.

- 🍏 განვიხილოთ მარცხი არა დაცემად, არამედ ნახტომად.
- 🍏 ნუ მოვახდენთ კონცენტრირებას უარყოფითზე. ვეცადოთ, დავინახოთ ის პოზიტიური გამოცდილება, რომელიც მორიგ პრობლემასთან შეჯახებამ მოგვცა. გვახსოვდეს, რომ წარმატება და მარცხი ურთიერთგამომრიცხავი ცნებები არ არის.
- 🍏 თუ დასახული მიზნისკენ სვლა გადაფეხვით, ნუ დავივიწყებთ, რომ ყველაზე დიდი შეცდომა შეცდომის დაშვების შიშია.
- 🍏 გავითვალისწინოთ, რომ შეცდომები ვერ დაგვხმარება, თუ მათში სხვებს დავადანაშაულებთ.
- 🍏 შეცდომა შესაძლებლობას გვაძლევს, დავიწყოთ ყველაფერი თავიდან, ოღონდ უფრო გონივრულად.

ასე რომ, დავაფასოთ ჩვენი შეცდომები, რადგან ისინი გვეხმარება, გავხდეთ უკეთესები, უფრო ძლიერები, უფრო ჭკვიანები და წარმატებულები. ნუ დავივიწყებთ, რომ არ ცდება მხოლოდ ის, ვინც არაფერს აკეთებს.







მაია გვინჩავაძე

# მოსწავლეთა შიშვენიერებით საქმიანობის მართვა ისტორიის სწავლების საწყის ეტაპზე

სწავლა საკმაოდ რთული და ხანგრძლივი პროცესია, რაც კარგად ჩანს მოსწავლეთა მიერ გამოთქმულ შეფასებებში, რომლებსაც საინტერესო დასკვნებამდე მივყავართ. მოსწავლეთა უმეტესობა სასწავლო მასალისადმი დამოკიდებულებას გამოხატავს სიტყვებით: „საინტერესოა“ ან „მოსაწყენია, უინტერესოა“, – და არა „ადვილია“ ან „ძნელია“. ამ დროს „საინტერესო“ „ადვილის“ სინონიმია, ხოლო „მოსაწყენია, უინტერესოა“ – „ძნელის“. ასეა ისტორიის გაკვეთილების შემთხვევაშიც. აღნიშნულ დამოკიდებულებას ერთმნიშვნელოვანი ახსნა არ აქვს, ეს მრავალ ფაქტორზეა დამოკიდებული, თუმცა ყველა ვთანხმდებით იმაზე, რომ ისტორიის – ისევე როგორც ნებისმიერი სხვა საგნის – შესწავლის პროცესი უნდა იყოს საინტერესო, მრავალფეროვანი მიდგომებით გაჯერებული და მაღალ სააზროვნო ოპერაციებზე გათვლილი, განსაკუთრებით – სწავლის საწყის ეტაპზე, როდესაც ყალიბდება მოსწავლის

საგნობრივი უნარ-ჩვევები და საბაზისო ცნებები. პედაგოგის ფსიქოლოგები ამ ეტაპზე დიდ მნიშვნელობას ანიჭებენ შემოქმედებით, თამაშის ელემენტებით გამდიდრებულ გაკვეთილებს, რომლებიც ზრდის მოსწავლის ინტერესს და რთულ და დაძაბულ საქმიანობას სახალისო პროცესად აქცევს.

მოსწავლეთა მოტივაციისა და ინტერესების მართვის კუთხით გამორჩეულად შედეგიანია ინტერაქციული გაკვეთილები, რადგან ამ დროს მოსწავლეთა ჩართულობა მაქსიმალურად მაღალია.

**საგანმანათლებლო პროცესში არსებითად სამი ტიპის აქტიურობას გამოყოფენ:**

- აზროვნებას,
- ქმედებას
- და მეტყველებას.

ინტერაქციულ გაკვეთილებზე ყველა ტიპი თანაბრად გამოიყენება, თუმცა შესაძ-

ლებელია, კარგი გაკვეთილი რომელიმე ერთზე დაყრდნობითაც შედგეს. სპეციალისტთა მითითებით, ძალზე მნიშვნელოვანია კიდევ ერთი ტიპის გამოყოფა – ინფორმაციის პიროვნულ და ემოციურ აღქმაზე ორიენტირებული აქტივობებისა.

საზოგადოდ, გაკვეთილზე მოსწავლეთა აქტიურობის ხარისხი ფასდება იმის მიხედვით, აქტიურობის რომელი ტიპი რამდენჯერ გამოიყენა მოსწავლემ. მაგალითად, ლექციური ჩანართის დროს ძირითადად გამოიყენება აზროვნება (უპირველეს ყოვლისა – მახსოვრობა), პრაქტიკულ მეცადინეობაზე – აზროვნება და ქმედება, დისკუსიის დროს – აზროვნება, მეტყველება და ზოგჯერ საკითხის ემოციური და პიროვნული აღქმაც. საქმიანი თამაშის დროს აქტიურობის ყველა სახის გამოვლენაა საჭირო, ექსკურსიაზე გამოვლინდება უმთავრესად ემოციური და პიროვნული აღქმა.

**ფსიქოლოგები** **ღირ**  
**მნიშვნელობას**  
**ანიჭებენ**  
**შემოქმედებით,**  
**თავაშის**  
**ეღვენებით**  
**გამორჩეულ გავლენას,**  
**რომლებიც**  
**ზრუნენ მოსწავლის**  
**ინტელექტუალური**  
**და მხატვრული**  
**ანოვით და მხატვრული**  
**კომპეტენციის**  
**კომპლექსურ განვითარებაზე.**

აქტივობის ტიპებთან ერთად გამოყოფენ აქტიურ სწავლებისთვის დამახასიათებელ რამდენიმე ნიშანსაც. ესენია:

- აზროვნების იძულებითი გააქტიურება (როდესაც მოსწავლე იძულებულია, თავისი სურვილის მიუხედავად, იყოს აქტიური);
- მოსწავლეთა ხანგრძლივი დროით ჩართვა სასწავლო პროცესში – ამ შემთხვევაში მათი გააქტიურება ხანმოკლე და ეპიზოდურ ჩართულობაზე კი არ არის გათვლილი, არამედ, გარკვეული თვალსაზრისით, გამორჩეული ხანგრძლივობითა და მდგრადობით (ანუ მოსწავლეებს მთელი გაკვეთილის განმავლობაში მოუწევთ აქტიურობა);

- პრობლემის დამოუკიდებლად და შემოქმედებითად გადაწყვეტა;
- მოსწავლეთა მოტივაციისა და ემოციურობის ხარისხის ამაღლება.

**აღნიშნული მიზნების მიღწევის მრავალი ხერხი არსებობს. მათ შორის სიმარტივეთა და მოწველეთა განსაკუთრებული ინტერესის აღძვრის უნარით გამოირჩევა რამდენიმე:**

**1–თავის ფორმირება,** ანუ გაკვეთილისთვის სათაურის შერჩევა (განსაკუთრებით – გაკვეთილის საწყის ეტაპზე). თუ ისტორიის სახელმძღვანელოებს გადავხედავთ, დავინახავთ, რომ სათაურები მოიცავს ერთგვარ „მზა“ შეფასებებსა და დახასიათებებს, მაგალი-

თად, ისეთებს, როგორებიცაა „გაერთიანება“, „განვითარება“, „დაცემა“, „აღორძინება“. ასეთი სათაურები მანამდე იუწყება ისტორიული მოვლენების შედეგებს, სანამ მოსწავლე მათ შესწავლიდეს.

მოსწავლეთა ინტერესის გასაღვივებლად უმჯობესია, შესასწავლი თემა ჩამოვაცალიოთ შეკითხვის ფორმით. მაგალითად: „როგორ შეიცვალა საქართველოს მოსახლეობის ცხოვრება XII-XIII საუკუნეებში?“, „რას მიიჩნევენ ინგლისელები თავიანთი თავისუფლების დასაწყისად?“, „გარდაუვალი იყო თუ არა საქართველოს დაშლა სამეფო-სამთავროებად?“ შეიძლება ალტერნატიული, პრობლემური კითხვების დასმაც, რომლებიც მოტივაციასა და ინტერესს გაუღვივებს



მოსწავლეს და აიძულებს, გულისყურით ადევნოს თვალი განვითარებულ მოვლენებს. მაგალითად: „გერმანელები თუ ჰუნები?“ („დასავლეთ რომის იმპერიის დაცემის“ ნაცვლად), „საბერძნეთი თუ მაკედონია?“ („ალექსანდრე მაკედონელის იმპერიის“ ნაცვლად), „ქუთაისი თუ თბილისი?“ („საქართველოს გაერთიანების“ ნაცვლად) და სხვ.

ამავე დროს, გაკვეთილის სათაური შეიძლება შეიცავდეს შესასწავლი მასალის მოკლე გეგმასაც. სათაურის გაანალიზებისას მასწავლებლის დახმარებით (მერე კი დამოუკიდებლადაც) მოსწავლეები გამოყოფენ ძირითად სიტყვას (ცნებას, „გასაღებს“) და განსაზღვრავენ შემეცნებითი საქმიანობის თანამიმდევრობასაც. მაგალითად, სათაურია „საქართველოს გაერთიანება“. თემის განხილვისას მოსწავლეები მიდიან დასკვნამდე, რომ აუცილებელია, პასუხი გაცეცხ შემდეგ კითხვებს:

1. რა არის „გაერთიანება“?
2. რას ნიშნავს „ტერიტორიული მთლიანობა“?
3. რა განაპირობებს აღნიშნული მიზეზების წარმოშობას?
4. რა იწვევს გაერთიანების მოთხოვნის წარმოშობას?
5. როდის ჩნდება გაერთიანების აუცილებლობა?
6. სად ჩაისახა გაერთიანების იდეა? რომელი ტერიტორიები გაერთიანდა პირველად?
7. რით დასრულდა გაერთიანებისთვის ბრძოლა? – და ა.შ.

მომდევნო გაკვეთილზე მოსწავლეები მუშაობას გააგრძელებენ ანალოგიური ფორმით – მასწავლებელი დაასახელებს სათაურს:

🍏 „რა შეიცვალა ადამიანების ცხოვრებაში გაერთიანების შემდეგ?“

ხოლო მოსწავლეები შეადგენენ შესასწავლი გაკვეთილის თემებს უკვე ნაცნობი ალგორითმის მიხედვით.

## II - მოსწავლეთა ჩართულობის ასაშაღებლად

და ისტორიის გაკვეთილზე გარმავებული მუშაობისთვის გამოიყენება შემეცნებითი და განმავითარებელი შეკითხვებიც. პრაქტიკა გვიჩვენებს: როდესაც ჩვეულებრივი, „საშუალო“ მოსწავლე შეამჩნევს, რომ მასწავლებელი მისთვის კითხვის დასმას აპირებს, სულ ცოტა, შემფოთდება მაინც, არასწორი პასუხის შემთხვევაში კი, მასწავლებლის თბილი დამოკიდებულების მიუხედავად, შესაძლოა ჩაიკეტოს და აღარც კი დაინტერესდეს გაკვეთილით. შედეგად მივიღებთ იმას, რომ, აკადემიურად სწორად დასმული კითხვების მიუხედავად, მოსწავლის ჩართულობა დაქვეითდება და მოსწავლე-მასწავლებელს შორის უკუკავშირი გაწყდება. ამიტომ შემეცნებითი და განმავითარებელი კითხვები ისე უნდა დაისვას, რომ მოსწავლეებს არ ჰქონდეთ შფოთვის, დაძაბულობის განცდა/მოლოდინი და ხალისითა და ინტერესით ელოდნენ კითხვებს. ასეთ დროს მოსწავლეთა ინტერაქცია არას-

წორი პასუხის შემთხვევაშიც კი შენარჩუნდება და გაკვეთილი საინტერესოდ წარიმართება.

შემეცნებითი და განმავითარებელი საქმიანობისას გამოიყოფა შეკითხვების რამდენიმე კატეგორია:

### ა. ახიოლოგიური შეკითხვა

(რომლის დროსაც ისტორიული კონტექსტი ან თავად შეკითხვა შეიცავს ეტიმოლოგიურ მინიშნებას სწორ პასუხზე). მაგალითად, „ჩვენი ქვეყნის ისტორიაში სხვადასხვა დროს გამოიყენებოდა სხვადასხვა ფულის ერთეული. ივარაუდეთ, რა უწოდეს იმ ახალ ვერცხლის ფულს, რომელიც მონღოლთა ასწლოვანი ბატონობის განათავისუფლებისა და ქვეყნის ეკონომიკური დამოუკიდებლობის მოპოვების შემდეგ მოჭრა გიორგი V-მ“ (პასუხი - გიორგაული თეთრი, მეფის სახელისა და მონეტის ფერის მიხედვით).

### ბ. დასახელებითი კონკრეტული

დროს მასწავლებელი, ერთი ან რამდენიმე კონკრეტული მინიშნებით, მოსწავლეთა აზროვნებასა და ინტერესს საჭირო მიმართულებას აძლევს. მაგალითად, „დასახელებით აღორძინების ეპოქის უმნიშვნელოვანესი გამოგონება, რომელიც 1446 წლამდე არ არსებობდა, გამოგონების შემდეგ კი მისი ყურადღების მიღმა არც ერთი მნიშვნელოვანი გამოგონება არ დარჩენილა“ (პასუხი – წიგნის ბეჭდვა).



## მოსწავლეთა

მოტივაციისა

და ინტერესების

განვითარების

გამორჩეულად

შედეგების

ინტენსიური

გაკვეთილები,

ჩაღბან ამ დროს

მოსწავლეთა

ჩართულობა

გაძლიერდება

გაძლიერდება.

**8. ლომიკური პასუხი.** ამ შემთხვევაში სწორ პასუხს წარმოადგენს ორი ან მეტი მტკიცებულება, რომლებსაც შეიცავს თავად შეკითხვა. მაგალითად, „შუა საუკუნეების ილუსტრაციებსა და მინიატურებზე მიღებული იყო ცალკეული ნიმუხ-სიმბოლოების გამოსახვა, რომლებიც განსაზღვრულ ცნებებს, მნიშვნელობებს შეიცავდა. ერთი კომპის გამოსახულება მიანიშნებდა მთელ ქალაქზე, ერთი რაინდის გამოსახულება – მთელ ჯარზე და ა.შ. ივარაუდეთ, შუა საუკუნეებისთვის დამახასიათებელი რა სიმბოლოთი შეიძლება გამოესახათ ცნება „სახელმწიფო“ (პასუხი – მეფის, დიდებულის, წარჩინებულის გამოსახულება აღნიშნავდა მთელ სახელმწიფოს).

**9. ნოსტალგიური მითითება.** ამ კატეგორიის შეკითხვა თავის თავში მოიცავს ვარაუდს, ფაქტის დადასტურებას, სახელს, თარიღს და ა.შ. ასეთი შეკითხვები განსაკუთრებით ეფექტურია ინტერვიუებში სწავლების დროს. მაგალითად, „როდესაც ერთ მოციქულს რომაელების მიერ ჯვარცმული იყო ქრისტეს სასწაულებრივი აღდგომის შესახებ უამბეს, მან განაცხადა, სანამ ჩემი თვალით არ ვნახავ მის ქრილობებს და ხელს არ შევყოფ მის ნალურსმევეში, არ დავიჯერებო. იმ დღის შემდეგ ის მიიჩნევა ისეთი ადამიანის

სიმბოლოდ, რომელსაც ძნელად დააჯერებ რამეს, სანამ თავისი თვალით არ ნახავს“ (პასუხი – ურწმუნო თომა).

ამ ტიპის დავალებები შეიძლება გამოვიყენოთ როგორც წერილობით – ინდივიდუალური ფორმით, ისე ზეპირადაც. მთავარია, რომ კითხვების განხილვის დროს მოსწავლეებს უვითარდებათ ფიქრის, შედარების, არგუმენტირების, საკუთარი მოსაზრებების დაცვის, შეცდომების აღმოჩენისა და დასკვნების გამოტანის უნარები. ეს უმთავრესად იმიტომ ხდება, რომ მათ არასწორი პასუხისა არ ეშინიათ და მასწავლებლისგან მხოლოდ მხარდაჭერასა და წახალისებას გრძნობენ.

ინტერესი, საზოგადოდ, სწავლის ძირითადი კატეგორიაა და სასწავლო პროცესში მასზე ყურადღების გამახვილება მაღალ შედეგებს უზრუნველყოფს, თუმცა შეკითხვების ტიპები და მოსწავლეთა ინტერაქციის ხასიათი მიუთითებს, რომ ინტერესის გამოწვევა უკავშირდება თამაშის ელემენტებსაც, რომლებიც გამოიკვეთება როგორც მოტივაციის გაღვივების უნივერსალური საშუალება. მასწავლებელი სწავლის არც ერთ საფეხურზე არ უნდა მოერიდოს თამაშის ელემენტების გამოყენებას. მთავარია, ასაკისა და საფეხურის მოთხოვნილებების მიხედვით შეარჩიოს თამაშის ფორმა და ისე შეძლოს ინტერესისა და მოტივაციის გამოწვევა. შესაბამისად, მაღალი აკადემიური შედეგების

მიღებაც (ამ მხრივ გამოირჩევა ისეთი თამაშები, როგორცაა „ქრონოლოგიური ლოტო“ – ერთ ბარათზე ჩამოწერილია თარიღები, მეორეზე – მათი მნიშვნელობები და მოსწავლემ ისინი ერთმანეთთან უნდა დააკავშიროს). მთავარია, თამაშის ისე იყოს გათვლილი, რომ მასში მთელი კლასი ჩაერთოს. არც საშინაო დავალება უნდა დარჩეს თამაშის ელემენტების გარეშე: მოსწავლეებს შეიძლება დავალოთ კროსვორდების, ამოცანების, თავსატეხების შედგენა, მოთხრობების დაწერა, რომლებშიც მცდარ ფაქტებს გადმოსცემენ, თანაკლასელებმა კი ისინი უნდა აღმოაჩინონ და ა.შ. დროთა განმავლობაში თამაშის გაკვეთილები მოსწავლეთა ყურადღებისა და ვერბალური თუ არავერბალური აზროვნების განვითარებასაც შეუწყობს ხელს და სწავლის პროცესი კიდევ უფრო წარმატებული გახდება, საბოლოოდ კი მივიღებთ მოსწავლეს, რომელსაც აინტერესებს და გააზრებული აქვს ისტორია და წარმატებით ახერხებს წარსულთან დიალოგს.

ისტორიის სწავლების საწყის ეტაპზე მოსწავლეთა შემეცნებითი საქმიანობის მართვა, ინტერესზე, მოტივაციასა და თამაშის ელემენტებზე გათვლილი დავალებების გამოყენება და, საზოგადოდ, მრავალფეროვანი ინტერაქციული გაკვეთილები პედაგოგიური ამოცანების გადაჭრის რეალური საშუალებაა, ამიტომ სასწავლო პროცესში მათი გამოყენება მისასაღმებელია.





მანია ჯალიაშვილი

# სწავლა ცხოვრებისათვის

სწრაფი ტექნოლოგიური პროგრესი თავის კვალს აჩნევს ჩვენს ყოველდღიურობას და აქტიურად იჭრება ცხოვრებაში იმ თვალსაზრისითაც, რომ ბევრ საქმეში ანაცვლებს ადამიანს და დასაქმების ბაზარსაც უფრო მეტად ამცირებს. სკოლამაც უნდა გაითვალისწინოს ეს, რათა შეცვალოს ცხოვრებისთვის მოსწავლეთა მომზადების ფორმები, კარგად გააზრებული და პერსპექტივაზე გათვლილი სტრატეგიებით დაგეგმოს სასწავლო პროცესები, თანამედროვეობის შესატყვისი ცვლილებები შეიტანოს სწავლების მეთოდოლოგიებში. მხოლოდ ამგვარად გახდება შესაძლებელი, სკოლადამთავრებულები მზად იყვნენ გამოწვევებისთვის, თავიანთი უნარებისა და მიმდინარე მოვლენების შესაბამისად ირჩევენ პროფესიებს და კონკურენტუნარიანები ხდებოდნენ.

თანამედროვე მსოფლიოს თუ გადავხედავთ, დავინახავთ, რომ ტექნოლოგიები უკვე განდევნის ზოგიერთ პროფესიას, მაგალითად, მალე შეგვხვდება მალაზიები გამყიდველებისა და მოლარეების გარეშე, უპილოტო ტრანსპორტი, რესტორანი ოფიცინტების გარეშე. მანქანები შემოქმედებით ფუნქციებსაც უფრო მეტად დახვეწენ, დახატავენ, დაწერენ ლექსებს და მუსიკას. ზოგიერთმა კომპანიამ უკვე დააანონსა, რომ მალე გამოუშვებენ რობოტებს, რომლებიც იმუშავებენ სასტუმროებში, აეროპორტებსა თუ სუპერმარკეტებში. მაგალითად, იაპონიაში, ტოკიოში, ზოგიერთ საბავშვო ბაღში უკვე გამოჩნ-

დნენ დაუღალავი მრავალფუნქციური ძიძა-რობოტები. ამიტომ სკოლამ ისე უნდა განავითაროს მოზარდები, რომ მათ ჩამოუყალიბდეთ რეალურ ვითარებასთან ადაპტაციის უნარი, შეეძლოთ დამოუკიდებელი აზროვნება, გადაწყვეტილებების მიღება, არჩევანის გაკეთება, დაგეგმილი ამოცანების შეცვლა და მოდიფიცირება, თუ ამას საჭიროება მოითხოვს, ჰქონდეთ მრავალმხრივი და მოქნილი ინტელექტი.

რაც უნდა განვითარდეს ტექნოლოგია, მანქანა, საბოლოო ჯამში, მაინც ვერ აჯობებს ადამიანის გონებას შემოქმედებითი უნარით, ეს კი ყველაზე მნიშვნელოვანი უნარია, რომლის განვითარებაც სკოლიდანვე უნდა დაიწყოს ზრუნვა.

მეცნიერულმა გამოკვლევებმა დაადასტურა, რომ ადამიანური გონება უნიკალური ფენომენია, რომელსაც განვითარებისა და დახვეწის განუსაზღვრელი შესაძლებლობა აქვს. სკოლის მასწავლებლებმა უნდა იზრუნონ, რათა მოსწავლეებს შეძლებისდაგვარად თანაბრად განუვითარდეთ ტვინის როგორც მარცხენა, ისე მარჯვენა ნახევარსფეროები, რომლებსაც ერთმანეთისგან რადიკალურად განსხვავებული ფუნქციები აქვთ. ყოველი მასწავლებელი პროფესიონალი უნდა იყოს თავის საგანში, მუდმივად ზრუნავდეს ახალი ჩვევების შექმნაზე, ძველის მოდიფიკაციასა და განვითარებაზე, მაგრამ ამავე დროს ფლობდეს ზოგად ინფორმაციას ფსიქოლოგიისა თუ სოციოლოგიურ მეცნიერებათა შესახებ, რათა

ყოველი  
მასწავლებელი  
პროფესიონალი  
უნდა იყოს თავის  
საბანში, მუდმივად  
ზრუნავდეს  
ახალი ჩვევების  
შექმნაზე, ძველის  
მოდიფიკაციასა და  
განვითარებაზე,  
მაგრამ ამავე დროს  
ფლობდეს ზოგად  
ინფორმაციას  
ფსიქოლოგიისა  
თუ სოციოლოგიური  
მეცნიერებათა  
შესახებ, რათა  
კომპლექსური  
იყოს მისი  
დამოკიდებულება  
სწავლებაში  
პროცესის მიმართ.

**ბადაწყვეტილება**  
**ბაბის მიღების,**  
**არჩევანის ბაკე-**  
**თების, საკუთარი**  
**აზრის უშიშრად,**  
**თავდაჯერებულად**  
**გამოთქმის, გინა**  
**კითხვასაზრისთა**  
**თუ შეხედულებათა**  
**დაცვის უნარი**  
**უბნიშვნალოვა-**  
**ნისია იმისთვის,**  
**რომ აღამიანმა**  
**საზოგადოებაში**  
**თავისი ადგილი**  
**იპოვოს, პირიქვე-**  
**ბად ჩამოყალიბდეს.**

კომპლექსური იყოს მისი დამოკიდებულება  
 სწავლების პროცესის მიმართ. მან უნდა იცოდეს,  
 მაგალითად, რომ ადამიანის ტვინის მარცხენა  
 ნახევარსფერო პასუხისმგებელია ლოგიკურ-ანა-  
 ლიტკურ აზროვნებასა და მეტყველებაზე, ხოლო  
 შემოქმედებით უნარებს მარჯვენა განაგებს. ის  
 არის პასუხისმგებელი წარმოსახვის მრავალფე-  
 როვნებასა და სიძლიერებზე – უნარზე, იმგვარი  
 რამ წარმოიდგინოს ადამიანმა, რაც რაციონალუ-  
 რი წესებითა თუ კანონებით არ აიხსნება.

როგორ უნდა შეეწყოს ხელი ან ერთის, ან მეორის  
 განვითარებას?

უპირველესად, რა თქმა უნდა, თვითონ მას-  
 წავლებელი უნდა იყოს შემოქმედებითა და  
 ლოგიკურად მოაზროვნე. მხოლოდ ამ შემთხვევაში  
 მოახერხებს ის, მოსწავლემ მექანიკურად და გაუაზ-  
 რებლად კი არ დაავროვოს მის მიერ მიწოდებული  
 ინფორმაცია, არამედ გაარკვიოს, გააცნობიეროს  
 ის ტექნიკა, რომელიც მას ცოდნის დამოუკიდებ-  
 ლად მოპოვების, ანალიზის, სინთეზისა და შეფა-  
 სების ჩვევებს შესძენს. მასწავლებელმა შეიძლება  
 კარგად გამოიყენოს ბექედური თუ ელექტრონული

მოსწავლისგან მოითხოვს ანალიზისა და სინთე-  
 ზის ოპერაციების ჩატარებას. მოსწავლეს უნდა  
 ჰქონდეს როგორც დედუქციური, ასევე ინდუქცი-  
 ური აზროვნების უნარი. ართურ კონან დოილის  
 შექმნილი ცნობილი ლიტერატურული პერსონაჟი  
 უამრავ ჩახლართულ საქმეს იძიებდა საოცარი  
 ალლოსა და მიხედვრილობის წყალობით, თუმცა  
 ეს ინტუიციური წვდომა თუ საიდუმლოს ამოც-  
 ნობის უნარი წვრილმანებისთვის ყურადღების  
 მიქცევას, დეტალების ჯერ ცალ-ცალკე, მერე კი  
 ერთიანობაში, სიღრმისეულად გაჩხრეკა-გაანა-  
 ლიზებას ითვალისწინებდა.

ართურ კონან დოილის მეტაფორული წარმოდგე-  
 ნით, გონება ჰგავდა ცარიელ სხვენს, რომელშიც  
 ადამიანს ყოველგვარი ხარახურა კი არ უნდა  
 შეეტანა უსისტემოდ და დაუნარისხებლად, არა-  
 მედ ჭკვიანურად, საგანგებოდ უნდა გამოეჩინა  
 სასარგებლო და მნიშვნელოვანი და მწყობრად  
 დაელაგებინა. ქაოსი და უწყესრიგობა „ტვინის  
 სხვენში“, მისი თვალთახედვით, აზროვნების  
 დაბნეულობასა და ყურადღების გაფანტულობას,  
 მეხსიერების გაღარბებასა და მნიშვნელოვან  
 მოვლენათა იოლად დავიწყებას იწვევდა.

მოსწავლეს უნდა შეეძლოს ფიქრი, რომელიც „კაცო-  
 ბის გვირგვინია“, როგორც გაუა-ფშაველა იტყობდა.  
 შეეძლოს როგორც კონკრეტულ მონაცემთა გან-  
 ზოგადება და დასკვნების გამოტანა, ასევე ზოგადი  
 დებულების კერძო შემთხვევასთან დაკავშირებაც.  
 ეს მხოლოდ საგანთა შესწავლას კი არ უწყობს ხელს,  
 არამედ ცხოვრებისთვის მომზადებასაც. ამერიკელ-  
 მა ფსიქოლოგმა, ნობელის პრემიის ლაურეატმა  
 დანიელ კანემანმა გამოსცა წიგნი მრავლისმეტყვე-  
 ლი სათაურით: „იფიქრე ნელა... გადაწყვიტე სწრა-  
 ფად“. ამგვარი უნარი, რა თქმა უნდა, ხანგრძლივი  
 სწავლის, ვარჯიშის შედეგად გამოუმუშავდება და  
 აუცილებელია სხვადასხვა სასწავლო თუ ცხოვრე-  
 ბისეული პრობლემის მოსაგვარებლად.

გადაწყვეტილებების მიღების, არჩევანის გაცეთე-  
 ბის, საკუთარი აზრის უშიშრად, თავდაჯერებულად  
 გამოთქმის, მერე კი თვალსაზრისთა თუ შეხედულე-  
 ბათა დაცვის უნარი უმნიშვნელოვანესია იმისთვის,  
 რომ ადამიანმა საზოგადოებაში თავისი ადგილი  
 იპოვოს, პიროვნებად ჩამოყალიბდეს. როგორც

რესურსები საკლასო სამუშაოებისა თუ საშინაო  
 დავალებებისთვის. ლოგიკური ამოცანებისა თუ  
 თავსატეხების მოფიქრება თვითონ მასწავლებელ-  
 სა თუ მოსწავლეებსაც შეუძლიათ.

ცნობილია, რომ ლოგიკურ-ანალიტიკურ უნარებს  
 კარგად ავითარებს ისეთი ამოცანები, რომლებიც



ცნობილია, ამერიკელმა ფსიქოლოგმა ადამიანურ მოთხოვნილებათა იერარქიაში ყველაზე მნიშვნელოვანად თვითრეალიზაციის მოთხოვნილება მიიჩნია, რომლის მოტივაციაა აჩენს ადამიანის სწრაფვა სულიერი ზრდისა და სრულყოფისაკენ.

სკოლაში სწავლა ცხოვრებისთვის მომზადებადაც რომ იქცეს, ამისთვის ადამიანის არა მხოლოდ განათლებულ, არამედ მორალურ-ზნეობრივ პიროვნებად ჩამოყალიბებაზე ზრუნვაც არის საჭირო. დღესაც აქტუალურია ილიას ის სიტყვები, რომლებიც მან წინამძღვრიანთკარის სამეურნეო სკოლის გახსნაზე წარმოთქვა და სხვა დროსაც არაერთხელ შეახსენა მკითხველსა თუ მსმენელს: „ცხლანდელ დროში ცოდნა ყველაფერია: ფულზედაც უფრო დიდი ბაზარი აქვს, ხმაზე-დაც უფრო მეტადა სჭრის და ზარბაზანზედაც უფრო ძლიერია. ღონიერი და ჭირთა-მძლევი ის არის, ვისაც ჭკუა ცოდნით მოურთავს, ცოდნით აუყვავებია, ცოდნის ძუძუთი გაუზრდია. კაცი უნდა ხერხი იყოს, გაჰქონდეს და გამოჰქონდესო, თქვენგანვე მაქვს გაგონილი და დასწავლული. მართალიც არის: კაცი სხვის მარგეც უნდა იყოს და თავის თავისაც. კაცი მარტო მაშინ არის ხერხი, როცა ცოდნა აქვს, როცა ჭკუა ცოდნით გაუღესია, ცოდნის ჩარხზე გაუჩარხავს. მაშინ ხერხსავით სხვისთვისაც გააქვს და თავისთვისაც შემოაქვს“.

ცხოვრებისთვის მოსამზადებლად კი საჭიროა, მასწავლებელმა მოსწავლეს ხელი შეუწყოს, დაეხმაროს უნარების ჩამოყალიბებასა და განვითარებაში, რათა მას შეეძლოს:

### 1. პირობები აზროვნება და კითხვების თამაგად ანება.

მას შემდეგ, რაც მოსწავლეები დეტალებისთვის ყურადღების მიქცევას ისწავლიან, უნდა მოახერხონ მათ შორის დანახული კავშირების თეორიული გადაზრება, იდეების გამოკვეთა, ზოგადი კანონზომიერებების დადგენა, გარკვევა იმ წეს-კანონებისა, რომლებიც ცალკეული დეტალების გათვალისწინებით ერთიანობას ქმნის.

მოსწავლე უნდა მიეჩვიოს, რომ არ არსებობს გაყინული, სტატიკური და სამუდამო მოცემულობა. ყველაფერს, რაც მისი აზროვნების არეში მოხვდება, მან კრიტიკულად უნდა შეხედოს. მას

კი არ უნდა დაეკარგოს, არამედ უფრო მეტად გაუღვივდეს ბავშვური ცნობისმოყვარეობა - დასვას შეუზღუდავი რაოდენობის კითხვა, მათ შორის – ასეთიც:

- 🍏 რითია ესა თუ ის ინფორმაცია მნიშვნელოვანი?
- 🍏 რაში მჭირდება ამის დამახსოვრება?
- 🍏 რა კავშირშია ახალი ინფორმაცია იმასთან, რაც უკვე ვიცო?

ასეთი კითხვები ტვინს ავარჯიშებს და ცოდნის არსებულ ქსელში ახალ მასალასაც ორგანიზებულად მოათავსებს.

### 2. თავისუფლება მისთვის წარმოსახვას, რომელიც სხვადასხვა მოვლენას, საგანს თუ ფაქტს ერთმანეთთან ორიონება-ღინადება აკავშირებს.

ეს მეტაფორული აზროვნებაა, რომლის განვითარებასაც ხელს უწყობს, საზოგადოდ, ხელოვნება, მუსიკა იქნება ეს, ფერწერა, მხატვრული ლიტერატურა თუ სხვა. მაგალითად, რეალური, ისტორიული პირი – გენიოსი აინშტაინი თუ გამოგონილი პერსონაჟი – შერლოკ ჰოლმსი ვიოლინოზე დაკვრით განიტვირთებოდნენ, თან ახალი ენერგიით ივსებოდნენ და ერთი შეხედვით დაუკავშირებელ მოვლენებს შორის მნიშვნელოვან მიმართებებს აღმოაჩენდნენ.

### 3. მნიშვნელოვანი მოსწავლის თვალთახედვის გაფართოება, ხაღვანობის, მახინჯიანისა თუ საზოგადოებრივი მხრის სხვადასხვა, თუნდაც ერთმანეთთან რაღიკაღად განსხვავებული სუბიექტით დაინახვისა.

პედაგოგმა მოსწავლე დასაბუთებულად, მაგალითების მოყვანით უნდა დააჯეროს, რომ არ ღირს შემოზღუდვა და ვიწრო სპეციალიზაციაში ჩაკეცვა. ყოველგვარი ჩარჩო ადამიანს განვითარების პერსპექტივას უსაპობს. როგორც ილია ამბობდა, „არც უწინობა ვარგა და არც მარტო წიგნებიდან გამოხედვა“.

ასეთი გახსნილი ადამიანი, შეიარაღებული ცხოვრებისეული გამოცდილებითა თუ წიგნიერი ცოდნით, არ შეუდრკება იმ ნიჟათებს, რომლებიც აუცილებლად შეხვდება. მისთვის ისინი იქნება არა დამბრკოლებელი, არამედ ხელშემწყობი იმისა, რომ სიცოცხლე საინტერესო თავგადასავლებით სავსე მოგზაურობად აქციოს.





ბადინა საჭაია

# როგორ დავეხმაროთ მოსწავდეებს კიბერბულინგთან გამკლავებაში

კიბერბულინგი არის ბულინგის სახეობა, რომელიც ელექტრონული მოწყობილობების: ტელეფონების, კლანშეტების, კომპიუტერების – საშუალებით ხორციელდება. ის შეიძლება განხორციელდეს sms-ის, ელექტრონული ფოსტის, სოციალური მედიის, ფორუმებისა და სათამაშო სისტემების საშუალებითაც კი. კიბერბულინგად მიიჩნევა:

- ვინმეს შესახებ საზიანო, უარყოფითი ან ცრუ ინფორმაციის ან კონტენტის გავზავნა, გაზიარება ან გამოქვეყნება;
- ისეთი ფოტოებისა და სკრინშოტების გაზიარება, რომლებიც შესაძლოა საზიანო, შეურაცხმყოფელი ან სამარცხვინო იყოს ვინმესთვის;
- პერსონალური ინფორმაციის გაზიარება ვინმეს შეურაცხყოფის ან რეპუტაციის შელახვის მიზნით.

15 წლის გოგონას სთხოვენ, სოციალურ ქსელში წელს ზევით შიშველი ფოტო გააზიაროს. ინსტინქტი მას კარნახობს, რომ ასე არ უნდა მოიქცეს, ორი ახლო მეგობარიც ურჩევს, უარი თქვას, მაგრამ თხოვნა მეორდება, გოგონას კი მოსწონს ბიჭი, რომელიც ამას სთავაზობს. ამასთან ერთად, გოგონების სხვა ჯგუფი ფოტოს გასაზიარებლად ახალიებს. ისინი უხსნიან, რომ თანამედროვე ურთიერთობებში ეს მიღებულია. გოგონას რამდენიმე ღამე არ სძინავს და ისე წმირად საუბრობს ამაზე მეგობრებთან, რომ ისინი მასთან შეხვედრას და საუბარს გაურბიან.

ბოლოს გოგონა უარს ამბობს სურათის გავზავნაზე. სამაგიეროდ, ბიჭს უგზავნის მგრძობიარე შეტყობინებას იმის თაობაზე, რომ ის ძალიან მოსწონს, მაგრამ ასეთი სურათის გავზავნა არ სურს. ბიჭი ფოტოს უღებს (ასკრინშოტებს) ამ შეტყობინებას და სოციალურ ქსელებში გოგონას საწვავლებლად იყენებს. ამაში ერთგებიან გოგონებიც, რომლებიც მას

სურათის გავზავნას ურჩევდნენ. ყოველივე ამით გამოწვეული სტრესის შემდეგ გოგონას ეწყება თავისა და მუცლის ტკივილი, აცდენს სკოლას და უარს ამბობს ხალხთან ურთიერთობაზე.

ბავშვების მიერ ტექნოლოგიების თითქმის მუდმივი გამოყენების გამო ბევრი მშობელი უფრო თხის კიბერბულინგს. მასთან დაკავშირებული ჰელდაინების სიმრავლე მშობლებს უმწეოდ აგრძობინებს თავს. შესაძლებელია კი ამ ონლაინსამყაროში კიბერბულინგის თავიდან აცილება?

StopBullying.gov-ის მიერ წარმოებული სტატისტიკის თანახმად, კიბერბულინგი გამოუცდია მეექვსე-მეთორმეტე კლასების მოსწავლეთა 9%-ს, high school-ის მოსწავლეთა 15%-ს და LGBTQ მოსწავლეთა 55.2%-ს.

**ჩაიხილეთ კიბერბულინგი**

კიბერბულინგი არის ბულინგის სახეობა, რომელიც ელექტ-

რონული მოწყობილობების: ტელეფონების, პლანშეტების, კომპიუტერების – საშუალებით ხორციელდება. ის შეიძლება განხორციელდეს sms-ის, ელექტრონული ფოსტის, სოციალური მედიის, ფორუმებისა და სათამაშო სისტემების საშუალებითაც კი. კიბერბულინგად მიიჩნევა:

- ვინმეს შესახებ საზიანო, უარყოფითი ან ცრუ ინფორმაციის ან კონტენტის გავზავნა, გაზიარება ან გამოქვეყნება;
- ისეთი ფოტოებისა და სკრინშოტების გაზიარება, რომლებიც შესაძლოა საზიანო, შეურაცხმყოფელი ან სამარცხვინო იყოს ვინმესთვის;
- პერსონალური ინფორმაციის გაზიარება ვინმეს შეურაცხყოფის ან რეპუტაციის შელახვის მიზნით.

სოციალური მედიის საჯარო ბუნებისა და მრავალი არხით ციფრული ინფორმაციის სწრაფი გაზიარების შესაძლებ-



ლობის გამო, კიბერბულინგის გავრცელების არეალი უსაზღვროა. ვიდრე ბავშვი დახმარებას ეძებს, დამაზიანებელი ფოტოები და კონტენტი შეიძლება იოლად გაზიარდეს სკოლებს შორის და უფრო ფართოდაც. კიბერბულინგთან გამკლავება ძნელია, რადგან ინტერნეტში განთავსებული ინფორმაციის დიდი ნაწილი მუდმივია ან ძნელად წასაშლელი. ამასთან, მასწავლებლები და მშობლები კიბერბულინგს ისე ადვილად ვერ ამჩნევენ, როგორც ბულინგის სხვა ფორმებს.

### კიბერბულინგის საფლავები

კიბერბულინგი ნებისმიერ დროს შეიძლება გავრცელდეს ნებისმიერ ბავშვსა და მოზარდ-

ზე, რომლებიც კომუნიკაციისთვის ციფრულ მოწყობილობებს იყენებენ. ყველა, ვინც კომუნიკაციისთვის, კონტენტის გასაზიარებლად ან ვინმესთან დასაკავშირებლად იყენებს ციფრულ მოწყობილობებს, შეიძლება გახდეს კიბერბულინგის მსხვერპლი. საუკეთესო რამ, რისი გაკეთებაც მშობლებს შეუძლიათ ციფრულ სამყაროში ჩართული მოზარდებისთვის, არის ხშირი და გულწრფელი საუბარი კიბერბულინგის შესაძლებლობაზე და იმაზე, როგორ მოიქცნენ ამ შემთხვევაში.

როგორ გავუმკლავდეთ კიბერბულინგს?

კვლევები გვიჩვენებს, რომ კიბერბულინგი მოზარდების დეპრესიის მიზეზია. მშობლებმა

კავშირი უნდა შეინარჩუნონ შვილებთან და ეძებონ დახმარების გზები.

ნუ განსჯით. მოზარდებს სჭირდებათ, მშობლებმა განსჯის გარეშე მოუსმინონ მათ. არც ის სურთ, მათ მშობლებმა მაშინვე დაიწყონ სხვა მშობლებთან რეკვა. საუკეთესო დასაწყისია მოსმენა და შესაბამისი კითხვების დასმა კიბერბულინგის მასშტაბის დასადგენად. მთავარია უპირობო მხარდაჭერა. თუ უსმენთ, გულისხმიერებას იჩენთ და ერთად მუშაობთ, თქვენს შვილს დახმარების თხოვნა არ მოერიდება.


აღნუსხეთ ყველაფერი: გადაუღეთ ფოტო (სკრინშოტი) ყველაფერს, რასაც მოწყობილობებზე კიბერბულინგთან და-



# STOP Bullying



პიბიანბუნიანი  
 ნაბისიანი ღრის  
 შიიძიაბა ბაზრ-  
 ცაღღას ნაბისიანი  
 ბაზრშასა და მო-  
 ზანიღა, რიბაღის  
 კომუნიკაციის-  
 შის სიფრად მომ-  
 ყობილობას იყა-  
 ნაბან. ყვია, შინს  
 კომუნიკაციის-  
 შის, კონსანსის  
 ბასაზიანიბაღ  
 ან შინმასთან  
 დასაპაშინიბაღ  
 იყანას სიფრად  
 მომყობილობას,  
 შიიძიაბა ბახღას  
 პიბიანბუნიანის  
 მსხვიანკი.




კავშირებით იბოვით და გადაგ-  
 ზავნეთ თქვენს ტელეფონზე.  
 აღნუსხეთ თქვენი საუბრებიც.  
 სკოლის პერსონალისა და სხვა  
 შესაბამისი პირებისთვის კიბერ-  
 ბულინგის შესახებ მოყოლამ შე-  
 საძლოა შფოთვა გამოიწვიოს.  
 ნამბობს შესაძლოა დეტალები  
 აკლდეს ან განსხვავებული  
 ჩანდეს, როდესაც მოზარდები  
 ზეწოლის ქვეშ არიან. თქვენი  
 საუბრების ჩაწერა დაეხმარე-  
 ბა თქვენს შვილს მომხდარის  
 შესახებ საუბარში.  
 გამოავლინეთ უსაფრთხო  
 ადამიანი სკოლაში: მოზარდს  
 სჭირდება ვინმე, ვისთანაც  
 მივა კიბერბულინგის შედეგად  
 გამოწვეული პრობლემების  
 გასაზიარებლად ან მყისიერი  
 დახმარების მისაღებად.  
 უპასუხეთ გააზრებულად:  
 თავი შეიკავეთ საკუთარი  
 სოციალური მედიაკავშირე-  
 ბის გამოყენებისგან. ეს ვერ  
 დაეხმარება თქვენს შვილს

და შესაძლოა, მდგომარეობა  
 გააუარესოს კიდევ. ერთად  
 შეიმუშავეთ გეგმა: თქვენს  
 შვილს დახმარება სჭირდება,  
 მაგრამ სჭირდება ავტონომიაც  
 პრობლემის გადაჭრის ქმედი-  
 თი უნარების გამოყენებისას.  
 გონებრივი იერიშის მეშვე-  
 თობით ეძებთ მოგვარების  
 შესაძლო გზები, იბოვით შე-  
 საბამისი პიროვნება სკოლაში  
 (მრჩეველი, ადმინისტრაციის  
 წევრი ან სხვა) და იმუშავეთ  
 მასთან ერთად.  
 გამოიყენეთ აპლიკაციებში არ-  
 სებული ხელსაწყოები: შესაძ-  
 ლოა, თქვენმა შვილმა იცოდეს  
 მომხმარებლების დაბლოკვის  
 ან პაროლის დაცვის გზები,  
 მაგრამ არაფერი დაშავდება  
 უსაფრთხოების პარამეტრების  
 გადახედვით, მეგობრების სიის  
 შემოწმებითა და პოტენცი-  
 ურად ყალბი მომხმარებლის  
 ანგარიშების გამოვლენით,  
 მათი შეურაცხყოფელი

კომენტარების ან შეუსაბამო  
 ფოტოების გასაჩივრებით.  
 ისაუბრეთ საკუთარი სიმართლის  
 დამცველებზე; ხაზი გაუსვით ბუ-  
 ლინგის ან შეუსაბამო კონტენტის  
 გასაჩივრების აუცილებლობას,  
 თუნდაც ის უშუალოდ თქვენს  
 შვილს არ ეხებოდეს; ურჩიეთ,  
 დატოვოს პოზიტიური გამოხ-  
 მაურებები მაშინ, როცა სხვები  
 ნეგატიურს ტოვებენ. როცა  
 ბავშვები ეხმარებიან სხვებს,  
 ისინი იძენენ ძალას, ებრძოლონ  
 ონლაინნეგატივს სიკეთისა და  
 მხარდაჭერის გამოხატვით.  
 კიბერბულინგმა შესაძლოა  
 ხანგრძლივი წუარყოფითი  
 ეფექტი გამოიწვიოს, მათ შორის  
 – დეპრესია და შფოთვა. თუ  
 ეჭვობთ, რომ თქვენი შვილი  
 კიბერბულინგის მსხვერპლია,  
 გაესაუბრეთ მას და დასახეთ  
 დახმარების გზა.

წყარო: [www.psychologytoday.com/  
 blog/worry-free-kids/201711/  
 how-help-teens-cope-cyberbu-  
 llying](http://www.psychologytoday.com/blog/worry-free-kids/201711/how-help-teens-cope-cyberbullying)





შორენა ტყეშელაშვილი

# სკოლა ძალადობის პირისპირ

UEESCO-ს მონაცემებით, ყოველწლიურად 246 მილიონი ბავშვი სასკოლო ძალადობისა და ბულინგის მსხვერპლია. როგორია სახელმწიფო პოლიტიკა ამ პრობლემის დასაძლევად და რას უნდა აკეთებდეს სკოლა ძალადობის ფაქტების შესამცირებლად – ამ და სხვა საკითხების თაობაზე ანა ქათამაძეს, პროფესიით იურისტსა და სპეციალური განათლების სპეციალისტს, რამდენიმე კითხვით მივმართეთ.

## ბუღინგის მრავალი ფორმა არსებობს. როგორია სასკოლო ბუღინგის ყველაზე გავრცელებული ფორმა?

საქართველოში ბულინგის პრობლემა კონკრეტული კვლევის ფარგლებში, სამწუხაროდ, არ შესწავლილა. ეს თანაბრად ეხება ბულინგის ყველაზე გავრცელებულ ფორმებსა და შედეგებს ბულინგის პროცესში მონაწილე ყველა ბავშვის მიმართ, რაც თავისთავად შეუძლებელს ხდის მტკიცებულებებზე დაფუძნებული მუშაობის დაგეგმვას და ბულინგის წინააღმდეგ ბრძოლას უფრო ფრამენტულ ხასიათს სძენს. არსებობს კვლევები, რომლებიც ბულინგის საკითხს ბავშვთა უფლებებისა და ბავშვთა მიმართ ძალადობის ჩრილში განიხილავს, მაგრამ არ იძლევა საქართველოში ბულინგის ყველაზე გავრცელებული ფორმების

საკითხის სიღრმისეული შესწავლის საშუალებას. მაგალითად, გაეროს ბავშვთა ფონდის (UNICEF) მიერ 2007-2008 წლებში ჩატარებულმა კვლევამ აჩვენა, რომ მოსწავლეთა 47.1% სკოლაში ფიზიკურ ძალადობას განიცდიდა, 47.5% – ფსიქოლოგიურს, ხოლო 7.3% – სექსობრივს. [i] ბულინგის პრობლემის აქტუალურობაზე საუბრობს თავის ანგარიშში საქართველოს სახალხო დამცველიც. ამ ანგარიშის თანახმად, სკოლაში ხშირია მოსწავლის დამცირება, მეტსახელის შერქმევა, დაცინვა, ჭორების გავრცელება, გარიყვა, ფიზიკური შეურაცხყოფა, პირადი ნივთების გადაძალვა და კიბერბულინგი. [ii]

## ჩაბავშვებს ახდენს ეს ყველაფერი საბავშვანათლებლო პროფესორები?

ძალადობისგან თავისუფალ გარემოში სწავლა ყველა ბავშვის უფლებაა. როდესაც სასწავლო გარემო მათთვის უსაფრთხო აღარ არის, სასკოლო ცხოვრების მიმართ ინტერესი იკლებს. ბავშვები, რომლებიც ბულინგს განიცდიან, ხშირად თავს არიდებენ სკოლას და სასკოლო ღონისძიებებს, ეძებენ სკოლაში წაუსვლელიობის მიზეზებს, უარესდება მათი აკადემიური მოსწრება და სხვა, აწუხებთ შფოთვა, შიში, მარტოსულობის განცდა, დეპრესია, სუიციდური აზრები. ბავშვებს, რომლებ-

ბუღინგის მიხედვით აღიქმება ძალადობად. მას ხშირად მიაწინან „ბავშვობის ასაკისთვის დამახასიათებელი ქცევებს“, რომლებიც მაღა ბავშვის, ეს ბუღინგთან დაკავშირებული ერთ-ერთი ყველაზე გავრცელებული მითია.

ბიც ბუღინგს ეწევიან, ემუქრებათ სკოლის მიღმა დარჩენის, ანტისოციალურ ან დანაშაულებრივ ქმედებებში ჩაბმის მაღალი რისკი. ბუღინგი უარყოფითად მოქმედებს ბუღინგის მოწმე ბავშვებზეც – დანაშაულის განცდა უმოქმედობის გამო, ბრაზი, შიში, რომ მომდევნო თავად იქნებიან და სხვა. რა თქმა უნდა, ყოველივე ეს უარყოფითად აისახება საგანმანათლებლო პროცესზეც.

**ჩაუნდა გააკეთოს სკოლამ, ჩაპრევენციული გზების გამოყენება საშიროქაღაღოზივი ფაქტების თავიდან ასაცილებლად?**

უპირველეს ყოვლისა, ყველამ უნდა გააცნობიეროს, რომ ბუღინგი როგორც სოციალური მოვლენა ყველა სკოლაში არსებობს. მიდგომა „ჩვენს სკოლაში ბუღინგი არ არის“ ყველაზე მეტად უშლის ხელს პრობლემის მოგვარებას.



აუცილებელია, სკოლებში ბუღინგის დაძლევა განათლების პოლიტიკის ერთ-ერთ მიმართულებად განისაზღვროს, შემუშავდეს სასწავლო გეგმებში ინტეგრირებული ბუღინგის პრევენციისა და რეაგირების სპეციალური პროგრამები, შეიქმნას ბუღინგის შესახებ მიმართვიანობისა და ბუღინგის ფაქტების გამოძიების ეფექტური სისტემა, ჩატარდეს ცნობიერების ამაღლებისკენ მიმართული კამპანიები და ამ პროცესში თანაბრად იყვნენ ჩართულნი როგორც სკოლის ადმინისტრაცია და პერსონალი, ისე შშობლები და თავად მოსწავლეებიც. უნდა ვიმუშაოთ იმ ბავშვებთან, რომლებიც ავლენენ ბუღინგის სუბიექტის ან ობიექტის ქცევას. უნდა დაინერგოს ადრეული ინტერვენციის პროგრამები ბავშვების უფრო ფართო ჯგუფებისთვის. რაც მთავარია, ბუღინგის არც ერთი შემთხვევა არ უნდა დარჩეს უყურადღებოდ. ყველამ უნდა გააცნობიეროს, რომ დახმარება ბუღინგის არა მხოლოდ მსხვერპლს, არამედ ინიციატორსაც სჭირდება. სკოლამ უნდა იზრუნოს უსაფრთხო და ტოლერანტული სასწავლო გარემოს შექმნაზე. მაშინაც კი, როდესაც სკოლაში არ მოქმედებს ბუღინგის საწინააღმდეგო პროგრამა, პოზიტიური და მხარდაჭერი საკლასო გარემო ხელს უწყობს სკოლაში ბუღინგის შემცირებას.

**ჩაგინდა საშიროზად აღიქვამს მოსხავეთა შორის ქაღაღოზს ადინისტრაცია დახება თუ არა ასეთი ფაქტების ირენტიფიკაცია ქაღაღოზსთან?**

ბუღინგი იშვიათად აღიქმება ძალადობად. მას ხშირად მიაწერენ „ბავშვობის ასაკისთვის დამახასიათებელ ქცევებს“, რომლებიც მალე გაივლის. ეს ბუღინგთან დაკავშირებული ერთ-ერთი ყველაზე გავრცელებული მითია. საქართველოს მთავრობის დადგენილება „ბავშვთა დაცვის მიმართვიანობის (რეფერირების) პროცედურების დამტკიცების თაობაზე“ [iii] ბავშვზე ძალადობის შესახებ ეჭვის არსებობის შემთხვევაში საგანმანათლებლო დაწესებულებას აკისრებს ვალდებულებას, მიმართოს სოციალური მომსახურების სააგენტოს შესაბამის ტერიტორიულ ერთეულს. ბუღინგიც ძალადობის ფორმაა, თუმცა, როგორც უკვე აღვნიშნეთ, ხშირად ის საერთოდ არ აღიქმება

ძალადობად. შესაბამისად, სკოლების მიერ დადგენილებით განსაზღვრული პასუხისმგებლობის გააზრება კითხვებს ბადებს. სახალხო დამცველის მიერ ჩატარებული მონიტორინგის შედეგებმა აჩვენა, რომ სკოლის პერსონალი ბულინგის შემთხვევებს ძირითადად ბავშვურ ხუმრობად და ერთჯერად შელაპარაკებად აღიქვამს [iv]

**აქცევს თუ არა სახელმწიფო ყურადღებას ბულინგის პრობლემას? არსებობს თუ არა სახელმწიფო პოლიტიკა, რომელიც ახდენს პრობლემის დაძლევისკენ ანის მიმართული?**

ბულინგის დაძლევისკენ მიმართული პოლიტიკა სახელმწიფოს არ გააჩნია. ეს პოლიტიკა, უპირველეს ყოვლისა, მტკიცებულებებზე დაყრდნობით განსაზღვრულ მიმართულებებს უნდა ეფუძნებოდეს. საქართველოში კი ჯერ არც ერთი კვლევა არ ჩატარებულა, რომელიც სიღრმისეულად შეისწავლიდა ქართულ საგანმანათლებლო სივრცეში ბულინგის პრობლემის აქტუალობას. შესაბამისად, დღესდღეობით არ არსებობს მტკიცებულებები, რომლებიც ამ საკითხზე არაუმეტესი მსჯელობის საშუალებას მოგვცემდა. არ არსებობს ინფორმაცია სკოლებში ბულინგის ყველაზე გავრცელებული ფორმებისა და მისი შედეგების შესახებ, სკოლებისთვის შემუშავებული არ არის სპეციალური მეთოდოლოგია, რომელიც სკოლის პერსონალს ბულინგის შემთხვევების იდენტიფიცირებასა და ბულინგის პრევენცია-ინტერვენციის მექანიზმების დანერგვაში დაეხმარებოდა. მართალია, ზოგადი განათლების შესახებ საქართველოს კანონი [v] პირდაპირ კრძალავს სკოლებში ძალადობას, მაგრამ ეს რეგულაცია უფრო ზოგად ხასიათს ატარებს. ბულინგი კი, როგორც უკვე აღვნიშნეთ, ხშირად საერთოდ არ განიხილება ძალადობად და, შესაბამისად, არც ამ მუხლში მოიზრება. სწორედ ამიტომ განსაკუთრებით მნიშვნელოვანია, საკანონმდებლო დონეზე მოხდეს ბულინგის როგორც ძალადობის სპეციფიკური ფორმის რეგულირება და დაიწყოს მისი დაძლევისკენ მიმართული პოლიტიკის შემუშავება. ეს პოლიტიკა, თავის მხრივ, უნდა ეფუძნებოდეს სახელმწიფოს ერთიან სისტემურ ხედვას - განსაზღვრული უნდა იყოს არა მხოლოდ საქართველოს განათლებისა და მეცნიერების



სამინისტროს, არამედ სხვა, მომიჯნავე უწყებების, მაგალითად, სოციალური მომსახურების სააგენტოს პასუხისმგებლობაც.

**როგორია ამ მხრივ საზოგადოების ცნობიერების დონე? რა უნდა გააკეთდეს მისი ინფორმირებისთვის?**

ძალიან დაბალი, თუმცა ეს მხოლოდ ბულინგის პრობლემას არ უკავშირდება. ქართული საზოგადოება არათუ ეგუება ბავშვების მხრივ აგრესიისა და ძალადობის გამოვლენას, ზოგჯერ ახალისებს კიდევ მას. ჩვენი საზოგადოება ძალადობის ერთგვარ ლეგიტიმაციას ახდენს აღზრდის იმ მეთოდებით, რომლებსაც მშობლები იყენებენ. მაგალითად, ხშირად ძალადობა კონფლიქტის მოგვარების ერთადერთ გზად მიიჩნევა. ჩვენ არ ვუსმენთ ბავშვებს, ჩვენს თანასწორებად არ აღვიქვამთ ამ „პატარა ადამიანებს“ და გვეგონია, არც მათ ესმით ჩვენი, ვამბობთ, რომ ჩვენ უკეთ ვიცით, მათთვის რა ჯობია და ა.შ. სინამდვილეში ბავშვებს ყველაფერი ესმით და ყველაფერს სწორედ ისე ხედავენ, როგორც არის, მათთვის ნაცნობი „დიდი ადამიანების“ ქცევის მოდელი კი მარტივად გადააქვთ რეალურ ცხოვრებაში.

**როგორია ბულინგის ძირითადი ფორმები, როგორ უნდა ამოიხსნოს ის გეგმატვით, განსაზღვრავს?**

ბულინგის ხუთი ძირითადი ფორმა არსებობს:

- 🍏 ფიზიკური ბულინგი, რაც გულისხმობს ფიზიკურ თავდასხმასა და საკუთრების წინააღმდეგ მიმართულ ქმედებებს;
- 🍏 ვერბალური ბულინგი, რომელიც მოიცავს სიტყვიერი შეურაცხყოფის მიყენებას, დამამცირებელი კომენტარების გაკეთებას, მეტსახელების შერქმევას, დაცინვას და ა.შ.;
- 🍏 სოციალური ბულინგი, რაც გულისხმობს ადამიანის სოციალური ურთიერთობებისთვის ან რეპუტაციისთვის ზიანის მიყენებას;
- 🍏 სექსუალური ბულინგი, როდესაც ადგილი აქვს სექსუალური ხასიათის კომენტარებს, არასასურველ შეხებას, შეურაცხყოფილი სახელების დაძახებას;

🍏 კიბერბულინგი. გავრცელებული მითია, რომ ვინაიდან კიბერბულინგის შემთხვევაში ფიზიკური კონტაქტი არ ხდება, ის ნაკლებად

მან ეს დაიმსახურა და ა.შ. უნდა ითქვას ისიც, რომ ბულინგის ინიციატორი ხშირად თავად არის ბულინგის მსხვერპლი, მაგრამ რაკი მოკლებუ-



საზიანოა. კიბერბულინგის ისეთი ფორმები, როგორცაა ვირტუალური ადვენება, დამამცირებელი მესიჯების გაგზავნა ან კომენტარების დატოვება, კონფიდენციალური მიმოწერის გასაჯაროება და ა.შ., ისეთივე უარყოფით გავლენას ახდენს ბავშვის ცხოვრებაზე, როგორცაა ბულინგის სხვა ფორმები.

ლია წინააღმდეგობის გაწევის შესაძლებლობას, თავად ახორციელებს ბულინგს მასზე უმცროსი ან „სუსტი“ ბავშვების მიმართ. ნებისმიერ შემთხვევაში, თავი უნდა ვარიდოთ მისთვის მოძალადის იარაღის მიცერებას და გავაცნობიეროთ, რომ დახმარება მასაც სჭირდება.

### როგორ უნდა დაეხმაროს სკოლა ორივე მხარეს პრობლემის მოგვარებაში?

ბულინგის იდენტიფიცირება ნამდვილად არ არის ადვილი. ბულინგის ნიშნები ერთმანეთისგან დამოუკიდებლად შესაძლოა არც კი იძლეოდეს მისი იდენტიფიცირების საშუალებას, თუმცა რამდენიმე ნიშნის არსებობისას სათანადო ზომების მიღება აუცილებელია. მაგალითად, ბულინგის მსხვერპლი ბავშვები ხშირად თავს არიდებენ სკოლას და სასკოლო ღონისძიებებს, სოციალურ ურთიერთობებს, ეცვლებათ კვებისა და ძილის ჩვევები და რეჟიმი, ახასიათებთ თვითდესტრუქციული ქცევა (სახლიდან გაქცევა, თვითდაზიანება, სუიციდზე საუბარი). ბულინგის ინიციატორი ბავშვები კი ხშირად გამოხატავენ დადებით დამოკიდებულებას ძალადობის მიმართ, გადაჭარბებულად ზრუნავენ საკუთარ რეპუტაციაზე, ახასიათებთ აგრესიულობა თანატოლებისა და უფროსების მიმართ, ნაკლებად გამოხატავენ თანაგრძობას... შესაძლოა, ასეთი ბავშვი ადანაშაულებდეს მსხვერპლს ან ამბობდეს, რომ

როგორც აღვნიშნეთ, უპირველეს ყოვლისა, საჭიროა პრობლემის აღიარება, მერე კი სკოლის დონეზე ბულინგის პრევენციის პროგრამებისა და ინტერვენციის ეფექტური მექანიზმის დანერგვა. გარდა ამისა, თითოეულ სკოლას უნდა ჰყავდეს შესაბამისი ცოდნით აღჭურვილი პროფესიონალი, რომელიც იმუშავებს ბულინგის პროცესში ჩართულ ბავშვებთან და კომპეტენციის ფარგლებში შესაბამის დახმარებას გაუწევს. თუმცა ამ საკითხზე სამუშაოდ მხოლოდ სკოლის ბაზაზე რაიმე მექანიზმის და თუნდაც რამდენიმე სპეციალისტის ჩართვა არ იქნება საკმარისი. უნდა გაიმართოს სპეციალური რეფერირების მექანიზმი და დაინერგოს სერვისები, სადაც სკოლის პერსონალს ბავშვის გადამისამართება შეეძლება.

**შენიშვნები:**

- [I] ხელმისაწვდომია ბმულზე: <https://goo.gl/XdWchO>
- [II] ხელმისაწვდომია ბმულზე: <https://goo.gl/VBuFa7>
- [III] <https://matsne.gov.ge/ka/document/view/3394478>
- [IV] ხელმისაწვდომია ბმულზე: <https://goo.gl/VBuFa7>
- [V] <https://matsne.gov.ge/ka/document/view/29248>





თამთა ლომიძე

# პირიქითა გაკვეთილები ანუ ერთი დღე უბრუნებუდ საკლასო ოთახში

მინდა, ამ წერილში ვისაუბრო სწავლების ერთ-ერთი ინოვაციური მეთოდის შესახებ, რომელიც ბოლო რამდენიმე წელია, სკოლებში, კოლეჯებსა თუ უნივერსიტეტებში მთელი მსოფლიოს მასშტაბით ხარისხის ნიშანს წარმოადგენს.

ჯერ გადავხედოთ „შებრუნებულ საკლასო ოთახს“ მეთოდის განმარტებას. სწავლა-სწავლებისადმი ზემოაღნიშნული მიდგომა გულისხმობს მასწავლებლისა და მოსწავლის როლების შეცვლას, რაც, თავის მხრივ, მოსწავლეზე ორიენტირების მაღალ ხარისხს უზრუნველყოფს. შეგახსენებთ, რომ ინტერაქციული სწავლება გულისხმობს საგაკვეთილო პროცესში ახალი სტრატეგიების, მიდგომებისა და შეფასების ხერხების დაწერვას. აქედან გამომდინარე, იცვლება სწავლების მიზანიც. უბნად რომ ვთქვა, გაკვეთილის ახსნა-დასწავლა-ჩაბარების

ჯაჭვს ენაცვლება ახალი მასალის დამოუკიდებლად გაზრება და კლასში საინტერესო და მრავალფეროვანი აქტივობებით განმტკიცება.

ტრადიციულ გაკვეთილზე მოსწავლეს უმეტესად ენიჭება პასიური მსმენელის როლი. ახსნილი მასალის გაგების ხარისხი საშინაო დავალების შემოწმების ან გამოკითხვის დროს იზომება. თუ მოსწავლის მოშაადების დონე არადაამაყყოფილებელი აღმოჩნდა, შესაძლოა, მან დაბალი შეფასება დაიმსახუროს და თან უყურადღებობისთვისაც უსაყვედურონ. გასათვალისწინებელია ისიც, რომ მოსწავლეთა სიმრავლის გამო მასწავლებელს ინდივიდუალური მიდგომების განსახორციელებლად დრო არასოდეს რჩება. სწორედ ამის თავიდან ასაცილებლად შეგიძლია გამოვიყენოთ შებრუნებულ საკლასო ოთახის ფორმატი, სადაც პედაგოგი თითოეულ

მოსწავლესთან უშუალო კონტაქტს შეძლებს. რაც მთავარია, შებრუნებული გაკვეთილის მთავარ მიზანს ცოდნის მიღებასთან ერთად მრავალმხრივი უნარების გამომუშავებაც წარმოადგენს.

ინტერაქციული სწავლების მომხრენი მიიჩნევენ, რომ გაკვეთილი მოსწავლისთვის სიახლის გაცნობით უნდა იწყებოდეს, რადგან თუ ის გაკვეთილის დასაწყისშივე გაერკვია მისთვის უცნობ საკითხებში, ფაქტებსა თუ მონაცემებში, მისი მოტივაცია სიღრმისეული სწავლის თვალსაზრისით აუცილებლად გაიზრდება. ასე რომ, აღნიშნული მეთოდი განსაკუთრებით მნიშვნელოვანია საგნისადმი შემეცნებითი ინტერესისა და მოტივაციის გასაღვივებლად.

სასურველია, მოსწავლე მარტო არ დარჩეს უცნობ მასალასთან მუშაობის დროს. ამიტომაც ჯგუფური აქტივობები



(google); საოფისე პროგრამები: Word, PowerPoint; ელექტრონული ლექსიკონი (ena.ge) თემატური ვიდეომასალებისთვის – youtube.com და სხვ.

სასურველია, შევძლოთ ახალი ინფორმაციის მოსწავლის პირად გამოცდილებასთან (სასკოლო, ცხოვრებისეული) დაკავშირება. შეგვიძლია, მოსწავლეებთან ერთად დავგეგმოთ ცალკეული აქტივობები: გამოჰკითხეთ, რომელი კონკრეტული უნარის (მაგ., პრეზენტაციის აწყობა) განვითარება სურთ ან რა ტიპის ჯგუფური თუ ინდივიდუალური სამუშაო იქნება მათთვის საინტერესო. როგორც ზემოთ აღვნიშნე, შეგიძლიათ შეადგინოთ მინიკითხვარი სასურველი საგაკვეთილო თემის არჩევის მიზნით ან თავად შესთავაზოთ აუდიტორიას სადისკუსიო თემები და საკვლევი საკითხის განხილვის ფორმატი. ახალი პრობლემების ერთობლივად გადაჭრა, პროექტებით/ექსპერიმენტებით სწავლა და სხვა მსგავსი დინამიური სასწავლო

ინტერაქციული გაკვეთილის განუყოფელი ნაწილია. გარდა ამისა, თანამშრომლობითი სწავლის უნარების განვითარების უკეთეს მიზებს ვერც წარმოიდგენთ.

აღნიშნული მეთოდით გაკვეთილის დაგეგმვა შესაძლოა ხშირად ვერ მოვახერხოთ, მაგრამ მისი ძირითადი ნედვა - მიცვით მოსწავლეს ახალი მასალის ინდივიდუალურად გაცნობისა და საკუთარი დამოკიდებულების ჩამოყალიბების საშუალება - ჩემი აზრით, ყველა ახალი საკითხის გავლისას უნდა გავითვალისწინოთ. რაც უნდა რთულად ასათვისებელი იყოს მასალა, მასწავლებელი უნდა შეეცადოს, მოსწავლეს მზა პასუხის გაცემის ნაცვლად მისკენ მიმავალი გზა დაანახოს.

შებრუნებული გაკვეთილის შედეგიანობა იმაზე დამოკიდებული, რამდენად კარგად არიან მომზადებული მოსწავლეები მსგავსი გამოწვევისთვის. სანამ მათ გაკვეთილის მართვის სადავეებს გადავცემდეთ, საჭირო

უნარები უნდა გამოვუმუშაოთ, მაგალითად: გავაცნოთ კლასს ახალ მასალაზე მუშაობის სხვადასხვა ხერხი, განვიხილოთ და ერთობლივად შევასრულოთ ამა თუ იმ ტიპის დავალება და სხვ.

კარგი იქნება, თუ გაკვეთილს ტექნიკური მიმართულებითაც გავამდიდრებთ. დავალების შესრულებისას შეგიძლია გამოვიყენოთ მრავალფეროვანი ინსტრუმენტები: თემატური ვიდეოგაკვეთილები (უკვე არსებული ან, საუკეთესო შემთხვევაში, ჩვენ მიერ შექმნილი), საგანმანათლებლო საიტები (buki.ge; kargiskola.ge; ka.khanacademy.org, britishcouncil.ge/english/online და სხვ.), მინიტესტების ელექტრონული ვერსია, რომელთან წვდომა მოსწავლეებს თავიანთი სმარტფონებითაც შეეძლება; ხმის მიცემის მობილური აპლიკაციები, რომლებიც საგაკვეთილო თემისა თუ ფორმატის არჩევაში დაეხმარებათ. მოსამზადებელ პერიოდში მოსწავლეებს, სავარაუდოდ, დასჭირდებათ: საძიებო სისტემა





პროცესები ერთმნიშვნელოვნად უწყობს ხელს მოსწავლეთა მოტივაციის ამაღლებასა და არსებულ სოციუმში თვითდამკვიდრებას.

ინტერაქციული გაკვეთილის დამაგვირგვინებელ აქტივობას წარმოადგენს შეცდომებისა და წარმატების ჯგუფური (ზეპირი) და ინდივიდუალური (თვითშეფასების ბარათები) ანალიზი. შეფასების დროს სჯობს, მასწავლებელმა აქცენტი დასვას მოსწავლეთა წარმატებაზე, რადგან აღნიშნული გაკვეთილები საგნით დაინტერესებაზე, თანამშრომლობასა და ჩართულობაზე უფროა ორიენტირებული, ვიდრე მასალის ათვისების ხარისხის განმსაზღვრელი შეფასებით ვაზომებაზე.

რაც შეეხება წესებს, რომლებიც გაკვეთილის მსვლელობის რეგულირებისთვის გვჭირდება, მათი დაცვა ყველასთვის სავალდებულო უნდა იყოს და ისინი მოსწავლეებთან ერთად უნდა შექმუშავდეს. თუ საგაკვეთილო პროცესის

თითოეულ წევრს კარგად ექნება გააზრებული აქტივობების წარმატებით წარმართვისთვის საჭირო ქცევის წესების დაცვის მნიშვნელობა, მაშინ არც სადამსჯელო ღონისძიებების ჩატარება მოგიწევს. თუ მინც იჩინა თავი პროცესის დამაბრკოლებელმა მოვლენებმა, შეგვიძლია, „მეამბოხეს“ მაცურებლის როლი შევთავაზოთ, ანუ საინტერესო აქტივობებს ჩამოვაშოროთ.

მოსწავლეს თავიდანვე კარგად უნდა ჰქონდეს გააზრებული, რომ ის თავად არის გაკვეთილის თანავეტორი – სასურველი მიმართულებით წარმართავს პროცესს, მის ხელშია ამა თუ იმ პრობლემის მოგვარების ბერკეტები, რაც გამბედაობასა და მოულოდნელი გადაწყვეტილებების მიღების უნარს მოითხოვს. გაკვეთილებზე, რომლებზეც მასწავლებლის როლი შესუსტებულია და მისი ჩართულობა ძხოლოდ მოსწავლის ინიციატივის ხელშეწყობით შემოიფარგლება, დისციპლინური პრობლემები, წესისამებრ, ნაკლებად იჩენს თავს.

მოსწავლეებს სასწავლო მასალა დისტანციურად მიეწოდებათ. ისინი მოიძიებენ/კითხულობენ დამხმარე მასალას, უყურებენ მითითებულ ვიდეოებს, ხვდებიან ერთმანეთს სკოლაში/სკოლის გარეთ ან მართავენ ონლაინდისკუსიას და ჯგუფურად ამუშავებენ საგაკვეთილო რესურსს საშინაო დავალების ფორმატში. საკლასო შეხვედრები კი მრავალფეროვან ჯგუფურ აქტივობებსა და პრაქტიკულ სავარჯიშოებს ეთმობა. გაკვეთილებზე მასწავლებელს გაცილებით მეტი დრო რჩება, რათა დაეხმაროს და დააკვირდეს მოსწავლეებს, დროულად გამოავლინოს ახალ მასალასთან დაკავშირებული სირთულეები და განმარტოს გაუგებარი საკითხები.

ახალ ფორმატზე გადასვლა საკმაოდ რთული პროცესია როგორც მასწავლებლისთვის, ისე მოსწავლეებისა და მათი მშობლებისთვისაც. გაუგებრობის თავიდან ასაცილებლად ჯობს, დროულად მიაწოდოთ

მათ ინფორმაცია თქვენ მიერ დანერგილი სიახლის შესახებ. წერილში ასევე განიხილეთ ზემოაღნიშნული საგაკვეთილო ფორმატის უპირატესობა სტანდარტულ სწავლა-სწავლებასთან შედარების გზით.

შებრუნებული საკლასო ოთახის მოდელს უმეტესად უნივერსიტეტში იყენებენ, თუმცა აღნიშნული მიმართულების გამარტივება და სასკოლო სივრცეში დანერგვა დიდ სირთულეს ნამდვილად არ წარმოადგენს. სასწავლო საფეხურიდან გამომდინარე, მოსწავლეებს შებრუნებული გაკვეთილისთვის მოსამზადებლად უმეტესად ტექსტურ მასალას ვაწვდი. დავალების შინაარსი შედგება მკაფიო ინსტრუქციებისგან, ახალი მასალის გააზრების ხარისხს კი საგნის ფორმატის შესაბამისი მრავალფეროვანი აქტივობებით ვამოწმებ.

მინდა, გაგიზიაროთ ზემოაღნიშნული მიდგომების გათვალისწინებით ჩემ მიერ დაგეგმილი ერთ-ერთი გაკვეთილი:



**ქართული ენა და ლიტერატურა**  
 ბაკვეთილის გეგმა

გაკვეთილის თემა	ბუნება და ადამიანი
სასწავლო საფეხური	დაწყებითი საფეხური, V კლასი
მასწავლებელი	თ. დოლიძე
მოსწავლეთა რაოდენობა	16 (კლასში არ ირიცხება სსსმ მოსწავლე)
გაკვეთილის მიზანი	ახალი სასწავლო მასალის სიღრმისეულად გააზრება-განმტკიცება, ორიენტირებული კითხვისა და წერითი აზროვნების უნარების დახვეწაზე, მიზეზშედეგობრივი კავშირების დამყარებაზე, სიმბოლოებით აზროვნების, მოვლენებზე დაკვირვებისა და სათანადო დასკვნების გამოტანის, ურთიერთთანამშრომლობის, კრიტიკული და შემოქმედებითი აზროვნების განვითარების ხელშეწყობაზე.
სავარაუდო შედეგი	მოსწავლეებმა უნდა შეძლონ ბუნების (მცენარის) მნიშვნელობის გააზრება, ადამიანისა და ბუნების ურთიერთდამოკიდებულებაზე საუბარი, ადამიანის გულგრილობის მაგალითებისა და ამით გამოწვეული სავალალო შედეგების გახსენება-დასახელება; დამოუკიდებლად უნდა მოახერხონ სასწავლო მასალების დამუშავება და მიღებული ცოდნის/გამოცდილების ინდივიდუალურ თუ ჯგუფურ აქტივობებში გამოყენება.
კავშირი სხვა საგნებთან	ბუნებისმეტყველება. თემა: მცენარეები სამოქალაქო განათლება. თემა: მოქალაქე, მისი როლი და პასუხისმგებლობა

ბაკვეთილებმა, რომლებმაც გასწავლბლის როლი შესუსტებულა და მისი ჩართულობა მხოლოდ მოსწავლის ინიციატივის ხელშეწყობით შემოიფარგლება, დისციპლინური პრობლემები, წესისამებრ, ნაკლებად იჩინეს თავს.

**წინასწარი ცოდნა**  
 მოსწავლეებმა IV კლასში იმუშავეს ქართული ენისა და ბუნებისმეტყველების მასწავლებლების მიერ ორგანიზებულ ინტეგრირებულ პროექტზე „პატარა ხევის დიდი პრობლემა“ (თემა – „ჩვენი ხევი“; კონტექსტი – თბილისის 2015 წლის წყალდიდობა (საზოგადოებრივი დაუდევრობა და ბუნებრივი კატაკლიზმები: წყალდიდობა, წყლის დაბინძურება და სხვ.))

**გაკვეთილისთვის მზადება**  
 მოსწავლეებს სკოლის ელექტრონული ჟურნალის დახმარებით მიეწოდებათ დასამუშავებელი მასალები (ტექსტური და ვიდეო). მათ ასევე უნდა გადახედონ თემატურ სიახლეებსაც, მაგალითად, მოიძიონ (ან მივაწოდოთ) ტელერეპორტაჟები საქართველოს ტყის მასივში 2017 წლის ზაფხულში გაჩაღებული ხანძრების შესახებ (ვიდეომიმოხილვა), პორტუგალიაში ხანძრისგან წარმოქმნილი ცეცხლოვანი ტორნადოების ამსახველი კადრები და სხვ. გარდა ამისა, სასურველია, მოიძიონ ზოგადი ინფორმაცია „პარტიზანული მეზღვრობისა“ და თბილისში ახალგაზრდა ხეების უკანონო ჭრის შესახებ.  
 რადგან დასამუშავებელი მასალა საკმაოდ დიდია, რამდენიმე მიზნობრივი ჯგუფის შექმნა დაგჭირდება. მოსწავლეებს ეძლევათ გარკვეული დრო (მაგ., ერთ კვირა) მასალებზე, როგორც ინდივიდუალურად, ასევე ჯგუფურად საშუაოდ. ერთი გუნდი დაამუშავებს მხატვრულ ტექსტებს, მეორე – ანიმაციურ, მესამე – საინფორმაციო ვიდეომასალებს ნახავს და მათში წარმოდგენილ შესასწავლ თემასთან დაკავშირებულ პრობლემებს გააანალიზებს. მეოთხე ჯგუფი კი თემატურ სიახლეებს შეისწავლის.

**რესურსი**  
 მიზნობრივი ტექსტები: სასწავლო მასალა – „მუხა“ (რევაზ ინანიშვილი); პარალელების გაკვლებისთვის დამატებითი საკითხავი: „ვაშლის ხე და ბიჭი“ (შელ სილვერსტაინი), „შურიანი კაცის ამბავი“ (ერლომ ახვლედიანი); ვიდეოსალა: „ვაშლის ხე“, „მწვანე ტოტი“, „Сказка старого дядя“ და მოსწავლეთა მიერ მოძიებული ტელერეპორტაჟები; საკანცელარიო მასალა: ფურცელი (ფლიპჩარტი), წებოვანი ქაღალდი, კალამი, მარკერი; ტექნიკური მხარდაჭერა: ნოუტბუქი, პროექტორი, პრინტერი, ინტერნეტი, USB ფლემ მესხიერება.

აქტივობა N1  
(20 წთ.)

**პრეზენტაცია (ჯგუფური)** – ჯგუფების მიერ მასალების დამუშავების ფაზაში მომზადებული მინიპრეზენტაციების წარმოდგენა.  
შენიშვნა: პრეზენტაციას რიგრიგობით წარმოადგენს ჯგუფის ყველა წევრი. აღნიშნული აქტივობის მსვლელობისას შეფასდება ინფორმაციის ფლობა, გუნდურობა და დროის ლიმიტის დაცვა (თითოეულ გუნდს ეთმობა 5 წუთი). გუნდების მიერ წარმოდგენილი ინფორმაციის მთავარ ნიუანსებს მასწავლებელი ავიქსირებს დაფაზე/ფლიპჩარტზე.

აქტივობა N2  
(10 წთ.)

**დისკუსია (საკლასო)** – მოსწავლეები აჯამებენ პრეზენტაციების მოსმენის შედეგად მიღებულ საერთო სურათს საკვლევ საკითხთან დაკავშირებით და გამოაქვთ დასკვნა.

აქტივობა N3  
(10-15 წთ.)

**პერსონაჟზე დაკვირვება (ჯგუფური)** – აღნიშნული აქტივობის შესრულების დროს სასურველია, გამოვიყენოთ კოგნიტიური რუკა, მაგალითად:

**ნიმუში:**

ნაწარმოების სათაური \_\_\_\_\_

პერსონაჟი \_\_\_\_\_

ფიქრობს \_\_\_\_\_

აკეთებს \_\_\_\_\_

ამბობს \_\_\_\_\_

გრძობს \_\_\_\_\_

შედეგი \_\_\_\_\_

გმირის მიზანი \_\_\_\_\_

აღნიშნული აქტივობის შესასრულებლად ჯგუფები მუშაობენ სხვადასხვა პერსონაჟის დახასიათებაზე, მაგალითად, პირველი ჯგუფი წარმოადგენს მონადირეს ან მუხას („მუხა“), მეორე – ბიჭს („ვამლის ხე და ბიჭი“), მესამე – ვამლის ხეს („ვამლის ხე და ბიჭი“), მეოთხე – „მურიან კაცს“. ბოლოს აუდიტორიას თავიანთ ნამუშევრებს გააცნობენ.

ზემოაღნიშნული აქტივობა შეგვიძლია ჩავანაცვლოთ მინიპროექტით, რომელსაც იგივე მიზანი აქვს და რომელიც ასევე ჯგუფებში მუშაობას მოითხოვს.

გუნდებს ვურიგებთ ფურცლებს, რომლებზეც სხვადასხვა ჯგუფის ხის (მუხა, ვამლის ხე, ზეთისხილის ხე) კონტურია გამოსახული. მოსწავლეებმა ფოთლის ფორმის წებოვან ფურცლებზე ამ ხეებისთვის დამახასიათებელი თვისებები უნდა ჩამოწერონ და მცენარეთა ტოტები შეავსონ.



შნადისციულ ბაკვათიღზა მოსწავდას უვეტესად ენიჭება პასიური მსმენელის როლი. ახსნილი მასადის ბაბების ხანისხი საშინაო დავადების შემოწმების ან გამოკითხვის დროს იზომება. თუ მოსწავდის მოგზადების დონე ანაღაბაკვაყოფილებელი აღმოჩნდა, შესაძლოა, მან დაბადი შეფასება დაიმსახუროს და თან უყურადღებობისთვისაც უსაყვედუროს.

**საშინაო დავალება**

მოსწავლეები წერენ არგუმენტირებულ ესეს თემაზე – „ადამიანად რომ არ დავბადებულეიყავი“.

შენიშვნა: ესეში მოსწავლეებმა უნდა დაასაბუთონ თავიანთი არჩევანი (ადამიანად რომ არ დავბადებულეიყვენ, რომელ მცენარედ ყოფნას აირჩევდნენ და რატომ?). თუ სკოლა სარგებლობს ელექტრონული ჟურნალით, შეგვიძლია, მოსწავლეებს ზემოაღნიშნული დავალების დეტალური ინსტრუქცია წერილობითაც მივაწოდოთ.

**შეფასება**

მასწავლებელი იყენებს განმავითარებელ კომენტარებს (შეგვიძლია გამოვიყენოთ გაკვეთილის შეფასების/თვითშეფასების კითხვარებიც) პრეზენტაციის, დისკუსიისა თუ ჯგუფური მუშაობის დროს, იგი აკვირდება თითოეულ მოსწავლეს, აფასებს მის ინდივიდუალურ წვლილს და ჩართულობის ხარისხს. მოსწავლეებს ასევე მოეთხოვებათ დროის ლიმიტის დაცვა.

დაბოლოს, არ უნდა დაგვავიწყდეს, რომ ვიდეოგაკვეთილები/პრეზენტაციები და დამხმარე ტექსტური თუ აუდიოვიდეომასალა მხოლოდ რესურსია. მიუხედავად იმისა, რომ მასზე მუშაობა საკმაოდ ბევრ დროსა და ენერგიას წავგვართმევს, ყურადღება უმთავრესად მაინც საკლასო ოთახში განსახორციელებელი აქტივობებისკენ უნდა მივმართოთ, რადგან ინტერაქციული სწავლა-სწავლების მთავარ მიზანს სწორედ მოსწავლესთან პირისპირ შეხვედრისთვის გამოყოფილი დროის მაქსიმალურად ეფექტური გამოყენება წარმოადგენს.





ირეა კახუიაშვილი

# სკოლა, სადაც სწავლობთ და ასწავლით

ახალგაზრდა პედაგოგის სამსახურში აყვანა იდეალური გადაწყვეტილებაა მრავალი სასკოლო პრობლემის მოსაგვარებლად, მაგალითად, სკოლის ადმინისტრაციამ მას შესაძლოა საგანგებოდ გადააბაროს სუსტი ან მეამბოხე კლასი, რათა შემდგომ განტევის ვაცად აქციოს. სამწუხაროდ, ასეც ხდება ხოლმე. ამიტომ ახალგაზრდა მასწავლებელმა, ვიდრე ალღოს აულებდეს პროფესიული პრობლემების გადაწყვეტას, უნდა იცოდეს, რომ:

## 1. შესაძლოა, სუსტი კლასი მოგაბაჩოს

ახალგაზრდა მასწავლებელს ხშირად პრობლემურ კლასს აბარებენ. ასეთ კლასში ხშირია თვითშეფასებისა და დისციპლინის პრობლემები. ახალბედას უჭირს მუშაობა, მაგრამ ასეთ სტრესულ გარემოში ის ფასდაუდებელ გამოცდილებას იძენს და მომავალში უკვე ნაკლებად აშინებს სირთულეები.

**როგორ უნდა მოიქმნათ ამ შემთხვევაში:** აგრძობინეთ მოსწავლეებს, რომ ისინი სხვებზე უარესები არ არიან. ეცადეთ, გაუქროთ მსხვერპლის ფსიქოლოგია. არავითარ შემთხვევაში არ დაუწეროთ ძალიან დაბალი ქულები, არ მისცეთ აუარებელი საშინაო დავალება, მკაცრი შენიშვნები. არ დაისვათ ტიპური ბოროტი მასწავლებლის დალი. ხშირად შესთავაზეთ მოსწავლეებს ერთად მუშაობა. დაუახლოვდით, ემეგობრეთ, რათა საკუთარი თავის რწმენა განუმტკიცოთ. სუსტი კლასი, ჩვეულებრივ, მეგობრულია და ჯგუფურ სამუშაოს შესანიშნავად ასრულებს.

## 2. მოსწავლეები ღირსსს გამოგვიან

ბავშვები მოზრდილებზე მგრძობიარენი არიან. თქვენ მიერ ნასროლი ნებისმიერი გაუგებარი ფრაზა შესაძლოა გაკვეთილის ჩაშლის საბაზად იქცეს. ყურადღება მიაქციეთ ჩაცმულობას, რომ დაცინვის ობიექტი არ გახდეთ. არ იცრუოთ – ამას ბავშვები არ პატიობენ. უცოდინრობა კი თქვენს ავტორიტეტს ძალიან დააზარალებს, ამიტომ მოემზადეთ გაკვეთილისთვის.

**როგორ უნდა მოიქმნათ ამ შემთხვევაში:** შინიდან გამოსვლამდე და თითოეული გაკვეთილის წინ აუცილებლად გადაამოწმეთ თავი სარკეში. არსებობს უამრავი რეალური ისტორია იმის შესახებ, რომ მასწავლებელი გაკვეთილზე უკაბოდ მივიდა და ეს გვიან შეამჩნია.

ჩაიცვით ფაქიზად, ელეგანტურად, მოხერხებულად. ბავშვები ყველა წვრილმანს ამჩნევენ. სამოსზე შემთხვევით მიკრულმა ძაფის ნაგლეჯმა შესაძლოა მთელ კლასს გაუფანტოს ყურადღება და გაკვეთილი ჩაშალოს. თუ SOS სიტუაციაში აღმოჩნდით, ეცადეთ, მდგომარეობა იუმორით გამოასწოროთ, მაგრამ ხუმრობასაც ნუ ჩაულრმავედებით – მალევე გადადით საქმეზე, თორემ თქვენი ტრაგედია კომედია იქცევა.

გულმოდგინედ მოემზადეთ გაკვეთილისთვის – არ იფიქროთ, რომ ბავშვები თქვენს მოუმზადებლობას ვერ შეამჩნევენ. თუ კითხვან პასუხი არ გაქვთ, გულახდილად აღიარეთ. მოსწავ-

ლევები უცოდინარობას ადვილად პატიობენ, მაგრამ ტყუილი კარგა ხანს ახსოვთ. მატყუარა მასწავლებელს ისინი პატივს არ სცემენ. თუმცა, საზოგადოდ, მკაცრი და ჭკვიანი პედაგოგი უფრო მოსწონთ, ვიდრე ის, ვინც ყოველ ჯერზე მაგიდის ქვეშ გუგლით ეძებს პასუხებს.

### 3. სწინასწარგამოსდა

რამდენს უძლებს თქვენი ნერვები? თქვენ ეს იცით და ალბათ ისიც უნდა იცოდეთ, რომ ბავშვები გაცილებით ამტანები არიან, ვიდრე წარმოგვიდგენია. მათ უნდა აჩვენოთ, ვინ ხართ, რომ გამო-

მასწავლებელი თავად აღბენს გღვანის: ნა შეიძლება, ნა – ნა და ნა – მხოლოდ ბენსა გღვანულ პირიბაბში. თუმცა არსებობს პრინციპები, რომლებიც არაპირთარ შემთხვევაში არ უნდა დაიჩივოს.

ვიცნონ; დაინახონ, როგორი ხასიათი გაქვთ, რაზე ბრაზობთ, რა გახარებთ. მათთვის მოსაწყენია ერთფეროვანი მასწავლებლის საათობით მოსმენა და ყურება. მათ უნდათ, უნილბოდ დაგინახონ, მიიღონ თქვენგან ნამდვილი ემოციები.

**როგორ უნდა მოიქცეთ ამ შემთხვევაში:** ყოველთვის ის იყავით, ვინც სინამდვილეში ხართ. თუ იმ დღეს უსიამოვნება შეგემთხვავდა და გუნება გავიფუჭდათ, უთხარიეთ ეს მასწავლებლებს, ოღონდ არც კარგი განწყობის გაზიარება დაგავიწყდეთ. ბავშვებს შეუძლიათ და უყვართ კიდევ განცდების გაზიარება, ნილბიან ადამიანებს კი არ სწყალობენ.

### 4. მოსწავლეები არ ასრულებენ საშინაო დავალებას

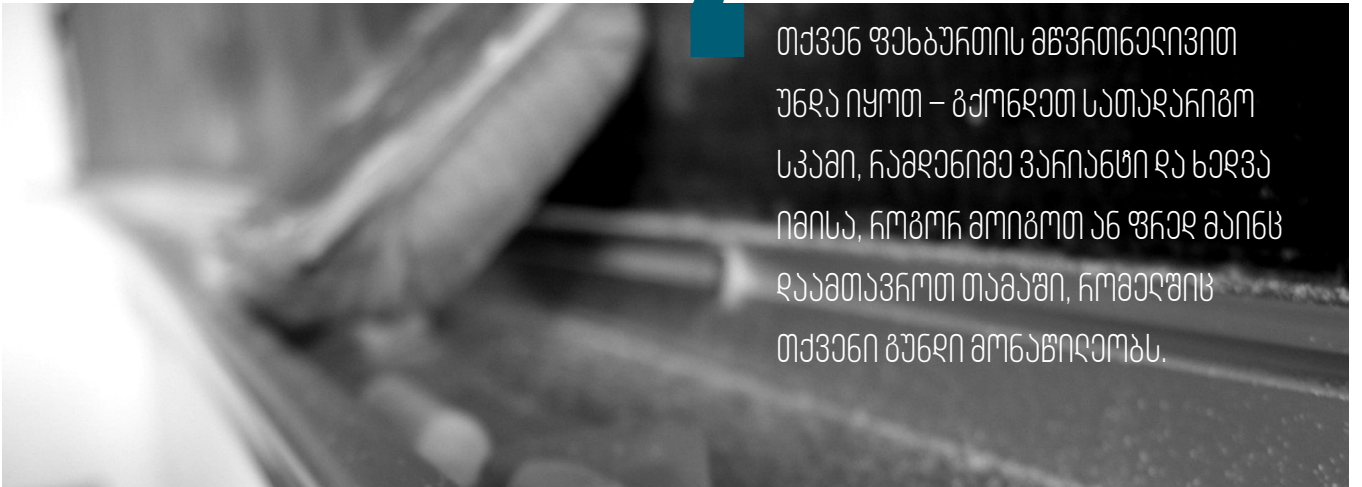
საოცარია, არა? თქვენ მათთვის რალაცის გაკეთებას ცდილობთ, ისინი კი ამას არ აფასებენ. აღიარებენ, რომ საუკეთესო მასწავლებელი ხართ, მაგრამ თქვენი საგანი არ აინტერესებთ. თქვენ მათთვის არაჩვეულებრივ გაკვეთილს გეგმავთ, ისინი კი საშინაო დავალებას არ ასრულებენ ან მოუმზადებლები მოდიან და რალაცებს იმიზებენ.

**როგორ უნდა მოიქცეთ ამ შემთხვევაში:** არ იწუწუნოთ; არ თქვათ, რომ თქვენი მოლოდინი არ გამართლდა ან ამდენი ენერჯია დაახარჯეთ, მათ კი დაგალალატეს. თუ რამე არ გამოგივიდათ, პრობლემის მოგვარების სხვა გზები ეძიეთ.

არ დაივიწყოთ, რომ პედაგოგი ხართ და არა ბოსი. ბავშვებს არ აქვთ თქვენი ვალი. ისინი საკუთარი თავისთვის სწავლობენ და არა იმისთვის, რომ გასიამოვნონ. შესაძლოა, პირადად თქვენ ძალიან მოსწონდეთ, მაგრამ არ უყვარდეთ თქვენი საგანი. რა იცით, იქნებ მომავალი ქიმიკოსები არიან და არა ლიტერატორები ან პირიქით.

ბოლოს და ბოლოს, შესაძლოა იმიტომაც ვერ მოემზადნენ, რომ გუშინ ექსკურსია ან რეპეტიცია ჰქონდათ ან გეოგრაფიაში რთული საკონტროლოსთვის ემზადებოდნენ, რომლის მასწავლებელიც, თქვენგან განსხვავებით, არაფერს აპატიებს.





თქვენ ფეხბურთის მწვრთნელივით უნდა იყოთ – გქონდეთ სათადარიგო სკამი, რამდენიმე ვარიანტი და ხედვა იმისა, როგორ მოიგოთ ან ფრედ მაინც დაამთავროთ თამაში, რომელშიც თქვენი გუნდი მონაწილეობს.

შეცვალეთ სწავლების სტრატეგია. თქვენ ფეხბურთის მწვრთნელივით უნდა იყოთ – გქონდეთ სათადარიგო სკამი, რამდენიმე ვარიანტი და ხედვა იმისა, როგორ მოიგოთ ან ფრედ მაინც დაამთავროთ თამაში, რომელშიც თქვენი გუნდი მონაწილეობს.

### 5. აუხილაველი ინსტანსია

„რა მაგარია ახალგაზრდა მასწავლებელი! მოდი, დავუშვებოხრდები!“ – რომელიღაც მოსწავლე აუცილებლად გაიფიქრებს ამას ან ხმამაღლა იტყვის. რომელიღაც მოსწავლე სკოლის დერეფანში მისალმების დროს, ზრდასრულივით, თქვენთვის ხელის ჩამორთმევას მოინდომებს; რომელიღაც სიყვარულით მოგეხვევათ; რომელიღაც გასეირნებას შემოგთავაზებთ...

მოსწავლეები ხშირად უტოლებენ თავს ახალგაზრდა მასწავლებლებს, მათთან უფრო თავისუფლად იქცევიან და ზღვარის შეგრძნებას კარგავენ. შესაძლოა მასწავლებელს, თავადაც ესიმპათიურებოდეს ვინმე და ახლობლურ დამოკიდებულებაზე უარის თქმა უჭირდეს, რადგან ახალგაზრდებთან მეგობრობა ყოველთვის საინტერესოა, ყოველთვის გაცხებს ახალი ენერჯითა და ხალისით.

მაგრამ ეს სკოლაა. თქვენ მასწავლებელი ხართ, რიგითი პედაგოგი, რომელმაც დისტანციის შეგრძნება არ უნდა დაკარგოს.

**როგორ უნდა მოიქცეთ ასეთ შემთხვევაში:** ამ კითხვაზე პასუხის გაცემა ძალიან ძნელია. მასწავლებელი

თავად ადგენს ზღვარს: რა შეიძლება, რა – არა და რა – მხოლოდ განსაზღვრულ პირობებში. თუმცა არსებობს პრინციპები, რომლებიც არავითარ შემთხვევაში არ უნდა დაირღვეს. მაგალითად, ნუ გადახვალთ მოსწავლეებთან შენობით ურთიერთობაზე, ნუ დარჩებით მოსწავლესთან მარტო კაბინეტში, ნუ ისეირნებთ მასთან ერთად კლასის დამრიგებლის ან მშობლების გაუფრთხილებლად, მინიმუმამდე დაიყვანეთ მასთან ფიზიკური კონტაქტი, მკაცრად აკონტროლეთ თქვენი ლექსიკა – არ გამოიყენოთ უხამსი, უცენზურო სიტყვები და არც მას დართოთ გამოყენების ნება და სხვ.

რა თქმა უნდა, ჩამონათვალი ამით არ ამოიწურება, მაგრამ ეს მთავარი პრინციპებია.

საზოგადოდ, ეთიკა სკოლის განათლების სისტემაში ერთ-ერთი ყველაზე მტკიცე ელემენტია. სექსიზმი, შოვინიზმი, ნარკოტიკები, სექსი, პოლიტიკა – ეს ყველაფერი სასაუბროდ ძალიან მნიშვნელოვანიც არის და საფრთხილოც. ბავშვმა ყველაფერი უნდა იცოდეს, მაგრამ რა, როგორ და როდის უთხრათ – თქვენი პასუხისმგებლობაა.

ყველა დეტალის გათვალისწინება, რა თქმა უნდა, შეუძლებელია. თითოეულ მასწავლებელს საკუთარი გამოცდილება აქვს. მთავარია, გვაცხადდეს, რომ ყველაზე უკეთ მაინც გულწრფელობა, ცოდნა და მოსწავლეთა ინტერესების გათვალისწინებაა ჭრის.





მაია მენაშვილი

# ჩვენს გამოცდილ მასწავლებლებზე

მაშინ თედორე მასწავლებელი 80 წლის იყო, მე – მაქსიმუმ 12-ის. სულ რაღაც ორი წელი მასწავლიდა.

მაღალი იყო, ხმელი და სიბერისაგან წელში ოდნავ მოხრილი. ალბათ, ახალგაზრდობაში სხარტი კაცი იქნებოდა, ახლა სიბერეს შეენელებინა მისი ნაბიჯი. პატარა უღვაშს ატარებდა და, რა თქმა უნდა, ყოველთვის პიჯაკი ეცვა.

ახირებული ხასიათი ჰქონდა: ვერ იტანდა ქუდს საკლასო ოთახში – მაშინვე ჩამოგართმევდა და დიდი ხნით ჩაკეტავდა კარადაში, შუბლთან შეკრეჭილ თმას, ე.წ. „ჩოლკას“ – თქვენს სახეს ვერ ვხედავო, და ეჭვით უცქერდა ჯინსისქურთუკიან ბავშვებს – მაშინ იშვიათობა იყო სოფელში და თედორეს ფუფუნების და, შესაბამისად, გაზულუქების ერთ-გვარ ნიშნად მიაჩნდა.

დამახასიათებელი მეტყველების მანერა ჰქონდა, ზოგიერთ თანხმობას ელაპავდა ხოლმე, რაც მის ენაკვიმატობას კიდევ უფრო სასაცილოს ხდიდა. თედორე მასწავლებლის მოსწ-

რებულ ნათქვამებზე ლეგენდები დადიოდა სოფელში. ერთხელ მოსწავლე მიუყვანიათ მისთვის სახლში, აბიტურიენტი. შეუმოწმებია თედორეს მისი ცოდნა და ჩაუქნევია უიმედოდ ხელი – არ გამოვა არაფერიო. შეხვეწნია მშობელი, ბატონო თედორე, ნუ გაგვივებთ ასე, გზაზე მაინც დაგვაყენეთო. წამით დაფიქრდა თურმე თედორე, მერე წამოდგა, ამათაც ანიშნა, ადექითო. წავიდა ქიშკრისკენ, მოით აგერო. ესენი დაბნეულები მივიდნენ, ვერ ხვდებოდნენ, რა ჩაიფიქრა. თედორემ ქიშკრის ზემოდან გახედა გზას და მერე ამათ გამოხედა: ა, აგერაა გზაი და გააცივანთ ჯვარამდეო (ჩვენი სოფლის ცენტრს ჯვარს ეძახიან).

სწავლების მეთოდიც და ახსნის მანერაც თავისებური ჰქონდა. დავალებებს ყოველდღე არ ამოწმებდა, მაგრამ არავინ ვიცოდით, როდის შეამოწმებდა. ყველა დავალება ახსოვდა ზეპირად. ხსნიდა მთელი სულითა და სხეულით. ზუსტად მახსოვს, როგორ ნათლებოდა თავში ყველაფერი თედორეს ახსნისას. ამ დროს არაფერი არ უნდა ჩაგეწერა – მხოლოდ უნდა გეს-

მინა. რომ დაამთავრებდა, მერე გვაძლევდა დროს ჩაწერისთვის. დაფასთან ძირითადად თვითონ იდგა ხოლმე, ჩვენ იშვიათად გამოვყავდით, მაგრამ როცა გამოვდიოდით, მაშინვე ხვდებოდა, ვინ რა ვიცოდით, სად გვიჭირდა და რაში გვჭირდებოდა დახმარება. გიუღებოდა მშობლების დაბარებებზე! ერთადერთხელ ჩემი მოსწავლეობის ისტორიაში ჩემი მშობელიც დაიბარა, გაკვეთილზე ხითხითის გამო – მენაბდის ქალო, შენცო?!

თავიდან არ მენდო და „4-ს“ მიწერდა „ხუთოსანას“ (დღემდე ვერ გამირკვევია, მართლა ხუთოსანი ვიყავი თუ ინერციით) და მამშვიდებდა: ჩემი 3-იანი 4-იანია უმაღლესში, 4-იანი – 5-იანიო. წლის ბოლოს კაპიტულაცია გამოაცხადა და „5“ დამიწერა. თურმე მიდიოდა კიდევ სკოლიდან. თედორეს წასვლით დამთავრდა ჩემი და მათემატიკის ურთიერთობა. გამოსაშვები კლასის გამოცდაზე, უკვე იეროგლიფებად რომ აღვიქვამდი დაფაზე მათემატიკურ ფორმულებს და ძლივს ვცოდვილობდი, რაღაც სასწაულით თედორე შემოვიდა

სხოვნების აზრი კვადრატულ განსმარებაზე არ დაიყვანება და არც გამრავლების ტაბულაა ყველაზე მარტივი და აუხილებადი ჭეშმარიტება.

დარბაზში (იმ წელს მასწავლებელთა პირველი გამოცდები იყო და თედორეს გამოზრდილ მათემატიკოსებს ისევ 80-ს გადაცილებული მასწავლებელი მოეწვიათ კონსულტაციისთვის). წიგნებში რომაა, ზუსტად ისე ვინატრე, მიწა გამსკდარიყო და თან ჩავეტანე, ოღონდ თედორეს არ დავენახე და ვეცნე. ვერ დამინახა.

ბოლოს რომ ვნახე, – ვნახე კი არა, დავინახე, – თავის ქიშკარში შედიოდა. დიდი გოდორი ჰქონდა მოკიდებული. ერთიორად მოხრილი მეჩვენა. ზუსტად ისეთი გულმოდგინება ეწერა სახეზე, როგორც გაკვეთილის ახსნისას. რაღაც ჩამწყდა გულში.



ბატონი ელგუჯა ჩემი მასწავლებელი არ გახლავთ, კოლეგაა, მაგრამ მე მაინც მგონია, რომ ისტორია მეორდება. ისიც მათემატიკოსია და იმ იშვიათთაგანი, ვისთვისაც ცხოვრების აზრი

კვადრატულ განტოლებებზე არ დაიყვანება და არც გამრავლების ტაბულაა ყველაზე მარტივი და აუცილებელი ჭეშმარიტება. სოციალურ თუ ყოფით პრობლემებზე, პოლიტიკასა თუ ლიტერატურაზე ერთნაირად საინტერესოდ ლაპარაკობს. ყოველთვის აქვს გადანახული მოსათხრობად რომელიმე გულლია და სახალისო ამბავი და მე ძალიან მიყვარს მისი ამბების მოსმენა.

დიდია და თეთრთმიანი, ძალიან დინჯი, ლეჩხუმელი კაცი. ნაბიჯები და მეტყველება ერთნაირად აუჩქარებელი აქვს (დარწმუნებული ვარ, ახალგაზრდობაშიც ასეთი იქნებოდა). ერთი უფროსკლასელი ამბობდა, ზარი რომ დაირეკება, სამასწავლებლოდან გამოდის და კართან ელოდება, როდის მიწვდება პირველ-მეორე-მესამეკლასელების უთავბოლო რიალი, რომ ნაბიჯი გადადგას, თითქოს გოლიათია და ეშინია, ჭიანჭველებს ფეხი არ დაადგასო.

მეორე იხსენებს, ძალიან პროგრესულად მოაზროვნე ტიპიაო. საელჩოს დამზადებული პოსტერი მიფუკარი დაფაზე – გენდერულ ბალანსზე; სხვებმა თუ ლექციები და შეგონებები მოაყოლეს, ელგუჯა შემოვიდა და მამინვე შენიშნა – მართალიაო, ქალები ჩვენს კულტურაში დაიჩაგრნენ, მაგრამ წამდაუწუმ ამბზე ლაპარაკი ცოტა მეხამუშებო.

მესამემ – სულ ბრძნულ რამეებს გვეუბნებო.

ორი წლის წინ ჯანმრთელობამ შეაწუხა და სკოლიდან წასვლას აპირებდა. მეთორმეტეკლასელთა უმეტესობა მათემატიკას აბარებდა მისაღებ გამოცდაზე და ძალიან უხაროდა იმ კლასში შესვლა. მაღლობის ტაშით, ყელში გაჩრილი ბურთებით გააცილეს ელგუჯა მასწავლებელი და კარგად ჩააბარეს გამოცდა. ბატონი ელგუჯა გამოკეთდა და სექტემბერში ისევ დაბრუნდა. აღმოჩნდა, რომ სულ ორ ბავშვს უნდოდა იმ წელს მათემატიკის ჩაბარება. გულდაწყვეტილმა, ღიმილით შემომჩივლა: ეჰ, შევცდი, ტრიუმფით უნდა წავსულიყავიო. გამეცინა.

წელს ისე დავმთვხა, მე რომ მივედივარ სკოლაში, ის გაკვეთილებს ამთავრებს და სახლში მიდის. ან ეზოში ჭვდებოთ ერთმანეთს, ან კიბეზე, ან კართან. წელს გადასარევი ურთიერთობა გვაქვს მე და შენო, ამასწინათ მითხრა ღიმილით. გამეღიმა და თავი დავუკანტურე. არ მითქვამს, რომ ეს „ურთიერთობაც“ კი მიხარია. მიყვარს, როცა ეზოში შემოვალ და შორიდანვე დავინახავ, როგორ მოაბიჯებს ნელი, გამოზომილი ნაბიჯით ჯიბეებში ხელებჩაწყობილი (სხვათა შორის, სულ ჯინსის შარვალი აცვია) და ძალიან მიყვარს, რომ ბავშვებს უყვართ, ესმით, უსმენენ და მათაც უნათლებათ თავები, როცა ბატონი ელგუჯა მათემატიკურ თუ ცხოვრებისეულ თეორიებს უხსნის.



ბებერი ხარისა რქანიცა ხნავენო – ეს ანდაზაც მიყვარს.

