

769 / 2  
1992



საქართველოს შოთა რუსთაველის სახელობის  
სახელმწიფო თეატრალური ინსტიტუტი

# თეატრის სახელობის ქიზანი

სამეცნიერო შრომების კრებული  
ფონი XVIII

საქართველოს ბიშოპი იუსუბაველი სადგინის  
სადიდხეივო მთაბრალური ინსტიტუტი

ს ა მ ე ტ ნ ი ე რ ი    მ რ რ ე ე ბ ი ს  
ქ რ ე ბ უ რ ი

საკარგინებო და ებიუდუბო  
რეპრესანა და მსახირობის  
მსმამეობანი

მადილი

1992

792. 792 /41/

792. 792 /47. 922/

მ. 391

შეატრადური ძიებანი  
/საგარეოკოშოები და ეტიოდები რეჟისურასა  
და მსახიობის ოსტატობაში/  
სამეცნიერო შრომების კრებელი  
თბილისი, 1992

კრებელში შეტანილია შეატრადური ინსტიტუტის პედაგოგების მიერ  
წლების განმავლობაში შეთხზული ეტიოდები და საგარეოკოშოები, რომლებიც  
შანკრილია დრამის რეჟისურასა და მსახიობის ოსტატობის კაშხდრებზე  
სწავლების ღმედ ნაწიღზე. აქვე ვრცელადაა მოცემული მსოფლიო შეატრების  
წამყვანი ოსტატების შემოქმედებითი პრაქტიკა.

წარმოდგენილი მასალა დიდ დახმარებას გაუწევს სტუდენტებს, პრაქ-  
ტიკულად აიშვისონ რეჟისურისა და მსახიობის ოსტატობის პროფესიის  
კმაყრესი და კნინშენელოვანესი ეღმენებში.

პასუხისმგებელი რედაქტორი: მ. ქვარიაანი

ვიღლოკორ შეცნიერებათა კანდიდატი  
ლოცენტი

სარედაქციო კოლეგია: ე. გუგუშვილი

ხელოვნებათმცოდნეობის დოქტორი

პროფესორი

ვ. კიკნაძე პროფესორი

გ. ჟორდანიანი პროფესორი

დ. ჰანელიძე ხელოვნებათმცოდნეობის  
დოქტორი, პროფესორი

კრებელი გამოსავემად მოამზადა: ნ. ჭურგელაძე

© საქართველს შოთა რესთავედის სახელობის  
შეატრისა და კინოს სახეღმწიღო შეატრადური  
ინსტიტუტი

20395

შ ი რ ა ს ი თ ე ვ ა რ ბ ა

წინამდებარე კრებულში მინიშნულივანი ადგილი უკავია შეატრალურ ინსტიტუტში ჩამოყალიბებული სწავლების გამოცდილებასა და მისი მეთოდოლოგიური საფუძვლების ამსახველ მასალებს.

ღრმის რეჟისორის კახელა წიღების მანძილზე აგრეთვედა და სისტემაში მოწყობდა სავარჯიშოები და ეტიუდები პრაქტიკულ რეჟისურასა და მსახიობის ოსტატობაში. ეს სავარჯიშოები უბარებიათ სტუდენტებს, მუდმივად იმყოფებოდნენ აქტიურ შემოქმედებით ფორმაში და არ უარგავდნენ პრაქტიკულ ღონეს. კრებულში წარმოდგენილი ჩვენ მიერ შეთხზული ეტიუდები და სავარჯიშოები დაწერადიან შეატრალური ინსტიტუტის ღრმის რეჟისურისა და მსახიობის ოსტატობის კახელაზე.

ჩვენი პედაგოგების გამოცდილების ამსახველი შრომების გარდა, კრებულში შეტანილია რიგი მასალები, სადაც თანმიმდევრულადაა წარმოდგენილი მსოფლიო შეატრის ისეთი წამყვანი ოსტატების შემოქმედებითი პრაქტიკა, როგორებიც არიან მ. ჩუბოვი, პ. ბრუკი, ჟ. დიულონი, ჟან დუი შარო, ჟ. ჟამიე და სხვანი. ამიტომ, მიზანშეწონილად მიგვაჩნია ამ ხასიათის მასალების კრებულში გამოერებით შეტანა, რადგან ჩვენს პედაგოგიურ პრაქტიკაში საზღვარგარეულ შეატრალური პედაგოგის გამოცდილების მეთოდოლოგიურად გამოყენებას უდავოდ დიდი სარგებლობის მოტანა შეუძლია, რომელიც ღელსაც არ უარგავდნენ თავიანთ მინიშნულობას.

სარეჟისორო ეტიუდები და სავარჯიშოები სტუდენტებს უკითხარებენ შემოქმედებითი ამოცანების, შემოქმედებითი ინიციატივის, ფანტაზიის, მხატვრული გემოვნების, მხატვრული ჩანაფიქრის შექმნისა და მისი რეალიზაციის უნარს. ყოველი ეტიუდი შეიძლება შესრულებულ იქნას ათ სხვადასხვა ვარიანტში. ასე რომ, შესაძლოა შეიგვაროს შემოთავაზებული ვარემო და პირობები, ატიმოსფერო, ამოცანები და ხასიათები, მაგრამ ძირითადი ამოცანა უცვლელი უნდა რჩებოდეს. იცვლება მხოლოდ შემოქმედებითი პროცესი დაბადებული საბყარა!

სავარჯიშოების შესრულების დროს სტუდენტი სწავლობს და ითვისებს სამსახიობო ოსტატობის უღებენებებს: სვენურ ყურადღებას, დაკვირვების უნარს, ტემპორიტის შეერძენებას, პარტნიორთან დამოკიდებულება და მასთან ურთიერთობას. სავარჯიშოები ტარდება სისტემატურად: სწავლის დაწყებდან ბოლო დღემდე.

საგარეო ურთიერთობების  
სამსახური

ძველი სავარჯიშოების გამეორების დროს უნდა ვცვალოთ, სიბრტე შევუ-  
ტაროთ მათში, გავამდიდროთ ესა თუ ის სავარჯიშო ახალი ამოცანებითა და  
გარეშლებული პირობებით ისე, რომ არ დაიკარგოს მთავარი - რისთვისაც კეთ-  
დება ეს სავარჯიშო თუ ეტიკეტი. ყველაფერი უნდა ვმსახურებოდეს სტუდენტში  
მიღწეული ღონის ამბლღებასა და განვითარებას.

კათედრას მიაჩნია, რომ ეს კრებული დაეძმარება სტუდენტებს და  
პედაგოგებს, ამასტყვიკუდად აიხვისონ უმნიშვნელოვანესი და უმთავრესი ელ-  
ემენტები იმ პროფესიისა, რომელსაც ჩვენ ვემსახურებით.

დრამის რეჟისურის კათედრა

ნიხაიდ მუშაინიანი - საქარაველოს სახალხო არტისტი,

პროფესორი

სამარჯობები ნიხაიდის მამას

არის ცხოვრებაში წამები, როცა შენში წარმოსახვა იღვიძებს და არარეალურივად მსუბუქი ხდება. ადები ვით უბორცო; თითქოს მიბოლოდ სული და შეგონებები, ცხოვრებისეული სურათები, ნიშნები, დაქვები, ანარეკლები, კონტოები და ქმედებებია შენში. შენ თბავ, უფრო ზუსტად, შენში, თითქოსდა, რაღაც თავისთავად იქმნება. ეს მმანება არა აკავს შენი ჭანჭრის მიღმა რეალურად არსებულ სამყაროს, მაგრამ აისახება მასში, როგორც სარკეში. უმეტესად, როგორც მრუდ სარკეში. ჩემი წარმოსახვა ყოველთვის სცვადასცვაგვარად ამოწნიქავს ბოძე სარკეს. მმანებები, ჭიქრები და ჩვენებები - ეს წარმოსახვის ბეწიერი უძილობაა, ყველაზე ძვირფასი, რაც კი განაჩნია! წარმოსახვა ადვილად, მადეაუტანებლად თბავს, წარმოქმნის ადამიანთა ცხოვრების სურათებს, მე კი - მიბოლოდ ვცდილობ, დავიმახსოვრო ისინი, რომ ზვადინდელ რეპტიციანდ გამოვიყენო. მმანებებო ხომ ისევე მოულოდნელად ქრებიან, როგორც წარმოიშობიან! ისინი კადელილსკობს აკვანან.

აი, ჩემს შინაგან სვედას წარმოუდგა რაღაც არნახული რამ: ეს სარდაფია ან განწით სავსე მღვიმე; ეს მოთრამბები და საბეცვიდებში სავსე ღრუბელია; ყველა მათგანში ბრავადი ანბის წაკითხვა უნდა შესდო, საბეზად ქვეული განწყობილები, ადამიანების ურთიერთობაში ბინადელი ვნებები და აფეთქებები უნდა ამოიფრო. მე მეტი არაფერი მიმე. ეს ჩემი ბეწიერებაა და სიბარული.

რეპტიციანდ განცდიდი აღგზნების შემდეგ სრულიად დაფიდი და განაღვრებული, ბოლოდ დაბარჯული, დაფრულიდი ვბრუნებდი გვიან დამი მიწ. თიდი აიარ მეკარება. ეს ჭაფოსური უძილობაა! წარმოსახვა მისგან სანქალდებს ძვირწავს! ეს თრობის მსგავსი დიდებული განცდაა! სტერადი წერდა მიქელანჯელოს შესახებ: მის თვადინ წარმოშეგარი მშვენიერებისგან გათგნებული, მემკრთალი - ან გაბიქრესი დიდებული მმანება, ეს თო-

დო ადამიანი ვააფრებული ეკვეთებოდა ხოდმე მარმარინოს, რომელიც  
თიქოს-და მასში ჩასახლებულ ქანდაკებას უმადავდა.

ჩემ მიერ შეგროვილი და შეთხზული სავარჯიშოები, რომლებსაც  
ჩვენს სტუდენტებს ვაძლევ საწვრწნელად, შეიძლება გამოყენებულ იქნეს  
სხვადასხვაგვარ ვარიანტებსა და ვერსიებში. ვარჯიში აუცილებელია,  
რათა ადამიანი ყოველთვის, მოხუცებულობამდე შემოქმედებით ჟორმადი  
იყოს. თხზვა ხომ ჩვენი საქმიანობის საფუძველია, ნისი არსი!

ყოველდღიური წრთვია ნსახობის და რეჟისორის შემოქმედებით  
ჟორმის ბარომეტრია. ივარჯიშო ყოველდღე, ნიშნავს გადაღბო აკუთარ  
შავეში უსიქოლოგიური ბარირი - "რად მიწდა ყოველივე ეს. განა, ანის  
გარეშე შეატრში ნუშაობა არ შეიძლება?" ნუშაობა შეიძლება, შემოქმე-  
დება კი-არა. უბრალოდ - არაფერი გასოვა; იოსთვის სჭირდება რიბტერს  
ყოველდღე ოთხი საათი დავტრა, მან რა, რომადმე დავტრა არ იცის?!

ა ნ ვ ნ ზ ა

სარეჟისორო ვაკუდენტის პირველ კურსზე მივადინებობის პირველ დღეებში  
სტუდენტებს ურიგებდათ "კადრების აღრიცხვის პირადი ბარათები"/ანკუპები/  
სტუდენტი შემოქმედებითად უნდა მიუდგეს ანკუპაში დასმულ კითხვებზე აა-  
სუბის ვაცემას. აასუბები არ უნდა იყოს მიწადი, უსაბური. ყოველი კითხვა  
შეიძლება იქნეს სტუდენტის ცხოვრების რთველინე ეპიზოდის ვახსენების  
საბამად, საკუთარი ბიოგრაფიის საინტერესოდ ნოყოლის ბიზენად. კარგია,  
აუ ამას თან იუმორიც აბდავს. ეს პირველი დავადება ცადმე ბევრ ცნო-  
ბებს ვვაწვდის სტუდენტის შესაბამე; ავდენს მის პირიყვნებას, ვვაძლევს  
მასზე, როგორც ადამიანზე, ზოგად ქარიშხლებას ნაინც, ვვაწინებს საბო-  
ვალოების იმი წრეს, რომელშიც აბადგაზრდა იზრდება და ცხოვრობდა.  
ამავე დროს, ავდენს მის უნარს, შეაფასოს მისი და სხვათა საქციელები,  
მიახლოებით ნაინც მიგვათიხებს ნათს ბისწრაფებებზე, გეროვნებაზე,  
ჩვევებზე. ეს დავადება ეხმარება ავდაგოგს სტუდენტთან პირველი კონტაქ-



ტის დამყარებაში.

დავბაღვა - "ანკეტა" პირველი სემესტრის მანძილზე რამოდენიმეჯერ შეიძლება გავიმეოროთ, რადგან კურსის გავლისას სტუდენტი სულ უფრო და უფრო ნათლად ხვდება, რას მოითხოვს მისგან ეს სავარჯიშო.

1. გვარი, სახელი, მანის სახელი

გვარია თემურ მთარის ძე

როდესაც მე დავიბაადე, ჩემი ოჯახის წევრებს ჩემთვის სახელი ჯერ კიდევ არ ჰქონიათ შეირჩეული; მაგრამ, როდესაც "იძულებულნი" გახდნენ, მოილაპარაკეს, რომ ათათუღ მათგანს ჟურცლებზე ჩამოეწერა ათ-ათი სახელი, რომელი სახელიც ბევრჯერ განმეორებოდა ჟურცლებზე, იმ სახელს დამარჯმევდნენ. მოხდა ისე, რომ განმეორდა სახელი თემური.

2. დაბადების წელი და საცხოვრებელი ადგილი

დავიბადე 1961 წლის 23 ნოემბერს, ქალაქ თბილისში. სიმართლეს თუ ვიტყვი, დედაჩემს თურმე სულ არ უნდოდა, რომ დავბადებულიყავი. ამის თაობაზე ექიმებთანაც ბევრი ურბენია, მაგრამ აღმოჩნდა, რომ უკვე გვიან იყო. ბოლოს, როგორც იქნა, დავიბადე. დავიბადე მაგრამ, ვაი, ამ დაბადებას, საცოდავ მამარემს სანშობიაროდან ჩემს გამოსაყვანად მთელი ორი თვის ჯანაგირი დაუხარჯავს.

3. ოჯახური მდგომარეობა

ჩემი ოჯახური მდგომარეობა ასეთია: ცვხოვრობთ ოთხნი: მე, ბებია, დედა და ჩემი და. მამარემი ქუთაისში მუშაობს.

4. განათლება

მე განათლდი ერთდროულად რამდენიმე საშუალო სკოლაში.

პირველად ვსწავლობდი 134 საშუალო სკოლაში; მაგრამ, ვინაიდან ბებია-ჩემი 22-ე საშუალო სკოლაში ასწავლიდა, მეც იქ გადაწყვიტეხ. მე-4 კლასში ვიყავი, ბებიაჩემი რომ გავიდა პენსიანზე. ბებიაჩემს შეეშინდა - დიდუბეში მარტო როგორ ივლიყო და, აქვე ჩვენს სახლთან ახლოს 126-ე სკოლაში გადავედი სასწავლებლად. ნებისვ არ გადავსულიყავი, ისეთი ქანაულის სასწავლებელი შემიძდა, რომ სკოლაში სიარული აღარ მიხედა.



შემდეგ ნიშნდება ისევ 22-ე სკოლაში დაბადებულს. ამავდროულად  
სტუდიაში. ჩვენთან ერთად სტუდიაში ცდილობდა ერთი გოგონა, რომელიმე  
მშობელს გადავსულიყავი მის სკოლაში და ერთად გვეცადათ. ბევრ ადგილზე და,  
გადავდელი. ეს იყო 102-ე საშუალო სკოლა. წელიწადწინადადარი ვსწავლობდი  
და ცდილობდი ან სკოლაში. მაგრამ, შემდეგ დირექტორის შვილთან უთან-  
ხიერა მომივიცა, ველარ შევცადეთ თავი და დავსცენთ ერთმანეთს. გავი-  
მარჯვე, რა შენა უნდა, მე. დაბადებულს სკოლიდან განმავსულები.  
მე არც ვაგვი, არც ვაგვიღე და, გადავდელი მე-2-ე ექსპერიმენტულ სკოლაში.  
ჩვენს ამბიანაგებს ჩვენი ნიშნავლობის ამბავი რომ ბოლუყვი, „ტურისტა“ და-  
ბარქვეს. ასე დაიშავრდა ჩვენი საშუალო განათლება.

5. ეროვნება - ქართველი

ისე, სავსეა, მიგერელი ვარ, წარმოშობით სოფელ ხუბშიდან. თითქ-  
მის ყოველ წელს დავდივარ სამეგრელოში. ჩვენს სოფელში ჩამოვინ ბენიანო  
ტეხურა. ერთ-ერთ მავსულს მხედ სოფელში ბნა გავარდა, ტეხურაში დრკონი  
დაცურავსო. ლურბე, ნენისკვიღელს დაუბახია, წინსკვიღელი წყადს რომ ეშვებ-  
დენენ, ლურბე დრკონს ამოლყვირდავს, და კვდაც ჩაუყვირდავს. მისით ვად-  
ბი ტეხურაში ვებს ველარ ყოვდა. რომელიღ უნდა ყოლიდყო ასეთი ადია-  
ქოთი? ამისათვის ცხაკიანს მავსრობამ დადაწყვიტა, გამოყოფი ჯარისკაცთა  
ერთი ჯუჯი და დაეღვივნებინა დრკონისათვის. ერთი კვირა მისდელს და,  
ბოლოს დაივირებს; მაგრამ, დრკონი კი არა - დეღვინი. ლურბე, არავს  
ჩამოწყობია. დაწყინდა ხადნი.

6. სქესი - მამრობითი

აკობებდა, მიღელობითი რომ ვიყო. მთავარ დედაჩემი რომ გაბრამ-  
დებდა ხოდღე ჩვენზე, ასე ამბობს: ნეჭავ, შიშ არ მოლოდი და, ათა გოგო  
გამეწენოდაო. ასე ამბობს, როცა გარინბრანდებდა ხოდღე, მაგრამ, სავსეა,  
ივის, რომ მამაკაცის ტვინი ასჯერ აღენატებდა დედაკაცისას.

7. სოციალური მდგომარეობა

ვიშრობდი საპროექტო ინსტიტუტში შავ ნიუბან. ცოტა ხანის გადავდელი

ამავე ინსტიტუტის მეორე ნაწილში მზავველად. სინარაღებს ვიჭყვი: ისე  
ქარგად ვზაზავდი, რომ ვინც კი შენოვიდოდა სამზავველოში, კიბულობ-  
ნენ - უკარგავდა, აქვენ "გაპეი" დაბთავრეთ თუ უნივერსიტეტიო. ჩვენ-  
თან იზავებოდა პრეტეტიბი და შენდებ "გაპეის" უგზავნიდნენ. სულ დაბა-  
ზული მატებს 27 პრეტეტი, რომლებიშაც ამყოფს ჩემი ძველი სამსახური.

მ. გაქვთ თუ არა სამხედრო აღმოჩენები ან მიღწევები ბელო-  
ნების დარგში

არავითარი აღმოჩენები არა მატებს. მაგრამ დაკვირვებებს ვაწარ-  
მოებდი. აი, თუნდაც, ავილოთ ასეთი რამ: ერთმა ადამიანმა მოწყვა  
ანტეგლოტი. მსმენელთაგან ერთ-ერთმა მართდა გულიანად გაიფინა. მეორემ  
ვერ გაიგო ანტეგლოტის შინაარსი, მაგრამ, პირველს რომ შეხედა, სიცილი  
აუტყდა; მესამემავე ვერ გაიგო ანტეგლოტი, მაგრამ, მთხრობელს არ ეწყინოსო,  
იმანაც სიცილი დაიწყო. მეოთხემ არც კი უსმინა ანტეგლოტს. იგი იზავი  
ქოქრობდა, თავად რა მოუხარო, რომ იქ ნდგომნი გაეფინებინა. ისიც  
იფინის ბისი ამხანაგის მიერ მოყოლილ ანტეგლოტზე; მაგრამ, უცებ  
ჩერდება, რათა სხვებზე გაჩერდნენ და ჩქარა მოყვეს ანტეგლოტი. მებუთე  
კი ღვას და, მთხრობელზე იფინის ისე, ძალიან იჭრება როდებში.

ამის მეორე ამ ადამიანების განოცნობა ადვილი ბდება.

პირველი მსმენელი ყურადღებინანია.

მეორე მსმენელი მიმზაძველი და უყურადღებო.

მესამე მსმენელი მდიქვნილია.

მეოთხე - სულსწრაფი.

მებუთე კი დაკვირვებლის როლი გაბრძნველი.

ერთერთობით ასეთი წვრილიანებით ვერთობი, მაგრამ, რამდენიმე  
ბაწში აღბათ უფრო რთულ დაკვირვებებზე გადავად.

9. ღებულობდით თუ არა მონაწილეობას სკოლის სვენებებზე?

ვღებულობდი. ნე ვცეკვავედი სკოლაში. რამდენიმე ოქროს მედალიც  
მაქვს მიღებული. რადესაც პირველად მივიღე ოქროს მედალი, მე-2 კლასში  
ვიყავი. ნიკიტანე სახლში ოქროს მედალი და დედაჩემს ვკითხე: დედა, ეს

ნამდვილი ოქროს ბუთქი? დედანებმა დაბიდასტურა: კი, მვიდო, ნამდვილი ოქროსო. ბოროტ დღეს ბუღნე დავიბნე მედალი და ეზოში ჩავვდი. როდესაც ამანანაგებს ვუხარნი, მედალი ნამდვილი ოქროს ბუთქი, ერთ-ერთი მათგანი, ბადრი, დაბნობდა, ეს მედალი უბრალო რკინასო. წაგებული ყოფილობა სან ცად წაყინს. რა ბუთა უნდა, მე წავაგე და წაყინი ვიყიდე. ბადრიმ ორ წუთში გააჭრო საბივე წაყინი, რის გასოფ ბოროტ დღეს სავადმყოფოში ამოპო თავი! მას ყელის კაჭარი დაეშარდა.

10. იოსები ხილი ან ბორსტეული გიყვარს ყველაზე ძალიან?

ხილიდან ყველაზე ძალიან ბიყვარს მსხადი, ქლიავი, აჭანი და მყვადი. ბოსტნეულიდან კი სჭაფილო, ბოლოკი, კიტრი და პანბიგორი.

11. ბუთქნი გაგაგება

მე ბიტანებს სპორტი. ჩუბი აზრი, სპორტი აუცილებელია ყველა პრუტისის ადალიანისათვის, რადგან, როდესაც ადალიანი გამუდმებით ვარჯიშობს, იგი ყოველთვის ჯანბრბულია, ბოლო ჯანბრბულია კი პირველი ბეღის-შეშეყოში პირთბა ადალიანის ბუნობაში.

12. ბუთქნი სიყვარულის ერთ-ერთი აბბავი

მე ჯერ არავინ ბყვარბია. არ ვიცი, რადგომ!

13. გყავს თუ არა საბზვარგარეთ მათესავები და რადგომ. ყოფიბარით თუ არა საბზვარგარეთ და რადგომ!

მათესავები არა ბყავს საბზვარგარეთ. მე კი ვამბობები წასვდას. ჩენი ცეკვის ანსამბლი მიღიოდა ირგლისში, ირდაბდიანი და მადტაში, მაგრამ წასვდანდე, 2 დღით აგრე ვუბი ბოვიტებუ და დავრჩი ბბიღისში.

14. ბუთქნი დანახასიაბებელი ნიბნები

ცოტანი მსბვილი ვარ.

15. დადებარით თუ არა ბოობარკში და რომელი ცნოველი გიყვარბ ყველაზე ძალიან?

ბოობარკში დავდიოდი, როცა იქ ცნოველები იყო. აბდა კი არავითარი ხადისი არა ბაქვს, იქ შივვლისა. დაბვი მოკდელს, ბეპბობტი დაბით დაბრეს, ვრინველებს მავები წაბყვიტელს, ბადებში და ბურები აბობობელს.

და, აბა, ცარიელ მაღში რა სიანოცნება უნდა მივიღო!

ყველაზე ძალიან მიყვარს ძაღლი, იმიტომ, რომ მასზე ვცვიანი ცხოველი არ მეგულება.

### 1. გვარი, სახელი, მამის სახელი

კვადრიძე დანი ნოზარის ასული.

### 2. დაბადების წელი და საცხოვრებელი ადგილი

ეს იყო 1962 წლის II თებერვადას. მე არ ვიცი, როგორი იყო ეს დიდა, როგორი იყო დედაბიწა, როგორი იყო ქვეყანა, ბაღი, მაგრამ მე ვგრძნობ, რომ იყო შოვი. შეფერი, ნსუბუქი, საოცარი.

პაჭარა ფიქტები უხვეოდნენ ჩემს ფანჯარას და ტყვილით ეცემოდნენ დედაბიწაზე, რადგან საოცრად მოკლეა ბაი სიფოცხლის წუთები.

ადამიანები ჩქარი ნაბიჯით მიყვებოდნენ ქუჩებს. ყოველ მათგანს გაანრდა შავისი საქმე, ფიქრები, დარდი. და, არავინ, არავინ იცოდა რომ მე გავჩნდი, რომ მე ვარსებობ ანქვეყნად.

რა არის ჩვეულებრივი? ის, რომ შოვა დიდა? ის, რომ დაღანდება? რომ იჭირებ, როცა გეჭირება, გაიცილებ, როცა გაგებარდება. ხო, ეს ყველაფერი ჩვეულებრივია, მაგრამ არაჩვეულებრივიც, საოცარიც, ისევე, როგორც ჩემი დაბადება.

მე გავჩნდი ამ ქვეყანაზე და შევივრთინი ჩემი პაჭარა სხეული, ჩემი ვალინება, ჩემი ცრენდები, ჩემი ხელები, ჩემი შვალები, ჩემი საყვარელი საჭინელი - რძე და... ეს ყველაფერი არაჩვეულებრივია.

აღრე, როცა პაჭარა ვიყავი, არარაობად მიმარნდა ადამიანი ამ უმარმაზარ და საოცარ ბუნებასთან შედარებით. მეცოდებოდა ჩემი შავი, რომ გავჩნდი; ვფიქრობდი, რომ ადამიანი ჩნდება იმისაშვის, რომ მოკვდეს მაგრამ, ამას ჩემი შავის ნიშანთ ვფიქრობდი ისე მერედე, რადგან დარწმუნებულნი ვიყავი, რომ ეს სიკვდილი იყო სადღაც ბურუსში, რომს

ჩემგან. და, კიდევ ვფიქრობდი, რომ, როცა ადამიანი კვდება, იმ წუთში აუცილებლად ჩნდება ვიღაც, ისეთივე პატარა და აგრძელებს გარდაცვლილის სიგონებებს. და... ეს იყო ადრევე შეგრძნება სიგონებდისა, რომელიც უსამღვროდ გიყვარს და უსამღვროდ გინდა. და, მიუხედავად იმისა, რომ ხანმოკლეა ადამიანის სიგონებზე, რომ საოცარი სისწრაფით გადის დრო, რომ მიც ისევთ, როგორც ყოველი, ალარ ვიქნები, მიუხედავად ყველაფრისა, მე ნაინც ბედნიერი ვარ, რომ გავჩნდი.

ორი მვის სხეული უსიგონებლად დევს მაგიაში. გაჭანჯული სახის ახალგაზრდა დახაში ქალი ცრემლიანი მკვადებით შეჰყურებს ჭილაქაშიან დადრიდ ექიმს.

- ექიმი, - ჩურჩულებენ მკვადები, - ნიშბარიო, გადარჩება? ექიმი, ნიშბარიო, ხორ იგონებებს ჩენი შვილი, ჩენი გოგონა?

ცრემლები ველარ იკავებენ თავს, გიჟბივიო ექენიან დოყებს.

- ლბერაო, ლბერაო. ჩურჩულებენ ტურები. ერთი მვე წვალაშს პატარა სხეული, სიგონებზე უნდა, სიცილი უნდა, ერთი მვე წვალაშს. იჭანჯება მთელი ქვეყანა, მთელი დედანიწა.

- ექიმი! - ჩურჩულებენ მკვადები.

ექიმი ვერ უყურებს, ვერ უძღებს გაგიჟებულ მკვადებს და სახეს არიდებს ქალს. და, აი, ნაბიჯები, ჩქარი, მხარული, ქარი იღება. ცრემლებით სავსე მკვადები. დაჭრიად და დედანიწა და ყველაფერი სადღაც გაქრა.

ტურები ჩურჩულებენ ყურთან:

- გადარჩება, გადარჩება, გადარჩება...

- ლბერაო, მიშვიდე!

ყველას უკვირს, საიდან მოუწამდა სისხლი ორი მვის გოგონას?

- ჩუბად სძინავს.

მე გადავჩინი. და, ციქრი იმისა, რომ შეიძლება არ მეცონება, ჟრუანტელად ნივლის სხეულში.

მე ვარსებობ და მოყვარს ყველაფერი ჩემი გარშენო, მიყვარს და მიყვარება დიდა, მზე, ცა, მთები, ქუჩები, ხეები, პატარა ბავშვები,

ცხენი, ძაღლი, მოხუცები, სიცილი.

მე მიხარია, რომ ვარსებობ.

3. საცხოვრებელი ადგილი

მე მიწა, რომ ყველაფერი იყო სხვაანირი, საოცარი, უცნობი, ზღაპრული. ადამა სასაფილოს ეს სიტყვა "მე მიწა", იმიტომ, რომ მე მიწა მყავდეს ცხენი, ძაღლი, მიქონდეს პატარა ქოხი, რომ არ იყო არც ქურა, არც ეზი, არც ქადაქი, არც ხაღბი და ვიყო ნარტო მე და კიდეც ის ადანიანი, ვინც ყველაზე ძალიან მეყვარება. ვცხოვრობ შბილისში, ბარნოვის ქუჩაზე, მაქვს სახლი, სადაც ყოველდღე მუშაობდა ის, ყველაზე უბრალო წვრილბანი, რასაც ცხოვრება ჰქვია.

ჩვენ ყველანი რაღაცას ვერვით და მერე ყველაფერი ჩვევაში გადადის. მე მივეჩვიე ჩვენს სახლს, ჩვენს ეზოს, ნაცნობ სახეებს, ქურას, ღილას ჩემს ფანჯარაში, ხეებს, რომლებიც უსაზღვროდ მეცოდებოდნენ, რადგან ისინი გალიაში გამოკეტილ ღომებს მაგონებენ.

4. ოჯახური ნდგომარეობა

ჩვენ ოთხნი ვართ: მე, ბესო, ღედა და მამა.

მე მყავს ღედა, მამა და ბესო,

ბესოს ყავს ღედა, მამა და მე,

ღედას ყავს მამა, ბესო და მე,

მამას ყავს ღედა, მე და ბესო.

და კიდეც - ბესოს ყავს ცოლი და პატარა მარკია. ჩვენი ოჯახის ნდგომარეობა ყველასათვის სხვადასხვაანირია:

მანისათვის ის, რომ სამი ქარგი გეოვრებისა და მადის ბქონე ადამიანი ყოველდღეურად დასაყრბაყოფილებელი და მისი სარჩენია. რა ლქმა უნდა, ეს აღიზიანებს მამას.

ღედასათვის - სამი უსაქმური ადანიანი ასატანი, მოსაველდი, დასაწყნარებელი, დასარჩებელი და მოსავერებელი. ეს, რა ლქმა უნდა, საოცრად ღიის მას.

ბესოსათვის ღედასთან და მამასთან წინანსურ საყრდნზე მანსობაა

საჭირო განუსაზღვრებელი პირადი ინტერესებისათვის, ჩემთან კი ახასი  
სარეჟირების მოძებნა მივინიერე ქაღალდების დაბადების დღეების გამო.  
რაც დიდი მუცლის ქვირას იწვევს.

კიდევ მინდა გითხრათ, რომ პატარა მარცხა, რომელიც ერთ წლისა  
და მ შვიც წინ საერთოდ არ არსებობდა, ძალიან დიდ პრეტენზიებს უყ-  
ნებს ჩვენს ოჯახს და ყველაზე დიდი და საპატრო ადგილი უკავია, რაც  
მე გულზე მხვდება.

აი, ასეთია ჩვენი ოჯახის მდგომარეობა.

### 5. განათლება

გამაჩნია საოცარი ინტუიცია: ყველაფერს ვხვდები, ყველაფერი  
ნებსების, ყველაფერს ვიკვებ. ასე, რომ, უცოცხოდ არ ვთვლი ჩემს თავს.

### 6. ეროვნება

აბა ადამიანების უმრავლესობა ცხოვრობს მხოლოდ პირადი ცხოვრებით  
და არაფერი აინტერესებს, რაც მას არ ეხება.

საქართველოში ქართველები წარსულით ამაცობენ. სულრაზე ყველა  
თვალბოთ ეთებს თამბაქს, თამბაქს დემოკრატიული წესით ირჩევენ, - გაუ-  
მარჯოს ჩვენს საქართველს, ჩვენს დიდებულ წარსულს, - ასწევს თამბაქს  
ჯიბვის უზარმაზარ ყანებს და ოქროს წვეთები მიშვიდად ჩასრიადება ყელში.  
- გაუმარჯოს, ბატონო. ჩვენა ვართ, რაცა ვართ. ებღანელი საქართველო  
მხოლოდ თბილისით შენოიჭარდება მათთვის. ჰევიანი ხადრია ქართველები,  
იციან ერმანეთთან რაზე უნდა ილაპარაკონ.

სხვასთან?

სხვასთან, ბატონო, წარსულს თავი დავანებოთ, საქართველს მივინიერე  
ბუნებას აღწერენ, აყვებიან ქართველი გლების მადლიან მარჯვენაზე,  
იმაზე, თუ როგორ კეთდება ეს დარღვილი ღვინო. და, ბევრს რამეს კიდევ  
ისეთს, არავის რომ არ გაუგონია.

სიმღერა?

ჩვენში, ბატონო, ყოველი მეთრე ბღერის; ნიჭიერი ხადნი ვართ ქართველ-  
ბი, აბა?! ოღონდ ეს კია, ცოცხა წავიდა. პაცებთ.

ყველაფერს რომ თავი დავანებოთ, ქართველები ვართ, აბა!

კაი კანობა, ძმობა, კაი ჰურის ჭიამა, სიყვარული და გაგება იმდენს  
ჩვენში.

7. სქესი

16 წლამდე ვერ ვიღანდი ქალებს ჩემი ჩათვლით; ყოველთვის მშურდა  
ბიჭების და ვფიქრობდი მათ დავმსგავსებოდი. ბიჭობაზე ვოცნებობდი.

ბატარაობისას ბიჭებთან ერთად ვთამაშობდი ჟუსპერითს, ბანდოტო-  
ბანას, ინდიელობანას, შტაბობანას და, რა ვიცი, ყველაფერ იმას, რასაც  
ბიჭები თამაშობდნენ.

16 წლის შემდეგ აღვიქვი ქალი არა ჩემს თავში, არამედ, საერთოდ,  
როგორც ქალი. და, გასიხარდა, რომ მეც ამ სქესს მივუკუთვნებოდი.

არა, ახლა ნაბეჭვიდად არ ვიღურებდი ბიჭობას. ქალი - ეს საოცარი  
ქმნილებაა. ყველა ქალს სწირდება ყურადღება, ადერსი, თოჯერება.

8. სოციალური მდგომარეობა

მე მყავს ძალიან დაბალი, ძალიან ბავშვური, ძალიან შიბილი, ძალიან  
კეთილი, ძალიან მარხადი, ძალიან ჭკვიანი და გულუბრყვილო ედეიკო. რა  
ვერა, მე ძალიან მიყვარს ედა და, არაფერს ვწერ მუდმივს მის შესახებ.

ედა ბავშვთა და თინართა სასაბედში მუშაობს. მინდა გითხრათ,  
რომ წერს საოცრად კარგ ღეჟსებს. მამა პროფესიით ინჟინერია, მაგრამ  
წერს. უკვე თხზი საბავშვო წიგნი დაწერა, მაგრამ პერსაქტივა წინ  
არის.

კიდევ: მამა აკეთებს გუბრიდ ბინკადს.

ბოკადე, მე ორივე ძალიან მიყვარს; მაგრამ, მიუხედავად იმისა,  
რომ ორივე საკმაოდ პრესტიჟულ ადგილას იმუშაობენ, არასოდეს არ გვყოფ-  
ნის ჟიდი.

9. სად სწავლობ

ასწილდა ჩემი ოცნება: მე ვსწავლობ იქ, სადაც მინდოდა. მინარია!

10. გაქვთ თუ არა რაიმე საბუნებო ალბომი ან მიღწევები  
ბუნების შესახებ.





ვხატავ, ვმღერო და ვწერ. მაგრამ ეს არაა მიღწევა ხელმოწერაში; უბრალოდ, ამ სამი ღირსი შიშის ჩინი მიღწევაა წერა.

მე ვწერ და ვწერი ისე; რომ უკვე აღარ შემიძლია, რომ არ ვწერო.

ცარიელი ჯორბელი ეს საოფრებაა, იგი იცლება ფიქრებით, შინი აზრებით და შენ ყველაფერი გავიწყდება ამ ქვეყანაზე, შენ არსებობ სხვაგან, სხვა სამყაროში. ეს საოფარია, მე ნიხარია, მე ბედნიერი ვარ, რომ შემიძლია წერა.

მე ვწერ ყველაფერზე, ყველაფერზე, რაც ამქვეყნად ხდება, სხვა-ნაირად არ შემიძლია.

11. ეუფლებიხ თუ არა უბოხ ენებს, რომელს და როგორ?

ვეუფლები: ფრანგულს, ინგლისურს, გერმანულს, იტალიურს, ციხურს და კიდევ სხვა ენებზე ვმუშაობ. ეუფლები ოღონდ ისე, რომ ვერცერთი ამ ენის საცობადონსტი ვერაფერს ვერ გაიგებს.

უფრო სწორად-ვხატავ. მინდა ვისწავლო ესააწერი.

12. ლეპულაბელი თუ არა მონაწილეობას ღრამწერში, ან სხვა რომელიმე სხვა წერში?

მე მქონდა საკუთარი თვატრი. ეს იყო ჩვენი ეგოში. თავშევიბი ვიგონებდით საექსპლაცებში. რა ჯემა უნდა, დეკორაცია, კოსტიუმები, ვრემები საკუთარი იყო, მაგრამ ბილეთი ღირდა ხან 5, ხან 10 კამიკი, რაც საშუალებას გვაძლევდა შეგვეძინა საჭირო მასალები. ჩვენი საექსპლაცებების ბილეთებზე უანრავი რიგი იდგა ხოლმე. ეს იყო ჩვენი პირველი სიამბლვე თვატრადან.

13. რომელი ხილი ან ბოსტნეული გიყვარ?

მე მიყვარს საბაბიჩი, ნესვი, ატამი, გარგარი, სიმინდი, ქლიავი, მწესუმწიქა. და, საურთოდე, ყველაფერი ის, რაც ჩვენს სახლშია ხოლმე ნაყიდი. ასე რომ, ყველაფერს მივირთხნევა. ბოსტნეულიდან მიყვარს კიტრი და პამილორი.

14. ზქვენი ატყაბება?

ჩვენი ატყაბებაა წერა, საოფრების აღმოჩენა და ადამიანების შე-

ამავე ინსტიტუტის მეორე ნაწილში მხაზვედად. სიმარადეს ვიხყვი: ისე  
 კარგად ვხანავდი, რომ ვინც კი შემოვიდოდა სამხაზველოში, კიბუღობდ-  
 ნენ - უკაცრავად, შევინ "გაპეი" დასმავრეთ თუ უნივერსიტეტო. ჩვენ-  
 მან იხაზებოდა პროექტები და შემდეგ "გაპეის" უგზავნიდნენ. სულ დახა-  
 ზული მათეს 27 პროექტი, რომლებიდაც ამასობს ჩემი ძველი სამსახური.

მ. გაქვთ თუ არა სამეცნიერო აღმოჩენები ან მიღწევები ბელო-  
 ნების დარგში

არავითარი აღმოჩენები არა მათეს. მაგრამ დაკვირვებებს ვაწარ-  
 მოებდი. აი, თუნდაც, ავიღოთ ასეთი რამ: ერთმა ადამიანმა მოჰყვა  
 ანუგლოტი. მსმენელთაგან ერთ-ერთმა მართლა გულიანად გაიცილა. მეორემ  
 ვერ გაიგო ანუგლოტის შინაარსი, მაგრამ, პირველს რომ შეხვდა, სიცილი  
 აუტყდა; მესამემაც ვერ გაიგო ანუგლოტი, მაგრამ, მხარობელს არ ეწყინოლა,  
 იმანაც სიცილი დაიწყო. მეოთხემ არც კი უსმინა ანუგლოტს. იგი იმაზე  
 ღიქობდა, თავად რა მოეხრო, რომ იქ მგვომნი გაეცინებინა. ისიც  
 იციანის ნისი ამხანაგის მიერ მოყლიდ ანუგლოტზე; მაგრამ, უცებ  
 ჩერდება, რათა სხვებიც გაჩერდნენ და ჩქარა მოყვეს ანუგლოტი. მეუთემ  
 კი ღვას და, მხარობელზე იციანის ისე, ძალიან იჭრება როდებში.

ამის მიერ ამ ადამიანების განოცნობა ადვილი ხდება.

პირველი მსმენელი ყურადღებინანა.

მეორე მსმენელი მიმბაძველი და უყურადღებო.

მესამე მსმენელი მდივნილია.

მეოთხე - სულსწრაფი.

მეუთემ კი დაკვირვებლის როლი განოცნველი.

ერთხერობით ასეთი წვრილმანებით ვეროთბი, მაგრამ, რამდენიმე  
 ხანში ადამა უფრო რთულ დაკვირვებებზე გადავად.

9. ღებუღობით თუ არა მონაწიღობას სკოლის სვენებზე?

ვღებუღობდი. მე ვცეკვავედი სკოლაში. რამდენიმე ოქროს მედალიც  
 მათეს მიღებოდი. რუსულაც პირველად მივიღე ოქროს მედალი, მე-2 კლასში  
 ვიყავი. დივიტანე სახლში ოქროს მედალი და ღებუღობს ვკობზე: ღებუღობს



ჩემგან. და, კიდევ ვფიქრობდი, რომ, როცა ადამიანი კვდება, იმ წუთში აუცილებლად ჩნდება ვიღაც, ისეთივე პატარა და აგრძელებს გარდაცვლილის სიტყვებებს და... ეს იყო აღმათ შეგრძნება სიტყვებისა, რომელიც უსაბღვროდ გიყვარს და უსაბღვროდ გინდა. და, მიუხედავად იმისა, რომ ხანმოკლეა ადამიანის სიტყვებზე, რომ საოცარი სისწრაფით გადის ღრე, რომ მიც ისტვე, როგორც ყოველი, აღარ ვიქნები, მიუხედავად ყველაფრისა, მე ნაინც ბედნიერი ვარ, რომ გავერძე.

ორი მკვის სხეული უსიტყვებლად დევს მაგიდაზე. გაჭანული სახის ახალგაზრდა დაბაში ქალი ცრენიანი მკვლებით შეკვრუბს ჭიღარათმიან დაღიღ ექიმს.

- ექიმო, - ჩურჩულებენ მკვლები, - მიხბარიო, გადარჩება? ექიმო, ბიხბარიო, ხოს იცოცხლებს ჩემი შვილი, ჩემი გოგონა?

ცრეილები ველარ იყვებენ თავს, გიჟებივით ეცენიან დოყებს.

- ღმერთო, ღმერთო. ჩურჩულებენ ტურები. ერთი მვე წვალბს პატარა სხეული, სიტყვებზე უნდა, სიტყვი უნდა, ერთი მვე წვალბს. იჭანჯება მთელი ქვეყანა, მთელი დედანიწა.

- ექიმო! - ჩურჩულებენ მკვლები.

ექიმი ვერ უყურებს, ვერ უძღებს გაგიჟებულ მკვლებს და საბეს არილებს ქადს. და, აი, ნაბიჯები, ჩქარი, მბარული, კარი იღება. ცრეილებით საცხე მკვლები. დაჭრიდა და დედანიწა და ყველაფერი სადღაც გაქრა.

ტურები ჩურჩულებენ ყურთან:

- გადარჩება, გადარჩება, გადარჩება...

- ღმერთო, მიშვედე!

ყველას უკვირს, საიდან მოეწამლა სისხლი ორი მკვის გოგონას?

- ჩუბად სძინავს.

მე გადავჩრჩი. და, ჯიქრი იმისა, რომ შვიძლებოდა არ მვეცხბდა, ჟრუანტელად ნივლის სხეულში.

მე ვარსებობ და მყვარს ყველაფერი ჩემ გარშემო, მიყვარს და მიყვარება დიდა, მზე, ცა, მთები, ქუჩები, ბებები, პატარა ბავშვები,

ცხენი, ძაღლი, მოხუცები, სიცილი.

მე მიხარია, რომ ვარსებობ.

3. საცხოვრებელი ადგილი

მე მინდა, რომ ყველაფერი იყოს სხვაანაირი, საოცარი, უცნობი, მღაპრული. ადბათ სასაყვილოა ეს სიტყვა "მე მინდა", იმიტომ, რომ ბე მინდა მყავდეს ცხენი, ძაღლი, მქონდეს პატარა ქოხი, რომ არ იყოს არც ქურა, არც ეზი, არც ქალაქი, არც ხაღლი და ვიყო ნარგო მე და კიდევ ის ადამიანი, ვინც ყველაზე ძალიან მეყვარება. ვცხოვრობ შხილისში, ბარნოვის ქუჩაზე, მატვეს სახლი, სადაც ყოველდღე მეორდება ის, ყველა-ზე უბრალო წვერიდან, რასაც ცხოვრება აქვია.

ჩვენ ყველანი რაღაცას ვერცხვით და მეორე ყველაფერი ჩვევაში გადადის. მე მივეჩვიე ჩვენს სახლს, ჩვენს ეზოს, ნაცნობ სახეებს, ქურას, დიდას ჩემს ჭანჭარაში, ხეებს, რომლებშიც უსამღვროდ მეფოფობიან, რადგან ისინი გალიაში ვამოკებოდ დომებს მაგონებენ.

4. იჯახური მდგომარეობა

ჩვენ ოთხნი ვართ: მე, ბესო, დედა და მამა.

მე მყავს დედა, მამა და ბესო,

ბესოს ყავს დედა, მამა და მე,

დედას ყავს მამა, ბესო და მე,

მამას ყავს დედა, მე და ბესო.

და კიდევ - ბესოს ყავს ცოლი და პატარა მარია. ჩვენი იჯახის მდგომარეობა ყველადავის სხვადასხვაანაირია:

მამისათვის ის, რომ სამი კარგი გეოგრაფიკისა და მადის ბჭონე ადამიანი ყოველდღეურად დასაყრამყოფილებელი და მისი საჩრებია. რა ბქმა უნდა, ეს აღიზიანებს მამას.

დედასათვის - სამი უსაქმური ადამიანი ასატანი, მოსავდელი, დასაწყნარებელი, დასარიგებელი და მოსაქვრებელი. ეს, რა ბქმა უნდა, საოცრად ღლის მას.

ბესოსათვის დედასთან და მამასთან ზინანსურ საკითხზე მანბნობაა

საჭირო განუსაზღვრებელი პირადი ინტერესებისადაც. ჩემთან კი ამახი  
საჩუქრების მოძებნა მიშვენიერი ქაღალდების დაბადების დღეების გამო.  
რაც დიდი ძვლის ქვერას იწვევს.

კიდევ მინდა გთხროთ, რომ აპატია მარია, რომელიც ერთ წლისა  
და მ შვიის წინ საერაოდ არ არსებობდა, ძალიან დიდ პრეტენზიებს უყუ-  
ნებს ჩვენს ოჯახს და ყველაზე დიდი და საპატოო ადგილი უპავია, რაც  
მი ჯდებო მხედება.

ანი, ასეუთა ჩვენი ოჯახის მდგომარეობა.

5. განათლება

გამაზინა საოცარი ინტუიცია: ყველაფერს ვხვდები, ყველაფერი  
მესმის, ყველაფერს ვიგებ. ასე, რომ, უფოქონრად არ ვთვლი ჩემს თავს.

ბ. ეროვნება

აბაღა ადამიანების უმრავლესობა ცხოვრობს მხოლოდ პირადი ცხოვრებით  
და არაფერი აინტერესებს, რაც მას არ ეხება.

საქართველოში ქართველები წარსულით ამაყობენ. სუბრაზე ყველა  
თვალავით ეძებს თანადას, თანადას ეუმოკრატიული წესით ირჩევენ, - გაუ-  
მარჯოს ჩვენს საქართველოს, ჩვენს დიდებულ წარსულს, - ასწევს თანადა  
ჯიხვის უზარმაზარ ყანწს და ოქროს წვეთები მიშვიდად ჩასრიდადება ყველი.  
- გაუმარჯოს, ბატონო. ჩვენა ვართ, რაცა ვართ. ებღანდელი საქართველო  
მხოლოდ თბილისით შიშოიჭარგდება ნათავის. ქვეყანანი ხადრია ქართველები,  
იგინან ერთბანეთთან რაზე უნდა ილაპარაკონ.

სხვადასან?

სხვადასან, ბატონო, წარსულს თავი დავანებოთ, საქართველოს მიშვენიერ  
ბუნებას აღწერენ, აყვებიან ქართველი გლეხის მადლიან მარჯვენაზე,  
იბანდე, თუ როგორ კეთდება ეს დიდოცვიდი ღვინო. და, ბევრს რამეს კიდევ  
ისეთს, არავის რომ არ გაუგონია.

სიძღვრა?

ჩვენში, ბატონო, ყოველი მეთრე ცღერის; ნიჭიერი ხადხი ვართ ქართველ-  
ბი, აბა?! ოღონდ ეს კია, ცოტა წავიდა. ვადებთ.



ყველაფერს რომ თავი დავანებოთ, ქართველები ვართ, აბა!  
კაც კაცობა, ძმობა, კაც პურის ჭამა, სიყვარული და გაგება მოდის  
ჩვენში.

7. სქესი

16 წლამდე ვერ ვიტანდი ქალებს ჩემი ჩათვლით; ყოველთვის მძიურდა  
ბიჭების და ვცდილობდი მათ დავმსგავსებოდი. ბიჭობაზე ვცნებობდი.

პატარაობისას ბიჭებთან ერთად ვთამაშობდი ჟუბურთს, ბანდიტო-  
ბანას, ინდიულობანას, შტაბობანას და, რა ვიცი, ყველაფერ იმას, რასაც  
ბიჭები თამაშობდნენ.

16 წლის შემდეგ აღვიქვი ქალი არა ჩემს თავში, არამედ, საერთოდ,  
როგორც ქალი. და, განიხარდა, რომ მეც ამ სქესს მივკუთვნებოდი.

არა, ახლა ნაბეჭიდავ არ ვისურვებდი ბიჭობას. ქალი - ეს საოცარი  
ქმინილებაა. ყველა ქალს სწირდება ყურადღება, ადერსი, მოყვება.

8. სოციალური მდგომარეობა

მე მყავს ძალიან დაბალი, ძალიან შავმკურთ, ძალიან თბილი, ძალიან  
კეთილი, ძალიან მარხადი, ძალიან ჰიკვიანი და გულუბრყვილო დედიკო. რა  
ვენა, მე ძალიან მიყვარს დედა და, არაფერს ვწერ გედმეტს მის შესახებ.

დედა მავმეობა და მარხადსა სასაბედში მუშაობს. მინდა გითხრათ,  
რომ წერს საოცრად კარგ დექლებს. მანამ არჩვესიით იწყინებია, მაგრამ  
წერს. უკვე ოთხი საბავშვო წიგნი დაწერა, მაგრამ პერსპექტივა წინ  
არის.

კიდევ: მანამ აკეთებს გერბივდ ხინკაღს.

ხოვდე, მე ორივე ძალიან მიყვარს; მაგრამ, მიუბედავად იბრსა,  
რომ ორივე საკმაოდ პრესტიჟული ადგილას მუშაობენ, არასოდეს არ გვყოფ-  
ნის ლდი.

9. სად სწავლობთ

ასწავლდა ჩემი ოცნება: მე ვსწავლობ იქ, სადაც მიჩნდა. მიხარია!

10. გაქვთ თუ არა რაიმე საბეჭნიერო აღბოჩენა ან მიღწევები  
ბელკნებში.

ვხატავ, ვმღერო და ვწერ. მაგრამ ეს არაა მიღწევა ხელოვნებაში; უბრალოდ, ამ სამი დარგს შორის ჩვენი მიღწევაა წერა.

მე ვწერ და ვწერი ისე, რომ უკვე აღარ შემიძლია, რომ არ ვწერო. ცარიელი ჟურნალი ეს საფრთხეა, იგი ივსება ფიქრებით, შენი ამბებში და შენ ყველაფერი გავიწყდება ამ ქვეყანაში, შენ არსებობს სხვაგან, სხვა სამყაროში. ეს საფრთხეა, მე მიხარია, მე ბედნიერი ვარ, რომ შემიძლია წერა.

მე ვწერ ყველაფერზე, ყველაფერზე, რაც ამქვეყნად ხდება, სხვა-ნაირად არ შემიძლია.

11. ეუფლებით თუ არა უფხო ენებს, რომელს და რაგორ?

ეუფლები: ფრანგულს, ინგლისურს, გერმანულს, იტალიურს, ციგნურს და კიდევ სხვა ენებზე ვმუშაობ. ეუფლები ოდნე ისე, რომ ვერცერთი ამ ენის საცობადილსტი ვერაფერს ვერ გაიგებს.

უფრო სწორად-ვბაძავ. მიზნად ვისწავლო ესააწერი.

12. ლებულობლით თუ არა მიწაწიღობას დრამებში, ან სხვა რომელიმე სხვა წრეში?

მე მიწნდა საკუთარი თეატრი. ეს იყო ჩვენი ეზოში. თავშეები ვიგონებლით საქტყაცლებს. რა თქმა უნდა, დეკორაცია, კოსტიუმები, ვრემები საკუთარი იყო, მაგრამ ბილეთი ღირდა ხან 5, ხან 10 კაპიკი, რაც საშუალებას გვაძლევდა შეგვეძინა საჭირო მასალები. ჩვენი საქტყაცლების ბილეთებზე უანრავი რიგი იდგა ხოდნე. ეს იყო ჩვენი პირველი სიახლოვე თეატრთან.

13. რომელი ხილი ან ბოსტნეული გიყვარა?

მე მიყვარს საზამთრო, ნესვი, აჭამი, გარგარი, სიმინდი, ქლიავი, ბნელმინია. და, სავარაუდოდ, ყველაფერი ის, რაც ჩვენს სახლშია ხოდნე ნაყიდი. ასე რომ, ყველაფერს მივირთხნე. ბოსტნეულიდან მიყვარს კიტრი და პამილორი.

14. ლქვენი ატყაცება

ჩვენი ატყაცებაა წერა, საფრთხის აღმოჩენა და აღმნიანების შეფ-

ნობა. ყველა ადამიანი, განსაკუთრებით ვისთანაც კონტაქტში ვარ, ვეძებ "რალაგებს", მე ეს ნარეზებს, მისამოყვებებს.

და კიდევ, ჩემი გატაცებაა მუსიკა.

მუსიკა-ეს ყველაფერია. მუ კარგი მუსიკაა, ყველაფერს ვივიწყებ და ვგოცნობ იმ მუსიკით.

ეს არ ეხება მხოლოდ კლასიკას. არ შეიძლება იმ გრინოზის გადმოცემა, რაც მაშინ ხდება. მუსიკას შეუძლია ნატიროს და მაციროს, ეს საოცრებაა.

5. ვერაფერს დავწერ, რადგან ეს მხოლოდ ჩემია.

იხუთი კი არაფერი მომხდარა სწავლის. ჩემთვის კი ყოველი სიტყვა, გამოხედვა საინტერესოა და რაღაცას ნიშნავს.

16. ხარე მუ არა ნაწყობი .სამღვარგარეუ?

ნაწყობი ვარ პოლონეთში. ჩემი აზრით, ეს არის უდიდესი შინაგანი კულტურის ბეჭეტი ხადნი, და კიდევ - უზომოდ პატრიოტები.

მათ რამდენიმე წლის განმავლობაში ააწერეს და ჟღერებდა დაყვინტეს მონის დროს განადგურებული ვარშავა და სხვა ქალაქები. და, ამ საქმეში ჩაბნული იყო მხელი ხადნი. თადიან დამახია ძველი ვარშავა. რაღაც მღაპრული. იქ თადიან გემრიელი ნაყინი აქვთ. სხვათაქორის, ყველაზე გემრიელ ნაყინს ახბროსი ჰქვია.

17. შევენი გარეგნული დანახასიაშებელი ნიშნები

არ ვიცი, რა ვუპასუხო ამ კითხვას! ვიცი, რომ ნეირლება სიბადლე. მუთცა, თადიან არ მადეღვებს ეს.

18. დადობარე მუ არა მოოპარკში?

მოოპარკში არ დავდივარ, რადგან საშინელი გრძობა მეუხდება, თანაც საშიშლარი სუნი დგას ირგვლივ.

საიფრად მეცოდნებიან ცხოველები.

მიყვარს ცხენი, ძაღლი.

ნიანგს ვინის დროს უდიდობანდება საფრემდე ჰორკვლები და ცრებლები სეის. ამიტომ არსებობს ასეთი გათოქება: ნიანგის ცრებლებს ყრისო.

10.395

საქართველოს  
ეროვნული  
ბიბლიოთეკა



19. **თქვენი აზრით, სად შეიძლება იყოს დასახლებული თამარ მგვი.**  
იერუსალიმში. რადგან შოთა რუსთაველი თავისი სიკვდილის წინ იერუ-  
სალიმში წავიდა და იქვე გარდაიცვალა. რადგან რუსთაველს უყვარდა თამარ  
მგვი, საუბრაულოა, რომ სიკვდილი მოიხურვა იქ, სადაც მისი სატრფო იყო  
დაკრძალული.

სავარჯიშოები დავკრძვამათ

"დაკვირვება არის უნარი, შენიშვნა, დაიმახსოვრო და აღწერო ფოტოა  
და სივრცეში განთავსებული გარემოში მობიტირების გამოკვეთილი ჟამი.  
აი, განსაზღვრული დაკვირვების ნიმუში.

"ხნები... ხმები... სინამდღე ქუთუთოებს შორის... შესაბავებში,  
წმინდა ატყვებს სობოროსთან გუგუნებს წარი.

ბიბარული მომანავებების ხმები: "აქ არის! ჩქარა, ნუ აყოვნებ!"

ჩიტების უღურბული, ჩემი უნაბს უღურბული, ჯარის ძაბილი, ელში  
და საბურავზე მამლის ყივილი. გულის შემძვრელი ღრმიალი. ცხენების თქარა-  
თქური - ხან ხმაბაღალი, ხან დაბაღხმიალი.

ჩემი უანჯრის ქვეშ ცელის ზუღნი, კვალს რომ კრეჭს...

ნავსადაგურის ხმაური, ორბელის ნანქალების შიშინი, ოწინარის  
ჭრიალი.

წყვეტილი მუსიკა - სამხედრო. მუსიკის ხმებში ჟარისკაცების ნკვეთრი  
ნაბიჯების ხმა" /ვ. პიუგო/.

შეასრულეთ სავარჯიშო: ყოველივე ჩაიწერეთ თქვენი დაკვირვებები,  
უწრადღება გაამახვილეთ, გაამარრიეთ უმთავრესი, უფრო მნიშვნელოვანი  
მოლოდინისმოცენისაგან. ნანახი და გაგონილი, ნავრინობი აქციეთ საბუნჯე,

გამძაფრეთ, ვარდაქმნით მოვლენად, განწყობილებად, ემოციად, უყურეთ ღრუბლებს, ხეებს, პროსპექტზე მიმავალ ადამიანებს, ქუჩაში მიმავალ მარტოხელა განვლილებს საღამოს, უზარმაზარი წაღვის ხის კენჭეროზე მიჯდარ ყვავს, ყური მიუგდეთ სამყაროს, ცხოვრებას, ამჟვენი ოთახის კედლებს მიღმა; დაუკვირეთ ხნიერი ადამიანების ან ახალგაზრდა წყვილების ქვევებსა და განცევებს ოპერის მეატრთან, ან ტროღვიშუსის გაჩურებაზე, ან სადღე სხვაგან. ჩაიწერთ ამჟვენი ნიერ წერტილი, თუ მესტღებთ - ჩაბატეთ; დაიბახლოვრეთ, გაითავისეთ ყველაფერი, რასაც დაინახავთ ან გაიგონებთ; შეიგრძენით ამჟვენს ირგვილი მიღწინარე ცხოვრება. ასე უყურებდნენ ცხოვრებას დიდი მხატვრები, როდესაც ქმნიდნენ თავის ნაწარმოებებს, ასე ესმოდათ მუსიკა გენიალურ მუსიკოსებს და პოეტებს. ყოველივე ეს ადამიანს ეძლევა ერთხელ, წუ გაუშვებთ ხელიდან წამს; დაიბახლოვრეთ ეს განუყოფელი, დიდებული სამყარო ამჟვენს ირგვილი.

რარიგ საინტერესოა მოგზაურობა ხმების სამყაროში წარმოსახვითა და განცდით - უჩვეულო, ახალ სამყაროში ჩაძირვა. წარმოსახვა და უხილავ სამყაროში შეჭრა ამჟვენი ბედნიერებას ნოგანიჭებთ. ნახვარია, რას და რამდენს ამოიკითხავთ ხმების წიგნიდან. ღატაკ წარმოსახვას შეუძლია ეს სამყარო უდაბნოდ აქციოს.

აუმიცა, უდაბნოც ხომ სავსეა ხმებით, მხოლოდ გულით უნდა შევიძლოთ მათი გაგონება. ყური დაუგდეთ საკუთარ ნაბიჯებს ცარიელ ოთახში, დაწით ქუჩაში /ქუჩალების ხმა ასტრატზე/. ყველა ამ ხმებს თან სდევს ძლივს გასაგონი ეჭო. ეჭო - ეს ხმის მოცულობაა.

ადამიანი სხვა ადამიანთან უფრად მიწიერი ხმების სამყაროში აღმოჩნდა. რა ნოვია მას?

ღრმა, ბნელ გამოქვაბულში, სადაც არაფერი ჩანს, არის ადამიანი. რა ესმის მას და როგორ ხედავს საკუთარ თავს?

მედიუმური ყოველთვის სხვადასხვანაირად რეაგებს: ხან გამბრახება ისმის მის ზარში, ხან ნერვიულობა, ბუჯარა; ხან ადერსიანად რეაგებს, კეთილგანწყობილად, ხან რაღაცას გახიფთ, მოთხოვს...

ქურნული -- იმ ადამიანს უყვარს ერთმანეთი, რათ შორის რაღაც ბინძური ქორი. შეყვარებულები დასტვიდნენ ერთმანეთს, განიცდიან. ქორი, ალარებული უსახურ, მეტად უსახურ ნიღაბს მავი ნახვრებებით, ჩაჯუშული პაგებებითა და ზვადებით, ადერსიანად იგრიბება და აგავს ბღანჭ სიხსებს, მომედოც ყვეოც ავრედში ძვრება.

ცოდისწავება -- ქორი და მისი განვიშარება. მოიხიქრეთ ეტიულები. სხვადასხვა ვარიანტები, რაც შეიძლება უჩვეულო, ბოულოდნელი.

ყური მიუგდეთ წვირას, რას უამბობენ წვეთები ერთმანეთს? სხვადასხვა წვეთები სავადასხვაგვარად ესაუბრებიან ერთმანეთს. ვიღაც ქორაობს, ვიღაც წიხუბობს, ბუჭლუნებს, ვიღაც ეფერება. იხსენებენ სასიამოვნოს ან არასასიამოვნოს. ეუბნებიან ერთმანეთს საადერსო სიტყვებს.

ოღინე, ავღდაფერ ამანი ადამიანი, ხადხი არ უნდა ვიგუდისხმოთ. ეს უნდა იყოს წვეთების ცხოვრება და საუბარი. მაგრამ, თუ ამ შენთხვევაში ჩავსვანთ ადამიანს, მაშინვე თავს იჩენს ბანადური, ნაცნობი სიტუაციები.

უანჯრიდან ან ქუჩაში ყოფნისას თავადი გააფრენთ ავტომანქანებს როგორც ცოცხად არსებებს, როგორც ტონს, როდღმაც თანდათანობით, შეუწყინვდად დაიპყრო ადამიანთა სამყარო. ძველი მოწევი აჯანყდნენ, ყვედაფერი დაიპყრეს, დაიმორჩილეს ადამიანები, გაბაგონდნენ, შეუფვადეს ადამიანებს უსიქოლოგია.

და კვირდით დიფტს. როგორ გელორჩილებათ იგი -- გამოცახებისთანავე გაბრახვის, შრთობს, მუწათობს, მდუბარედ იმინებს გადატვირთვებს, ლამე არ სძინავს. შევედაფეთ ჩაწვდეთ მის უსიქოვას. შენბბდეთ მისი ღღურნი.



შეთხზეთ ქანდაკების პროექტი /მოქანდაკე რამ იყო.../ თემაზე:

ჩურჩული

ამბოჩი

ოში

წყენა

პუღბრილობა

შეთხზეთ მასობრივი სცენა თემაზე:

ხანძარი მეტროში

აფეთქება ატომურ სადგურზე

წყადდილობა. მსოფლიო წარუვა

სხვადასხვა წიშნის მიხედვით დაყავით მანძილი - აქვენი სახლიდან  
თეატრამდე, სადგურიდან აქვენს სახლიმდე, ან შაუშიდან აბილისამდე,  
დაყავით "რობო და ჯულიეტა" თავიდან ბოლომდე.

მხოლოდ ფეხსაცმელების სხვადასხვაგვარი განდაგებისა და ნიქარაობის  
/ჟანგბის/ საშუალებით შეიძლება შეიქმნას ცხოვრებისეული სურათები:  
ჰაემანი, ფეხსაცმელების მიწმენდავთან, ქალებს შორის ჩხუბი, რივი აურზე,  
სავსე ტროლეიბუსი და ა. შ.

ზინოზაშა მესხერიძე

"ზინოზაშა მესხერიძე" განსხვავდება ჩვეულებრივი მესხერიძისაგან.  
იგი დაკავშირებულია მსახიობის პიყად გამოფიდიებასთან და პედაგოგზე  
ამოქვეს სიღრმისეული ემოციები, განცდები. იღვიძებს მსახიობის ინსტრუ-  
მენტი. მსახიობს საშუალება ეძლევა, ხელახლა განიცადოს სცენაზე ის, რაც  
ერობედ განიცადა ცხოვრებაში. ეს სავარჯიშო ძაღზე სასარგებლოა რეჟისორ-  
ბისათვის.

სავარჯიშოები სკაზებში

ფარინდ საკდასო ოთახში შეაგროვეთ ათი-თხუთმეტი სკამი და განა-  
დაგეთ ისე, რამ შეიქმნას განწყობილება და შევარძლება: 1. სინდვიდის,  
წესრიგის. 2. ნგრევის, ნერვიულობის. 3. სრმარტოვის. 4. ღღესასწაუ-  
ლის. 5. ნოწყენილობის. 6. ხეღვწურობის. 7. რეზონის. 8. მოძებნეთ  
საინტერესო სიმღერული კომპოზიცია. 9. დაარღვიეთ წონასწორობა. 10. გე-  
წესრიგი.

და კიდევ ბევრი სხვა /უნდა მოვიფიქროთ/, შეიძლება გაკეთდეს  
სხვა ნიჭებში საშუალებით-კუბიკებით, ასანთის კოლოფებით და ღეროებით.

იგივე შეიძლება გაკეთდეს 2-3 მეტრის სიგრძის ჯოხებისა და ფერა-  
დი კონტრა' ჭული ქსოვილის ნაჭრების გამოყენებით. შეიქმნას განწყობი-  
ლების განმოსამბველი კომპოზიციები. სხვადასხვა კომპონენტებით გადავა-  
ზათ ჯოხები ერთმეორეს, მიღ სხვადასხვაგვარად გადავაფაროთ ქსოვირღ-  
ბი. სხვადასხვა ფერი, ფერთა შებამება, ჯოხების სხვადასხვაგვარი კომ-  
პოზიციები შექმნის მრავალ განწყობილებასა და რიტმს.

1. აღიწეროს პლანტა სატურნზე ადამიანის გადასმა და ყველაფე-  
რის აღწერა, რაც იქ ნახეს და რაც ჩოჩოქმედეს.

2. აღიწეროს თბილისი, კონკრეტულად ის რაიონი, სადაც ღღეს  
ვებოვრობ, აღიწეროს იგივე რაიონი მეთხვე საუკუნის მდგომარეობით,  
როგორი იყო ეს ადგილი მაშინ და რა მდებრდა იქ.

სავარჯიშოი ქუდეები


სტენანგ შენოსრიადლება სკამი სხვადასხვაგვარი თავსაბურავებით -  
ცილინდრიდან დაწყებული დაჭიმული კუბით დამთავრებული. ამ მარტივი  
რეკვიზიტის გამოყენებით და ასევე მოკლე ტექსტით რეჟისორმა უნდა  
განასახიეროს ათი ადამიანის ინდივიდუალურობა, ხასიათი, ათი ერთ-  
მეორისაგან განსხვავებული შეთხვევით /გარემოება/.

შეიძლება გამოყენებულ იქნას რეკვიზიტი, ვარიანი, ყუხსაფხველები.

სამარჯიშო "ფანჯარა"

ფანჯარაში სხვადასხვა მიზნით იყურება ადამიანი: უფაღფაღებს ვიღაცას, ღებავს ფანჯრის ჩარჩოს, იწყავს ყვავილებს, ესაუბრება მეზობელს, ეძახის ბავშვს, ანოვიდეს ეზოდან და ა. შ. ეს უნდა გათამაშდეს როგორც ეტიუდი: უნდა გამოიძებნოს მრავალი მიზეზი ფანჯრიდან გადმოხედვისა.

ეტიუდები შეიძლება გართუდდეს იმ სემთხვევაში, თუ ეტიუდში ჩართულია ირი პარტნიორი.




სამარჯიშო

სურნეღებმასაც ხომ აქვს, აღბაჲ, ჯორმა, შესაძღებელია მისი გადაცემა, დანახვა, გემო? გემოც შეიძლება აისახოს: ნაგ. ბროწეულის გემო! ქინძქინძის გემო! როგორები არიან ისინი?

ქარი, როგორია? ქარი ხომ ნაშინ ჩანს, როდესაც იხრებიან ხის ტოტები, ჰაერში ტრიალებს მტვერი, ჯოჯობები. თვითონ ქარი როგორია? შიში? იოსი გაბრეგანი გაბოსახვა კი არა, თვითონ შიში, მისი შინაგანი ჟორმა.

საგარეო მხარის სახეობა

მეუბნეთ არარეგულბერივი ცხოველის გამოსახულება არსებული სხვა-  
დასხვა ცხოველების წაწილებილსაგან. მეუბნეთ სხვა ჰდაწელები'ა და  
სამყაროების არსებობა. გააკეთეთ თოჯინები ბამბის, ქსოვილის, ღიღების,  
ხის, მავშულისაგან. მეუბნეთ ღღემღე არარსებული. არსება და აამოქმედეთ  
იგი მევერ მიერ გამოგონილ გარემოში.





დაიწვიოს მსახურს დასახლებები ნაბიჯად გვერდამდე, ათწილობით  
სხვადასხვა ბუნებრივ, სხვადასხვა გრძელხაზა ბუნებრივ.

დავას აღმოჩენილი

აქტივების

რეზერვების

ფილიანი მსახური

აღიარა

განათლების

მინისტრის და მსახური



მოიხაზოს და აიგოს ეტიკეტები სხვადასხვა ავტორის გასაღებში, გრანობათა სხვადასხვაგვარი ბუნებით, სხვადასხვა ბერძენი, სხვადასხვა სტილით. დაიდგას ეტიკეტები სხვადასხვა კანონში. ეს ჩინებული საფარჯონოა, ძაღზე აუცილებელი რეჟისორისაფვის სტილის მუსტი შეგრძნების გამოსამუშავებლად. ამის გარეშე რეჟისორი არ არსებობს.

შეინფავდეთ სხვადასხვა თეატრის ბუნება და სტილი. სხვადასხვა ბერძენი შეხებით პატარა სპექტაკლები სულბან საბა ორბელიანის რომელი-მე არაკის ღიბნდეთ. მაგალითად: ანტიკური თეატრის, მისტერიის, ქართული ბერიკაობის, ნილამა კომედის, კლასიციზმის ეპოქის თეატრის, რომანტიკული თეატრის, საუკუნის დასაწყისის ქართული თეატრის, მოსკოვის სამხატვრო თეატრის, ბრეტის თეატრის, იაპონური "კაბუკის" ბერებით. მონიჭებდეთ და წარმოიდგინეთ, როგორ დადგამთ პატარა წარმოდგენას იავის დანდების თეატრში და ა. შ.

#### შეინახებას

1. როგორ იყო მოწყობილი ოღინაო?
2. როგორი იყო ფარნავამ მეთის სტაბა?
3. დაწერეთ ვიანკვიდების ბუდში მცხოვრები ვიანკვიდის დღიური
4. როგორ ცხოვრობდა თამარ ნეფე ვარძიაში?
5. დასაზგრევად გამზადებული, დადელი საბდის მოწოდოგი
6. ნაპირზე ამოგდებული ძველი გემის მოხრობა
7. რაზე ფიქრობს ზოპარკის ვინრო, ვიუკიან გალიაში მივდებარე ვეხვი?
8. როგორი იყო თბილისი არაბთა მატრონობის დროს?
9. როგორი იყო ემიპკი, რომელბაც აცაუნა მურმანი?
10. როგორი იყო სოფელი ორბეში 300 წლის წინ?



იესესწინამძღო

შეიძლება ძალიან კარგად გასცენიურდეს და ვაჟაბაშვილს პოეზიას  
"დეკამერონიდან"

ღლე მეშვიდე - მეხუთე ნოველა

ღლე მეშვიდე - მერვე ნოველა

ღლე მერვე - პირველი ნოველა

ღლე მეცხრე - მეორე ნოველა

ღლე მეცხრე - მეხუთე ნოველა

საკარაჩინო

ღიღით მეუბნობე ქუჩას აგვის და წაგვის გროვამი პოულობს:

ბრილიანტის ძვირფას ბეჭედს,

სან მკვდარ კატას,

აფაშიანის ყურს,

შანპანურიშ, კონიაკით სავსე პოედებს

საიდან გარდა ეს ყველაფერი? რას გააკეთებს? შეიძობას მრავალი,  
სხვადასხვა ვარიანტი.

საქსების ნიშნების საკარაჩინო

კლასიკური პიესის სვერა გადაკეთებს ეტიუდაჲ თანამედროვე ცხოვ-  
რებიდან.

მაგალითად: ღორეცხო - მზარის ბუბაკი

რომეო - ჭაბუკი

ჭაღივტა - ქაღიშვილი

ჭაბუკი და ქაღიშვილი ეხვეწებიან მზარის ბუბაკს, რომ ისინი

დააქორწინოს პროცედურების წესების დარღვევით. გათამაშდეს ეტიუდი  
ჯერ შავისი სიტყვებით, შემდეგ შექსპირის ტექსტი მიუხადაგოს განი-  
აზრობს.

ფრანის მოთხრობა

წაიკითხო კლასიკურ პიესაში ნოიძებლის ავტორის იდეის გამოთხა-  
ველი ფრაზა.

მინის დამახინჯება

ბუნებულად დამახინჯდეს კლასიკური პიესის იდეა ათასგვარი  
ვათიანტებით, მაგალითად: მის. ჩეხოვის მიერ დავიდნიკოვის "რღვევის"  
დადგენა ბაიბისისპირეთში ემიგრაციის დროს, სადაც ჯოჯორი და ტატიანა  
უარყოფითი ვიწროები იყვნენ. ბერსარიევი იყო უარყოფითი პერსონაჟი, რომელი  
ცოცხალი მხარეების მსხვერპლი, მთავარი გმირი.

ვისწავლოთ მთავარი თემის გამოკვეთა და მისი დაბუნავება.

მინის მოხატვა

ეტიუდში დოკუმენტად გაერთიანდეს რამდენიმე საგნის არსებობა  
მაგალითად: 1. ვითრინო - ვარდი - გატეხილი ჭარჭარა

2. ნოქტურვიდ ჩარჩონი ძვირფასი სურათი - საღერგლი წიგნი -  
ოთცი

3. ნელერტიტის თავი - მკუმარის ვარდა - ძველდებური სკივრი

4. ძველდებური წიგნი - ტყაბი - სამარი

5. ალაკატი - ვარჯის ნინა - ვითრინო

"აშას ერთი ღამის" წარმდგმე ეტიუდები--სცენების შექმნა:

1. "ნისი გორება გაფრინდა სიბარულისაგან"
2. "და, ზრუნვა წკრუდავი ნისი სხეულიდან"
3. "და, მან მიატოვა იგი ავაღმყოფმა, გაქრა სამყაროდან"
4. "შენ იქნები ისეთი, როგორც ის, რომელიც ხელებს იცემს ღოჭებზე  
დაკრძალვის ღრუს, თუმცა არ იცის ვინ გარდაიცვალა"
5. "და, ადი სვამდა იქამდე, სანამ არ გაქრა ამ ქვეყნიდან"
6. "მან შეხედა ქაღალდებში, რომლებშიც აშასი ოხვრა ჩარჩენი-  
ლიყო"
7. "ენა ჯუჭი სიჭყვეობს წარმოუქვამდა, გული კი სიბინძურის ასა-  
რეშივე წავარდობდა"

შვალთ სიღული სინდერა

სავარჯიშოს არსი გამოიხატება ისეთი სინდერის შექმნაში, რომელიც  
დაწვდებდა მიკვლეულს ნარმოცგენის შექმნა.

1. ილუსტრირების გარეშე ანოტიხსას სინდერის არსი /ხედავით  
იგი უნდა დაემთხვეს სინდერის/.
2. არ დაინდებს სინდერის სტრუქტურა /რეაქტივარგოს ფანტაზია  
მუსიკალური ურამირება/.

სიღული იმდენად როგორც ატყავს პიესა და იგება სარახაობათა  
ხელოვნების ყველა კანონის დაცვით. უნდა "განოიგონი" პიესა, სტუდენ-  
ტის ბრატვრულ პიზიციას საფუძვლად უნდა დაედოს ნაწარმოების სიღრმისეუ-  
ლი აზრი. მან სიუჟეტს /პიესას/ რეკონსტრუქცია უნდა მოუძებნოს მუსიკის სცენური  
ემოცივადიქტი, ერთადერთი შესაძლებელი პლასტიკური გამოხატვა. თანაც,  
ყოველივე ეს უმრავლეს გამოგონილი კი არ უნდა იყოს, არანაირად გაცონილი  
მუსიკალური და სინდერის ტექსტში (ესე იგი, სიღულის სინდერი დაკვირვებუ-



ბის დროს. ის დამოკიდებულია მუსიკალური მასალისა და პოეტური ტექსტის ხასიათზე/. სცენური გამოშსახველობითი ხერხების მოძიების დაკლუდება მოითხოვს სიმღერის აზრისა და მუსიკალური სტრუქტურისადმი დამორჩილებას.

საექტაყდზე მუშაობა ორ ეტაპად წარმოებს:

1. განაცხადის დაცვა /თემა, აზრი, რეჟისორის მიერ გახსნილი სიუჟეტი/; ამის შემდეგ ეძლევა რეჟისორს მსახიობებთან მუშაობის უფლება.
2. სარეჟიციო პროცესი.

სიმღერებზე მუშაობა სტუდენტებში ზრდის სახიერი აზროვნების კორკრეტულობას, რიტმის განსაკუთრებულ შეგრძნებას, აზრის გამოხატვის ადასტიკურ უნარს. ეს არის რეჟისორული ფანტაზიისა და წარმოსახვის ტრენაჟი. მუშაობის დროს მახვილდება სარაბაობის შეგრძნება და სცენური გამოშსახველობის კემოვნების გამოშსაყება, რომლებიც უშვალდე ებებინან უანრის პრობლებას.

სამუშაოდ მიეძღება იყოს შერჩეული ტრადიციული და სატირული, ყოფითი და ადაყატური, გმირული და სახუმარო, დირიკული სიმღერები.

შემსრულებლებს უნდა შეეძლოთ "საექტაყდის" არსის წარმოგებნა სიტყვაში, ცეკვაში, მოძრაობაში, ვოკალიში, პანტომიმბანი.

ავირჩიოთ ძველი ქართული რეპარსა.: მაგალითად, "ჩავაქრე სანთელი".

დავდგათ იგი /ყოველ შემთხვევაში, შევქმნათ საექტაყდის ბოდეი. სარეჟისორო გეგმა/.

1. ტექსტისა და მუსიკის იდუსტრაცია, ახადგაზრდა ქალი
2. ასოციაციები /ბებერი ქალი, ყვედაფერი წარსულებია/
3. ირონია /ჩავაქრეთ ხანძარი, ყვედაფერი დაიწვა, ოთახში მათოდე კლუნებსა/.

საინტერესოა!

ნივეთი დავადება სემანტებებს

1. ვასწავლოთ საკუთარი ოავის გაკრიტიკება. ამისთვის დაწერონ საკუთარი

შავის შესახებ რაიმე.

2. დასვინონ შავის შავს, ხაზი გაუსვან შავის შავნი სასაცილო სიუჟეტს.
3. უპასუხოთ კითხვებს: რისთვის ცხობირობ? რას წარმოადგენს ჩემი სიცოცხლე?
4. გააკეთოს ათწუთიანი მოხსენება ღლეპანდელ ღლეზე /ჩემი ღლე, ჩემი კურსის ღლე, ნსოფლო ღლე/
5. რას უიქრობს სიცოცხლეზე და სიკვდილზე?

1. ახლამეტ წუთში შეიძლება დაიწეროს 15 წერილი. შეიძლება დაიწეროს წერილი-პროტესტი, წერილი-მამხილებელი, საბუზარო ბარათი, გამოსაძხოვარი წერილი, ანონიმური წერილი. შეუძლია წეროს ადამიანმა, რომელიც მიწვეულია ამ ქმედებას, შეუძლია წეროს უწიგნურმა, ბეგმა. წერილი შეიძლება დაიწეროს სიზარმაცით, უყუაღლებოდ, ნაუგებაღევად ან ფრთხილად, ყოველი სიტყვის შერჩევით, შეიძლება დაიწეროს ნაკლებად ნაგნობ უცხო ენაზე, ბოლსდაბოლს, თუთონ კადნისტარი ავილოთ ნაზად დავიკავთ თითებს შორის, შეიძლება გამრამბებულმა, ან ზიზლით, ან პატვიისცემით; კადნისტარი შეიძლება იყოს თანამედროვე, ოცდაათკაციკიანი, ანდა ძველებური, სუფთა ოქროსაგან გაკეთებული.

2. ვინ როგორ იღებს ხელდასს? სხვადასხვა ადამიანი, ერთი და იგივე ნოქმედებას აკეთებს სხვადასხვაგვარად.

3. ბელის ჩამორთმევა /როგორ?/ დაშინებით,  
სიყვარულით  
პირღერობით  
სიხარულით და ა.შ.

რამდენი რამის მოგონება, რამდენი სხვადასხვაგვარი ვარიანტის შეახზვა შეიძლება.

4. ბელის ჩამორთმევა  
კოცნა  
კისერზე დარტყმა

კუთვლება უნაღიდაოგვივე ნიშნობა, თანამდინიერი სხვადასხვა მიწიარ-  
სისა და ხანიათისარი არიარ. მიქნივლება ყოველთვის ვარსხვავებუღია.  
ხულის ჩანორაბევა' დაბინებია, შერიგების თვალსაზრისით, ცივად, სინა-  
რულია; ადამიანი ბუღიერია ბუღიერის ვანთ, თადღაგანდობითა, რადგანაც  
სხვების მიხედვითა და ა.შ.

1. ცივტი ბუღიარობს პარკში, პარკში ბუღი ხაღიათა
2. კაჭის კუჭი რთილის კვავიწებზე
3. კაჭა გაიქრებულ საბურავზე

სამარჯობა-მარჯობა

/უღი გრადუესკის მიხედვით/

ადამიანი თანამობს. ცოველი თანამობს.

გრადუება

პამაუღობა

ჩანორვა: აუფიღებელი არ არის ქყალში, მიქნივლება უმქნივნი, უმარაბუბნი?!

გაჭრება

ადამიანი-ღრინველი

ადამიანი-კვიცი

ადამიანი-ქარი

ადამიანი-ბბე, მიწეაბუჭი

ადამიანი-მბა, მასწავლებელი. ქრისტი

/არავითარ მიწხვევაში არ უნდა გამოვიღეს იღუესინება/.

საუბარი მიწის გასწვრივ, ვიჭრინის იქით, როცა ბგერა არ ისმის:

ახალი ამბავი

ჭირი

სიყვარულის ახსნა

შეურაცხყოფა, ჩხუბი

ყოველი შეყვარებულების შეხვედრა. დარდი, თრივე დადარდინებუ-  
ლია, რომ ერთად არ არიან, ან წაწიბერ, რომ შეხვედრენ ერიბიერებს.

ყველაფრის თამაში შეიძლება. სამხარეულო წიგრისაც კი. ის შეიძ-  
ლება წაკითხულ იქნეს: ნეკრიერის, ვაჭრის, ლონტუგელას და ა. შ. ზღაღიშ.

განთვსახოთ ნოქმედეგები:

მორიგება

კრთობა

ფრთხობა

კრძალვა

შეშფოთება

შეწუხება

მოუსჯერობა

დახატვა ადამიანის წაკვადღვი, რომელიც დარჩა ზოვალზე, ქვიშაზე,  
ბიწაზე, იატაკზე მონადარი, რაიაც შენთივევის, მოვლენის შედეგად.

დაჩვიბი დაიწყეთ უბრალოდ: ჩვეულებრივი შეხვედრა /გამარჯობა -  
ბმეილობით/, გასეირნება პარკში, ქუჩაში და ასე შენდება.

განთვლეთ წაკვადღვის აწაბეჭდები გრანდიოზულ მასობრივ სტენოგრაფი-  
აში გაკეთება /წაკვადღვის დაჭოჭება/ შეიძლება რაინე რასაღისაგან



გამოწირილი ტერმინების საშუალებით. ეს ძაღმე საინტერესოა.

ბერნარდ შოუ ამბობდა, რომ არსებობს ორმოცდაათი ხერხი "დიან-კის" წარმოუქმინსა და ხუთასი ხერხი "არას" წარმოუქმინსა. ჩვენ მიერ წარმოუქმული სიტყვა - "არა" შეიძლება იყოს მშვიდი, მუქარის, ნიშნის მოგების ან წყენის, მხიარული ან სევდის გახორმბატედი. შევერი ხმა ამ დროს შეიძლება უღერდეს რბილად ან მყრფედ, მაგრამ... აი, მაგალითად, ერთიდაიგივე სიტყვა, ჩაწერილი რამოღენიმიჯერ: "კი" "კი?" "კი?" "კი!" . "კი":... და ა.შ.

ვაქციოთ დრანატული სიტუაცია კომედიად. მაგალითად:

ქრიაში მივიღიწება დაკრძადვის მწუხარე პროფესია. კუბის ჯუან მომავალი ადმინათა პოზემში მოჩანს უდიდესი წუხილი. მაგრამ აი, ქარმა ერთ-ერთ მგლოვიარეს მოვლიჯა ქუდი. იგი დაიხარა ასალეზად, მაგრამ ქარი მინაწრიაღებს ქუდს ერთი გუბიდან მეორისაკენ. ყოველი ნახტომი მსუქანი კაცის /ან შეიძლება გამხდარი, გაძვადტყავებულის/, დარბაისელი მამაკაცისა, მის სხეულს იმდენად კონიკურ იერს ანიჭებს, რომ მწუხარე მსვლელობა უფრად იქცევა მხიარული ბრბოს მოძრაობად. ყველა ხარხარებს. თავს ვერ იკავებს..

ცხოვრებაში მომხდარი შენახვევა /მოვდენა/ შეიძლება იქცეს საგამეტო წერილად, რუბრიკით "შემხვევები", ან დეკლად, არაკად, იუმორისტულ მოხროზად. ყველაფერი დანოკიდებულია შენომქმედის ავადლსამრისზე და ნიჭიერებაზე. რეჟისორი ვადდებულია, შედლოს: ნომხდარის მოყოლა სხვადასხვა ვარიანტებში, პირობიხობის სხვადასხვა ხარისხში. ვილად დაწერს დრამას ან ტრადედისს, ვილად გადაიღებს ნუტტიდმის.

აღლომინი, კოპერნიკრა და გალიდენი შექმრეს საბყაროს მოდელის

სხვადასხვა ვერსიები.

ჭაბუკის სხვადასხვა ვერსიების შედგენა

მოჰყევით აბესალომისა და ეთერის ამბავი სხვადასხვა ნოქმედ  
პირთა შედგენისით /ოთხი შედგენისი/, განსაზღვრეთ "რის შესაბამ?"  
და "რა?"

1. აბესალომის მონათხრობი
2. მურმანის მონათხრობი
3. ეთერის მონათხრობი
4. ნათელას, აბესალომის დედის მონათხრობი

სავარჯიშო /ვიწესიერის ნიხადეში/

დანახვა-დაგროვება

გარჩევა-გაანალიზება

აღვისება-სცენად ქცევა.

ეს ფიზიკური ნოქმედების მეთოდია

ამაოების სამყაროდან განთავისუფლდით! როგორ ნივალწიოთ ამას?

აბსტრაქტულის წარმოსახვა კლესტით:

სიგრიდე

ომი


აიყვარული /15 წლის, 25 წლის, 50 წლის, 75 წლის/

დრო, წყერა, სლმწოთება.

სყენაშეა დიდძალი მრავალფეროვანი პრეზიდიური, ადაზიანები  
დაპარაკობენ, დაპარაკობენ. მოწყენილობა, ვუსურებ ხის კულისებს.  
კულისები წაშლილია. იატაკსა და კულისის შორის 25 სანტიმეტრის სიღრმე.  
გამორჩა ვიღაცის ფეხები, უფრო მუსკად ფეხსაცმელები, შენდებ გამოჩნ-  
და ქაღის ფეხსაცმელები, მამაკაცის ფეხსაცმელი მიბრუნდა ქაღის ფეხსაც-  
მეისაკენ. რაღაც ხდება მათ შორის. ქაღის ფეხსაცმელები გაკეკლდნენ,  
აინიეს ფეხის წვერზე. მამაკაცის ფეხსაცმელი გაირინდა, გახვედა.

კვირთბ, კარგი იქნებოდა სპულერტებისათვის მიწევა დავადება:  
შეობნან და გასობანონ ფეხებით /ორი-სანი წყვილი ფეხი/ ბოვდენა, რთ-  
ბელიგ ხდება კულისებმა ან შეჯირს მიღმა. ეს მაშინ, რიცა სყენაშე,  
პრეზიდიუში წყდება სარეღბიფიფობრი მნიშვნელობის პრობლემები. შეჯი-  
რის მაგივრად შეიძლება იყოს ლაბე...


რა ხდება იქ? ჩხუბობენ, სიყვარულს უხსნიან ერთმანეთს, არშეყო-  
ბენ, საუბრობენ, ელაღებიან, კამათობენ, უსიამოვნება აქვთ?... ეს  
ძალიან საინტერესოა. შეიძლება შეიფხვას საინტერესო ამბებიარა ხდება იქ



რკინისგზის სადგური. გაფილება. უპირავი ხადხის დაპარაკი  
ერმდროულად. მევენი ამოცანაა: ხნების საერთო ქალსში არ დაკარგოთ  
პარტნიოვის ხმა.

პარტნიორებს შორის იღებება მეჯირი. ერთი დაპარაკობს, მეორემ  
კი ხმით უნდა ამოიგნოს და გაიმეოროს მოდაპარაკის მოთხოვნები.

გაკეთდეს კურსზე შუკუსი - ქადის გახერხვა.



განოვიგონით /შეკვნათ/ სხვადასხვა სახეობით:

პლანეტა - გული

ვარსკვლავები,

სანთებე /საიქით/

ჯოჯობელი,  
ბუღისქვეშეთი,  
მიწისქვეშეთი,  
ჯუჯობის ქვეყანა,  
ჰინაწველების ქადაგი, და სხვ.

იბანიანიანთა

მათხოვრის ნააზიშნები იმის შესახებ, თუ რამდენიანიად უგებენ  
ქუდი ჭუდს.

სავარჯიშოები სხვათა ატმოსფეროვანთა

სასაფლაო, მატარი, ღიღი მალაზია, ტყე, კარგი ამინდი და ცუდი  
ამინდი ტყეში, ქარიშხალი.

დაწესებულება - ბუღალტერია

საიგური

ღუდის ბარი სადგურზე

რატომ ვხეი ახლა მე?

1. მიიძლევენ
2. მთხოვენ
3. წერის დროს უფრო ვერკვევი არსში
4. ის, რაც მინუბებს, უნდა გადავიტანო ქადადგზე
5. რაც ჩენთვის გასაგებია, მიიდა სხვებმაც გაიგონ
6. მეტი საქმე არა მაქვს /მიიდა დრო გაიყვანო/
7. ვნერ ინიტომ, რამ დავადებული მაქვს და ა.შ.

ა. შანიძის ეტიუდი - "დასაქარში"

ქვეყანაზე არ არის ორი ადამიანი, რომელმაც ერთნაირი მანერა აქონდეს.

1. ადამიანი მიდის პარიზის პრეჟექტურაში დაკარგული ქოდეის საპოვნელად. ჩინოვნიკი, გარეგნულად ზრდილი და კორექტული, ატყობინებს, რომ დაწაკარგი იპოვნეს, მაგრამ თავს აბეზრებს მომსცელებს ბიუროკრატიული პროცედურებით და ... ქოდეას მაინც არ აძლევს.

2. წარმოიდგინეთ, რომ ჩინოვნიკი საკმაოდ კეთილია და კეთილმოსურნელად არის განწყობილი მომსცელების მიმართ, სურს დაეხმაროს მას, მომსცელები კი პირიქით, ცუდად არის განწყობილი. მას ერთი საათის წინ უსიამოვნება მოუვიდა ცოლთან, აწუხებს შვიკი, აქვს დიდი ვალი... ახლა გაითამამეთ სცენა.

3. ჩინოვნიკი საძაგელი, ბინძური პიროვნებაა, მას ქრონიკული ანთება აქვს, ჰყავს ბრაზიანი სიდედრი, არ მიიღო პრენია /გაიხსენეთ ხიჩინი "იუბილეში"/... ბონსცელები კი დელიკატური, ზრდილი, გაუმბედავი, მონღოვი პიროვნებაა.

4. ურთიერთობაა მოწაგველობის შემდეგ ჩვენი ვიღებთ საინტერესო შედეგებს.

სცენური დიאלოგი წარმოადგენს ორთაპროტოლას.

რეპლიკა - დარტყმა ხმლით, საპასუხო რეპლიკა - საპასუხო დარტყმა. ეპიზოდი იძენს განსაკუთრებულ აზრს, მოქმედების მიმდინარეობას, აწვითარებს შემოქმედებითს შავისუფლებას და მსახრობის ფანტაზიას.

ბ. ჩახუცის საპაროდიები - /ქალაქური იმპროვიზაცია/

ყოველი იმპროვიზატორი არ გარნიშს უწევს პარტნიორის თამაშს.

მაგალითი - დასაწყისი - დამე, რკინიგზის ბაქანი, მგზავრები

მატარებელს ელოდებიან, დასასრული - მარი გვაუწყებს მატარებლის  
ძოხანუგებას. ახდაგავრთობილი მგზავრები, საჩქაროდ კრიჭუნ მარგს და  
მატარებლისკენ მიემართებიან, ეძებენ თავიანთ ვაგონსა და ადგილს.

საგარჯინო: წარმოიდგინეთ და შეიგრძენით, რომ თქვენი კისერი,  
ფეხები, ხელები იცვლება, გრძელდება. კისერი ხდება ორმეტრიანი ან  
დონოზავრის კისერი გიბეგება, ღობის ტანს აქვს ადამიანის თავი  
/სფინქსი/, კენჭავრი, ორთავიანი აჩივი.

ბედისარ ღიჭის კაპინაში, კარს ხურავ. გინდა მიეღვეს სარიშ-  
ლის ლიდავს ხელი დააჭირო და დაჭა არ არის. რა ხდება? სად გაქრა?  
ბეოთე მთარესა? არა! მერე ლურმე მარტანი მესულხარ! დიფდი ზემოთაა!  
რა უნდა ქნა! ზემოთ ღიჭი დაითრა! გამოდი! ჩქარა, გაროდი! მერე  
მოგინურავს კარი, რომელსაც გასაღები არ აქვს! თქვენ რას უზინართ?  
მიემართეთ! აცვივით ზემოთ! დიჭი გააჩვენეთ. ეგებ ზემოთ ვინმე  
იყოს! დაწევი, დაწევი იატაკზე.

ბრძოლა უხიდავ სტეტიკობაში. რაგ: სვლა ქათის საწინააღმდეგოდ.  
ადამიანის გადაადგილება წყაღვეთ.

მხედარი ვირკიულ ცხენზე. ახრულებს ღრთი მსახიობი.  
ყრბობის, ახადგაზრდობის, სინწიფის, სიბჭის, სიკვდილის ჩვენი  
შოსტნის საფრთხილებას სიკვდილი.

აღვგორიული ფიგურები - ადამიანი, ღმერთი, სატანა, სიკეთე,  
ბოროტება, პიროვნება, კაპიტალიზმი, ბუმა, უსაქმური, საქონიანი,  
ცინიკოსი, გულუბრყვილო, პიკური და ა.შ.

- გოია - "კაპრიჩო" კომპოზიციების გაფორმება.
- მეტერლინიგი - პური, რძე, მატარი, წყალი და ა.შ.
- ორი ქალი - მხუბი
- სამი ქალი - დაუნდობლობა, ვერაგობა, აღვირახსნილობა.

ღვე ზოდესთი ადამიანებში აღრიცხავს 97 საიის ლიბრის და 85 -  
ნაირ შვადლებს გამოშვებულად.

მოიჭიქნეს პირობები, როდესაც ენოციები სხვადასხვაგვარად  
გამოიხადება.

მოიგონეთ: სხვადასხვაპირობის ლიბრი, სხვადასხვაპირობის ფირილი,  
სხვადასხვაპირობის სიცილი, სხვადასხვაპირობის სევეა, სხვადასხვაპირობის  
აღწერაგანება, სხვადასხვაპირობის სერესი და ა.შ.

ეტიულების მიზანისი უნდა იყოს ცხოვრებისეული. ეტიული სავსე  
უნდა იყოს რეალური ცხოვრებით და არ უნდა დაეშვას მათი გონებობა.  
როგორ და რატომ, ვინ, რა, როდის და საი - ეს უნდა იყოს, რატომ-  
საც მსაბოლოო საკუთარ თავს უსვაბს მამონ, როდესაც ირანე უმბაობს.  
ეს აუცილებელია!

ეტიული - დაწესებულება. ქალი ზეჰდავს რაიმე ქადავს.

ივსავს ზედელონი. სახლიდან აყვამინებენ, რომ მის მკაცრ მათში  
სიღებ აქვს, იაუფოქონილიც უნდა დაბრუნდეს სახლიში. მათეს უნდა  
გაშვას და სიღებს /მაღლიან რაღვი ეიუღია. უფროსი ვაშეუებს სე არა,  
დაეშვარება სე არა და ა.შ./

### შეშვის სხვისს დასტავრა

კარგი იქნება, თუ კარსი კარის განსაზღვრულ დღეებში, საიყვას  
განსაზღვრული დროის /მაგ: ანტიკური საბელონილი, მუასაუკუნეები.  
საქმისაღებ-კოდეების ენოცა/ მათარ ზღვის, მათათამეილისა და ალექსანდ-  
რე ეაქმსავაბის, აღრიცხვისა და იტალიური კორტეის რ. ბებნის კონკრეტებს  
და ა.შ. /აუცილებელია სპეციალური აგაქრადელი ვარდერობი. მისი შეგ-



როგორც შეიძლება შეატყობინო, თხოვრა, ყიდვა ან შეკერვა/.

ცეკვის, სასტუმრო მომსახურების, ფარმაცეუტის გაკვეთილებზე შესწავლილ უნდა იქნას ან ეპოქის ქვედათა ეთიკა, ნიღბები, აქუსტურები, შავის დაკვრა, კოსტიუმების ტარება და ა. შ. სტუდენტებმა უნდა იყოს "ინფორმირებული" ან კოსტიუმებში, ამ მანერებით. უნდა იყოს ღრუბნი, დიდიდან საღამომდე, ყველა დეტალზე - თეორიული საკვების პედაგოგებთან კი უნდა შეიტანონ კონკრეტული მათს ქვედაში, კოსტიუმის ტარების ნაწილში. ყოველივე ამას უნდა ღრუბდეს მსახიობი, თუ ის ემზადება ტენიარტი ბელოვრებისათვის.

- რატომ გვამოძღვრებთ მსახიობის თსტატობის გაკვეთილზე თხუთმეტი წუთით ადრე მოსვლასა და ვარჯიშს? მე ამის წინააღმდეგი არ ვარ, მაგრამ მსურს გავიგო; რა საჭიროა ყოველივე ეს? - იკითხა დანი.

- სანამ მოგეცვამებ, ბადერები ცეკვას დაიწყებდნენ, ისინი დიდხანს ბუშაობენ დაგებასთან. ახურებენ სხეულის კუნთებს, მოჰყავთ ისინი სამუშაო მზადებაში, განიჰყავთ ისინი მოდერნიზებული მდგომარეობიდან. მე-საყვირები და ვალტორნიკები კონცერტამდე ორი საათით ადრე ახობენ შავიდან ინსტრუმენტებს, ახობენ ტურებს, თითებს, ფიდეტებს. მოქანდაკე სანამ ძვირფას ნეუდგებოდეს, თითებით არბილებს ადასტედირსა და თიხას, რათა მასადი დრეკადი გახადოს. მიწამბერი დიდხანს ახურებს მინის მასას, მიჰყავს დროით ტემპერატურამდე და მხოლოდ ამის შემდეგ იწყებს მერვას და ქმნის შესანიშნავ ფორმებსა და ფიგურებს. მხოლოდ მსახიობები გამოდიან ამ აუცილებელი პრევენსის წინააღმდეგ, არ ამზადებენ საკუთარ სხეულსა და ფიქციას შემოქმედებითი პრევენსისათვის.

ყოფილს ცხოვრებაში მსახიობის შემოქმედებითი ბუნება არის დამუხრუჭებულ მდგომარეობაში, მას არ შეუძლია მამირვე გახსნას "ქვეწორობის რეაქცია" და, ამიტომ, მთელი სარეაქტივო დრო 'ბმირად მათს ამოქმედებაში იხარება. მსახიობები და რეჟისორები მხოლოდ გამოდგომილებული წარსულსავე დროს ქმნიან რაინტს, მამირ, როდესაც ფიციური აპარატი და-

ყოფილა და აღმადგინონ უმოციურობა ზენიტშია.

განზნარი საღებავით ვერაფერ საინტერესოს ვერ დაბატავ.

საკვარძინო

1. დავიჭირთ ბუმბული /ის კა მიჭინრავს/
2. ამოვჩინქნთ ხიდან აის ფისი.

ნასწობიანი ეფიშელ.

იატაკზე, როგორც ვერტიკალური კედის კედელზე - თუკებოთა და აღინისტების წერაყინებოთ, გაღაბმულნი ერთმანეთზე - აღიან კედელზე. ასეღა რთული და საწიშია.

დავადება სტუდენტ - რაშისურნებს

გამიჭრეთ პატარა მოთხრობა:

"მისტერ ჯუკობსი მივიდა ბენზოკალონკასთან და სიგარეტს მოუკიდა. მიღვადებული 33 წლის იყო".

პატარა ეფიშელნი

გზაჯვარედინზე პიკის საათის დროს სხვადასხვა ხიშიართულებით მოძრაობენ მანქანები.

აქვეღნა ოთხი წლის ბიჭმა წითელ შუქზე გაღაირობრა ქურა:

1. აქვეღნა დაბართ მის გვერდით
2. აქვეღნა მოშორებოთ დაბარა.
3. აქვეღნა შორს დაბართ.

როგორ მოიქცევოთ, რა მოგივათ?



საკუფრეტი მოგვიხსნის, აუ რთავთ გაატარა დიდა, რა გააკეთა:

რეკონსტრუქციის გვიანობა: I. დიდას ადრიადად ადგა.

- 2. გააღვიდა შავისი მელთბელი დათო, სხვადა ტრანსისტორი. 3. სწრაფად ისაუბრა. 4. ეკამათა მამას, მანქანით მიყვარა ინსტიტუტად.
- 5. მივიდა ინსტიტუტში. ვიდაც ჭიანჭყის ამბებს ჰყვება - ჭიანჭყის ამბებს პეტროსიანს.

მონახრობის I ვარიანტი: /შავისი მოქმედებები დაქვემდებარა ჭიანჭყის ტრანსისტორის გაგების სურვილს/.

- 1. აკლდეტი თადიან ადრე, რათა ჭიანჭყის შედეგები რადიოში შედგებო.
- 2. გააღვიდა დათო, ვხვადე ტრანსისტორი, მაგრამ ვერ დავიშორე "საქმიანის ხმა".
- 3. სანსრაფად ვისაუბრე, რომ რადიო შეიქმნება მადე მიუსვლიყავი ინსტიტუტში და გამეგო შედეგი.
- 4. ეკამათე მამას. მას არ უნდა მანქანით წავსულიყავი ინსტიტუტში.
- 5. წავიდა ტრანსისტორში. გზაში ვინერვიულადი. ბოლო 20მ დაერი ინსტიტუტამდე ჯერით გავინბინე. გავიგე, რომ "ჭიანჭყის ამბებს პეტროსიანს, გამეხარდა.

II ვარიანტი /უპირობო უსიამოვნებას დაქვემდებარა: გუშინ მუდგები ცემით დაემუქრენ/.

- 1. გუშინ ხუდივანთან შეტაკების გასო მთელი ღამე არ ბეძინა. აბიგომ ადრე აკლდეტი. მთელი ღამე ვინერვიულადი, რთავთ შეკვეთებიანი მათ.
- 2. გააღვიდა დათო /ვიდომ ტრანსისტორი ნიწლდა, სინამდვილეში არ მიწლდა ინსტიტუტში მარტო წავსულიყავი იმის შიშით, რომ მუდგები არ შეიქმნებოდნენ.



3. სწრაფად ვისაუბრე, ვლელავდი, ვრქარიობდი, იქნება ნამასჯარ ერთად მარქარით წავსულიყავი.
4. მანას ვახოვე, ინსტიტუტებზე მივყავარე, მაგრამ მიზეზი არ ვუხბარი. ბინდა დათოსჯარ ერთად გვერდი ავუარო ბუღიგვებს, რომლებიც ქუჩის კუთხეში მივლოდებინა.
5. ტროღეიბუსში გამუღებებით უკარ ვიყურები, ავადებით ვეძებ მათ. დათო გაოგებულია, არ ესმის, რა მიმართება. ძადიარ ვლელავ. ის კი რაღაცას მიყვება ფიშვირზე.

შეიძლება მოიგონო, ერთი და იგივე მოქმედების ბონაშრობის უამრავი ვარიანტი. ისწავლო მოქმედებაში პიესის არ ეპიზოდის გადმოცემა, რომელიც აქვერ გადავბდათ.

1. ეპიზოდის ქმედითი თხრობა
2. მოქმედება მოთხრობის მიხედვით /მესამე პიროდან/
3. მოქმედება, თანდასწრება, განცდა მოგებულ პირობებში.

ყოველივე ეს დასაწყისში ცხოვრებისკული ეპიზოდების მცირე მაგალიტებზე ურდა ვაკეთდეს, შემდეგ კი ურდა გადავიდეს მოყვადის მყოფად, ბოლოს პიესის რთავარ მოვლენებზე /ასე ყადიბდება ფაბულა - ჩემი აზრი მოვლენებზე, რაც პიესაში ხდება/.

ეს ნიჭად მნიშვნელოვარი სავარჯიშოა!

"ლობეების დიქციონარი" ბაჩივრა

/სტუდენტი რეჟისორი პასახვის/

მივდივარ ქუჩაში და უნებურად ვკითხვლობთ კედლებზე, ლობებზე, ადყაფის კარებზე, ქვაფენილის ასფაღებზე "ლობეების დიქციონარს". ესაა კვადი რაღაც შეხბრკვეებისა. ამასწინათ, ერთ-ერთი სკოლის კე-

დღეზე ანოვიკითხვე სახელი - "ღეიღა". შეძებგ მოსახვევში, სხვა  
კედელზე ეწერა იგივე "ღეიღა", ისევე ყვითელი საღებავით. უზარმაზარი  
ასობები, წაბშირდო, მღერით ჰაჭარა წარწერა, ყველგან "ღეიღა". ვიღაც  
შეყვარებულია ღეიღაში, წებავ რომედ კლასშია, ქვერამშიარია თუ შავ-  
თნობანი? ან ის ვაჟი ვინ არის?

ერთ კედელზე წარწერაა: წანა! შაინდ ნიყვარხარ! უნდა გავშიფროთ.  
რამ მიიყვანა ეს მულაბრელი ასეთ შედეგამდე? აქ რაღაც საინტერესო  
მოხდა. უზამსი სიგყვები და სურათები შეიძლება იქნენ თხზულების  
თემად, ისტორიების შესაქმნელად და ხშირად მეტად საინტერესოც. ეს  
შესანიშნავი საგანძობოებია, რადგანაც ქუჩაში მიდიხარ.

რომში ერთ კედელზე წაკვიკითხე: "გაუმარჯოს დიად მათ ძე ღუნს!"  
საინტერესოა. რატომ რომში?

ცირკიდან ბიღამდე ასფალტზე ეწერა:

ცირკიდან  
-----  
↓  
გორულა  
არ მოხვედი?  
ღიგვიანე!?  
მაწყენინე?!  
გული რომიკადი.  
შეზოგობაა.  
უშეწობაა!

ბიღიდან  
-----  
↓  
გორა!  
ღანირეკე შაინდ!

გორუდა!

ძილი ნებისა

გორა

ადგილკატი მოკვდა

გორა! გავჟანინდები

გორა!

შენთან ვარ

მიუხედავად იმისა, რომ

ჩვენთან არ შეგობრობ.

გამიფრეთ, მიიფრეთ ამ სიყვარულის ისტორია!

ქვემოთა და ზემოთა მხარეების სხვადასხვა

განყოფილებებისა და ახგეგმვა

სხვადასხვაგვარი გრძობები, შეიძლება დაიყოს ორ ჯგუფად: ერთ-  
ყოფილება და უკმაყოფილება, სასიამოვნო და უსიამოვნო გრძობები.  
ყოველი სასიამოვნო ცხოვრებისეული გრძობა განაპირობებს ნეაქტუალ-  
ობას, ხოლო საპირისპირო-ნაღვლიანობას. ვარდა ამისა, ჩვენ გრძობებს  
განვასხვავებთ ნათი ძალის მიხედვით: სუსტი, ძლივს ძვესამჩნევო და  
ბოლოვარი, რომელიც გაიჭაგებს, გაიყოფიებს ადამიანებს.

პირველ კატეგორიას განეკუთვნება - განწყობილება.

მეორეს - ახგეგმვა.

ახგეგმვის უმადდესი ხარისხი შეიძლება იყოს განწინრულება ან საპი-  
როსპირო გონაღობის ახგეგმვა - აღვადება.

სასიამოვნო ახგეგმვა ან აღვადებასთან სდევს სხვების გაჭიროება:  
არასასიამოვნოს, პირიქით - სურვილი: შეიკუმხო, დასაჭირავდე. ახგეგმვის

მოქმედება წვიმდება შეადარო ქართულის ბრძოლებას. ადგილი გარე-  
კულტურება ზრდაშია საზოგადო. ადგილი ღიადება როგორც დროი.  
წინება გულში უბილავ ჭიანჭ ბუღობს, უბილავს და განჯავს ადამიანს  
როგორც ციებ-ცხელებს. ვინება განჯავსება წიბებლობის სველის.

კალიფორნიის უნივერსიტეტის ფსიქოლოგი სარ-ჯონატიანოვი  
პირ ეყვანი ადგილის ემოციის ექვს უბილავებს გამოთავლებას:

- ზიზლი
- რისხვა
- წიწი
- სევედა
- სიხარული
- გაკვირვება

სხვა ფსიქოლოგები ამ სიას უმატებენ

- სინცხვილს
- ინტერესს

შამანი სამანან / ასე უწოდებდა სავარჯიშოს ბერიძე-ლიძე/

ბერიძის უნდა გააჩნდეს უნარი, სევენზე მყოფი საგნების განი-  
ყრებისა და გააზრებებისა, თანაც ისე, რომ ეს საბერიო და საბერი-  
ბიუს.

მაგალითად: სკამზე დაჯდომა.

ადამიანი, თავისი მოქმედებიდან და განცდიდა გათმობიდან, სხვა  
დასრუტაირად ზის სკამზე: ხან მოიხეობდა სკამის კედელზე / ანაგრება  
ხელებინიჭეულები, ხან თავისუფლად გაიზიარებდა, უბილავს გააზრებას.  
ზოგჯერ მნივე ღვას ქულებში სკამზე დაყრდნობს და იხეობს შეთავაზობა  
ზოგჯერ კი ცხვირით შეთავაზდება და ასე უსმენს ადგილობრს, 5 აბილება

და საჭურავის მიეყრდნობა და ა. შ.

ამ სავარჯიშოს მთავარი მიზანია აღზარდოს მომავალ რეჟისორში ყოველი საგნის, რეკვიზიტის თუ არქიტექტურული დეტაილის შესაძლებლობების სრული გამოყენების უნარი.

მაგალითად: ფანჯარა, კარი, თალი, კიბე.

ბუ, ქანდაკება, ქვეთი და ა. შ.

ეჭიერები - 1. აღანი

ევა

ღმერთი

ეშმაკი

ვინ არის ინტეგრირი?

ამ გმირების სტუდენტსა და სწავლის დახასიათება

2. "ორი ხე საბოთხეში". რატომ? ბოვიფიქროს რაც შეიძლება  
ბეჭი ვერსია

3. "კუნთ და აბელი" - ვერსიები

4. "ნოე და მისი სამი ვაჟი: თინი, ხამი და იაბელი"-ვერსიები

1. რატომ იღვიძებთ?

2. გაღვიძებისას აღმოაჩინე, რომ ერთ ჭებზე ექვსი თხილი გაქვს,  
ქვარზე თხილი.

3. თუ შენს სორის ერთი ბილამზე გაიზარდა

4. კაცმა აღმოაჩინა, რომ ცხვირი არა აქვს



მინიმალური ეტიკეტიანი გონივრული შედეგები:

1. ერთი საყვედურობს მეორეს
2. ერთი უხილავა მეორეს
3. თანასწორთა შორის კონფლიქტი სრულ კონფლიქტამდე მიდის
4. ფუნქციური ადამიანისათვის მტკიცებულ ადგილზე შეხვის დაჭერა
5. ვიღაც ტირივულობს
6. ვიღაც კარგი ადამიანის წილას ირგებს
7. ვიღაც ვიღაცას რაღაცას საზოგადოებას
8. ვიღაც ვიღაცისგან რაღაცას იხზავს
9. ვიღაც თხოვნაზე უარს არ ამბობს, მაგრამ არც ასრულებს
10. აყად-მყადი. ეჭიდებიან წვერიდანებს, მთავარს კი გვერდს უვლიან
11. ერთი მეორესთან სიამბოძებს გაურბის
12. შერიგება. ვიღაცა ვიღაცასთან დასაბუთებას ექსპრადვის
13. პირფორმა. ვიღაცა ვიღაცას ექვემდებარება
14. თავის დამცირება. ვიღაცა ვიღაცასთან რაღაცის გამო თავს იმცირებს
15. პარტნიორის გამასხარავეება, გაბიჯურება შექცევიით
16. ხოტბა-დიდება, მასხრად აგდება
17. ხოტბა-დიდება. ირწინილად აბურხად აგდება
18. ჭამილიარობა. დაუამცირო ან შევაგულიანო
19. ტრამპილი შიშვეტიდილების მოსახრდენად
20. გაპაწყვეტილების გაჭიანურება სხვების წერვების ასაშედეად
21. დაპირება პასუხის ასარიგებლად
22. მიკობუდ-მოკიბული საუბარი პასუხის ასარიგებლად
23. განადგურება. ვიღაცის მიწასთან გასწორება
24. ვიღაცის გადაწმუნება
25. იძულებით ვაყიდინო, როცა არაფრის ყიდვა არ სურს
26. ვიღაცის წინასწორიგონიდან გამოყვანა. დაბურხავება

27. ვილაციის გაფრთხილება მოსალოდნელი საფრთხის შესახებ
28. სიახლოვეზე უარის ბქნა - მე ბქვენზე არ ვბრანბობ
29. შერიგებისსაშვის ნზადყოფნა - მე ბქვენ ამას არასლოდეს გაპატვიებთ.  
წყენა
30. ზულბრყვილო კეკლეობა - რატომ გინდათ ასე აბლოს, როცა  
შორიდანაც შეიძლება
31. პრეტენზიული - მეტი სიახლოვის სურვილი
32. ბრადდება, ვილაციის მხილება ლაღატში
33. ეჭვიანობა - სიახლოვის სურვილი
34. ეჭვიანობა - სიმართლის დადგენა
35. არ ვალაპარაკო პარტნიორი, სანართლიან ბრადდებას ავარინდო შავი
36. ურთიერიშობის გარკვევა
37. შავის დამცირება შავის გასამართლებლად
38. ნოწინააღმდეგის დამცირება სხვების დასაწახად
39. ვილაციის ადგილზე დასმა
40. საკუთარი შავის ჯანდილება, რაშა დაარწმუნო პარტნიორი, რომ  
ჩემზე არასწორი შეხედულება აქვს
41. ნდობის ნოაოვების მფდელობა
42. ქეფმალღური წახადისება
43. სხვისი დარწმუნება იმში, რომ შენ კი არ გჭირდება ის, არამედ,  
პირიქით, მას სჭირდება
44. გამოოვიწვიო შანაგრძნობა - სასიამოვნოა, როცა შენი მარცხით  
ვიწმე დაინტერესდება.
45. საკუთარ ბედზე ჩივილი - სასიამოვნოა, როცა ვილაცას ებრადები
46. ჩემი მფარველობით დავანდირო სხვა, რაშა განვადიდო საკუთარი  
შავი
47. დემონსტრირება იმისა, რომ ხარ ბქვიდობისმოყვარე
48. პრთოკეპიული მოლაპარაკება - რაშა მოიგო ღრო და ჩაიგდო ხელში  
ინიციპტივა

49. ბუნარიება. თავის დაზღვევა
50. დაკვირვება. დაზვერვა. თრიერტაცია, რათა გაარკვიო ვის ბედშია იწინაბატივა
51. განდიდება უსიტყვოდ
52. გულის მოგება. გამოვარკვიო, რა უნდა პარტნიორს ჩემგან
53. ქედსაობა ვიღაცის გულის მოსაგებად
54. პარტნიორის შექება სიახლოვის მიღწევის მიზნით
55. კომპლიმენტი - სხვას რთმ ასიანოვრო
56. შეაპარო პარტნიორს მთავარი, როგორც მეორეხარისხოვანი
57. საკუთარი ვარაუდის შემოწმება იმის თაობაზე, თუ რა სურს პარტნიორს
58. თავის შეკავება, რათა არ შეურაცყო პარტნიორი
59. სანარმდლიანობის მიღწევა
60. პრეტენზია საკუთარ თავზე უკეთესი მეზობლებივსა, ვიდრე ეს აბეზბდება აქვს შენზე
61. დაშორება - პარტნიორის ადგილზე დასმა
62. დავიანბლოვო - თავის დაზვირვების ნეშვეობით
63. დაზვირვება - ადგილზე დასმა
64. განდიდება. პარტნიორის ხოტბა - დდება მისი წდობის მოსაპოვებლად
65. წაბადისება კლთიდგანწყოზიდი ჩიჩინით
66. პარტნიორისათვის იწწორმაციის გამოძადა - არ გავცე საკუთარი მიზანი, რათა შევიტყო მისი განზრახვა

1. კაჭბა დაგვს დარაჯობს. შენდებ გამოეკილება მას /რუ მიბადავთ კაჭბას, გადაიყვანეთ იგი ადამიანური პდასტიკის ენაზე/
2. დერწამნი, ღირიფი, რომელიც ქარისსაგან ირბევა. იგი ბედავს, რომ მის საყვარელ მაცუადს აპარტახებს. კარნი, ჯარიდლის.

3. იმპონელი მსახიობების ყველა პოზა ნუცდის კურთღების მოქმედებით არის რაკარნატივი
4. თქვენი უნდა გადაღებოთ იმის მიხედვით, რამოვარდით ქვიდან. ებრძვით დინებას. ბევრს ფიქრობთ, მაგრამ დინებას მიჰყავხართ, თქვენი წინააღმდეგობა ამითა, კარგავთ წონასწორობას. იბრძობით
5. თქვენი მიდებართ ბნელ ქუჩაზე და თითქოს არ გეშინიათ, ისე უსტივერთ. გამორჩელება ხულიგანი დანით.
  1. გულის წასვლა;
  2. ფეხვა და სიმღერა /ფიქრობთ გაეთანამოთ მას/
  3. აშინებთ

აღამიარის ცხოვრება  
/ა. რაიკინის ეტიუდი/

სავარჯიშოს არსი შემდეგშია: მსახიობმა სავარჯიშოს მიმდევრობით უნდა შეხედოს, გაითანამოს გზა, რომელსაც ადამიანი გადის თავის დაბადების პირველი წამიდან სიკვდილამდე. პირობითად სავარჯიშო სრულდება რამდენიმე ურთი კუბრიდან ბეორებდე, ან კვდიდან კვდიამდე. ამ ნაკვეთში მსახიობმა უნდა ასახოს ადამიანის ცხოვრების მთავარი მოვლენები. მაგ.: დაბადება. პირველი ნაბიჯი, პირველი ტყვივიდი, ვალი, სკოლა და ა. შ. სიკვდილამდე. მოქმედება უნდა იყოს უწყვეტი. ყოველი მოვლენა უნდა გამოისახოს კონკრეტული ქცევით. ეს ქცევა მიუხედავად უნდა გამოიხატოს იმ ადამიანის ხასიათიდან, რომლის ცხოვრებასაც დასახიობებს მსახიობი.

მაგალითი:

საწყადი კაცის ცხოვრება  
დავბედი კაცის ცხოვრება  
თარღობდა კაცის ცხოვრება



პეპლები

/ ფოკინის პანტომიმური ბალეტი შუმანის მუსიკაზე /

კარნავალის საერთო ხმაურში მხოლოდ პიეროს ვერ უმოკვნია მზიარულება. იგი ყველგან ზედმიტარა, არაფრის სჭირდება. პიერო გადის ბალეში, გასცქერის მთავარიან ლამებს და განმარტობით ოცნებობს ბედნიერებაზე, მისხვის მიუწევლობაზე ბედნიერ სიყვარულზე. უფროა ბედავს: მის ირგვლივ დაფრინავენ რაღაც უჩვეულო არსებანი / გოგონები / რა არის ეს? სიზმარი? ვინ არიან ეს არსებანი? ზღაპრული ელფები? არა, ეს პეპლებია, როგორებიც არასოდეს უნახავს პიეროს! პიერო დასდევს მათ, მაგრამ პეპლები უსხტებოიან ხელიდან. ბოლოს იჭერს ერთს, ყველაზე ღამაზს!

ჭრახბალებს, ღრუბს მის მკვავებში პეპელა. მაგრამ უჭირავს იგი პიეროს, ისე მაგრამ, რომ ზრთა მოტება. მოუქნელი, უხეში ხელები აქვს! კვდება პეპელა!

ჭირის პიერო, ბრამაღდა დასჭირის ღაფის უბედურებას, ნოფრინავენ პეპლები, აგდებენ პიეროს, მარბავენ მკვდარ მეგობარს. დაკრძალვის პროცესის ბოლოში მისდევს დარღისაგან განადგურებული პიერო. ნიაღვრად ჩამოსდის მის მკრთად სახეზე ცრემლები.

მაგრამ, ეს რა ხდება? სასწაული! პიეროს ცრემლები აფოცხლებს პეპელას. იგი კვდავ მზიარული დაფრინავს ბაღში. ბედნიერია პიერო! პეპელას უყვარს იგი, კოცნის! მეგობარი პეპლები მზიარული ცეკვი დასჭრიანებენ ბედნიერ წყვილს. საქორწილო ცეკვა. მზიარულების გონივში პეპლები უფროა დაფრინდენ და პიერო კვდავ მარტო დარჩა. იქნებ ყოველივე მას მხოლოდ მოერვენა?

სამართლებრივი

ტერმინების ცვადებადობა

1. მიდინარე თეორიში. აკვიანებთ
2. ხარე კარე გუნებაზე, მიდინარე სახეში. გზვებთ ადამიანი, რომლის ვადიე გაქვთ. ცდილობთ შეუმჩნევედაე აუაროთ გვერდი.
3. გინდათ მოასწროთ მალაზიასი მისვლა. უახლევებით. ხედავთ, რომ მალაზია დაკეტილია.
4. მირბინარე მღვისკურე. გინდათ მანათია. უახლევებით. იხლით ტანსაცმელს, სინჯავთ წყალს. წყალი ძალიან ციკია. უკან ბრუნებთ.
5. კაჭა თაგეს დარაჯობს. შემიღებ გაეკიებთ მას. თაგვი გაიქცევა. კაჭა ისევ მშვიდებთ.
6. დაწერეთ წერილი განსხვავებულ რიტებში: ა/ დრო ბევრი გაქვთ ბ/ დრო სრულებით არ გაქვთ; გ/ დრო არ გაქვთ და წერილის მიწაარსსაც ვერ იგონებთ.
7. სიარულის მანერა:
  - ა/ ბრმა
  - ბ/ ყრუ-მუნჯი
  - გ/ პატივმოყვარი
  - დ/ მსუქანი, რომელიც ვარჯიშობს, რომ გახდეს
  - ე/ მანუკუნების სვლა /კაცი და ქალი/.
  - ვ/ გენის, ინდაურის, ბაჭის სიარული
  - ზ/ მერგბადის, არწივის, თვითმფრინავის ზრენა
  - თ/ ადამიანის სიარული ყინვაში, სიგბეში, წვირბანი, თოვდში, ტაღარში.

მნატვრების ნამუშევართა გამოყენებით, რაც ხედილებს სანქტორ-სოდ და ეტხალურად აღწერილ ამ ნამუშევრებზე განმსახური ადამიანები,

მედი რასიონი, გარეუბანი, ტრეპინაშვილი, საქონაწესი, ეროვნული  
და ა. შ. ალტერნატი, რა მხრდა რის ცხარეუბაში. ტილოზე ასახვამდე, ანდა,  
რა ელის-მას მომავალი. მიხეილ ჩუბუკი, რაგალითად, თავის მისწავლე-  
ებს საავტომობილო დრონარდო და ვინის "საიდუმლო სერობას". თითოეული  
მოწაწილე ეფილობდა, ანთესსა მოციქულთა პოზის შინაგანი გაზარდლება.  
ყოველ მისწავლეს უნდა მიუხედავად თითოეულ მოციქულზე, ანთესრო მათი  
რასიონი, გაუანალიზებინა მომენტის კონკრეტობა, იტყვი, სიტუაცია.  
შეიძლება რეგრესივებს სხვა მსაგვარეო ტილოები ამავე თემაზე /"საი-  
ფორმო სერობა"/ და შედარებს დრონიონის კონსტანს. ეს ყრიაჲ საინტე-  
რესო და ანალიზისთვისაა დასაბობა.

-----  
სიმბოლო ვარიანტისათვის

ადამიანი - ცეცხლი, მღვა, ხე, თევზი და ა. შ.

სურვილის გაზრდასაკავად შეიძლება მხოლოდ ერთადერთი საშუალების  
გამოყენება /თიხი, წანოთახილი, სვეტია.../

ჩხუბი - დარტყმები, თლონ, აკრძალულია ერთმანეთის შივიება. მისაღ-  
წევია აბსოლუტური ბუნებრივობა.

იხამამე ბავშვი, მოხუცი, ღმერთი, საგანა, კლური...

დროგი სიტყვების გარეშე  $2 \times 2 = 4$

ტეპო-რიტმის ცვლა ჩვეულებრივ შემთხვევებში: მაგარებლის გასვლისას,  
საავტომობილოში, წერილის წერისას...

დასო - დაჭერა, მოკლვა, მიწაზე არევა... /აღვიწყობი მოქმედება/

ადამიანი - ნივთი /საათი, კარადა, აბაღანა, ვანტი, საბოვარი.../

წაიღებ წარმოთსახვაში წარმოგებრილი კვირო /გარიღი, საცხე მყლით,  
სილით, ცხელი ფოსით, სიბინძურით და ა. შ.

შეისწავლეთ საგანი /საათი, აბანო, განსაგებელი.../

ფილმის სავარჯიშოები:

ა/ სამყაროს ხმები და სუნნი

ბ/ ბოლიბარ სიბარულის /მწუხარების, სევდის, მოწყენილობის.../  
განცლით.

გ/ ხარ ღერწამი ჯარში

დ/ საბჭო /ორნი/ კნა წავეში. წყალი ბნულია, ქარია, კარბონატი.

ე/ ბიწისძვრა, ხაჩიკარი, წყადლილობა, გრიგორი.

ვ/ სიბრძნე /უხინალო, ყრუ, აბიბობედი, აბიბობედი, ხაჩიკარის...

ფილმის სხვადასხვაწილის წაკითხვა/

სარკე. რეკონსტრუქციის სარკე.

ბაბი. /აფეთქების მოქმედება/

გენი. შეგონებები /გრილი სიბრძნე, გივი საბაბო, აფეთქება.../

ღივიანი: ესეც სიბრძნე, ტადაბი, მოყრულები...

ბოლო გვიყავს ასაწილს ღერებში?

მარ - გააფრე ხარ და არ გაიფრე ხვილო.

რელი რაბირი. სხვადასხვაგვარი.

რამდენი საგანი იყო?

აფეთქების მოქმედებები: ერბო-კვინტის შეშვა, აფეთქების დაქვერ.../

ილარი ახსანაძე.

კონტეინერი - ქრისტე გადავიქო მინი /კრები, მავაყი, ქუთი, ტორი, რაბი.../

ჩაქრა სინალო.

ბილიუს კოსტარი - გაადავიქება, დექსანს კითხვა... ეთხრობება.

ფილმები

სურათვა ბოლო, მარტო /მ. ბრუკი/

კონტეინერი სხვადასხვა სიბრძნის გადავიქება იღობ, აფეთქება, ტანო,

ბაბი, მუცლი, /იფიქრება ზემო-ბიკში. სიბრძნეში არაფრისაღ-

რია, მარტო ზუსტად ზრია მუცლიმუცლი.

ბილიუს ბილიუსის დახატვები. კვლავ ზუსტად ქრებო სიბრძნე.



მშობის, მერყის გამეორება /მამის ყვირი, ბაყაყის ყვირი,  
ღარშეგარგის ძახილი.../

არსებებულ ენაზე დაპარაკი /ჭირაობა, ბრძანება, დაკითხვა.../

ჭაბუჭურად ვაკეთებთ: ტყეს, ყანას, ღრუბლებს.../

ჭაბუჭურად ვაკეთებთ: ჭიაობს, კოსმოსს, ბაზარს, სადგურს. აბანოში,  
საერთო განწყობილებაში... მონასტერში.../

ვბერავთ ბურთს /წარმოსახულებს/ ვთამაშობთ ხელბურთს, ფეხბურთს, დელს,  
ბაჭყალიანი ტილეფონი. ვისწავლოთ რეაგირება, სმენისას ფსიქოლოგური  
შესტით ვუპასუხოთ. გვიყვებიან დრამატულ, სასაცილო, ტრაგიკულ  
ამბებს, ანტიკლას...

ვარჯიში ფობის გამოსახატავად: ქარი, ცეცხლი, წყალი, სხვადასხვა,  
ავადმყოფობა, შინშილი, სიკვდილი, ომი, ომის ღმერთი...

ვარჯიშები ჩადებთ - ხასიათებისთვის.

დაიჭირთ პარტნიორის ნასროლი: /აგექმეტი მოქმედება/ მძინე, მიტა-  
ლის ბურთი.

ერაზმუნთს ესროდეთ: დაიჭირეთ, ესროდეთ, ჩვეულებრივი ბურთი.

დაიჭირე ბუმბული, ბუშტი

ბაჭყვეთ თამაში /თამაშავან/

ხელბურთი

ფეხბურთი /ბურთი უნდა "ჩანდეს"/

ჩაბურთი

მა - ღამე, გაღვიძება, რბე, წვიმა, სტყვა, ქარიშხალი, ნაბიჭი  
ქაშაქანი - იგივე

მინდობა დაბნე - ღამურა, არწივი, მერცხალი

მინდობა - თხალი სკანინ არაყს

ბაზარი - მინდობა - ღამურა /ბომა ქაღალდი/

დაბრუნების ეპიკური!

მალაზიაში შეიკრიბნენ გაუპარსავი ბუღიგნები. დაიწყეს ედიტორულ-საპარსის ამოჩრტვა. იან ერთს სინჯავდნ და მანაც მუორებს. ცდილობდნ გაპარსვას. გაძყიფვედი კლთილი ჟადია. აჩვენიებს სუდ ახად-ახად სა-პარსებს. ბოღოს საწყობშიც კი წავიქდა აბიღების გამოსატარად: უნდა რომ მიჭიებს ასინარკვინს.

მიჭიებმა გაპარსეს და წავიღენენ. გაძყიფვედი გაეკიდა. ბუღიგნები კი მას შესტყერიან და იფირიან. თავხელები!

შეიიღება ჯაკუდეს კარგი ენიუღი.

საპარსებისებრი

შევისწავლო სურათი. შევიღე სურათში  
აღმოჭრნე საქარტველოში ბუ-18 საუკუნეში  
დაავადე ცხვირის ფარა

წარმოუჭვვა სიფყვა - წავსვდე ბის არსს

ერთ ხელში დილონის ჰანჭელი - მეორეში პერმადასტის  
კონებით და გრძობით შეეხეუთ შევერს სბუღს

წარმოსახვიით შეეღებუთ შევერნი სბუღი კონტრასტული ფერებით

შევერნი სბუღი სხვადასხვა მასალითა და ფაქტურისა,

/ბინა, დილონი, ბუ.../ გაიარეთ, იმოქმედეთ

ცოფში გაფრენა

არ იფირეთ კოჭი მინიჭებუ

წარმოსახვიით გაიბზინეთ შენობის გაიშებო, ჩქარ ტემპში

ქესკით გალოზატეთ ფერი

ერთი კარნააობს - მეორე ასიუღებს /რობოფი/

სარკე

აფექტური მოქმედება: რეცხვა, ხინკლის მოხმადება, ფერსა

წმენდა...

ბუღების სიხბო /აიძულებუ ბუღი, რომ გახედდეს/

სბუღის მისინჯვა წარმოსახვიით /პარტნიორის/



სხვადასხვა განწყობილება /მზღ, მთვარე, წვიმა, ნისლი/  
 წყალში ჩაძირვა /ღსიქიურად შეგრძნება/  
 ფრენა, ადამიანი - კვიცი, ქარი, მზე, მთვარე  
 ბრმა-მუნჯის და ყრუ-ბრმა ადამიანის დაპარაკი  
 რომელი უფრო ღვიძლია: რომელი ხელი /ჯიხი, სხეულის სხვა ნაწილი/  
 შეინაგარი ყურადღებით შევხეთ (თიხლას ხელით), პარტნიორის სხეულის  
 ყველა ნაწილს

ხარო მრკვესტრის წევრები; ამავდ დროს, ხარო კონსტრუქციონერები.  
 დინამიკის ნიშანზე იწყებთ დაკრას. როგორ უკრავენ ბუსიკოსები; რას  
 განიცდიან? ინსტრუმენტებს რა ემართებათ?!

ხარო მოქანდაკის სახელოსნოში. ერთდროულად ხარო მოქანდაკე-  
 ბიჭ და თინათ. მოქანდაკე იწყებს ქანდაკების კეთებას და თანდათან  
 შედის მასში. უნდა გარდაისაროთ, უნდა იყოთ ელასტიკური, იგრძენით  
 ხელი, ჯიხი.

სხედხარო პატარა მინდორზე; შორს, ჰორიზონტზე ჩანს სახეობი.  
 დაინახეთ ცაში ჩიტი /მერცხალი, არწივი/. ამოდღით, რომ ახლოს დაი-  
 რახოთ ეს ღრინველი, მერე წელ-წელა გადადით იმ ურინველი, იგრძე-  
 ხით, რომ ცაში ხარო; მერე დაინახეთ თქვენი შავი, თინა რომ მის;  
 შეაფასეთ თქვენი შავი - როგორი ყოფილხარო! მერე თანდათან ისევ  
 დაბრუნდით მიწაზე და დაუბრუნდით საკუთარ თავს.

ბადი. ვარდები /იუბი, კაკტუსები/ ხარო. უესტის გარდა გათო-  
 ყენით უსიუთაპარატი - იგზოვრეთ.

ხარო რძე, რომელიც ქვაბში ასხია. ქვაბი შემოღვეს ჩვენსზე.  
 ადუღდით /სუ რძე ძველია, შესაძლოა აიჭიას/. ქვაბი გადოღვეს ცაში-  
 დიდან. რომ შეგრძნდით, ჩაურთეს მარცხის ღედა. იწყებთ შედეგებას,  
 შედეგდით.

ხარო მხელი ასწავლი. თოდის მარქანა, გამოიყენებო. მიგა...

ფაღვი არ ემოწინილება ნანტარას. გაბრწყინების შედეგად გაივლის ღრუ და ასფარის ანოტებს ბაღარს.

გაითამაშეთ ამრეშეზნის ტილის ცხოვრების მხელი ციკლი /კვერცხი, შიბა, შიპარი და ბოლოს პეპელა/.

ასევე გაითამაშეთ პეპელას ცხოვრების ციკლი.



გაჩნდა ტექსტსაფორმირი კიბე, აღნი კიბით ძველებური ავიანზე, /ნამდვირად უნდა ახვიდეთ, ენერგია უნდა დაიხარჯოს/. შეხვედით თაბნი, თაბნი ტაბტია, ტაბტს აფარია ბადირა, აფყვია ბუშაქები. დაჯუქით ტაბტნი, იგრძენით, როგორია მუშაქა? გაიხვეთ ავიანიდან, მოჩანს რაღაც პეიზაჟი, კარგად დააკვირდით, ჩანს პატარა მთა, გზა, ეს გზა მთის უკან იმალება, უცებ შევერ აღმოჩნდით ამ გზაზე, მიდრახთ ამ გზით, მიდრახთ მთის უკან და გაქრით; მერე იგრძენით, რომ გძინავთ, ნამდვირი კარგი ძინით, ხედავთ სიზმარს, როდესაც მოცემთ ნიშანს გაიღვიძეთ; შევერ რომ ვაიღვიძებთ, ავირის იქით XVIII საუკუნეა, სუბან-საბა მოგზაურობს, შეიშურაში სეჯობს, დაიბადა გურამიშვილი. შევერ იქ ხართ, XVIII საუკუნეში. ნება ადევით და რაც გინდათ, ის გააკეთეთ ამ თაბნი, როგორც XVIII საუკუნის ადანიანი, რა გაცვიათ;

XVIII საუკუნე ვთქვი პირობითად; მთავარი ის არის, როგორ მოქმედებს ადანიანი ჩვენი საუკუნის წინა, ნებისმიერ საუკუნეში. როგორ დაინ? ძალიან ცხოვრებისეულად, მიწიერად, ავიან უნდა იყო დარწმუნებული, რომ XVIII საუკუნეში ხარ! აკუსტიკა, ბმა, ეჭო სდვარპირი უნდა იყოს.

შეხვეთ შევერს ხელს, თითქოს პირვირად უყვრებთ. ანოტარა:

1. შეიშინდით, რა საშინელი, უმწი თითები გაქვთ. ნეცა, ღურჯი,

თითის ყოველი ედუკირტი, ნათქვამი, დაქვამი, სანდაც მხადელება მან-  
 დის სუბსტანცია, რეგორი ფრინდიები გაქვთ. უნდა დაიბანოს "უნიტი".  
 მიიღეთ ხელის უძინე "პოზა", - ეს უნდა დაიბანოს. რეგორი ფრინსაა? -  
 ვარდისფერი, წითელი, ღურჯი?

2. შედეგით ღურჯად - დაიბანეთ ნამდვირი ღურჯი.

3. "რე მთლიანად ღურჯი ვარ" - იღლიაც ღურჯი ნაკვს, შევენი შე-  
 ლებიდები კი არა ხარ, საღეთი ღურჯი დაიბანეთ; იყვირეთ მიგნითა აცა-  
 დით.

4. დედა გაიარეთ. წრე - ჭვირნიც ღურჯია, ფრინდიებიც, ყველა მრგა-  
 რი, მთავარიც მიგნითა აცადით დაიბანეთ და იგრილეთ; აუ დაიხვერეთ ეს,  
 მთავარიც არ დაკარგეთ /ვისაც დაიხვერეთ ეს ეტოლეთ მადლიან კარგია,  
 დახარჯეთ ენერჯია და სუნივიდს მიადგილეთ/.

აბადა გაყვნიეთ წითლები, თქონდ ნედ-ნედა გადავიდეთ. ამ ფრინი  
 იისფერიც, იასამნის ფრინი, ნედა-ნედა ვარდისფერიც ჩვენს აცას, რთ  
 იისფერი ვარ. იგრილეთ აუ არა განსხვავდება ჭვირსაგნობაშიც იისფე-  
 რი აბადა უფრო ცხელია. იქ სხვადასხვა ტონადობაა, ფრინდიები უფრო ღია  
 ფრინსაა, კანი უფრო მუქი. მონადეთ, სადა არის შევენი სუნივიდში ყვე-  
 ლაზე მუქი იისფერი. თანდათანობით ვაბრუნებ წითელი ფრინი. გალიმინებთ  
 ეს წითელი, რეგორი კორიდას ღრეს ღიბიანდება ხარ. შევენი ყველაფერი  
 გიწიხდებოდა, თნად, მხადე წითელი ხარ. წარმოიდგინეთ წითელი ტიპი,  
 მიგნითაც უფრო წითელიც ყველაფერი. /დაიხვერეთ, აუ მუსკად აკეთებთ,  
 უნდა რეგორიანეთ ენერჯია. ენერჯია არ გეხარებათ, ც. ი. ვერ აცა-  
 თებთ/.

წარმოსახვეთ აიღეთ ყველადი ფრინ და დაიყვანეთ იგი მუქ ღურ-  
 ჯად. შედეგად მიიღეთ ნორმალური მდგომარეობა, ცერე ნე ნოგ-  
 ცრე ნიმიანს და თანდათანობით გაყვირდით. შედეგად განსელება მიწვი-  
 დებში, შედეგად ღურჯი. დასაწყისი რადიან მადლიან /მიგნობადაც. აუ გა-  
 მიგრივთ ე. ი. მიგნით შევენი აპარატი ამუშავდა/.





ալիքըն նուրջըն ունի քննարկելու, նաև քննարկելու ժամանակ  
 6-րդը շարժում ներկայացնում, զորքը զբաղվում էր. ժամանակ  
 այդ ժամանակ ան նուրջըն, զարգացումը. ընդհանուր ժամանակ  
 զարգացումը. ընդհանուր ժամանակ զարգացումը. ընդհանուր  
 ժամանակ զարգացումը. ընդհանուր ժամանակ զարգացումը.

Քանի որ ունի, ապա ժամանակ զարգացումը, ժամանակ զարգացումը.  
 ժամանակ զարգացումը, ժամանակ զարգացումը. ժամանակ զարգացումը.  
 ժամանակ զարգացումը, ժամանակ զարգացումը. ժամանակ զարգացումը.  
 ժամանակ զարգացումը, ժամանակ զարգացումը. ժամանակ զարգացումը.  
 ժամանակ զարգացումը, ժամանակ զարգացումը. ժամանակ զարգացումը.  
 ժամանակ զարգացումը, ժամանակ զարգացումը. ժամանակ զարգացումը.

Մեծագույն ժամանակ զարգացումը, ժամանակ զարգացումը.  
 ժամանակ զարգացումը, ժամանակ զարգացումը. ժամանակ զարգացումը.  
 ժամանակ զարգացումը, ժամանակ զարգացումը. ժամանակ զարգացումը.  
 ժամանակ զարգացումը, ժամանակ զարգացումը. ժամանակ զարգացումը.  
 ժամանակ զարգացումը, ժամանակ զարգացումը. ժամանակ զարգացումը.  
 ժամանակ զարգացումը, ժամանակ զարգացումը. ժամանակ զարգացումը.

Այլևս ժամանակ զարգացումը, ժամանակ զարգացումը.  
 ժամանակ զարգացումը, ժամանակ զարգացումը. ժամանակ զարգացումը.  
 ժամանակ զարգացումը, ժամանակ զարգացումը. ժամանակ զարգացումը.  
 ժամանակ զարգացումը, ժամանակ զարգացումը. ժամանակ զարգացումը.  
 ժամանակ զարգացումը, ժամանակ զարգացումը. ժամանակ զարգացումը.

Մյուս կողմից ժամանակ զարգացումը, ժամանակ զարգացումը.  
 ժամանակ զարգացումը, ժամանակ զարգացումը. ժամանակ զարգացումը.  
 ժամանակ զարգացումը, ժամանակ զարգացումը. ժամանակ զարգացումը.  
 ժամանակ զարգացումը, ժամանակ զարգացումը. ժամանակ զարգացումը.  
 ժամանակ զարգացումը, ժամանակ զարգացումը. ժամանակ զարգացումը.

ხარტ მიწვევები და მიხარტ აუზში. აუზი ტენენტილსა. ვაიძუდეს,  
ჩამჯდარიყავით. აუზის სიღრმე 2 მეტრია, ცივა. გრძნობთ, რომ აუზის  
ფსკერზე გაჩნდა წყალი - ძალიან ცივი. წყალი ძალიან ნელა, მაგრამ  
თანდათან ნატულობს. შევენიშვნა ბედით იატაკზე ხარტ მიწვევ-  
ები, ვერ ყვირიხარტ - ენა გაქვ- ამოჭრილი. ეძებეთ გამოსავალი.

ხარტ წვეთი. გამოიხარტ ონკანიდან. 1/ საზუალთ ტემპით -  
კაპ-კაპ-კაპ... ერთდროულად თამაშობთ იმ ადანიანს, ვისაც ესმის ეს  
ბმა. ე.ი. ჯერ წვეთი ხარტ, მერე ადანიანი. 2/ ძალიან ჩქარი ტემ-  
პით მიღის წვეთები: კაპ-კაპ-კაპ-კაპ... 3/ ძალიან ნელი ტემპით:  
კაპ:.... კაპ:.... 4/ ახლა წვეთი ხარტ ოკეანეში.

დასბედით ძირს. წარმოიდგინეთ, რომ ეს სვეტა დიდი ბუდეა, ან  
კადათი, შევენიშვნა კვერცხები ხარტ. კრუსი სადღაც გაიქვა. შევენიშვნა  
რეგ ახლა დაგიდგათ გამოჩვენის დრო. გამოიჩვენებთ.

უფადალვადებთ ვინატივებებს, ნათ ბუდეს, ბედავთ, რომ ვინატივ-  
ებში გადარქვენ პატარა კატუნებად; მერე თავად ხარტ ეს ვინატივ-  
ებში, ერთმანეთს უყურებთ, გინდათ ერთმანეთთან კონტაქტის დაწყა-  
რება და არ იცით. რთვორ.

ყველაფერი შეიძლება იმამათო, სამხარეულს წიგნიც კი. იგი  
შეიღება წაიკითხო სწავლულის, ლორმუცელას, კუჭის ამილითობთ  
დავადაბული კანის ს:ბელით. "ჟუა".

ცვალოთ სხვადასხვა პირთა სახელით სამხარეულს წიგნის წა-  
კითხვა.

წარმოასახეთ სხვაობა შენებებ ქვევებში: მორიდება, კრამა,  
გრძნობა, კრძალვა, შეშფოთება, წუხილი, მოუსვენრობა.



ბარაქო მარსის ევოლუციები

1. მოხუციადე ყირკის მსახიობი სწევს უმძიმეს შვანგას.
2. შუშინებელი აკრობატი მიღის მავთულზე, რომელიც უფსკრულზეა გაბ-  
მული. ყდოლობს მინარელობის ნიღბით დაფაროს შიში.
3. ბიპი-მოგზაური. ჯდება მაჭარებელში. შეაქვს ბევრი ბარგი კვაჭი.  
უჩქარება, ბარგს ალაგებს. ბოლო-ბოლო ეხეობა. კმაცოფილია. იკებს  
ჩანთიდან საუბრეს. გემრიელად შეაქვება ფანჯრიდან ახვარიერებს  
ბაჭანს. დასყინის დაგვიანებულ მგზაურებს. უფრებს მაჭარებელს,  
რომელიც გვერდითა ბაჭანიდან დაიძრა. უცებ აქმიანებს, რომ ეს მი-  
სი მაჭარებელია - ბიპი სხვა მაჭარებელში ჩამადარა.
4. სეირნობს პარკში. შემთხვევითა ჯდება ყინველიერების ბუდეზე.
5. ბიპი ხელება ყხორებასათვის დაბარბოვ მიწის რაბიონობით, რომლი-  
დანაც გამოსავალი არ არსებობს, სულ შებლით ექსსება მიწას /ჩაქ-  
ლინის მრუდე სარკვების ვარიაცოა/.
6. მიხუველი ხარ მიქლისზე. გინდა ეყვეო გოგონას, მაგრამ ვერ პო-  
ლობ ისეა, რომელიც სიმაყლით შეგეფრება. ხან გულივერისნაირი  
გოგანტი გხედება, ხან ღილი უჭრითა მაჭარა. როცა, ბოლოს და ბოლოს,  
კმაცოფილი პოლობ შესაყერის ქალს, მუსიკა ახვდება.
7. დაგვატეფს ნველეებაზე, დიდხანს ირგებელი ფრეს. /ნარმოსასულია/.  
სალიან არისტოკრატულად გოჭირავთ ავთი. მაგრამ, შემდეგ ღორივით  
ფრევი და კინწისკვრითა გაგებუნ ნველეობიდან.
8. გადამყვითა, ავთი მიოქია უმიველ სოფარელების გამო. ხმა დაგესოო,  
მაგრამ ვერ შესძლავ. შენ ხომ მსოლოდ იერი სული და იერი ყური გაქვს.  
რეპოლვერს როგორა ჩამოიყვებ? გინდოდა, სანამალავი მიგელო, მაგ-  
რამ შეეღობითა ვინი დალი და დავეერი. გინდოდა ავთი ჩამოგესეროო,  
მაგრამ აოქი განყდა. გადამყვითა, დანა დაგერგვა, მაგრამ გაუფრე-  
ხილებლად აიიი გაიფერი, სალიან გვექონა, ყდოლობ სისხლი გაიჩერიო.  
გინდა ავთი მარწამლი გაჭით, მაგრამ ვერ ბუდავ, სარქაროდ ავებ  
ფანჯრებს და მაგრად ცოვებო.

9. უმამაშვიდი ნაღმის, უჩაობი, უპყრობი რეგორე ბურახს, აგდებ მას  
ჰაერში, იფერ, ბოლოს ნაღმი ჟეჟეღება.
10. გასაბერნი ჰუბეღების გამყიდველი მიწყდა მიწას და გაჟრინდა.
11. ღობეზის წამიჯინიერებელი. გაღიპში.



დღივი იოსებნიანი - პრეტესტონი

სავარჯიშოები მსახიობის მსპარტობაში

ეს მხოლოდ მცირე წილია იმ სავარჯიშოებისა, რომელთაც ვიყენებდი ზემო პედაგოგიური ნუშობის მანძილზე. ყაღბი თავმდაბლობის გარეშე უნდა ვაღიარო, რომ ჩემ მიერ შესრულებული მრავალი სავარჯიშო გამოყენებულია სხვა პედაგოგთა მიერ და ამდენად, უკვე ძნელი გასარჩევია მათი ავტორობა.

სავარჯიშო # I. "გულური სიმღერა"

/ჯგუფური სავარჯიშო/

თუქვევით ნახევარწრიულად /ტეხზე დახეარნი/. ხედიმდვანეღის /"ლოჭხარის"/ ნიშნის გარეშე, დახოუკიდეღად მათოქყუა რომეღიმე ნაცრობი სიმღერა; ჯერ ერთ ხმანი, ხოლო შემდეგ, მუ სიმღერა მრავალ ხმანი, ხმების შეწყობით.

სავარჯიშოს მნიშვნელობა და შედეგი მინაგან თაღა თადღაუჭა-ნებელ მიბიღიღებამთა, განსაკუთრებით I კურსის დასაწყისში, როგა სჭუღენტების უმრავღესობა ჯერ კიდღა ერთხანღეს შერეღულნი არ არიან, თავს შეხოჭიღად გრძეღობენ და მათი გონება საკუთარი განღებეშიათა დაკავღებული. სიმღერა ყვეღამ ერთღროღუად, მღებმალღბიღებუღად უნდა დაიწყოს. ამიღომ, თადღაუღებურად სიმღერის შესრუღების აუსიღებღობი გამოწვეღული საფიქრადი საკუთარი განღებეშიდან /სუბიღქღულიდან/ "ღუნღის" მიერ სიმღერის ხმაშეწყობიღობის /თადღქღებღებ/ უღიღუნღებღ-საყოფადაა მიზარღული. ყოვეღ სჭუღენტს პასუხიღსმღებღობა ავადღებუღღებ., იფიქროს ამოღანაღე; სჭუღენტი თავს აღწეღს ზეღებუღ შეხოჭიღობას ჟა უღებურად ჩაერიღვის "თამანში". იშვიათთა, რომ ჯგუღნა პირ-ვეღსავღე ღდაღე მოახერხოს სიმღერის ერთღროღად და ხმაშეწყობიღ მათოქყუება. დაგვიანებღებღი, ჩვეღღებღიღ, თავიღან იწყებენ ხოღუნ

სიმღერას და ამით უფრო მეტად უმდიოან ბედს სიმწყობრეს, ვინც  
მეაყოფნებს /ვერ "ჩააგდებს"/ სიმღერის დაწყების მომენტს, მან  
შავიდან კი აღარ უნდა დაიწყოს, უნდა განაგრძოს სიმღერა; ამ სა-  
ვარჯიშოს რაბოღენიმი, გართულებული ვარიანტი აქვს.

სავარჯიშო №1 "გუნდური სიმღერა" - სვლით

№1 სავარჯიშოს პირობაა, ოღონდ <sup>მ</sup> სავარჯიშო სვლით სიმღერის  
ტემპსა და ხასიათში უნდა შევსრუდდეს.

სავარჯიშო №2 სიმღერიდა და სვლით სრულდება; ოღონდ აქ სიარუ-  
ლის ტემპი და ხასიათი უკუფროს ბედობდვანედმა, პედაგოგმა, ასისტენტ-  
მა ან უკულის წევრმა უნდა უყარინახოს /სწრაფი, ნელი, არქარებული,  
მღარე, ძალიან ჩვერი და ა.შ./ ხონაცვდებობა, ვიღრე სიმწყობრეს  
არ მივალწევთ.

სავარჯიშო №3 გეროთ აღწერილ პირობას დაემატება რაიმე სა-  
განი, მაგალითად ბურთი; სვლით სიმღერა სრულდება ბედობდვანედის  
მიერ შეთავაზებულ ტემპში, ბურთის გეროთ აგდების და დაჭერის მო-  
მენტის შეგრძნებით /შესაძლებელია ბურთის აგდება ფრანის დასაწყ-  
ისში ან ფრანის ბოლოს/.

სავარჯიშო №4 იგივე; სვამით ბედში /სიმღერით სვლა/,  
ბედობდვანელი პერიოდულად კარნახობს ტემპს და სვლის მიმართუ-  
ლებას - წრეზე - /ნელა, ძალიან სწრაფად, Andante scelerato)  
სვლა პარადიღური მიმართულებით, სამკუხხედად, პეპატენდოკუღარულად,  
კვლავ წრეზე და ა.შ./.

ეს სავარჯიშო კომპლექსურია; იგი შინაგანი მობიდიზაციის  
სწრაფი უნარის გამოცდვების გარდა, ანვითარებს და წვრდნის  
ტემპორიტმს, მელოდიის /ამ შემთხვევაში სიმღერის/ ხა იათის შეგრ-  
ძნების უნარს და ურთი ხასიათიდან ბეორუში გარდაქონის ედასაციკო-  
რობას, მუსიკალობას, ყრადღებას, ობიექტზე სულიერ კონცენტრაციას,



ობიექტიდან ობიექტზე ნების მიხედვით ირად გადანაცვლების ჩვევას.

ნებისმიერ სავარჯიშოს აზრი და შედეგი, ნხოლოდ მამინ აქვს, თუ ის სათანადო პირობებში ტარდება: პირველყოვლისა, შესაყერ აუდიტორიაში, სადაც დასულია ყველა სანიტარული პირობები: სუფთა ჰაერი, დასუფთავებული ნივთები, ავეჯი... არის სინამდღე და სიმყუდროვე, ყოველად დაუშვებელია ვარჯიში ჭირმაღურად და არანუსტად, ასეთ ვარჯიშს ზიანი მოაქვს, რომ არადერი იმქვას ფროის ამათ ხარჯვანე.

სავარჯიშო №2

№2 სუფთა იატაკზე დასაჯინეთ ვილოფი ან სქელი ცილოს ნაჭერი, დასიქით, მოთავსდით მოხერხებულად /სასურველია ბადეაშად გეცვათ/; მოაჯურეთ, გაათავისუფლეთ სხეული და კუნთები, შეამოწმეთ წელი ეგება თუ არა იატაკს, თუ არსებობს "გვირამის" მსგავსი სივრცე, ეს იმის ნიშანია, რომ სხეული დაძაბულია და მას გაათავისუფლება ესაჭიროება. წელი უნდა ეგებათ იატაკს /ან სადაც ვსევართ - ლოგინზე, ტახტზე, ბადაზზე, მიწაზე/ თუ გიწინდებთ სხეულის და მადონაზე კუნთების გაათავისუფლება, იფიქრეთ საოცრებო, სასიამოვნო რამეზე. წარმოიდგინეთ, რომ წევართ აბიბინებულ მდელზე, ბადაზზე, ზღვის ნაპირას, ბრწყინვალე ამინდია და ირგვლივ სასიამოვნო სურნელებია... საიდანღაც, შორიდან ბოგესით მშვენიერი სინღერა, ხმა, ჩიტების ვიკვიკი, ულურჯული, ბეების მინალი, ზღვის ტალღების რიტმული მიმოქცევა და ა. შ. შეამოწმეთ, ყოველი გეროთ აღნიშნულის გაფიქრებისა და წარმოდგენისას, რას განიცდის თქვენი სხეული - ნეჭარებას, განგრძობას, სიამოვნებას, სიბჭინდეს, სხეულში მოხდარ ცვალებადობას, /დაძაბულობისაგან, შეზოჭილობისაგან გაათავისუფლება/ და ყოველივე ეს თქვენთვის სავარჯიშო უნდა გახდეს. შემდეგ მას დაუპირისპირეთ საწინააღმდეგო, კონტრასტული ვიქრები და შეგრძნებები. მაგალითად: ჩამოხედვა, და მოიქუფრა, ჰაერი დახიხდა, გესმის შორეული გრუსუნის, სიოლისა

და რაღაც გაურკვეველი საგანგაშო ხმებია... ყოველივე ახის წარმოადგენისას, წიგნძღვრებისას და ყურადღებებისას ფიქსირებულის მემკვიდრეობით ნიამოწმით, როგორ იძაბება შექვენი სტეული. ამ საგანგაშოს ბოლოებზე და ვინის ვარიაციები. თაგალითად:

სავარჯიშო №2<sup>ბ</sup>. თითქოს გეძინებთ, მოდულთ შვალეში... /თან დროდრო ამოწმეთ - რას განიცდის შექვენი სტეული, კუნთები იძაბება თუ პირიქით/. ატყდა სროდა, ატყეუბების აბა, მიწა იძრა, ქარი ანთვარდა, წახოვიდა შხაპუნა წვიმა, ისევ ყოველივე დამწვივდა, მზე გამოჩნდა, სასიამოვნოდ გათბა არე-მარე. ჩივებდა ჭიკჭიკი ბორბის და სხვა ამგვარი.

სავარჯიშო №2<sup>ბ</sup> - შექვენი ყურადღება გადაიტანეთ მდლიანად შექვენი სტეულის ყოველი ნაწილის /შავის, კისრის, მხრების, გულმკერდის, მუცლის, თლითების, მუხლის, მუხლის ქვემო ნაწილის, ტერფის, კანჭის, თითების/ მდლიანად მთელი სტეულის დაძაბვა - გაათვისსუფლებსკენ. დაძაბეთ მთელი სტეული და გაათვისსუფლეთ /მიგრუნი შვალელებით/. განიშორეთ რაბოლებიძევენი, გეზღვს ცაღ-ცაღვე დიწვეთ კუნთების დაძაბვა გემოდან - შავის, კისრის კუნთებიდან სოყოლებული, ფეხის ყველა თიხის ჩატკლით და შიშვლთ მანდათან, ნიყოლებით კუნთების გაათვისსუფლება ქვემოდან /ფეხის თითებიდან/, კვდავ დაძაბეთ, აყვით ზეით, კისრის კუნთებანდე და პირუკუ. გეზღვს მანდათან გაათვისსუფლეთ კუნთები ზემოდან ნიყოლებული ქვემოთ ფეხის თითებანდე. გემოთ ადნერილი სავარჯიშოებისათვის გადამწვევები მნიშვნელობა აქვს სუნთქვის სწორ /შინაგისა/ ბუნებრივსა და ორგანულ მიმდინაობას; არასწორი სუნთქვა იწვევს დაძაბულობას, სასიცოცხლო ენერჯიის ანათ წარმოშობას /ბარჯვას/. ნერვულ და სხვადასხვა დაავადებების განიწვევა-გამწვევებას. კუნთების გაათვისსუფლებით, ისევე, როგორც ნიყოლებული სუნთქვით რეგულირება ხდება ბუნებრივი, ორგანული სასიცოცხლო პროცესის ენერჯიის საჭიროების მიხედვით ხარჯ-

ვა და არა გადახარჯვა, გადაღდა.

სავარჯიშო №2<sup>ე</sup> გენოთ შენო. ავამბუღო სავარჯიშოების ვარიან-  
ტია: წამოყოლილბომა დაიწყეთ ყვედასათვის ნაგნობი სიმღერა. ხელმ-  
ღვანედის ნიშანზე გადატრიალდით ჯერ ერთ მხარეს /მარჯვნივ ან  
მარცხნივ/, შემდეგ ნიშანზევე სიმღერითვე დაწკითხ გულბომა, სიმ-  
ღერის სასიამოსა და ტემპის შეგროვებით. ამ სავარჯიშოების გამრ-  
ავდგენოვნება სასურველია, თუ დროთ ძალზე არა ხარ შეზღუდული.  
ვიმეორებ, ჩანოთვილი სავარჯიშოები უნდადროვად წიკონის აუცი-  
ლებელ ჩვევებს, ანოვნების გარკვეული მიმართებით წარმართვის  
უნარს, ნებისყოფას, ნებისმი ყურადღების სულიერ მოზიდიგების ჩვევის  
გამოთქმავებას, ზედმეტი დაძაბულობა-გეზოჭილობისაგან გათავისუფ-  
ლების უნარს; სჭედენტსების წარმოსადგას ათავისუფლებს მოცხეო-  
ბისა და მის შესავს კონკრეტისაგან. სჭიმულს აძლევს და ავითა-  
რებს, უმუშავებს კოდეტიური შეძოქმეებისათვის აუცილებელ ჩვევებს,  
პარტინორებთან კონტაქტს, პასუხისმგებლობისა და ვადებულების  
გრძნობას და ხელს უწყობს ყველა ზემოთ ჩამოთვილი ეღმენებების  
გაღდასტიკურებას.

სავარჯიშო №2<sup>ე</sup> ვარიანტი. ხელმღვანედის ნიშანზე სჭედენ-  
ები იწყებენ სიმღერას. შემდეგ, ხელმღვანედისავე ნიშანზე გუნ-  
ბაში, უნოე, უნგერებოე განაგრძობენ /"ამირან გული მოეროდას"/  
სიმღერას, ხელმღვანედის ხელახალ ნიშანზე ყვედა ხმიო იწყებენ  
მღერას. ასე, რამოღენიბეჯერ, სიმღერის დასასრულამდე და თან ერთი  
მხრიდან შეზრუნებთან მეორე მხარეს ან პირუკუ. ეს სავარჯიშო  
ზეიოდება შესრუდღეს სიარულში და სხვა და სხვა მოძრაობის დროს,  
/მაგ. ადგომა, დაჯდომა, ხეღების ზემოთ აწევა, მუხლებზე რაკვევა  
და ა.შ. სიმღერის ხასიამოს, ტემპის შეგროვებით/.

აუცილებელია დააკვირდეთ, რა განცდას, შეგროვებას, გრძნობას  
იწვევს ყველი მენოთავამბუღო ქნედობის პირუცისი - სეფას, მხნეო-



ბას, სიხარულს, განგაშს, ნეტარებას, აღმავრდნას თუ სხვა ბიხსა-  
ნებს.

სავარჯიშო №2 - ასწიეთ ხელები გიშთ და დაძაბეთ. შეიძლება  
განზე გაწიეთ /განმტვავი/, ჩაიკვეთო მუხლებში და მუხლებზე ხედე-  
ბი შეიხორჩყოთ. დააკვირდით, თითოეულმა ამ მოძრაობამ რა განწყობა  
ან შეგრძნება წარმოიშვა თქვენში. სავარჯიშოები გაიმეორეთ რაბო-  
დენობეჯერ უფრო სწორად, იბდენჯერ, რამდენჯერაც საჭიროა შედეგის  
მისაღწევად.

ამდებობური სავარჯიშო №3 წარმოიდგინეთ და შეიგრძენით თქვენს  
სხეულში ნომბდარი უღნაური ვარდაქმნები, იარეთ ჩვეულებრივად, წრებზე  
შეიშთავაგებებულ ტრემაში. შეიძლება მოძრაობებს ხედმძღვანელი გიკარნა-  
ხებთ: წარმოიდგინეთ, რომ უფროად დაგვიგრძელებათ ჭებებში, დაგვიგრ-  
ძელებათ ხელები. /იატაკამდე/, გავგზარდათ ნუგელი, გავგომსხვილებათ  
დავი, ხელები, ჭებები. წაგერთვათ ცადი ხელი, ცადი ჭები, გავი-  
ჩნდათ კუმი, დაპატარავდით, გაბდით, იქვეით ჩიჭად, ბურბად, ნია-  
ვად, ცეცხლად სარკვე, შიჩრად, სურათად, კარადად, ჩაიდნად, ნათუ-  
რად და ა. შ.

ამდებობური ეჭიქი. დასხედით, წარმოიდგინეთ, რომ წინ გიდევთ  
კადათა ძაფით /საქსოვი. ანაში უნდა შეთანხმებდეთ ხედმძღვანელთან,  
ანდა ვისაც რა სურს, ის წარმოიდგინოს/. ამოიღეთ ძაფი კადათიდან,  
გამოსწიეთ ძაფის ქვერი და დაუშვიოთ იატაკზე, /უყურეთ, შეიბდეთ  
და დაინახეთ, რომ არ აიბურდა ძირს დაშვიბისას/. შეიძლება მოწყვი-  
ტეთ ძაფი და თითზე დაიხვიოთ. /შეხედეთ, შეამოწმეთ და დაინახეთ:  
სწორად და კარგად ახვევთ თუ არა ძაფს, წინააღებდებ შეიშთხვევაში,  
ხელებდა დაახვიოთ/. ეს სავარჯიშო ავითარებს დაწადვის უნარს.

ამდებობური სავარჯიშო №4 - გააკეთეთ რაიმე მოძრაობა, სრუ-  
ლად გაუშართლებელი, მრავალფეროვანი, ნიშანზე /სდექ/ შეიხვიოთ  
მოძრაობა და შეიძლება დაიწყეთ სისი გამარჯვება. /ე. ი. სანწრავაზე



გაიანრიტ, როგორ აღმოჩნდით ამ პოეზიაში, რას აკეთებთ, რატომ/  
ეს პოეზია აქტიურად ქმედდება-საქმიანდება.

კონკრეტული საკარგისი 15 - ერთ-ერთი აიღებს სკამს და დადგამს  
ტენიანად, ნორე გაანარელებს /ქმედდება-საქმიანდება, სკამის გაბრუნ-  
ებში/ და გააგრძელებს სკამთან ქმედებას, შეძლება მესამე გააგრ-  
ძელებს, შეძლება ძეგლებს და ა.შ. წინა ქმედების დიდიგური გაგრძელო-  
ბა-განვიხარებთ უნდა დაასრულოთ პირველი სტუდენტის მიერ შემოთა-  
ვანებული ქმედება.

კონკრეტული საკარგისი 16 - დასხვებით ნახევრად წიქრდება.  
ერთ-ერთად წამოიწყოს მარტოვი ქმედება, მაგალითად: ხედიმდგანების  
ნიშანზე დაიხაროს იატაკისკენ. ამ ქმედებას გააგრძელებს მეორე .  
მან შეიძლება ჭრისაგების ზონარი, ნიშანზე მესამე გააგრძელოს და  
გაიხაროს ზონარი და გვერდზე გადადოს, მეორეზე სურვი ჭრისაგების  
გაიხაროს, მეორეზე გახდის ჭრისაგების განზე დაწყოს, აიღოს  
ფოსტები, გააყოს მასში ჭრები. /ჭრისაგების გაიძრო დასასვენებ-  
ლად, ანდა საკარგისი/ ამ საკარგისი უამრავი ვარიანტები აქვს,  
იგი პლანგობა, ხედიმდგანდება უნდა გაანარევადგენოვოს.

კონკრეტული საკარგისი 17 - დასხვებით წყვილ-წყვილად ერთად-  
ნითთან ზურგშიქმედება. ნიშანზე შეასრულოთ რაიმე, მარტოვი ქმედება.  
მაგალითად: ადგილზე, გადადგით წინ ჩრდი ან სამი ნაბიჯი, შემოტრიალ-  
დით, გაასწორეთ სკამი და დაჯექით, შევერს ადგილას წყვილის ცაღმა  
/ზურგშიქმედება ნდგომმა/ უნდა გაიმეოროს ეს ქმედება ამგვარადვე  
მოქმედებინ სხვა წყვილებიც, შეძლება შეიცვლებინ.

ინტერვიუების საკარგისები

საკარგისი 18 /მარტოვი ქმედებებზე/

გადადგით ხანძარი, გადაცადეთ ქალაქი კამეტი და ჩადეთ  
პირში, ააღებთ მაგიდა, ჩადეთ წიქრილი კონკრეტული და დააწებთ,

აიღეთ ტელეფონის ყურმილი და აკრიფეთ ნომერი. ყოველი ეს ქმედება გარკვეულ ვიზარებაში... მაგალითად სასურველი სტუმრების მოლოდინში, საინტერესო მგზავრობის მოლოდინში, მხილეთ ძვირფასი ჯიქი, დაზარალებული მგზავრს, გარდაცვალადაა უახლოესი ადამიანი, მოგვით მძიმე მუხებია და არ იცით, რით დამთავრდება იგი.

რასტარეთ იგივე სავარჯიშო შეგონებებში: გვიფათ, გვხვდათ, გმკიცათ... /ვინი, თავი, ყური, მუცელი, სახსრები/ ძარბ მშიერი, ნაწყენი, ნასვამი, მხნე და ა.შ.

## II აზრის დასაწყისი

გეომა მოცემულ სავარჯიშოს დაემატება სიტყვა, სინდრა ან შორისდებული.

/მაგალითად: წვიმს, ბნელა, თენდება, თოვს, არა, დიანს, ვმადლობთ, მშვიდობით, ადელე, დაჯექ, წაიღე და სხვ.

შორისდებულები: უჰ, ოო, ვაი, ეჰ, ოჰ და სხვ/.

ყოველი სავარჯიშო გატაცებით, სუნიდა და გულით, თავდავიწყებითაა უნდა სრულდებოდეს. თავდავიწყება! აი, ამ სავარჯიშოების საბოლოო მიზანი, პროფესიონალური დაოსტატების მუნიციპალიტეტი.

სავარჯიშო N9 აზრის გამოსხივება, /გადაცემა/ და მიღება.

ხელმძღვანელმა უნდა შესაფასოს წყვილს - ერთს მათგანს აზრის გადაცემა, მეორეს - მიღება. შეიძლება წყვილი შეცვლის "როდეს" /მომღებნი და გადაცემნი/. აზრის გადაცემნი, მაჯაში რაჭილებს ხელს მეორეს - მიმღებს, პარტნიორს უსიტყვოდ, უხმოდ, ყოველგვარი ელემენტსა და მიმნიკის გარეშე.

პარტნიორი გადასცემს აზრს, აღასრულოს მარტვი ქმედება. მაგალითად:

1, აიღოს სკამი, მიადგას ფორტეპიანოს, ფორტეპიანოს ახადოს

თავი და ბიჭუძებს დასაყრაცად.

2. ადგებს სკამიდან, გადაიხრებს ფანჯარაში და დაუბრუნდებს თავის ადგილს.

3. გააღოს კარი და გაიხრებს

4. შეიხრნას მუხის საათი, დახრებს და დადოს ნაგიდაზე, ან მოწარმოს

5. წამოწვიოს და დაიხვიოს

ბ. ნიანთებს ფანჯარი ან სხვა ნივთი თანაკურსედს და ა.შ.

სამართლები №10 ერთ-ერთი წყვილი ბოწორებით დადგეს, მუორი-საგან ზურგ-მდებრეით, მუორებ ხნიით, შორისდებულით, ან სხვებით გადასცეს აზრი აირევეს, თუ რა მოიხოქმედოს, დაჯდეს, გაიაროს, გააღოს კარი, გავიდეს, გაიქცეს ან შეასრულოს სხვა.რამ მარტივი ქნელება.

შენიღებ მუფვადონ რთლები ე.ი. აზრის გადაბრეში ახლა აზრის მიხრლები გახდეს. და მან შეასრულოს "ნაკარნახევი".

სამართლები № 11

ერთმანეთის ზურგმეტეცვით დადგება წყვილი, ანდა მეჯირის ერთ მხარეს ერთი და,ნეორე მხარეს მეორე /ერთმანეთს არ უნდა ხედავდნენ/. ერთმა უნდა აღასრულოს მარტივი ქნელება, მაგალითად: აიღოს სკამი, შეიხრეს ზედა, გამოცვალოს გადამწვარი ნახურა, მონიღებ რამოვიდეს და დადგას სკამი თავის ადგილას. მეორემ ზუსტად უნდა გაიბეოროს აირეველის ქნელება.

სამართლები № 12 - გარე სამუადებამა გამოშავვა და მანერია. ნოწაროზების, ჟრტის, ბიმიკის, სიარულის, სიფყვის წარმოქმნის /დაპარაკის/ ნანერის გადმოცემა, შესრულება და დაკვირვება იმანზე, თუ რა განცდებს იწვივს ყოველივე ეს აღანიანში. მაგალითად: წილა

/მანტად/ იზილი ბოძრაობით, 'ხვადანხვა ტემპში, წაბოღჯორა საწო-  
ლიდან, იანტკიდან, სავანძლიდან, სკამიდან. დაქლონა, გავდა. წიგ-  
ნის ადგმა, გადჯორცვა, სანთლის ანთება, ყვავილების დაკრება და  
სხვა უნტი: ბელის დაქნება, /გამოსამშვიდობება, დასადაბება/  
უარსაყოფად, თანბობის გამოსაბაჭავად. თითის დაქნება ვასაჭრთბილბ-  
ლად, დასამუქრება, ყურადღების ბისაპრობად და ა.შ. ცადჯერა სი-  
რული /ნატკენი, უჯერო, დაჭირილი და სხვ., უსინათლო ადაბიანის ად-  
გობა, გავდა, ჭიქის მოძებნა წყლის დასადღვად და სხვ.

დაბახასიანებელი მანერა - ცადჯვად-ბოჭუჭული მბერა, სიარული,  
მოძრაობა, ყბაჭკრული დაბარაკი /მანგად წარმოთქმა სიფყვისა: აიღე,  
გათბე, მომეცი, წაიღე, დაბადე და ა.შ./. ბეროთ აუარული ცადი  
წარბით მბერა, ქმედება, დაბარაკი, შიგნიო შერნიადღებული ტერცოთ  
ან გაშიილი ტერცოთ სიარული - ქვიდაყბაგამოვარდნილი /პროგნატი/  
დაბარაკი, ქმედება, მბერა. ცადჯვად-ბოჭუჭული სბერა, ძბერა, დაბ-  
რაკი და ა.შ.



**მედიცინის ადმინისტრაცია** - სახანძრო-არტილერიის, პრევენციის

**სამსახურის უწყისი განყოფილება**  
**საინჟინერო განყოფილება**

მნიშვნელოვან საინჟინერო უწყისი განყოფილება: 2-გრძობილი, 2-ნოკლე და 2-სამსახურის დირექტორი.

სტრუქტურული რეორგანიზაციის თარიღით, ან სხვადასხვა მიზნის უწყისი განყოფილება /კომპლექსური/ აკეთებენ საინჟინერო უწყისი განყოფილების საინჟინერო განყოფილებას, ამის გაკეთება შეუძლებელია ერთი უწყისი განყოფილება.

საინჟინერო განყოფილება მრავალჯერ, ახალდადანი ვარიანტით.

ნაგადასახე:

ტყვისმწიკდი - ერთი უწყისი ხელსაწყოების, მუშა - ხელის.

მნიშვნელოვანი - ერთი უწყისი განყოფილებით სტრუქტურული საინჟინერო განყოფილება დასაწყისში აკეთებს ნაბიჯს.

კომპლექსური /მრავალჯერ/ - ერთ უწყისი განყოფილებით ედება /ხელის მსახურსადა/, შეიძლება "მნიშვნელოვანი" ჩანაწერის და "საინჟინერო" ამოღება.

საინჟინერო განყოფილება - ედება ერთი უწყისი განყოფილება და კრედიტ ბუჯეტს.

ნაგადასახე - 2 უწყისი - ნიშნებით, მნიშვნელოვანი ნიშნებით ნაგადასახე ვიდეორეგისტრირება: ქარში, მნიშვნელოვანი მნიშვნელოვანი დროს, შეიძლება /შეიძლება კრედიტ ერთი ნაგადასახე განყოფილება/.

გასაინჟინერო ბუჯეტით. ერთი უწყისი განყოფილება საინჟინერო /ნაგადასახე/ უწყისი განყოფილების განყოფილება შეესაბამებულს ხელის მნიშვნელოვანი ქმედების წარმოსახვადასახე.

ნაგადასახე } ამრავალ მნიშვნელოვანი ერთი უწყისი ვიდეორეგისტრირება წარმოსახვა-  
განყოფილება } გენს. მუშა - ხელის, /ქარში/, მუშა მნიშვნელოვანი  
ერთი უწყისი განყოფილება ინსტრუქციის, მუშა კი მოძრაობა ხელის. ერთი საინჟინერო  
განყოფილება მნიშვნელოვანი მუშა ხელის განყოფილებით. საინჟინერო, განყოფილება მუშა ხელის



რი წარმარებების როგორც საერაო ხასიათი, ისე ზოგადი მიზნობრივი  
ღგნაზის წყობა.

მატყელის ჩერვა - იღებენ ერთ ჯოხს, რომლის საშუალებითაც ხდება  
მატყელის ჩერვის მიხედვით მიქსირების წარმოებას.

მიქსირებულნი - ორ ჯოხს იყენებენ როგორც სახეობადიერი ჯოხებს,  
სჭედენტი ამ ჯოხებით წრეს აკეთებს სხვადასხვა ვიზირებაში: გასეირ-  
ება, კვადის გაყვანა, შეჯიბრი /შეიძლება სხვა სჭედენტის გამოყენებაც/.

ბილიარდი                            ყველა ეს საჭიროება სრულდება ერთი ჯოხის საშუა-  
 ნიძაში                                ლებით. უსაფუძვლი მიხედვით უნდა იქნას ყველა ვიზი-  
 მიქსირება                            კური ქმედების სიზუსტე და სიმკვლეზე. იცვლება  
 იატაკის მიქსირება              მოცემული ვიზირება: ამინდი /მიხედვით/, ქუზიდის  
 როგორცაა                              მოხდობა, შეხვედრა ავტოკონტრაქტს /მიხედვით -  
 მიხედვით                              ცხვირის ჭარა/, აყრიდი ვიზირება, ქვიშა /ნიძაში/ და  
 ბირი                                      ასე შეიძლება.

მიხედვით

მიხედვით

ბირი - აქ შეიძლება გამოყენებულ იქნეს სხვადასხვა ვიზირები:

ა/ პირდაპირი - ნუმარბს ორი მოკლე ჯოხით;

ბ/ უამბაზი /მიხედვით/ - იყენებს ერთ გრძელ ჯოხს წინასწორობისათვის  
/ხალხს/, ამ ერთ მოკლე ჯოხს - "ქოცა"

გ/ მიხედვითის მიხედვით - ერთი ჯოხი ვიზირი იქნის წყნელია, მეორე -  
შირცხა; და, ასე შეიძლება.

ლორდადი - ერთი გრძელი ჯოხი დასამუშავებელია, მეორე /მოკლე/ -  
ვიზირი შეიძლება.

სამხატვროსადიანი დახატვისა და მისი საჭიროება

მიხედვით ჯოხების 3 კომპლექტი: ზოგადი კომპლექტი შედის: 2 ბრ-  
ძელი, 2 მოკლე და 2 საშუალო ზომის ჯოხი.

სტუდენტები რიგ-რიგობით აკეთებენ სავარჯიშოებს "საგნებისადმი დანოკიდებულიებაზე". ანისაძვის იყენებენ ნებისმიერ კომბინაციას. 2 ერთნაირი ან სხვადასხვა ზომის ჯოხებს, შეიძლება განოკიდებულ იქნას აგრეთვე მხოლოდ ერთი ჯოხი.

სავარჯიშო მრავალგნის მეთოდება ახად-ახადი გადაწყვეტით.

მაგალიტები: აკვანი, სავარძელი, ტყისმჭრელი, ობსერვატორია, შია, მსანველი, ვითლინო, მებანძრე, საღაბური, ოღინპიური კოფონი, კორპსადრობი, ნავი, მეთვეზე, ტირი, მატყლის ჩერვა, ტრომბონზე დამკვრელი, მეთ-ბიღამური, ცირკი/სხვადასხვა ვარიანტი/, ბიღიარდი, ნიჩაბი, მებაღე, სარბეღო მონადღზე, ბუშტების ვაბერვა, მღებავი, მაცრატი, ნაღმსა-ძებნი, ჰიბვა, იატაკსაპრიადებელი, ჩოგანბაღე, იარაღის წმენდა, ღურგალი.







მსახიობი რაგორ აჩვენებდა ბიომიქანიკის ამი აუ იმი მდგომარეობას, ნაშედი ბეგზარა ნილი ზოძღვრების "ძალინ ყოველი გამოცდენა მიქანიკის ერთიან კანონში"- სრულად უსაჯუტვლობა.

ის ამარაღებდა ყოვეტ მოძრაობას, ავსებდა მას აჩრით, მიწანს-ქრატლო, აკრადებდა ემიტით. არარვეულებრივი სინკვერით გვარკვი-რებდა მიწაგანი ქმედებისა და მის მიწაგან გამოცდინებდააა ერთობლიობა.

სწორედ ადითობაყ, მიეიერპოდლი, გინწობდა რა შავისი ბეორიუდი პი-ადივის რერეკობას, კრიტიკის გაუდენით, თანდათანობით სცვლიდა თა-ვისი სისტემის საბედწიღებას. მან ამ სისტემას დაარქვა "საკურსო-ტრეტაჟი"; ეს იყო რაკვებად პრეტენზიული საბედწიღება, რთვლიც უგრა-მუსტად გამოთბაცვდა სისტემის არსს.

ბიომიქანიკის სისტემა /პირიბითადა ასე ეუწიოლოთ/ დაწყარებულ იყო ზოგირით მიკვერად წანოყალიბებულ პირინტიტებზე.

## 2. პრინციპები

1. მიეიერპოდლს ადანიანის მდგომარეობა და გასომსახველობა სივრ-ცეში ბუნებრივ პირობად მიანდა და ეს მსოლოდ მამინ, რადესაყ ადა-მიანი მდგრად შორასწორობაში იმყოფებოდა. ის ითბოვდა: "მეღვისგან ბოქანდავე გეშბანზე მოარული მეღმეაურის მტკიცე ნაბიჯებს". აქლირ მოზღინათეობს ძირითადი ბიომიქა იკური "დგომის" მღრება, რთვლიც რანდ წადმი მოკრივის დგომას მოგვაგონებს.

2. "მიერე" და "დიდი" ჟესტის სწორი თანწყობა.

"დიდი" ჟესტი გულისხმობდა ფუნისა და ტანის მყარ მდგომარეო-ბას. "მიერე" ჟესტი - ხელი და შავი - უნდა დაჯუტმებუდიყო "დიდი" ჟესტზე, დაყრწობოდა მას და ერთგვარად გაეგრძელებინა იგი. სწორედ ამ პრინციპზე ჩნდებოდა დაბაჯერებელი და გამოჩრსახველი რაკურსი.

3. ტეზპების ცვლა. მიუხედავად იმისა, რომ მიეიერპოდლს არცაუ

ისე ძლიერ უყვარდა ექსპერიმენტული ფსიქოლოგია, მაინც ხშირად ეყრდნობოდა ადამიანის მემენტების ვადადის ვებერ-ფესტერის ცნობილ ფსიქოლოგიურ კანონს. სწორედ ამიტომ იგი გარდაუვლად მიიჩნევდა რომ-რამბაშა ნახანის შექმნას ღრთის გარკვეულ ნონაკვეთში ტემპების ცვლის პრინციპით, რთვლიც სიქსარის ცვლით განიხიბაბებოდა. ტემპების ეს ცვლა უმრუტველყოფდა ნიქიარობის, მხედი ნახანის გამომსახველობას, მეიერჰოლდის ტემპების ცვლის ღრთს უყვარდა მუსიკალური ტერმინების გამოყენება /ღეგაჭო, სჭოკაჭო და ა.შ./.

4. ტემპების ცვლის პრინციპთან ახლოს დგას უარყოფის პრინციპი. "უარყოფას" მეიერჰოლდი ბიაკუშევენება ვაგების ღიფ წრეს. "უარყოფის" მახალითად შეიძლება ჩაიხვედოს ისედი ბერბი, რთდესაც ღირიჭრის სურს ბიარქიოს ორკესტრის მახსიბადურ ჟღერაღობას და ჰქმნის წინასწარ "პინისიბრის". წინახტრინსათვის იქმნება წინასწარი მძიარება უკან. ღარტყობისადვის აუფიღებელია ბედის უკან ვაქედ და ა.შ. მეიერჰოლდი "უარყოფის" პრინციპს გამომსახველობის ერთ-ერთ ძირითად კანონად მიიჩნევდა.

5. მეიერჰოლდის მნიშვნელოვან პრინციპად მიიჩნდა ფრესადიის, წერტილის პრინციპი;

გარტგნული მდგომარეობის ღრთული ფრესირების ციღნა ნოქმედების ნახანს დასრულებულ იერს აძღევდა. მეიერჰოლდის აზრით, წახიერი, სტატიკური წერტილების შებვეღნა შემსრულებელ ცხნარება ნოქმედების ყველაზე რთული ნახანის დასახსოვრებასა და შემეგნებაში.

6. მეიერჰოლდი ღიფ ყურადღებას უთმობდა ნოქმედებას მუსიკის მანბლებით. ის აღიარებდა ნოქმედების კონტრასტულ მანქყობას კუსიკაში; რთცა მოსიკასა და ნოქმედებას ვაარჩია საკუშარი ნახანი - გარეშინებული საერთო რიბმული ჰერადი; რთდესაც არსებობს საერთო რიბმული ქარვა; რანდესაც მუსიკა და ნოქმედება ქარვავედ მავიანთ საკუშარ ნაყრს. მეიერჰოლდი ყოველთვის ეწინააღმდეგებოდა მუსიკის

მეტრულ თანმიმდევრობას: "ბგერა-ეუსტი", "პაუზა-პოზა". ნაგრამ, ამავე დროს აუცილებლად მიიჩნება მუსიკის "მოსმენა", რისი საბიჯრი წყობისა და ენობრიურობის გამოცნობა და მუსიკის საბიჯრი შინაარსის მოქმედება-ში გადმოცემის უნარი.

### 3. ადენია

განვიხილოთ სავარჯიშოების ორი ტიპი: ინდივიდუალური და დაწყვილებული. დავიწყოთ ინდივიდუალური ეტიუდის - "მშვიდდის სრლის" განხილვით.

ოსტატი დგება, მოსწავდეები კი მის გარშემო წრეს ქმნიან. მათ საორბული განსაზღვრელი და მსუბუქი საორბული ჯიხსანები აცვიათ. ოსტატის რიშანზე მოსწავდეები ბოძებუნიკურ მდგომარეობას იკავებენ, რომელიც მოკრივის დგონას წააგავს: ქუსლნი უკეთესი მდგომარეობის ოდნავ წიგრიშა მებრუნებული, ფეხები მათარისებურად დაჭიმული. სხეული, კურსები, ხელები, თავი მოდუნებულია. მეორე რიშანი და, ვარჯიში იწყება: ყველა ნახტომით ბრუნდება მარჯვნივ და თავსწვით ორჯერ შემოკრავს გაშს. გრძელდება ეგრეთ წოდებული "დაჭირი", რომელიც ვარჯიშის დასასრულსა და დასაწყისზე მიგვანიშნებს. დაჭირი, ჩვეულებრივ დექლარაშაში, სამხარეცელიანი სტროფის პირველ მარცვალზე სვანს მახვილს. მოცემულ სიტუაციაში ნახტომი აღნიშნავს პირველმხვიდიან მარცვალს, ტაშის ორი შემოკრა - კი ორ უმადვილო მარცვალს.

იწყება სუსიკა და, მოსწავდეები წრეში მოძრაობენ. უსწვნი მუსიკას, მოძრაობენ თავისუფლად ოდნავ ნახრიდ, მანძარისებულად მოდუნებულ ფეხებზე, თავი სწორად უჭირავს. მარცხენა დაჭიმული ხელით უჭირავს წარმოსახული მშვიდდის. სვლა ნელ-ნელა ჩქარდება. წარმოიქმნება წინაღობა, რომელიც აუცილებლად უნდა გადაიღობს: წინ ხან ერთ-პირველი წყის გაფხლარული მარცხები გელოდება, ხან წინასწორობა გე-



კარგება, ზოგჯერ ამოზოჭრებული მდინარის მკვირვებში გიწვევს გასვლა ან გატურვა, ან ტოპში შეცხვდება - ერთი არასწორი მოძრაობა და, ჩაგორევის; სპირითა, მოჭრელები ბადანსირება, ერთი ბორცვიდან მეორეზე გადახტობა, ჭიანჭველი ჩაგდული ჭიანჭველის ანთქვევა. ამ წინააღმდეგობებს ოსტატო ცვლის სხვადასხვა თანმიმდევრობით. მოძრაობა თანდათანობით სწრაფი ხდება და ბოლოს ჩერდება. ამ დროს საიდარლავ ნაძირი გაბრუნდება; მსახიობი მიიყურადებს, მიხიბვდავს, უკან დაიხვევს, ჩაიკუმბება, მარჯვენა ხელს ზემოთ სწევს, იღებს ზურგს უკან მოხაფველზე წარმოსასკივთ ისრებს, წამოიშარება, ისრის ხელი წინ გადმოიწებს და წელს ეხება მშვიდდეს, რამდენჯერმე მოიხიდავს ისარს... ბიძგი, წამოყვირება, ტაში ორჯერ - ვარჯიში დასრულებულია.

ებრა გარეობილთ "წყვილთა" ეტიუდი - "დარტყმა ხანჯლით".

დასაწყისი ისეთივეა, როგორც ინდივიდუალურ ეტიუდში. წრეში სიარულის დროს მოწინავეები ორ ჯგუფად იყოფიან: მსუბუქ და მძიმე ფიგურებად. მსუბუქი ფიგურები, ძირითადად, ქალები არიან, წონით მსუბუქი და ზონით არცაუ ისე დიდები. მძიმე - მკურნავი ფიგურები, მსხვილი მძიმეწონები.

ორივე ჯგუფი ერთმანეთის საპირისპიროდ დაგდება. მძიმე ფიგურები ისვენებენ, მსუბუქი კი უკან იხვევენ და გაჩერებას აფიქსირებენ; შეშლეს წინ გამოჩნდებიან და მარჯვენა ხელით ვარდნას ახდენენ, თითქოს მძიმე ფიგურას ხვედრში ჭეხს ურტყამიერო. შეშლეს უკან ბრუნდებიან, დგებიან და ისვენებენ. შეშლეს მოქმედებას მძიმე ფიგურები იწყებენ. ისინი რამდენიმე ნაბიჯით წინ გამოჩნდებიან, ზემოთ აწეულ ხელს : სახეზე იყარებენ, შეშლეს უკან ბრუნდებიან და დგებიან; თავს ზემოთ სწევენ, თითქოს გადნობსკადარ სისხლს აჩერებენ. შეშლეს ოდნავ იხრებიან, მარჯვენა მუხლს წინ გააოქსევენ, თითქოსდა, მუხლი სისხლის დაკარგვის გამო ელურებათ.

ორიდან მსუბუქი ფიგურები, ზურგზე ახტებიან მძიმე ფიგურებს;



Պրոբան քոր քան ճանաչելով մշտնջե սեղաներ, Մեմբել յո ևտորով ինքնը  
սկսած, որն ճշդեցի վանուցուցեցուն ինքնը իրարորակ, որնցը մշտնիտ յոբն-  
րեցուն, ողորդն վանուցուցեց ինքնը ինքնը ինքնը ինքնը ինքնը ինքնը ինքնը  
սկսած, որն ճշդեցի վանուցուցեցուն ինքնը ինքնը ինքնը ինքնը ինքնը ինքնը ինքնը

նկարներ մշտնջե սկսած, որն ճշդեցի վանուցուցեցուն ինքնը ինքնը ինքնը ինքնը ինքնը ինքնը ինքնը ինքնը  
նկարներ մշտնջե սկսած, որն ճշդեցի վանուցուցեցուն ինքնը ինքնը ինքնը ինքնը ինքնը ինքնը ինքնը ինքնը ինքնը

նկարներ մշտնջե սկսած, որն ճշդեցի վանուցուցեցուն ինքնը ինքնը ինքնը ինքնը ինքնը ինքնը ինքնը ինքնը ինքնը  
նկարներ մշտնջե սկսած, որն ճշդեցի վանուցուցեցուն ինքնը ինքնը ինքնը ինքնը ինքնը ինքնը ինքնը ինքնը ինքնը ինքնը

նկարներ մշտնջե սկսած, որն ճշդեցի վանուցուցեցուն ինքնը ինքնը ինքնը ինքնը ինքնը ինքնը ինքնը ինքնը ինքնը ինքնը

նկարներ մշտնջե սկսած, որն ճշդեցի վանուցուցեցուն ինքնը ինքնը ինքնը ինքնը ինքնը ինքնը ինքնը ինքնը ինքնը ինքնը

Յ. ԵԱՆԱԿԱՅՅՈՒՆ - ԶԵՆՆԵՐ

ՅԱՆԱԿԱՅՅՈՒՆԻ ՆԻՍՏԱԿԱՆ ՎԵՐԱԳՆՆԱԿՈՒՄ ԵՎ ԶԵՆՆԵՐ

ՅԱՆԱԿԱՅՅՈՒՆԻ ՆԻՍՏԱԿԱՆ ՎԵՐԱԳՆՆԱԿՈՒՄ ԵՎ ԶԵՆՆԵՐԻ ՆԻՍՏԱԿԱՆ ՎԵՐԱԳՆՆԱԿՈՒՄ

ԶԵՆՆԵՐԻ ՆԻՍՏԱԿԱՆ ՎԵՐԱԳՆՆԱԿՈՒՄ ԵՎ ԶԵՆՆԵՐԻ ՆԻՍՏԱԿԱՆ ՎԵՐԱԳՆՆԱԿՈՒՄ



ღებვის ქრევას, ტანის გრძობას, სახის მანჭვას, ზქვევნი კი დრონიდაქნო შეახსენოთ, რომ მისი ტანტაბიის საშუალებით, მოცემული ამბავი მოგვიყვას ადასტოვის ენაზე, ყოველგვარი მანჭვა-გრძობის გარეშე. მართალია დასაწყისში ეს დაუმსგავსება უსიკვყო ყოფით ქრელებას, მაგრამ აბაში საშიში არაფერია. შეიღებნი უნდა ვაიძულოთ, რომ პან ეს ყველაფერი გაარულოს და მოქმედება გაამდიდროს გამოგონილი ადასტოვით. მაგალითად: მსახიობი უნდა "გადაბტეს" ლობეზე; თუ იგი ჩვეულებრივად გადაბტეხს ლობეს, ზქვევნი იგი მოატრიადეთ და აიძულოთ, იმდენჯერ "გადაბტეს" არიარსებულ ლობეზე, სანამ იგი მსუბუქი რაშვიით არ გადააფრინდება ან ლობეს. გადაბტომის დროს უნდა გამოიჩინოს ხედის მდგომარეობა, რითაც გაკვავებინებს, თუ რა სიმაღლისაა ლობე. შეიღებავ აიძულოთ, რომ მის ბიერვე გამოგონილი ეს ლობე დაწინას. წნელების დაწვნი ძარბე დიდ ადასტოვას ნოთხბოვს, მარტო ერთი ლობის დაწვნიამ შეიძლება საინტერესო ადასტოვებობა შესძინოს დამწყებნი მსახიობის ხედებს. ენით ვახსენეთ სიკვება "გამოგონება", და აი, მთელი სწავლების პრაქტის სწორედ გამოგონილი ადასტოვებზე უნდა აქცეოს.

ჩვენი ხშირად ვახსენებთ ადასტოვებ იმპროვიზაციას, რომელიც ძაღზე დიდ როლს თამაშობს პანტომიმის მსახიობის შემოქმედებაზე, მაგრამ ეს იმპროვიზაცია უნდა ეყრდნობოდეს კონკრეტულ ადასტოვებულ ეტიუდებს, მას უნდა აქონდეს სიუჟეტი; ამ სიუჟეტში უნდა მოცნახთ ადასტოვებრი სახიერება, რომ ეტიუდი ადასტოვის ენით საინტერესო და დამოკვებეს მსახიობმა. როცა ვდაპარაკობთ მსახიობის მოლაპარაკებ სხეულზე, ამ შენთხვევაში ვკულისხმობთ მოცემული სიუჟეტის უსიკვყო, სხეულის მოტრაობით დადმოცემას, რაც ერთგვარი გამოგონების საშუალებას კვაძლებს; მაგრამ, არ უნდა დავივიწყოთ, რომ გამოგონილი ადასტოვებრი მოტრაობა უნდა ისწავლებოდეს სავარჯიშობის სახით: მაგალითად, სარის საწინააღმდეგო სვლა, ადგილზე სიარული, ტეხილი სიარული და სხვ.

ასეთი საჯაროებების სწავლება აუცილებელია ყველა მსახიობი-სახვის. მსახიობები ზემოთ დასახელებულ მოძრაობებს ხშირად იყენებენ სპეციალურად, რაც მისასაღებებელია; მაგრამ, არ უნდა დაავიწყდეთ, რომ იმპროვიზაციის გარეშე, შეუძლებელია ინდივიდუალური პლასტიკური გამოხატვის სახის გახსნა, რომ პლასტიკა არ არსებობს სადღაც, განყენებულად იქ, შორს შარბზე შემოღებულნი და როცა უნდა მათინ ჩამოიღებს და მოიკვებს ტანზე.

პლასტიკა ყველა ადამიანიში მისი ინდივიდუალური ფენისებოთ არსებობს; მას უნდა გამოვლინება, აღმოჩენა, გამოყენება, ხელოვნებად ქცევა. ყველამ კარგად ვიცით, რა სასიამოვნოა დამაზი ქაღის სხეულის, ანდა დამაზი ხელების, ფხვების დანახვა, ჩვენი დაუსრულებლად შეგვიძლია ადამიანის დამაზი სხეულის ნაკვთებზე დაჰარაკი. ეს სიღამაზე შეიძლება შენს გარეშე ხელებუხებლად არსებობდეს, მაგრამ როცა მას იხსენებ, შენში იღვიძებს ნანახი სხეულის სიღამაზე და, თუ დამაზის რევიერება არსებობს შენში, იწყებს მიზაძვას, როცა ჩემს თეებზე და ხელებზე საუბრობენ, ხშირად აღნიშნავენ, რომ ამ ხელებს საოგანი პლასტიკის ძადა გააჩნიათ. მაგრამ, ეს პლასტიკა თავისით არ მოსულა, მე ხელებს ხშირად ვავარჯიშებ, მუსიკის თანხლებით ახასნაირ იმპროვიზაციას მივმარბავ, ხშირად ვდირიჟორებ, მაგრამ არა ისე, როგორც დირიჟორები თრკესტრს, - მე ჩემს ხელებში დირიჟორის სულის, მის ხასიათს ვეძებ. მე არასოდეს დირიჟორი არ ვიქნები, მაგრამ, როგორც უნდა იყოს დირიჟორის ხელები, ამის წარმოსახვა და ჩველება ჩემი მოვალეობაა. ამას რომ მიაღწიო, უნდა ჩასწვდე დირიჟორის ხელების თსტატივას, მისი სულის მღეღავარებას. ჩვენი ვიცით, რომ დირიჟორზე კარგად ვერასოდეს იდირიჟორებთ. მაგრამ, დირიჟორის სულის გადმოცემა ხელებით მასზე უკეთ უნდა შევძლოთ. ამ შემთხვევაში, ხელები კი არ უნდა დირიჟორობდნენ, არამედ თს აზრობდნენ.





ქედების ნაწილიზე ხედებზე „მუშაობამ ერთი უცნაური შემთხვევა გამოახსენა. პოლიკლინიკაში მივხედი სისხლის ასახეზად. ექიმს ვთხოვე, ზრახვიდა ჩამიჩხვილიყო, თითები გავარჯიშებული და ძაღზე მგონობიარენი ნაკვს მიეჭი. მას გაეღიმა და ჩვეულებრივად ჩამიჩხო წიშისი. როგორც კი თითს ხედი დააჭირა, წაწეწსარიდან სისხლმა შეღრვანოვით ამოასხა, ექიმს სახეში შეესხა, ყველაფერი დაგვისცარა. ქალი გაკვირვებული მომჩიებოდა, მე კი ვიღიებოდი:“

- ხომ გაგაფრთხილეთ-- ჩემი თითები გავარჯიშებულია და ზრახვი მიჭივდა უნდა მეეჭი. ეს ფაქტი პირველი შემთხვევაა ჩემს პრაქტიკაში,-- დასძინა ბოლოს ექიმმა. ხშირ შემთხვევაში ბრწყინვალე ნორმების მსახიობები თავს არიგებენ ადასტოვის შესწავლას და ეყრდნობიარ საკუთარ ნორმებებს, რაც ბოროტებაა საკუთარი თავის მიმართ: ფიქრობს - წივიერი ვარ, ყველაფერი ზეცხ: ბომაღებული განაჩინა, ამიგომ, არა მჭირდება ადასტოვური წერხენა. ეს ყოველ დაუშვივებელია. მიუხედავად დიდი ადასტოვური ნორმებისა, მე მაინც ვიხივები ჩემში ადასტოვის იმ საიღმეობას, რაც ელადენ საჭირო იყო ნოდის თამბინს დროს, რომ ჩემი სხეული უფრო მეტად ბიანბოეებოდა იღიაღურ ადასტოვურ განსახიივებას. შეიძლება გვედივით ნაწილი არ იყოთ შევერი სხეული, რაგამი მოდაპარაკე სხეული აუცილებელია მსახიობისათვის. დღევანდელი თეატრალური სტუდენტებისა და თეატრის მსახიობების უნრავდელთა მიეჩვივა, რომ რეჟისორმა უნდა მიუტაროს გამზადებული დუქმა და მათ უნდა შევამონ, ხშირად ამ შევამასაც არიგებენ თავს. ადასტოვაში არაფერი არ არსებობს დადგენილი: იგი იბადება მოცემული სიუჟეტისა და რუსიკის თანხლების შედეგად. სიუჟეტი და რუსიკა გავდენას ახდენს შერს ენოვიაზე და ამ გავდენის შედეგად წარმოიწობა ანადი მოძრაობა; ასე რომ, თუ მივიდა, მაგალითად, უბედურების ამბავი, ძაღზე ძნელია ყველა მსახიობს დაუდგინო ერთი და იგივე მოძრაობა, ბილ-

მხრეთ, ერთნაირად "წაიშინონ თავში ჩრივე ხელი". ამას ვერაფერ  
 დაადგენს და არც არის საჭირო, მთავარია შევეტონათ უბედურების მი-  
 ჭარის შედეგად გამოჩენილი განწყობილება, შეძლება კი თითოეული მსა-  
 ხიობი სხვადასხვა მოძრაობით გამოხატავს ამ განწყობილებას. სწორედ  
 ამით არის საინტერესო ადასტოვება, რომ იგი მრავალფეროვანია და  
 სხვადასხვა მსახიობის მიერ განსაზღვრებული სხვადასხვა სიძლიერით  
 და გამოხატავს სრულდება.

ასე რომ, ადასტოვება დამოკიდებულია მსახიობის ინდივიდუალურ  
 მონაცემებზე. ამიტომ, ჩვენი ხელი უნდა შევუწყოთ ინდივიდუალურად-  
 ტიპის განვითარებას და თავზე არ მოვახდით ერთხელ და სამუდამოდ  
 დადგენილი. როცა შევიძულებთ სავარჯიშოებს, შეძლება ყველა სჭუდინებს  
 უნდა მივცეთ ინდივიდუალური შესრულების საშუალება, მაგრამ არ უნდა  
 დაგვაფიქსელს, რომ ყველა ინდივიდუალურ შესრულებას თავისებური  
 მიდგომა სჭირდება. ახლადადასტოვებული ბავშვის სხეულს, მის ინდივი-  
 დუალურ ზრდას ჩვენი ქუთით ვერ წარვმარტავთ, რადგან მისი აგებულება  
 ინდივიდუალური ფისებებით ვითარდება. აკრევა მსახიობი: რაღა არ უნ-  
 და თავს მოვახდით ჩვენი მიერ გამოგონილი ადასტოვება, ის მანინც მი-  
 სი ინდივიდუალური ფისებებით განვითარდება, სწორედ ამას უნდა მივუ-  
 ცეს ყურადღება. ჩვენი მიზანია, განვავითაროთ, ვეძიოთ ადასტოვება ყვე-  
 ლა პიროვნებაში მისი ინდივიდუალური ფისებებიდან გამომდინარე,  
 რომელიც მისთვის იქნება ზრდასრული. სავარჯიშოები ყველასათ-  
 ვის სავადდება; სოლო, როცა საჭივ ეტება როლის ადასტოვებრად გა-  
 დასტოვებას, ამ შემთხვევაში ყველაზე მეტი ყურადღება ენიჭება მსა-  
 ხიობის ინდივიდუალურ, მისი ფანტაზიის მიერ გამოგონილ ადასტოვებას;  
 მთავარია, მსახიობი ჩაწყდეს მოღვაწეობა სხეულის საიდუმლოებას. თა-  
 ნაბედროვე თეატრმა მოითხოვა მსახიობის რეგულერი სხეული, მოღვაწეობ-  
 ა ხელები, გამონახაველი მიძევა, ყველა ეს მოსახლეობა დღეს მარ-

ტი პარტოზიონის მსახიობის წინაშე როდი წამოვიტია: იგი ყველა გან-  
რის მსახიობის აუცილებელ პირობად იქცა. თანამედროვე რეჟისურამ  
მსახიობის პროფესია გაართულა. სიტყვის გარდა მსახიობის წინაშე  
პრობლემად დადგა ადასტოვური განმარტების ურთულესი საშუალებების  
დაძებნა. ამისათვის მოცემული გმირის სახის გახსენისას მსახიობი იძუ-  
ლებული გახდა, მოქმედოს და სცენაზე გაითამაშოს გმირის სიარული,  
დგომა, გასოხედვა; რასაც სიტყვა ვერ ხსნის და ვერ გადმოცემს,  
წარმოართოს უსიტყვოდ, პოზის და მოძრაობის საშუალებით გვიჩვენოს  
სცენაზე ბის მიერ განსახიერებული გმირი. ამ შემთხვევაში მსახიობი  
ხდება თავისი სხეულის მხატვარი. თავისი სხეულის ადასტოვური წარ-  
მოსახვა ყველა ჟანრის მსახიობს სწირდება; ხოლო, როცა საკითხი ეხე-  
ბა პარტოზიონის მსახიობის სხეულს, ამ შემთხვევაში ყველაფერი ორმაგ-  
დება, რადგან პარტოზიონის მსახიობს წარმოუღივს აქვს ყველა დახმარე  
საშუალება, რაგორც არის სიტყვა, ფეკვა, სიმღერა და იგი რჩება თა-  
ვის სხეულთან, სხეულის გამომსახველობის საშუალებებთან ადასტოვის  
სხეულს საოცრების ზონდერა შეუძლია. არა განყურებულიად, ადასტოვებუ-  
ლად, არამედ რაწაწმობის შინაარსიდან განმომდინარე, მისი გონებისა  
და ფარტაზიის დახმარებით. მსახიობის ადასტოვება ქმნის საკუთარი  
ფარტაზია. სხეულმა რომ დაატკბოს სცენიდან გაყურებდები, მასში ბევ-  
რი გამომგონებლობა უნდა იყოს ჩაქსოვილი. დეჟისის წერას, მუსიკის  
შექმნას მაგიური ძალა სწირდება; ასეთივე ზემოდაგონება საპირო ადას-  
ტოვის შექმნის დროს. მას ესაფიროება მდუმარე პოეტი, რომელსაც თავისი  
ფარტაზიის წყალობით შესწევს უნარი, სცენაზე საოცრება გადადგო-  
ლოს: ადასტოვებულ შერი სხეული ადასტოვებს გონს, ამას სწირდება  
ქვემოთა, ადასტოვური გამომსახველობითი საშუალებების ძიება. სხეუ-  
ლი უნდა იყოს პროპორციული, უნდა აქონდეს იდეალური ფიზიკური სილ-  
ფეტები, იკულისხმება სიბალდე, სწორი ფორები, რომალები სცენები,

ბედის მტკვრებში, მეტყველი თითქმის, მეტყველი სახე, ყველაჯერი ისეთი იდეალურ ჭორნაში უნდა იყოს შერწყმული, რომ მისი სხეული ყურადღებას იქცევდეს და გამორჩეულად ჩვეულებრივი ადამიანისაგან. მსახობს უნდა შეეძლოს, სწრაფად აიხვისოს ყველა მოძრაობა, ცეკვა, სპორტული იდეები, ჰანჯარში და ყოველივე ეს ისეთნაირად წარმოადგინოს, რომ მას მარტო მოძრაობიანი დაწინაურება კი არ აქონდეს, არამედ ნახატიანი ღირებულებაც, უნდა ვხედავდეთ მშვენიერების განსახიერებას სტენაზე და ზვადებს ვერ უნდა ვაშორებდეთ მსახობის დამაზი, მოქნილი სხეულის მოქმედებას. არის შენახვევები, როცა მსახობის წიტიერება ყველა ნაკლებად უარავს. მაგრამ, პანტომიმის შექმნაში ეს დაუშვებელია, რადგან უმეტეს შემთხვევაში მსახობის სხეული "მეშველ" ინტენსიუობაში, რეიტინგში წარმოგვიდგება. აღსანიშნავია, რომ ბრწყინვალე სხეულის მქონე ადამიანს ესაჭიროება ამ სხეულის წიტიერად გამოყენება, მისი ხელშეწყობა ქცევა, სხეულის მუსიკალურ პარმონიაში მოყვანა, პლასტიკური გარდასახვა ინპროვიზაციის საშუალებით. ვახსენებ სიტყვა ინპროვიზაცია და აქვე უნდა განვთავსოთ, რომ პანტომიმის მსახობისათვის ინპროვიზაცია არის ძირითადი წყარო, მისი წიტიერების საზომი. როცა ჩვენი ვლადიმერობა პლასტიკურ გარდასახვაზე, ძირითადად, ვხუდისხმობთ ინპროვიზაციას. პლასტიკური გარდასახვით მსახობი ამდგინებს რაწარმოებში მოცულობის განზომილ და ახლებს და დაუსრულებელი გამოგონილი მოძრაობის საშუალებით ქმნის ადამიანის პლასტიკურ სახეს. ადამიანის სხეულის პლასტიკის საშუალო არა აქვს, იგი ნაგებურ ძაღას შეიცავს. გავისხვეწოთ ჩარდი ჩაქლინი, ჯარ გასამარ დებიური, ჯარ დეი ბარო, მანსედი ბარო და სხვები. მათ ყველაჯერის გათამაშება შეუძლებელია. მაგალითისათვის შევიღება მოვიყვანოთ მსაფლიო მოქანდაკეების მიერ შექმნილი შედეგები, ითვლით უსასრულოებისაკენ მივყავართ მათ მიერ შექმნილ ქანდა-

კვებებს, რამდენი პლასტიკაა ჩადებული თითოეულ ნაწარმოებში. ეს ყველაფერი იქმნება ცოცხად ადამიანზე დაკვირვებით, ჩვენ ხშირად ვარბობთ: "მოდაპარაკე სხეული", "ნიტყველი, გამოძისახველი ბეღები, სახე"... - ამ შინაგონებაში ვგულისხმობთ პლასტიკის საშუალებით მსახიობის მიერ ვაჟა-ფშაველას სტერეოტიპულ ნაწარმოებს და ანა ამბსტრუქტულ, განწყობებულ, არაფრისწიშქმედ მიმართებებს. იმიტომღამცინას, რომელსაც მსახიობი სტერეოტიპულ იყენებს, არ გულისხმობს უპრობლემატურ მისწრაფებას, იგი ეხმარება "მოსაუბრე" პლასტიკის ენას და განვიხილოთ სხეულის საშუალებით ჩვენ შევძლებთ თავისი სათვარის პლასტიკურობით "ნიტყველად", "გვესაუბრება" სიჩუმის პოეზიას.

ეს სთვარს უნდა, როცა ადამიანი ადამიანს ბედს გაუწვდის, ეს როდი ნიშნავდა, რამ მას ბედში ქვა ეჭირა: ამ მიმართებით შინაგონად ადამიანს რეგობრობას სთავაზობდა. ადამიანს, ახლაც ამას ნიშნავს, როცა ეხმარება ეხმარებას ბედს ვარაუდებს; ანდა, როცა ადამიანს ვერაუდობს და ბედს ვუქმნის, კეთილ ნებეზრობას ვუსურვებთ. ხშირად ქვაში ფაქტობრივად ბედის აქტივობას უსიამოვნო ანბავი მოწყობა ხორბე და ადამიანებს მიმართ კონტრაქტის მიხედვით ხდება. ამიტომ, ბედების მომართებას დიდი ანგარიში უნდა გაეწიოს ადამიანთა ურთიერთობის დროს.

როგორც ცნობილია, მუსიკის სწავლება იწყება გარემოს საშუალებით, ბავშვობის ადრეულ კი სავარჯიშობით, "სკანოკის" დახმარებით.

მიმსახე თავისი გამოხატვა, მათ სხვადასხვაგვარად უწოდებენ: მუსიკაა წარმოსახვითი საგნებით, დამოკიდებულება არარსებულ საგნებთან. სკანოკის მათ უწოდებს "მოქმედებას საგნების გარეშე".

"მოქმედება საგნების გარეშე" - ეს ნიშნავს საგნების გარეშე ისეთ მოქმედებას, სადაც მუსიკადაა გადმოცემული საგნის ფორმა. არ

წინამდებარეში მსახიობს უნდა შეეძლოს არანსებული საგნებით ისევე იმოქმედოს, როგორც არსებული საგნების გამოყენებით. მოქმედებებს საგნების გარეშე ძალიან დიდი და საინტერესო ასპარეზი გააჩნია. პანტომიმის მსახიობი უფრო რთულ წარმოსახვითს გზას ირჩევს; ის წარმოგვიდგენს არანსებულ ცხერს სხეულის სანუალებით, ცურაობს ზღვაში, გვანჯერებს წარმოსახვით ნავს. თანაობს ბურთს, თხრის ყანას, თიბავს ბაღახს, კრებს ყვავილებს, სვამს ღვინოს ღიქიდან, რომლის მოქმედების დროს ზემოთ ჩამოთვლილი საგნები არ არსებობენ. იწყავთ დანოკიდებულებას არ არსებულ საგნებთან ეს იმას ნიშნავს, რომ იწყავთ ანბანური კვიმბარიტება. ამის შემდეგ შენ შეგიძლია გა-  
 ლხვივდე პანტომიმურ სილუეტებზე, რთულ "წინადადებებზე". პანტომი-  
 მის ხედვების სწავლება იწყება მოსწავლის მიერ არანსებული საგ-  
 ნის ფორმის ზუსტად გადმოცემით. საცდელად ავიღოთ თქვარის მოძვე-  
 ბა და დაკრება, ანდა არანსებული წიგნის გადაფურცვლა. ამ მოქმე-  
 დების დროს ზუსტად უნდა დავიმზახოთ ხედის მდგომარეობა, თითო-  
 ბის მოქმედება, ასეთი მოქმედებანი ჯერ უნდა დაგაკეთოთ საგნის გა-  
 მოყენებით, შემდეგ უსაგნო. უნდა შევეცადოთ, ზუსტად დავიცვათ  
 მილიანი მკლავის მდგომარეობა, ხედის მტევნის მდგომარეობა და თი-  
 ბების პირიპობა.

მარტო საგნების ფორმების მინადი დაგვა არაფერ შედეგს არ  
 მოგვცემს თუ ჩვენი ყველა საგანში არ დავინახეთ და არ დავაზუსტეთ  
 ხედის ხასიათი. ერივით, რომ არსებობს სხვადასხვა ფორმის ზოთი,  
 შიქს, წიგნი და სხვების იმას ასწავლებს, რასაც კარნახობს საგნის მო-  
 ჟლოება. მათთანდასებ, წებმსნიერს საგანში იმდენჯერ უნდა ავიღოთ  
 ხედი, სანამ ზუსტად არ მოვაღწევთ ამ საგნის ფორმის სიმუხტებს.  
 1. დაწესებულის ჩატრა, გახდა. 2. ნაქვარაზე ბეჭევა. 3. ნაქვარ-  
 ნის საბურავის გაჭერვა. 4. წყლის დაღვრა. 5. კარტოჭოდის ვაჭ-



ცქერა. 6. აურის დაჭრა. 7. ხედთაშინარის ჩაგმა, გახდა. 8. ერ-  
ბოკვერცხის მომზადება. 9. მარვლის დაუთოვება. 10. კერვა.  
11. წვერის გააარსება. 12. მჭადის მოხედვა და გამოცხობა. 13. წე-  
რა. 14. შეშის რაჭრა და ა.შ. მსგავსი ახეტქური მოქმედების მაგა-  
ლითები სტუდენტმა წინასწარ უნდა შეარჩიოს, შეასრულოს და როცა  
იგრძობს, რომ პედაგოგის დახმარებით ყველაფერს ზუსტად ასრულებს,  
მოქმედება უნდა გადაწყვიტოს ადასტოვებულ და იუარჯიშოს მუსიკის  
თანხლებით. ამრიგად, სანამ ის სიტყვას წარმოთქვამდეს, წარმოთქ-  
მული სიტყვის ამრს უკვე ვკითხულობთ მის თვალში და სანამ გამო-  
მეტყველებაში /ხშირად სხულის მოქმედებაში/ და წარმოთქმული  
სიტყვა უკვე გვევლინება რეზულტატად. სიტყვის წარმოთქმის შემდეგ  
აღამიანი კვლავ აგრძელებს მოქმედებას, რომელსაც უკვე სახის მიმი-  
კა ასრულებს. ამასთანავე, წარმოთქმულ სიტყვას იწყებს მიმიკა და  
ბოლო წერტილსაც უსვამს მიმიკა; როგორც ვხედავთ, სიტყვა ყოველ-  
მთქმელი არ ყოფილა, როგორც ეს ერთი შეხედვით გვეჩვენებ .

მიმიკა წარმოადგენს სახის თანაშის და სახის მოძრაობას, ამას-  
თან, მასში ჩართულია სიცილი, ცრემლები და მიმიკის გამოსახვის სხვა  
საშუალებანი.

მიმიკური მოძრაობანი შეიძლება დავყოთ ხუთ კატეგორიად:

1. მოძრაობის მოქმედება, ე.ი. აუცილებელი მოძრაობა, რომელიც  
რალაც მოქმედებასთან უნდა იყოს დაკავშირებული. /სიარული, სიბრ-  
ღი და სხვ./.
2. სახასიათო მოძრაობა, რომელიც განსაზღვრავს ადამიანის ხა-  
სიახს, სახის თვისებას.
3. ინსტინქტური მოძრაობა, ე.ი. არანებნსმიერი მოძრაობა.
4. აღწერილობითი მოძრაობა, ანუ მოღაპარაკე. ეს მოძრაობა გან-  
საზღვრულია, აქვს ნიშანი, აღწერს საგანს, ბიძგიითებს მოქმედ-

ბის მიზანშეუღებავს.

5. დამატებითი მოძრაობა, რომელიც მიუთითებს მხედ სხედელს, მოწინდებობა სიდიდის ჯანსაზღვრულ მოქმედებაში; ამათაჲ, ბისეც მას სიმბრევე და ჰარმონიულობა.

მიმიკური მოძრაობა გასაგებები რომ გახედეს, იგი ემიდროვად მხოლოდს: პოზას, სარის თამაშს და ზუსტ შესტიკვლადობას.

სიედლის მოძრაობის დროს დიდი ჰარმონიულობა ენიჭება პოზას, არა გაწყენებულს, არამედ აღზრდილობილიდებულს, საიდარად შეიძლება მოგნული სიუდეტის ან მოწარისის ასოკიხება.

მიმის მსახიობისთვის აუცილებელია:

1. მოქნილობა და მოძრაი ტარი
2. სარის კურთები /ნიმუჲა/.
3. ყველა მოძრაობის ფონა, რომელიც შეუძლია თარ ბუბარედოს
4. სიმსუბუქე და სიზუსტე მოძრაობის შესრულების დროს
5. ყოველი მოძრაობის მნიშვნელობის ფონა

რომელიმე მიმის სისაღწევად მოძრაობა გამორატვლებით, გამორეველი ინსტირქტორად, სრუდება უნებლიედ ე. ი. ჭარჯის შემსუბუქებისათვის, დაღვისათვის ან თავის გადარჩენისათვის. ასეთი მოძრაობები არასოდეს შეცვლიდა და მას ყოველთვის აქვს თავის გასართობა და არ მხოლოდს არავითარ ჯანმრტებას.

ჩვენი შევანჩევთ, რომ ინსტირქტორი მოძრაობები უფრო აღწევს მიმანს, ხოლო აღწერილობითი მოძრაობა მთავონებაა, ე. ი. გამორატვს პირდაპირ აღნიშნულ რივთს. ყველა ის გამომტყვევება, რომელიც ააწერილია გონების და რებისყოფის ძაღდაგანებით /გამნიშვევა, ბრძოლა, მისისხანება/, თასისათება წარბის აწვეით და დაწვეით. მუბდნე წარმოიხვეება ნაოჭები ვერტიკალირად, არ მოძრაობის დროს მხედი სიედლი დაძაბულია.



მაგადიოთად, მერყეობა, შეფერხიანება, განცვიფრება, ყოველთვის ხასიათდება წარბის აწევით, შუბღზე პორიზონტალური ნაოჭებით, ამ შემთხვევაში მთელი სახის კურთები მოღურებულია და კიდურები მოკვერილი.

შეგვიძლია დავასახელოთ კიდევ ერთი კატეგორიის შეგრძნება, როგორცაა: შიში, მწუხარება, სევდა; ამ დროს შუბღზე წარმოიქმნება სხვადასხვაგვარი საწინააღმდეგო ნაოჭები, ე. ი. რჩება ვერტიკალური ნაოჭები მიუხედავად იმისა, რომ პორიზონტალური ნაოჭები ვარბობენ.

ყველა მიანთებული გამომეტყველება, რომელიც განსაზღვრავს ატორობას, აღტაცებას, სურვილს, ახოვნას, დარწმუნებას, ამ შემთხვევაში მთელი ტანი გადატანილ უნდა იქნას წინ გამოწყულ სხეულზე აწეული თავით.

ხდება პირიქითაფ: გამომეტყველება, რომელსაც ახასიათებს გაუბეღაობა, შიში, ზიზღი ან ეჭვი, სიძულვილი გამოიხატება უკან გადარბილი ტანით.

ყველა ეს გამოსახულება გამოხატავს ღრმა ლევას.

მეცადინეობის ჩატარების წესი: მოძრაობის საშუალებით გარნიფიკო რვერს სუღში ტარჯვის რომელიმე გრძობა, და ახოვეთ მოწაფეს, შეგბენოთ, დამახსოვროს აქვენი სახის და ტარის სახასიათო მოძრაობა ამ ტკივილის გამოხატვის დროს, შემდეგ შეეცადოს გაიმეოროს იგივე მოძრაობა.

პარტომინისტის მეცადინეობა სავარჯიშოებზეა აგებული. პირველად იწყება ზემების მერნივეა მარტივი აზოფარებით, პატარა ეჭილდებით, მუსიკის დახლებით /შეიძლება უნუსიკოლად/, რომლებზე უნდა დაბუნავდეს მოთხოვანი და მინიკანი. ჯერ ერთმა, შემდეგ ომბეღმა გაითამაშოს დარბილ, ეჭიარობის ზემა, ამ გრძობაზე დანიყთ ვარჯი-

ში და ახანდაზმარ შეიყვანეთ მეორე, მესამე, მეოთხე პირი და გააზრდეთ მოძრაობის და განცდების სქემა, აღებული ცხოვრებისეული პრაქტიკად, ღიჭერატურული რაწარმოებიდან ცნობილი ან შეუხებელი აქტივნივე ფანტაზიით. სხეულის და სახის განვიშარებინსაშვის საჭიროთა ყოვედღეღიური ვარჯიში აქვერ მიერ შესრულებული შედეგისა და შექმნადილი სავარჯიშოების მიხედვით.

მსახიობის მოძრაობაში არცერთი სხეულის რაწილი არ უნდა დარჩეს უძრავი /გულგრილი/. არაა საკმარისი უღსტი და სახის ანაწიში იმისათვის, რომ შეიქმნას სრული შთაბეჭდილება. გამომეცყველება თხოვდობს მთელი სხეულის რაწილების შეწყობას. მხოლოდ პარმონიულ სხეულს შეუძლია განთარჩინოს პარტომიმის მსახიობის ნათელი გრაცია და ბეჭყველი სხეულის სიძლიერე. მეცადინეობის დროს მსახიობის სხეული უნდა მივარჯიშოთ იმპროვიზაციას, უსრტყვო სიუჟეტის გაათამაშება იმპროვიზაციული მოძრაობის განეშე ყოვდად წარმოუგვერეღია, ხოლო ამ იმპროვიზაციული მოძრაობის დროს უნდა მოვძებნოთ ისეთი მოძრაობა, რომელიც ზუსტად გადმოცემს გაათამაშებულ სიუჟეტის შინაარსს. ადასტოკური იმპროვიზაცია სასურველია მიმდინარეობდეს მუსიკის აანხლებით, რომელიც ხელს უნდა უწყობდეს სიუჟეტის, ე. ი. რაწარმოების შირაარსის რასიათის გადმოცემას. აუ ჩვერ გვსურს სვერადე გაციათამაშოთ არწივი, მაშინ ადამიარის სხეულში ვიწყებთ ისეთი ფიზიკური საშუალებების ძებნას, რომელიც ზუსტად წარმოგვისახავერ არწივს. ამ შემთხვევაში ჩვერ არწევანი ხელების კიდურებზე - მტკვრებზე ჩერდება. კიდურების საშუალებით ვათამაშობთ არწივს, ხოლო როცა გვინდა გაციათამაშოთ წერო, ნაღიარ ხელს ვიყენებთ, ავაღლის წარმოჩენის შემთხვევაში ორი მავარი ათით ერმდება და დანარჩერი საში ათის ფარტატი ზუსტი იღუზიას ვღებუდობთ. ხელების საშუალებით ასევე შეგვიძლია გაციათამაშოთ ცეცხლი. ამისათვის ხელის მტკვარს უნდა მივარათოთ წიხელი

ვერი. ბევრების მოთხოვნით შევექმნეთ ცეცხლის ილუმინაცია, მართალია ადასტურებს მადიან სხეულს სასწაულის ღონღერა შექმნილა, მაგრამ ხშირ შემთხვევაში ჩვენი გამოკვლევა სხეულის თანაგარ ჩაქიდებს, იმთავ უცნობ ღმრთე წარმოუკვამთ არ გავითამაშოთ არარსებული საგნები არ ყრინველები, ცხოველები და ა.შ. აღსასტკურნი იმპროვიზაციის ფრთს აუცილებელია იგოფე, ვის თამაშობ, არ რას თამაშობ. მსახიობს თავისი სხეულის საშუალებით უნდა შეეძლოს, განასახიეროს ფრინველები, ცხოველები და სხვა, ჩვენი ვარშეთ არსებული საგნები. ბაბი ვაწახიერების ფრთს ყველაზე მეტად ბუღავრება მსახიობის ფაგანი, მისი აღსასტკური იმპროვიზაციის უნარი. მსახიობმა უნდა იგოფეს, რომ აღსასტკური იმპროვიზაცია ეს არ არის ხელების არ ჭებების უაზრო ქვევა, ეს არის ზუსტი განსახიერების სიმეტი, რომლის ფრთსაც ძველები არ უნდა დავაბრით უაზრო მოთხოვნის ყურებით, პირიქით, ყოველი მის სიტი შესატლებული მოთხოვა ამინის და მინაანისის დაქარებული უნდა იყოს.

ხშირ შემთხვევაში, სიუჟეტის მიხედვით, მოქმედ პირს უსაჭიროება, გაიაროს დიდი სარბილი. როგორ შევექმნათ ეს დიდი მარბილი? შევაგრძელო ეს ხდება ჩვეულებრივ, დაატყობალები სვერის წრეს და მსახიობი ნიღის წრის საწინააღმდეგოდ, ფაქტიურად მსახიობი დგას ადგილზე და ისე მთაბეჭდილებას ჭოვებს, თითქოს დიდი სარბილი გაიარა. ვაჭრინისგანაც შეუძლია შეგვიქმნას ასეთი ილუმინაცია, თორე სხვა საშუალებით, ადგილზე სიარულის დაბმარებით. სავარჯიშო არ არის რთული, მაგრამ მოითხოვს ჭეჭრიკის ზუსტ ფონას, მის უნაკლო შესატლებას.

მარბი: დავიწყეთ ადგილზე სიარული. გასარგავებს მარბიერა ფრთს წინ; ამ შემთხვევაში უნდა გვახსოვდეს, რომ სწორ, დამამ რაბიკს შეიძლება მივაღწიოთ მამინ, როცა ფრთი გათრგავებს "მეტირამ". გამოტყინილი ფრთის ქუსლი ეხება იატაკს და იატაკზე დაწოლით ეხება სოლაფორებით მის პირვანდელ მღვროსარბიბამი, ხოლო სწორე მარბიერა



ფიცი იბრუნება ნუხლში და შეუდგება გათოგვავტვის წინ და ვიციყორებთ იგი-  
 ვეს, რასაც ბარჯვენა ფეხი აკეთებდა. ერთი ფეხის ძეგორეთი ნეცვლის  
 დროს სხეულის წიწასწორება უნდა შევიწარწერთ ყოველგვარი გადაბ-  
 რის გარეშე. ფეხის ბოცურების დროს მუხილი ვაჭიმულია, ბოცურება უნ-  
 და იყოს არა წყვეტილად, არამედ აღასტიკურად ისე, რომ ბოცილი ფეხი  
 ბოლიანი ტერფით ცურაობდეს იატაკზე. ფეხის ბოცურებასთან ერთად მე-  
 რე ფეხი ნელა იწყებს ბობრას ბუსებში.

მანასადაც, მარცხენა ფეხის ბოცურება და მარჯვენას ბობრას  
 სრულდება ერთდროულად. როგორც კი მარცხენა ფეხი ბოცის საწყის ეტაპ-  
 მარუბამში, მანინათვე მასზე გადადის ბოცილი სიძობიზე. მარჯვენა ფე-  
 ხი ვანთავილულებული სიძობისაგან გადას წინ და ქუსლით ებება  
 იატაკს. როცესაც უკვე ბილწეული იქნება ფეხების ბობრასობის სიმსუ-  
 ბაზე, აუცილებელია ბობრასობაში ჩავრთოთ ხელები და კორპუსი. "აღ-  
 გიდზე სიარულის" შესრულების დროს მათი როლი ძალიან დიდია. მაშინ,  
 როცა წინ არის გამოდგმული მარცხენა ფეხი, გამოდის მარჯვენა ხელი  
 მხართან ერთად. ხოლო მარჯვენა ფეხთან მარცხენა ხელი. ასეთი ჯვა-  
 რდენი კორდინაცია "აღგიდზე სიარულს" ახალეებს ცხოვრებაში ჩვეუ-  
 ლბრივ სიარულთან. ვანტობიბისტები ამ ბობრასობას იყენებენ სხვადა-  
 სხვა სიტუაციებში, სხვადასხვა ხასიათის გობრების განსაზიერების  
 დროს. "აღგიდზე სიარული" მაშინ უჯრო სეფნურიცა, როცა შემსრულებელი  
 ბაყურებზედავ გვერდით დას პროფილით. სავარჯიშოს შესრულება ხდება  
 როგორც ნუსტიკის შარხლებით, ასევე უმუსიკოდან.

ქარის საწინააღმდეგო სვლა: ეს სავარჯიშო სრულდება მარჯვენა  
 ფეხის გამოჭარით, როცილიც იდგამება ტერფზე; ტერფიდან ფეხი მბლიანად  
 ეწვება იატაკზე; ამ დროს მარცხენა ფეხი ქუსლზე უნდა შენოვატრიბა-  
 ლთ და უკან ვაკვიტარით იატაკზე დატურებით. ისეთი ბბამბევილიება  
 უნდა ბეიქმას, შიქოუს უკან ვატანილი ფეხი სილიანი გეჯობათ. იგივე



უბის გრიადი, დანისებური ხელები და ა.შ.

გარკვეული პლასტიკური პროგრამის გავლის შემდეგ იწყება პან-  
გომიური მოქმადები: ადგილზე სიარული, ქარის საწინააღმდეგო სვლა,  
გუნდი სიარული, ზოკის გადაქაჩვა, კედელზე ცოცხა და ა.შ. ამ პროგ-  
რამის ამოცანების შემდეგ იწყება პანგომიურ ნოველებზე მუშაობა:  
პანგომიური ნოველები.

**"კრიმინალი"**

/პანგომიური ნოველები/

პანგომიური ნოველების შანინობდობობა:

1. პროლოგი
2. სინემა
3. მემდვადურები
4. ჯებზურდის ნოყვადრუდები
5. ცეცხდი
6. შიჭეჭურა
7. რთვედი საქართვედომი
8. კრიმინალი
9. მუქისკეები
10. გათრშვიდობება

პირადი

პანგომი თანდათან სინამდე ქრება, იბსნება ჟად და გათ-  
ნადება სცენა, სადაც დგანდავი თეჯირი, დარბადი სუსიკის ხმებით  
ივსება. სცენამდე მდინდის წანყვადნი და სადეთით განგვობდობობა, პლას-  
ტიკური სოციალიზმი ნაკვადებებს ადრედებს სამეჯადვის დანყვადს.



გარკვეულ ნუსკადურ ფრაზაზე გამოყრდნობა ახადგაქრდა მსახიობები და თავიანთი მოძრაობით წარწესახაკენ პანტომიმის ელემენტებს; ამ მოძრაობებში იგონება იპოვები და ახადგაპირული აღსაფრეება. მსახიობები პლასტიკის ერთ გვითვებებზე შოკის გადაქრებას, ადგილზე სიძრულს, ქართის სეპინააღმდეგო სვლას, ასრულებენ რაღაც აკრომატიკულ ტრიუკებს. ბოლო, ამ მიღობს სხვადასხვა სურათს აქვებს ტექვის იდეები, ბრეიგის ხასიათში გადამწვევილი, რიბული სვლები, ეთაბანტაში გადობილიაშული ხეობსა და სიფულის მოქაობები, რასაც ბადობობაში თანამდებროვობის ელემენტი დასდევს.

სამსახობის ფინალი თანდათან სრულდება, ნუსკადური რიტმი ილიერდება და აღწევს უღელმასტობილური მოძრაობების წათობილების ბრავად საბეობას.

**სრულება - ანუ განმარტება მათში**

ამ პასაჟობის სრულდაში ნიხაწიდეობს ხუთი მსახიობი პირი: ჩარლი ჩაბინი, გაიძვერა, გემის კაპიტანი, ლიპონი მამაკაცი და მისი სატრეო ანუ დაბანი ქალი.

სდენანე მებოლის გეობის კაპიტანი, დგება მუაში, გეობის სავიობის ხმა, სოვედაში ნიხაწიდეები მებოლიან, გეობი დაიძვერა და მსახიობები განასახიბიებენ გემის სვლას. ჩარლი გეილბს ბიობყროს დაბანი ქალის ყურადღება და ღარბის გემის ერთ კუბიობან მებრეში, მას დასდევს გაიძვერა და გეილბს გაიბსტყუბს ღელი. ჩარლი აძღვეს მონტას, გაიძვერა იქვე გასინჯავს და მინჯდება, რომ მონტას ყაბობი და ჩარლის ერბუდება. ჩარლი დაწვიდება გაიძვერას იბიბ, რომ აბიობლებს ჟიბიდან პურის რატებს და გაუფრებს, გაიძვერა არბმებს პურის რატებს და მიდის ლიპონ მამაკაცთან, რაბა ნიკგან მარჩ ბიილბს

გასამრჯედო. ღიპიანი მამაკაცი და დამაზი ქალი გაურბიან გაიძვე-  
რას, ნაგრამ ამოღ. ბოლოს, თავს იმიო დააღწევენ, რომ დამაზი ქა-  
ლი ზღის ბისკეტს გაიძვერას და განმარტოვდებიან. გაზარებული გაიძ-  
ვერა ცდილობს კაპიტანის კაიჭკაში შეძვერეს, მაგრამ ამ დროს ატყდა  
ღედა და ყველა მონაქიდე თაზირუდაბველი დარბის სვენაზე. ისინი  
ერმანეთს ეჯახებიან. გაიძვერა თავს ვერ იკავებს და გემბანზე  
კოჭრილობს. ჩარდი თავს ვერ იკავებს და ყველას აბტება. ღიპიანი  
მამაკაცი და დამაზი ქალი ერმანეთს უნაურად ეხვევიან. ამ დროს  
გაიძვერა გემის კაპიტანის ჯიხურში შევარდება, კაპიტანი გაძოვარდ-  
ბა გაიქო, მოხვდება ღიპიან მამაკაცსა და დამაზ ქალს შორის და  
ატყდება გაუგებარი ხვევრა. გაიძვერამ არ იცის გემის ბაროვა,  
სვენაზე ყვედაფერი თავდაყირა დება ამ არეულობაში, ღიპიან მამა-  
კაცს ჯული ერევა, დამაზი ქალი დაბნეული დარბის, გემის კაპიტანი  
ცდილობს საჭეს ხელი ჩაავდოს, გაიძვერა ამ არეულობას იყენებს და  
ყველას ჯიბეში უძვერება. ერმანეთი ჩარდი ცდილობს ქვსრივი დაბ-  
ყაროს გემზე. ამ არეულობას მოყვება ჩუბი და უნი ვის ურტყავს,  
გაუგებარია. დამაზი ქალი ყვინის და შველას იხსოვს. ბოლოს გემის  
კაპიტანი ხელი ჩადება საყვს, ყველაჯერი თანდათან წყნარდება,  
ყველა თავის ადგილს მონასავს. გემი თანდათან ჩერდება. ყველა ემი-  
ბდება გადმოხასჯელად. ადამიანები, რომლებსაც გადამყვებილი ჰქონ-  
და კვირა დღეს დაესვენათ, ესვირნათ გემით ბევაზე, საჭინოდ და-  
რიღები გადმოდიან გემიდან, ჩადგან ამ გასვირნებას ხელი აუუარა  
ბუნის ქეღამ.

მეცხვამკობი

სვენაზე მკის სხივებიოთ ექვმა პრეესქორის სხივები. შუმიდის  
ორი მეჭედაური, რომლებიც ეს-ეს არის გადმოვიდნენ გემიდან და და-



Երևանում ծնունդ է առնում իր ժողովրդի, իր հայրենիքի, իր հայրենի լեզուի հանդեպ հարգանքի, սիրուի, հարգանքի և պատիվի զգացումը։ Երևանում ծնունդ է առնում իր ժողովրդի, իր հայրենիքի, իր հայրենի լեզուի հանդեպ հարգանքի, սիրուի, հարգանքի և պատիվի զգացումը։ Երևանում ծնունդ է առնում իր ժողովրդի, իր հայրենիքի, իր հայրենի լեզուի հանդեպ հարգանքի, սիրուի, հարգանքի և պատիվի զգացումը։

ԸՋԵՆ ԳՆԵՆՇՆԵՆՆԱՅ՝

Երևանում ծնունդ է առնում իր ժողովրդի, իր հայրենիքի, իր հայրենի լեզուի հանդեպ հարգանքի, սիրուի, հարգանքի և պատիվի զգացումը։

მეოთხის რიგში საზღვარ ცვალებადობას განიცდის, ყველას ეჩქარება, როგორც ფუნქციონირებს, ასევე არამოყვარულდებს. სტენანზე გამოჩნდება წარქერა - "ღღეს ფუნქციონირა". სტენანზე მუშაობისთვის საბოლოოდ ანაღვარდება, რომელიცაც პირდაპირად შეიძლება შექმნილი. საბოლოოდ შევარქვამთ: ანაღვა, დაშა და კანა. კანა მის სტენანზე და ანაღვანზე ბეჭდება. აი, მან უკანასკნელი ფუნქციონირა დაბეჭდა წარმოშობით საბოლოოდ ანაღვანზე და ბიდეშის საბოლოოდ გადაქცა. როდესაც იგი შეჯირს მიეჯირა, ბოლო მიხრინა შეხრის დაშა, იგი საბოლოოდ წინ ირავება. გასვლის წინ შეამოწმებს ბიდეშს - აქვს თუ არა ჯიბეში. შეამოწმების შედეგად აღმოჩნდება, რომ ბიდეში არ აქვს. იწყებს ბიდეშის ძებნას, ყველა ჯიბეს ამოივარსებებს, მაგრამ, ანაღვა, ბიდეშს ვერ პოულობს. იმდენად ფუნქციონირა რამდენადაც ანაღვანს სკანდალურად გაახსენდება, რომ კოსტიუმის გუნდის ჯიბე არ გაუსწორდა, რამდენადაც ბიდეშს ანაღვანს. გახარებული გარბის სტენანთან. საწინააღმდეგო მიხრინა შეხრის ანაღვა. იგი შექმნილია ბიდეშის უქმნილობის გამო: იკვავს ბიდეშის მიხრინა, მაგრამ ვერ უკავშირდება, გახარებული ბიდეშის ყურმილს დააგდება. გარბის, ადის წარმოშობით კიბეში, რეკავს მისი. იღება კარი, ესაბრება ვილას ბიდეშის შიგნით, უარს ეუბნებიან და კარებს ბეჭ ცხვირთან მიუჯახებენ. /ეს ყველაფერი წახსებად ბეჭება, მსახიობი აფიქსირა დაშაშობს პარტიზონის გარბე/. დაღწეული ეშვება კიბეში. გამოდის ქუჩაში, მადლი მას წარმოქმნიან კანა და დაშა. იწყება ჩქარი სიარული /აღვიდზე სიარული სრულდება/. ისინი საათზე დაიბედავენ. შეაჯახებენ, რომ ფუნქციონირა დაწყებამდე ცოტა დრო დარჩა და იწყება სიბიდი. მადლი ანაღვა და კანა თვალს მიეჯირებიან. სტენანის კარს მიადგება დაშა, შესასვლელში კოსტიუმის ბიდეშის ყუას მიუბეჭდა, ბიდეშს და იკვავებს კარში ადგილს. შეხრის ანაღვა. ყიდულობს მინუსმიხრას. კოსტიუმის გამოქვამება და მინუსმიხრის ვიხრ მიუჯახება დაშას გვირდით. მადლი

დაუმეგობრებდა გვერდით მიჯნობებს, შესაძვადებებს მიწვევებშირას და ბიჭვები იწყებდნენ ჭიანჭის, შენობის კახა ნაყინის ჭიანჭით. განსმის ჭიანჭურთის დაწყების სასტყვერის ხმა. თანაში იწყება. კახა გაერთობა ნაყინის ჭიანჭით და ნაყინი ხეღში შენობადნება. იგი ცდილობს ნაყინი მოიშოროს, სადნე გადააგდოს. ამ წრიადის დროს ნაყინის წვეთი ცილა-ცას დაეცემა და იწყება არეულობა, ჩხუბი. მადე ყველაჭერი ჩაცხრება და ისინი თანაშით ერთობიან. თანაში მიმდინარეობს აზარტულად. მათ ხან გული მოსდით, ხან გაპარჭყული ხეღებით შეშებებიან, გაუთავებდად უსტყვერენ, მყურებელს ისეთი შეაბჭყვიღება უნდა დარჩეს, რომ ჭიანჭურთის ყურებას ერთმანეთს არ აცდიან. ამ, უკანასკნელი წანსი იმისა, რომ მათი გუნდი მოიგებდა, უკანგება. თანაში თავდება, გაწბიღებულ ჭიანჭურთის მოყვარულები ჭიანჭებენ სტადრონს. დიდი წერიკიღობისაგან კახას გული შეუღობნება. ბიჭვები ხეღში იყვანენ კახას და მოარბენინებენ საავადნყოფიში. უკრავს საავადოვანრო თარში.

ჭიანჭურთა

მოქმედი პირობი: 1. მელა, 2. ძაღლი, 3. ორი მანადი, 4. დედადი სოჭელი, თენდება. ისინი სიმღერა "დილა არის სადასტარდო"... ერთი მანადი გადმობტება საჭაშინიდან და განსეიონრებს ეჭოში, მადე მეთრე მანადიღს დაიყვირებს, გადმობტება საჭაშინიდან და ორივენი მივიღენ წყლის დასადევადა. იქვე ჩაირბენს ძაღლი. სვერის სიღრნიდან გაშორდება მელა, შეინიწავს ქაშინებს და იქვე ბიობდება. საჭაშინიდან გადმობტება დედადი და ამყადა დასეიონრობს მანადებს შორის. ერთ-ერთ მანადს დედადი ძადიან ეარშიყება. ამ ნიდაგაგზე მანადებს ჩხუბი მოუვათ და იწყება ძიჯიღობა. ერთ-ერთი მანადებებს, სჭორედ ამ დროს გააოვარდება მელა, დაერევა მანადებს და ცდილობს დაიჭაფოს დედადი.

მამღლები წინააღმდეგობას უწევდნენ, მაგრამ ვერაჯერის ხედვებთან: მელა იტყვებენ ღედალს. შუქინებუდი საბედები გარბიან თაღღაან საზველიც. ირივე თაღღე ატტორაღ, სოპრობის საბუღლებით უბსნიან, აუ იოგორ გაიჭაფა მელამ ღედალი. მადლისთვის ჯერ ყვეღაფერი ეს გაუღებბარია, მაგრამ როცა ირივე ასტებენ კრიბას, მადლი სიბვეღება, რომ საჭიფ ეუღაფ არის, სოიბარაფებს თოუს და ღრენით უბანოთ ღარბის სტენის ერთი კუბნიღან მუორენი და ყუღით აყრუბს მთელ გარემოს. მამღები ცდილბენ, გზა ურვენიონ, საიშაფ გაიჭაფა მელიამ ღედალი. აი, მიაგნეს, მელა განიორბის ბუბაგიღან, მემინებუდი გარბის, მას მისღვევენ მადლი და მამღები. მოდო თოჭის გავერღნამღე მელია ეღემა, მადლი გაბარებუღია რომ მელა თოკვდა, მიღის და ღასაძინებღაღ მემღვერება კიბის ქვებ. მამღები ბუბაგიღან გაბოიყვარენ ღედალს და კრიბით უბსუბებთან: რაჭო მღენოჩრიღათ მელას. მელა სიბვეღება, რომ ყვეღაფერი მიწყნარდა, კუღს გაღაიგებღს მთარბე და გარბის, როცა ტოგბად მელას ღაინამაფენ მამღები, გაუკვირღებათ - როგორ გაღარჩათ და მადლს გაღსბღაფენ უკმაყოფილონი. შაინღაშან ღაბღებმა, ქაბნები მემღვერებთან საჭაბღენი. გაინბის მამღის ყივილი, რაფ იბის მავწყებღელია, რომ საღღებმა ღაიბინა. მთვეღა მთავრღებმა. მუსიკა "მელია არის საღაფუღაღო", "ჭიჭიჭეღრა" და "ღიპღიპიგოს რიჭბები".

მამღენ საჭარაშბენი

ამ როვეღამი მონაწილეობს ბიჭი და გოგონა. მუჭბებების აღგიღია კასელი. ჟღერს ქარბული მადღური მუსიკა. სტენამღე გოგონა განასათიღრება ვაბს, ბიჭი ჟღერს ვაბს, ვაბი მანღაშან იბრღება, მემღეგ მემღება ვაბის აბვეღა, მონაწიღა. ამ პროღესის განბაკლობანი ვაბი იბსაფს ყჭიღენს. ყურენის სტღვანი წარბოისსაბღება მღლის მემღერის საბუღლებით. ბიჭს მთაქეს კაღათა და კრვეღავს ყურენის, მემღეგ მთაქეს საწმარაღერი,

ყრის ყურძენს და უბებოთ წურავს. გოგონა პდასტიკური ხეღების მო-  
 რაობით წარბეგვისაბავს ყურძენის წველის ჩხრიაღს. გაისბის მრავალა-  
 მიერნი. გოგონა და ბიჭი ჯვარს იწერენ, რათ დოცაკენ, შეტრიაღებობან და  
 ერთმანეთს აკოცებენ. ხეღმა წამიერი შეტრეება, გაისბის ბავშვის  
 ტირილი და სინღერა "იავნანა", ამ სინბოლური ღებრღებოთ გაბოიბატ-  
 ბა ბავშვის დაბადება, გოგონა წარბოსახვიოთ თანამობს ბავშვის აყვა-  
 რას ხეღნი და მოივენი მიღიან წინ. გოგონა ირეღმა უკან, ბიჭს აპყავს  
 ხეღნი ბავშვი და ხეღის სამუღებოთ თანაბობს ბავშვის გაზრდას, შეტ-  
 ღებ კი აცოცებს ცხოვრების ჟაროთ გზაზე. კვდაც გაისბის "შენ თან  
 ვენახი". ბიჭი შეღის ვენახში და იწყებს მის მოვდას. მერობობს და  
 ამ მრობამი ჩაუბრეღმა.

მუსიკა გამოყენებული ურდა იყოს ქარაული ხადღური სინღერებოღან.

კრიბანჭული

ორი ყაბადაბშენობრეველი ჯურილი მის ცხენებზე და ბიღის სოფ-  
 ლის შარაგზაზე. ერთმანეთს ესაუბრეღიან და ძალიან გაბობსახვედაღ  
 იქნევენ ხეღებს. თან თად-მადღ იხეღებოიან უკან. თვადიოთ ეძებენ  
 ბესამღ ძმაკაცს, რობეღიღ ჟაგდაგა ცხენიოთ ძღიღ სოფოფრავს. აი, ბესა-  
 მღ ძმაკაცოღ წაროეწევა. ისინი მოუახლოვებოიან შენობას, ცხენებოღან  
 გაღმოვღენ, იქვე დაბბავენ და ერთმანეთს ებატიოფებოიან კარებში ბესასე-  
 ღიდაღ. გაზვიადებული პატიოლის გამო ვერქორთი ვერ შეღოს შენობაში.  
 ამ ღროს გაბორბეღება ბესამღ ჯურილი, რობეღიღ ჟაგდაგ ცხენზე იჭდა და  
 ყოვეღგვარი პატიოლის გარეზე შევიდა. აი, ისინი ერბადებოიან კრიბან-  
 ჭულიის საბღერდაღ. იწყება კრიბანჭული. სინღერის მუსიკეღლიის ღროს  
 პირველი ხმა ე. ი. კრიბანჭული ყოვეღღვის თავს ამოყოფს ხოღმი უადგი-  
 ლო ადგიღდას. პირველი ხმა ხან ზურგზე აბტეღა ბანს და მეორე ხმას,

ბან ჭებებში შეტოვდებოდა, ხან ჭებებში დაეკიდებოდა, ორივე ხმის დაბალია და მეორე ხმის შემსრულებლები ცდილობენ ბოიშორონ, მაგრამ ამათღ, იგი მაინც ყოველთვის წინა პლანზე აღმოჩნდება. სიმღერა მთავრდება. სამივე გურული შესწავლიან ცხენებზე და მიდიან. ამ ნოკვილის შესრულების დროს უნდა იგრძნობოყეს, როგორ იმარჯვებს კრიმანჭულის შემსრულებელი თავისი წვირილი ხმით დანარჩენ ხმებზე.

ბეჭისკეობი

სცენაზე ეგება სინათლის სხივი, გაბოჩნდება კინტო, რომელიც მოძრაობის საშუალებით განასახიერებს ძველი აზიისის მოქალაქის პოეზებს. რადენიმე მოძრაობის წარმოსახვის შემდეგ გაბოჩნდება წარწერა "ბეჭისკეობი" - კინტო თანდათან ქრება და სცენაზე ვხედავთ ორ მსახიობს, რომლებიც ხელების საშუალებით წარმოსახვენ შხაპებს. შემოქმედის სცენაზე ძველი აზიისის მოქალაქე. იგი ჭანს იჭბანს და ჭანსაცხმებს იიფის. გაბოჩნდებიან ბეჭისკეობი, ძველი აზიისის მოქალაქე შეშინებული უყურებს და აწვილის ჯულის გადახდის ქვიშარას; უკმაყოფილო ბეჭისკეობი ოკვირალური ქვიშარი ეგებშიან ძველი აზიისის მოქალაქეს, დაახლებენ ტახტზე და სხეულს უხედავენ. იწყება საფეკვაო მღერია. ბეჭისკეობი გააქტიურებული რას არ უკვთებენ ძველი აზიისის მოქალაქეს, ხან ყინაზე აყვებენ, ხან იყვრიან ერთი კუთხიდან ბეჭისკეობი, ხან სველი პირსახოცი უკმაყობენ შიშვილ სხეულზე, გრეხავენ ე. ი. წერავენ, ერთი შეხეცით ბეჭისკეობი სცენაზე ძველი აზიისის მოქალაქეს, შემდეგ დაახლებენ იაჭაყზე და აჯიშონ მესცერავენ მასკინში. დადენილი აზიისის მოქალაქე აქვე აწვიანოგებული, კოჩილით სტოჯებს სცენას.

სინათლი

სცენაზე მანათლითვე შესრულის რიგის მსახიობები და მოქალაქეები ვხედავთ ოკვილ. ხან ბინიყვითლოვან სინათლებს.



პანტომიმის ხელოვნების პანორამა  
სპეკულაცია-ჯანის ასპირაციონი

"მე ყოველთვის ვეძებდი ადრიატიკას, რომ ჩემი ანქონირებულის მიჭ-  
მერ გმირებს შეეხოვდა ედაპიაკაჰ საკუთარ თავზე გულწინ უნდა"  
ჯ. ბონტონი. ექვსი ეს საუბარი ადრიატიკის ცხოვრებაში განსაკუთ-  
რებულ ადგილს იკავებს. ისიც ცნობილია, რომ მოქმედების კარგზე ვაუ-  
გებარია გამოკლების წინადადება რკინის ანტიკვებაში.

ადრიატიკის მოძრაობის საშუალებებით ადრიატიკებს თავის რასიონს,  
მოქმედებით გენაურებაში ისევე შეტყუდება, როგორც ეს სიჭყვის საშუა-  
ლებით ხდება. სიჭყვის და მოქმედებას უნდა იხილო სიცილიტო ვაჟი და რა-  
სიონის ვარსიონა და თამარის დროს. ადრიატიკა, როგა ადრიატიკის მოქმედ-  
ებაზე ჩამოვარდება საუბარი, ჩვენი ანტიკვება ყოველთვის პანტომიმის  
ხელოვნების მიუხედავად საშუალოზე და იმ ფორმულირებაზე ჩვენი, რაც  
პანტომიმის რეალური საკუთარს წინ ჩამოყალიბებს. "პანტომიმის მიმართ  
ადრიატიკის ცხოვრების უსიჭყველად გადაწყვეტას".

"ადრიატიკის ცხოვრების უსიჭყველად გადაწყვეტას" მრავალი სახეობით  
ხელოვნების ფორმებზე იჭრება თავისებური გადადება. პანტომიმის ანტიკვება  
ბუნებრივებზე, ცირკის არეობაზე, ბადების, დამის შეტყუებაში, კინოში,  
ესტრადამზე; აგრეთვე, ბევრი გამოკვინილი მსახიობის ყოველდღიურ სცენებზე  
ცხოვრებაში, მავრან, პანტომიმის ხელოვნება, პირველ რიგში, ცოდვე  
შეატრია, რომლის გარეშე "ამ ხელოვნების სახეობაზე", როგორც ჯან  
ღუი ბარი ადრიატიკას, საუბარი ყოველად შეეძლებოდა. მისი ისტორიული  
საწყისებზე უფრო მეტად ცოდვე არსებულ შეტყუებაზე სიჭყვინტინებს, ვინა  
დახმარებ, ანდა რომელიღაც ჯანის შეტყუებაზე წინადადება წოდებულ ხელო-  
ნება. მისი შესწავლა იმ მხრივ არის საჭირო, თუ რა როლი ითამაშა  
პანტომიმამ მსოფლიო შეტყუებაზე ხელოვნების განვითარებაში, და რასაკვირ-  
ველია, წინა პლანზე წამოვიწიოთ მისი ადრიატიკის მიმართ მნიშვნელობა სხვა-

დასტავა ჟანრის მსახიობთა შეთქმულებათში.

პანტომიმის ხელოვნება მსახიობს უნუწავებებს ბიბიკას, პალატოკას, მუსიკალობას, მსახიობისათვის აუცილებელ განმომზავტველობის საშუალებებს. ამიტომ, ყველაზე მდიდი ყურადღება უნდა მიექცეს პანტომიმის სკოლას, რაზედღეც უნდა აღბრუნდეს და განვიხილოდეს ეროვნულ საწყისებზე, სკოლა კი თქმულებულია შეიხონ განსაზღვრეს რადეიცა, ეროვნული სტილი.

სხვათაქრობის, არავითარი მნიშვნელობა არა აქვს იმას, თუ როდელ ადგილზე დასაყრებში პანტომიმის ხელოვნებას დღევანდელ შეპარში, მთავარია, რომ შევისწავლოთ და ვაგონობინოთ მსახიობს, თუ რას ნიშნავს პანტომიმის ხელოვნება, როგორ უნდა განიიყენოს იგი პრაქტიკულად.

როდესაც მსახიობისაგან მოვიხილოთ მოქრიდ და მოძრავ სხეულს, ხელებს განმოსახვედ სახებს და შევადებს, ზუსტ აკადემიურ ფორმას ყველა იმ მოძრაობებისა, რაც მან უნდა შეასრულოს, მოძრაობის წარმოსადაკის ფრის, სიმსჯუბჭისა და სიმსჯის დაივას, მუსიკალობას, რიტმულობას და რომ ყოველი მოძრაობა უნდა ემორჩილებოდეს პიესის შინაარსის გადმოცემას, რელიოზურდი ჩანაფიქრის გადწყვეტას, სცენაზე გამაბამებული გმირის აზრიან მოქმედებას, მამინ ყველა ღემოთ ჩამოხველი მოხარებნილებებს ესაჭიროება ღრთა მღვწილური შესწავლა, უსიტყვო მოქმედებისა და უსიტყვო წარმოდგენიდი ტიპავის გაფორმება სცენაზე.

მუსიკის ენიით რთი ვაქავა, მსახიობის სხეულს უნდა აქონდეს მისი თ, რე, მი და, სოდ, და, სი. მსახიობის სხეული უნდა იყოს მუსიკალური, რადგან მანარდეროვე მასკინი ნარტო სმენისათვის სობღერა და სმენის საშუალებით ადამიანში ემორჩილების გამოწვევა როდი კმარა, მსახიობმა შევადისათვის უნდა იბღეროს. ნოვდენის შევასება-მსახიობის პალატოკური სხეულის საშუალებით - ადამიანში იწვევს ემოციას, ხშირად უფრო ძლიერად, ვიდრე ეს ხმას ამ მუსიკალურ ინსტრუმენტს შეუძლია გამოიწვიოს.



მასასადავო, მსახიობის სხეული რომ უნდა იყოს მუსიკალური და გამომსახველი - აუცილებელი ფაქტორია. ამისათვის ნას უნდა გააჩნდეს თავისი სასიმილო ბგერები და ამ ბგერებისაგან შენდგომი "პლასტიკური წინადადებები", რომ მსახიობს შეეძლოს "პლასტიკური წინადადებები" წაკითხვა, მისი წაშრობა, ცნობილი ჰიპოთეზაა, რომ თუგონი მთავარი სიტყვა კი არ არის, არამედ მოქმედება, "სცენური მოქმედება" და ამ სცენურ მოქმედებაში იკლდისხმება მსახიობის სხეულის, მიმიკის, ხედების უსიტყვო საუბარი. აუცილებელია აქვე შევნიშნოთ, რომ პანტომიმის სიტყვას არ განიხილავს.

თანამედროვე თატრი მსახიობის სხეული უნდა ჯდებდეს როგორც სიმლონიური ორკესტრი. სპეტაკალი კოლექტიური შემოქმედებაა, ხოლო ამ შემოქმედებითი კოლექტიურობის წარმატების ძირითადი ფაქტორია მსახიობის ნიჭიერება და ამ ნიჭიერებაში მისთვის აუცილებელია სხეულის პლასტიკა, მსახიობის პლასტიკური მოქმედების შეძლიერება და ეს "შეძლიერება" მოხდება იმ შემთხვევაში, თუ მისი სხეული პლასტიკურადაა აწყობილი. ჯერ პლასტიკურად უნდა ჩამოყალიბდეს მსახიობის სხეული და მერე მხოლოდ ანსაზბი. ორკესტრიც ასეა, ჯერ აწყობენ ცალ-ცალკე ინსტრუმენტს და მერე მთლიანად ორკესტრს.

ნიმიკური მოქმედება მქვენითვის გასაგები რომ გახდეს, იგი ცრფროულად მოიხვევს პოზას, სარის მამაშს, ზუსტ, აზრიან ჟესტიკულაციას. სხეულის მოძრაობის დროს დიდი უპირატელობა ენიჭება პოზას. ამასთანავე, სიმოკა დრევივა არ გახდება, მიმიკა იცვლება შენი შინაგანი განწყობილებისა და მოქმედების მიხედვით.

მსახიობის მოძრაობაში სხეულის არცერთი ნაწილი არ უნდა დატყდეს უძრავი /გუბრილი/. სპეონისი არ არის ეტსტი და სარის მამაში იწილავის, რომ მამ გაგაოფოს, გარეგნული სიღამაშის მამბეჭედიდება ნეჭქმას. პლასტიკური განომსახველობა მოიხვევს ამრიგად სხეულის მამაშად - მქმობას, სხეულია პარმონივდ სხეულის მქმობა განომაშის

პანტომიმის მსახიობის და სავარაუდოდ, მსახიობის ნათელი გრაცია, მიტყვეული სხეულის სიძლიერე. პანტომიმის ხელკვანობით დღეს დაინტერესდნენ სხვა ჟანრის, განსაკუთრებით დრამის მსახიობებმაც, რომლებმაც პანტომიმის ხელკვანობასთან მიჭიდნო კავშირში იმყოფებიან, ავიშარიებენ ადასტოვას და მსახიობის გამომსახველი სხეულის კულტურას.

განა დრამატული მსახიობისათვის საკმარისი არ იყო სიხვედრე, რომ სატყვეყლის აზრი მიუტანა მასკობრებამდე? მაგრამ, როგორც ხედავთ, სიხვედრის წარმოქმნამ მოითხოვა თავისებური სახის გამომხატველობა, მიზნაც, ადასტოვების ენიხ მსახიობის სხეულის ამტყვევებობა.

რა აქნა უნდა, ჩვენ შორს წავსდით იმ პანტომიმისაგან, რომელსაც იყენებდნენ ადრინდელი დრამატურგული შეყვარების მსახიობები, სადაც მასკობრების გასაგონებლად მარტო შეესტოვდაცა და მანქანა-გრუნვა იყო წარმოდგენილი. შემდეგში უსიხვედრე სცენებმა უფრო აზრობანი დატვირთვა მიიღო და მას ხშირად "სიჩუმის პაუზებს" უწოდებდნენ: "სიჩუმის პაუზები" მსახიობს ასწავლიდა უსიხვედრე მოქმედებას და ამ შინაგანი მოქმედების შედეგად წარმოქმნილი სიხვედრის სიძლიერეს. ამ შემთხვევაში მსახიობი ეძებდა შინაგან სიჩარხდეს და გააზრებულ შეესტოვდაცა, ცნობილია, რომ შეყვარებული სანახაობით ხელკვანობა და თუ მას ეს სანახაობა მოვადიდეთ, მაშინ შეყვარებულ ხელკვანობაზე დაპარაკი გედმეტი იქნება. მასკობრებდმა შეყვარებულ სატყვეყლი კი არ უნდა მოისმინოს, - უნდა ნაიოს.

განა, ცხოვრებაში დიდი ემოციური დატვირთვის შემდეგად ადამიანი არ ქვადვდება, არ ღუნდება სიჩარხდისაგან, უბედურებისაგან, შიშისაგან; წყვილისაგან, გაკვირვებისაგან, ბედნიერებისაგან, სიყვარულისაგან.

"ჩემი ცხოვრება ხელკვანებაში" კ. ს. სტანისლავსკი ამბობდა: "Очень часто самая важная игра идет не на словах а в паузах между ними. Эти паузы усиливают, а не понижают линию трагизма. Они помогают извращать отдельные фразы короткого монолога в целые полные или периоды человеческой жизни".



— ჟესტი აუღიღებდად უნდა იყოს ერთული, ნუსტი, გააზრებული და მადედალაზრებელი. იგი უაზროდ კი არ უნდა მოქმედებდეს სტინამზე, არამედ წინაგანად გადობსვემდეგს ჩვენი აზრსა და გრძობებს. ჟესტი გაწსაზღვრავს ადამიანის ტასიათს.

ღარამატული ჟეატრში და, საერთოდ, ღრამატული მსახრობის შემოქმედებაში პანტომიმში შეუმჩრეველად ბოიკიდა ჟერი "უსიტიყვო პაუტებინს" გამოყენებით, რომელიც ყველაზე რთული აღმოჩნდა. ამ შენახვევანი ყველაზე ძლიერად გამოაწნდა მსახრობის მიმოკური და პლასტიკური განზომებასველი. სიტყვის უქონლობა ხელს რთვი უშლის მსახრობს, რომ მისი საჭედილი იყოს მართალი და ვასაგები. ჟესტის დახმარებით აზრის გამოხატვა მსახრობს აჩვევს სიბუსტეს, მოძრაობის ეკონომიზირებას, სხეულის ანიჟებს სკულპტურულობას. ე. ი. ღინინალური მოძრაობით მსახრობმა სვერამზე უნდა მიაღწიოს ნაქსინალურ გამომსახველობას.

საბჭოთა ღრამატული ჟეატრის განვიხარება მჭიეროდ არის დაკავშირებული პანტომიმის ხელოვნებასთან. გამოჩენილი საბჭოთა რეჟისორები კ. მიეირჰოლი, ა. ეკერიოვი, ა. თაიროვი, კ. მარჟანიშვილი ვაჭავცებელი აყენებენ პანტომიმის ხელოვნებით და ბევრი საინტერესო დაგამები განახორციელებს. აღსანიშნავია, რომ კ. მარჟანიშვილიმ რუსეთში განახორციელა მინი ღრამატული საკუჭავლი "გრემიღები". ამ დაგამით მან ბევრი ქალაქი მოიარა. იმდროინდელიმ პრესამ აღწომავაქებული რევენციები მიუძღვნა ამ საინტერესო და ორიგინალურ დაგამას. შენდეგ, როცა კ. მარჯანიშვილი ქართულ სვენას დაბზუნდა, კვლავ ანთორიტიტებს პანტომიმის დაგამას "მზელამზე" და "ნანძარი", რასაც მკვლერად შესვევალა მსახრობის პლასტიკური კულტურა და ღრამის მსახრობს ნეტი გამომსახველობა შეეღინა. პლასტიკური სხეულის ნერხნას დიდად ადასებდა ს. ანტიელი. ანთონიევიამ ამ ორი გამოჩენილი რეჟისორის დაინტერესება პანტომიმის ხელოვნებით. ისინი ღრამის მსახრობებს მუდამ სხელოვნებენ პლასტიკურ გა-

მისსახველობას და წინა პლანზე აყენებდნენ "ღუმიდის პაუზას". ისინი ცდილობდნენ დრომოჭმული, დაშტამპული მოძრაობების უარყოფას, ტრადიციურად დადგენილი მსახიობის სხეულის გარდაქმნას. ამ მიზნით იყო შემოღებული პანტომიმა, რომელსაც განსაკუთრებული ყურადღება ენიჭებოდა. პანტომიმა მათთვის იყო ისეთი საწყობი, სადაც პლასტიკურ კულტურას ერწყმოდა დრამატული მსახიობის ოსტატობა. ისევე, როგორც მოზღერადი მუშაობს ხმაზე, დრამის მსახიობი მტყვევდებაზე, ბადერინა საბადოტო მოძრაობებზე, რომელიც გარეშე წარმოუდგენელია გერმან დასახელებულ მსახიობთა პროფესიონალიზმში, ასევე არაპარმიანურ მრმას და თავის გარკვეულ სკოლას მოითხოვს პანტომიმის ხელოვნებას, სადაც მსახიობის სხეული უნდა იყოს დაკონტროლი, აზრიანი, გამომსახველი. მასში არ უნდა იყოს ბედნიერი, მოულოდნელი და გაპარების გარეშე შეხრებული მოძრაობა. პანტომიმაზე მუშაობა იწყება დადგენილი სავარჯიშოებით:

1. სტატუსური მოქმედება პლასტიკური წარმოსახვით
2. პანტომიმური მოძრაობები
3. მიმიკის დამუშავება
4. პლასტიკური რეპროდუცირება

შემდეგ პატარა პლასტიკური ეტიუდები, რომლებიც თანდათან რთულდება და ყველაფერი ეს თავს იყრის სპექტაკლზე მუშაობის დროს.

მსახიობი მუშაობის მანძილზე "სინჯავს" სხვადასხვა განწყობებს და სიტუაციებს, იწყებს ცხოვრებას ადამიანთა მოძრაობის სამყაროში. პანტომინა ზრდის და გამომსახველს ხდის მსახიობის სხეულს, გამოსახველი სხეული მარტივი, დაჯერი ინსტრუმენტი კი არ ხდება, არამედ ის აყალიბებს მსახიობის სხეულის პლასტიკურ კულტურას, ვასაგებს და მისაწვდომს ხდის "ღუმიდის ხელოვნებას", ბოლპარაკე სხეულის ხელოვნებას.

პანტომიმადე მეცადინეობა ხდება მუსიკის თანხლებით, რომელიც მსახრობს უმუშევრებს .რიტმს, ძის სხეულს ხდის უფრო ემოციურს. როცა მუშაობს იწყება ეტიუდებზე, აუცილებელია, ან ეტიუდებს აქონდეს აზრი და არა უაზრო ვარჯიშის გორბა. აზრიანი პანტომიმური ნოკუდები და მუსიკის შედეგად გამოწვეული ემოცია მსახრობში აღვიძებს იმ მიმდინებულ გრძობებს, რომელთა გადმოცემაც სიკვყვის საშუალებით ძნელი ხდება.

პირველი ამოცანა მსახრობის მეცადინეობის დროს არის ის, რომ მას უნდა აქონდეს პანტომიმის ნოკუდის შინაარსი, რანაგოური და იდეა. ამის შედეგად მუსიკდება გმირის სტრუქტურები და მოქმედება, რისთვის ვიმძრაობ და რატომ ვიმძრაობ. აუცილებელია დაზუსტდეს გმირის დამოკიდებულება მოკვლევისადმი, ნოკუდაში აღწერილი სხვა მოქმედი პირობისადმი და ამასთან ერთად "ამოცანა" და "გამჭიდი მოქმედება" ე.ი. ნოკუდის იდეა. მუსიკა ამ შემთხვევაში მსახრობის სხეულს აძლევს კონკრეტული განმარტვის საშუალებას, კანონობს ნაქარმოების რიტმულობას, ემოციურობას, აჩვენებს მსახრობს, იცხოვროს და იმოქმედოს მუსიკის თანხლებით ადასტოვის საშუალოში. მუსიკა აღვიძებს მსახრობში ფსიქოფიზიკურ მოქმედებას.

სურ სხვა ამოცანის წინაშე დგას მსახრობი, როდესაც ურთიერთობის დამყარება უხდება სრულიად არარსებულ ნივთებთან, გმირის ადასტოვური განკითხარება სცენაზე მითითებს კომპონიციის შეგნებებას, არსებული ნივთების ადასტოვურ წარმოსახვას, ხსნის ისეთ სცენურ ვარდობას, სადაც მსახრობს უსიკვყოფ უხდება მოქმედება და ჩვენ შეგნებინ ცოცხლებს ადასტოვის არარსებულ საშუალო, გათამაშებულ მსახრობის სხეულისა და ფანტაზიის მიერ. პანტომიმამი ყველაფერი საბუნებოდ უნდა გაითამაშო, რომ შეყურებდეს დაინახოს, რა საგნებთან აქვს ურთიერთობა მსახრობს, სკამთან, ვიქსახთან, მადიდასთან და ა.შ.

პანტომიმის სავარჯიშოების კომპლექსი გადასაცემად ზედღონეობა მსახიობის ოსტატობის დასაუფლებლად, მისი ზრდილი მიმზადებისათვის. ამ მიზნების მიხედვით მსახიობის მიერ შეწყვიტული რიტმი, ადასტოვება, ცეკვა, აქრობატიკა, ტანვარჯიში ურთიანდება მის ადასტოვებულ წარმოსახვაში და ვლინდება სვერებაზე განზრდილებული გმირის სახიერებაში.

ბოლო წლებში კ. სტანინსკის დანიან დაინტერესდა პანტომიმის ხელოვნებით და თავისი ჩანაფიქრის განსახორციელებლად 1936 წელს გ. მიეიერჰოლდი მიიწვია თავის სტუდიაში, რათა სტუდენტებისათვის ესწავლებინა ეს ხელოვნება. მიეიერჰოლდი იგონებს: " Я ведь теперь очень дружен с Константином Сергеевичем, часто бываю у него. Он меня постоянно приглашает к себе на занятия и знаете, чем он занимается теперь в своей студии с учениками? Тем самым, чем мы занимались в студии на Городиско? в 1915 году".

1915 წელი, ეს ის დრო იყო, როცა მიეიერჰოლდი გასაგებული იყო პანტომიმის ხელოვნებით და პრაქტიკულად პანტომიმურ სპექტაკლებს ანზრციებდა.

სანახაობა შეატრის საარსებო წყაროა. "შეატრის სურთქვა და პანტომიმის სივარა არის, თუ არა სანახაობა, ამიტომ უნდა დავაძვიროდით და განვავითაროთ.

საინტერესოა, განვიხილოთ თუ როგორ ვითარდება პანტომიმის ხელოვნება შეატრადური ხელოვნების სხვადასხვა კანონებთან ურთიანდება, თუ როგორი სახით წარმოგვიდგება ეს საოცრად უძველესი ხელოვნება, როცა მას იყენებდნენ როგორც დანიანად ეღებურეს სხვა კანონი შენახვად ნაწილს.

განვიხილოთ პანტომიმის ციკლი. პანტომიმის სპექტაკლების განახ-

ღობაში დაკავშირებული იყო სადღესასწაული შეატრადიშებულ სანახარ-  
ბებთან, სადაც ყველაზე მეტად იყენებდნენ შანტოშიმას. ევროპაში შან-  
ტოშიმისტები იყენებენ არღვინები, რომლებიც შემიღებ გადავიდნენ ცირკ-  
ში როგორც ცირკის აკრომატები. პირიქით იყო, აგრეთვე, შანტოშიმა  
კლასიკურ ბალეტში, რომელიც მას დღემდე შემოიჩინა. ასე რომ, თვითონ  
სიტყვა შანტოშიმა აღნიშნავდა თავად ადრეული სანახარების ისეთ ჯორმას,  
სადაც მსახიობები უსიტყვოდ გამოხატავდნენ გრძობებს და აზრებს პი-  
რობითი სიმბოლური მოძრაობების გამოყენებით, ადასტოვებდნენ სიმბოლური  
ნიშნებით, დეკორაციული და ბუკალური ელემენტების გამოყენებით სწორ-  
ში. როგორც ცნობილია, შანტოშიმის ხელოვნების ასეთი გაგება ჭრად-  
ცხად იქცა, რაც ძალიან კარგად გამოიხატა ცირკის არენაზე. საცირკო  
ხელოვნება ერთ-ერთი უკვედესი ხელოვნებაა. ჯერ კიდევ არტიკულ ხანაში  
ხდებოდა საცირკო სანახარების დემონსტრირება. არტიკული ხანადან მო-  
ყოლებული, დღემდე ცირკში სხვადასხვა ხელოვნების უმრავლესობა ერთად  
გვხვდება შანტოშიმაც. შანტოშიმა ცირკის განუყოფელი ნაწილი გახდაც.  
ცირკის შანტოშიმაში, მიმიკურ სტენდთან ერთად იყენებდნენ ტექსტს  
/ლიაღს, ბონოლოგს/. წარმოდგენაში ძალიან ბევრი იხმარებოდა სა-  
ცირკო ტრიუკები, ლეგირული ელემენტები. ღონღონის და შარიმის ცირკში  
XIX საუკუნის დასაწყისში გახეიშავენებას პოულობს ბაჭალური და რომან-  
ტიკული შანტოშიმა, სადაც ყველაზე მეტი ყურადღება ექცეოდა ცენტრ-  
ლობის სცენებს და ფიგურულ ელემენტებს. ნამდვირ ბონაპარტეს დიქტან-  
რის პერიოდში ფრანკონის ცირკში იდგმებოდა რომანტიკული შანტოშიმა,  
სადაც ხოტბას ასხამდნენ პირიქებისას, "კამიჭან კუკის სიკვდილი",  
"მადეპა" და სხვ.

განსაკუთრებით წარმატებით სარგებლობდა ისეთი შანტოშიმები,  
სადაც ხოტბას ასხამდნენ საფანჯრულს, "ვიღარის გამარჯვება", "კონ-  
ანუ როკუსას გამარჯვება" და სხვ. მონდევრო წიღებში ცირკის შანტოში-

შიბში იყენებდნენ საღაპარაკო სფერებს.

XIX საუკუნის 30-იან წლებში საფრანგეთის განთქმული ცირკის პანტომიმა იძენს მცოდნარბატულობას /"აუსტერლიცი", "ეკვიპაჟური პინსონები" და სხვ./, ვინაიდან აღწიბნულ წარმოდგენებში ჩაითუ-  
ლი იყო ბევრი საღაპარაკო სფერვა, ცირკის პანტომიმა მსჯედა იმ შე-  
დეგებამდე, რომ მოქმედება, უმეტეს შემთხვევაში, გადაჭერდას სფე-  
რაზე, არენაზე კი რჩებოდა მარტო ბატალური ეპიზოდები.

XIX საუკუნის ბოლოს ევროპაში ძალზე გავრცედა სამავსჯო პან-  
ტომიმები. 1873 წელს ბერლინში, 1875 წელს გ. ჩინიბეცის ცირკში  
პეტერბურგში მიდიოდა პანტომიმა - ბალეტი "ზოლუშკა", სადაც ყველა  
როს ბავშვები ასრულებდნენ. რუსეთში ამავე წლებში იდგმებოდა პან-  
ტომიმა-ლივერტისმეტრი ეკვიპის გამოყენებით "რუსული ქორეილი" /1884/,  
"პარიზის ცხოვრება" /1897/. ამ პანტომიმური წარმოდგენისათვის  
ცირკის არენა ივსებოდა წყლით. ტრადიციად გადმოღებული იყო საფრანგუ-  
თიდან, როცა 1888 წელს პარიზში გაიხსნა ცირკი. ცირკის არენა ისე  
იყო მიწყობილი, რომ წარმოდგენა შეიძლებოდა წყალზე დაედგათ.

ცირკი წარმოუდგენელი კლუზინის გარეშე, კლუზნი კი პანტომიმურ-  
ნი რუბრიკების გარეშე. საუკუნეების მანძილზე პანტომიმამ იმდენად  
ძლიერად მოიკიდა ფეხი ცირკში, რომ კლუზინა-მსახიობებმა იწყეს ცალ-  
კე პანტომიმური საღაპოების ჩატარება. აღსანიშნავია დ. ენციბაროვის  
გაყვება პანტომიმის ხელოვნებით. ხშირად საცირკო სარბაზობებში პან-  
ტომიმა გადაიწყვეტ როლს ღამაშობას. ცირკის პანტომიმა ძალზე განსხვავ-  
დება სხვა ჟანრის პანტომიმისგან. ის, რაც შეიძლება გასაგები იყოს  
ესტრადაზე, ღრბაში, ცირკის არენაზე, შეიძლება დაიკარგოს და მთ-  
ყურებელი გაუგებრობის წინაშე აღმოჩნდეს. ჯერ ერთი, ცირკის არენა  
არის მრავალი და რასაც მსახიობი აკეთებს, ის უნდა ჩანდეს ყველა  
კუბიდან. ცირკში მსახიობის ღამაში უფრო ექსტრენტული და ბოლოა-



ღურია. ამასთან ერთად, ცირკის პანტომიმში იყენებენ რეკვიზიტს და ბუტაფორიულ ღებადებს, რასაც პანტომიმური სპექტაკლი ან როვედა მოითხოვს. ამ შემთხვევაში ადუქტური მოქმედება პარკავს თავის დანიშნულებას და მასურებელი ხედავს რეალურ საკრებს, რადგან, წარმოსახვით გათამაშებული ღებადები მასურებლის სიმორის გამო ვერ აღწევს თავის დანიშნულებას. ცირკის მსახიობი - კლუნი პლასტიკის გარეშე წარმოუდგენელა, მაგრამ იგი თავის პლასტიკურობას ბუფონალურ-ექსცენტრიულ გადამწყვეტილებასში წარმოგვიდგენს. ცირკის პანტომიმა შორს არის კლასიკური პანტომიმისგან. ცირკის პანტომიმა ჩვენითვის იმით არის ძვირფასი, რომ მან ყველაზე მეტად შეინარჩუნა სახადლო დღესასწაულის ფორმა. ძველი ხადბური დღესასწაულები, რომლებიც იმართებოდა საფრანგეთში, სპანთველიში, რუსეთში, ინგლისში და სხვა ქვეყნებში, დიდად უწყობდნენ ხელს მსახიობის დაოსტატებას. ამ შემთხვევაში, მსახიობები სახედახადელოდ აწყობდნენ ქუჩაში წარმოუდგენებს, რითაც ხადბი უნდა გაერთოდ და იმპროვიზირებულ სცენაზე გაეშაშაშათ ცხოვრებელან აღებული ტიპატები; უფრო სწორად, ვამოგვაგრებინათ ვაჭრისათვის, მენფლისათვის, ბატონისათვის, იმათთვის, ცირც საწყად და პატროსან აღამიარებს ჩაგრავდნენ. ცირკის პანტომიმას პქონდა საკუთარი ანტი-დოქტორი ფორმა, რაც ხადბს მოსწონდა და სიხარულით დაიარებოდა მათ სანახავად. ცირკის წარწოდგენის ნახვისას ყოველთვის ხადისით ელოდები კლუნიის გამოჩენას, ხოლო კლუნი პანტომიმური რეპრიზების გარეშე ყოველი ჩვენითაგანისათვის წარმოუდგენელია. ასე, რომ, პანტომიმმა საუკუნების განმავლობაში ცირკის განუყოფელი ნაწილი გახდა.

რეგარც ზემოთ აღწერილეთ, სხვადასხვა ხელოვნების საბუბაში პანტომიმმა თავის გარკვეულ ადგილს იკავებს, ხელს უწყობს ხელოვნების სხვა ჟანრების განვითარებას, ამასთან ერთად, ან პარკავს თავის სახეც და ინდივიდუალობას. სწორედ მადზე ინდივიდუალური სახით განო-

იკვთა პანტომიმა ესტრადაზე. მიუხედავად იმისა, რომ საესტრადო ხე-  
ლოვნება თავისი არსებობის მოკლე დროს იხვედის, ესტრადა პანტომიმის  
ბელოვნების გარეშე ღელს ჩვენივენი წარმოუდგენელია. პანტომიმამ ესტ-  
რადაზე თავისებური სახე მიიღო, მიკვთრად განსხვავებული აღმოჩნდა  
ინტონაცია, მადღების დრამის და კინოს პანტომიმის ბელოვნებისგან. აუ-  
ესტრადა გვეამის როგორც მოკლე, პატარა ჟანრის წარმოებების წარმო-  
ბერა სვერამდე /კომედი, სიმღერა, ცეკვა, სკეტჩი და ა.შ./, ასევე  
მოკლე მინიატურების, პანტომიმური ნოველების სახით ესტრადაზე გა-  
მოჩნდა პანტომიმის ბელოვნება, რამაც დიდი პოპულარობა შეუქმნა ამ  
ჟანრს.

XIX საუკუნის ბოლოს და XX საუკუნის დასაწყისში, ესტრადაზე  
პანტომიმამ ილიათი ხიდი იყო. მას ვხვდებოდით მხოლოდ ინგლისურ  
მიუზიკლ-ჰოლში და გასართობი ქუჩის სოფლებზე. პირველად პანტომიმამ  
ესტრადაზე ასეთი სახით გამოჩნდა: პატარა საესტრადო თეატრებში  
ხშირად არ იმბარებოდა რეკვიზიტის, მოქმედებისათვის კი საღირო იყო  
წიგლები. ამ შემთხვევაში მსახიობები ირრევედნენ მოქმედებას წიგლე-  
ბის გარეშე. ე.ი. სვერამდე წარმოადგენდნენ არარსებულ ტიქას, დარას,  
კოვბს, ლეფსს, მადიდას, სკამს და სხვა წიგლებს, რამდენც გადამამე-  
ბული იყო ეფექტური საშუალებებით. ასეთი "უსიწყვეთ მოქმედება" პა-  
ტარა მინიატურებში ძალიან მოსაბერებელი აღმოჩნდა ესტრადის მსახიო-  
ბისათვის, რაც სვერამდე მოქმედებას უფრო დინამიკურა ხდოდა. ამ ხე-  
ხით ესტრადაზე გამოჩნდა პირობითობა, რამაც სვერამ განტვირთა ყოველ-  
გვარი ზედმეტი წიგლებისგან. მაგრამ, ამამდე არ შეჩერებულა ესტრადის  
პანტომიმამ. მადღ ესტრადაზე გამოჩნდა პანტომიმური პატარა ეტიუდები,  
რამდენიც აკეთული იყო საყოფაცხოვრებო სიუჟეტებზე და უმეტეს შემთხვე-  
ვაში ეს სიუჟეტები სატირული კუთხიდან დასაშვებოდა. მაგალიად: გაკრ-  
ბელებული საესტრადო პანტომიმური ეტიუდები იყო "ქალის ტყალოები",

"მოქანდაკე", "ძაღვის გასერიერება", "მეწაღე" და სხვ. საყოფაფორმებში პანტომიმური სტენები ჰერ კიდევ ანტიკურ ხანაში გვხვდება. "მეწაღის" სტენაში ძველ ანტიკურ დეატიში თამაშდებოდა შენიღვი სახით: "მეწაღე აკეთებდა ძველ ჯიხაფიერს, მთლიან პატრონი, არ მოსწონდა მისი შეკერილი და იმარტებოდა მათ მორის ჩხუბი". ერთი შეხედვით, არცთუ ისე რთულ სიუჟეტზე იყო აგებული სანიტერულ საყოფაფორმებში პანტომიმმა, რომელსაც დეატრის ისტორიკოსები ვადმოგვცემენ. ანდა "ქაღის ბუდეტი". აქ წარმოგვნილია ქაღის მორთვა სარკის წინ. ეს ეტიოლოგ ჯიხა თანამედროვე ესტრადაზე დიდი პოპულარობით სარგებლობდა.

XX საუკუნის დასაწყისში ვაგონდებული იყო პანტომიმური მიმიკატირა "ქანდაკება". მისი დაბულა ძაღვიან მარტივია: მოქანდაკეს შემოაქვს სტენაზე ქაღის სხეულის თხი ნაკვერი და ცდილობს მის აწყობას უფროარი მოქანდაკე სულ წინააღმდეგობაში ვარდება სხეულის რაწილების არასწორი განაწილების დროს, რაც მაცურებელში დიდ რეაქციას იწვევს. როგორც ხედავთ ადრინდელი ესტრადის პანტომიმებში არავითარი იდეური და ზოგადსაკაცობრიო პრინციპები არ იყო დასმული, ის უფრო მაცურებლის გასართობად თამაშდებოდა. ამასთან ერთად, ადრინდელი ესტრადის პანტომიმებში იგრძობოდა ცირკის პანტომიმის გავლენა იმ განსხვავებით, რომ ესტრადაზე ნაკლებად იყო გამოყენებული საცირკო ტრიუკები.

XX საუკუნის 40-იან წლებში, ესტრადაზე გამოჩნდა გერმანული ღრანგი მიმის ოსტატი ჟან დუი მარი - ძალადიო პრეფესორალური პანტომიმის ფორმდებელი, დებიუსის ჭრადიციების გამგვრძელებელი. მან საყოფაფორმებში სიუჟეტების გარდა ესტრადულ პანტომიმას შეხიქნა პლასტიკურობა და წინა პლანზე წამოსწია ზოგადსაკაცობრიო პრეფერენცი, ჟან დუი მარის პანტომიმებში სიცილი დეკორატივი არ არის; სიცილიან ერთად პლასტიკის და მიმიკის გამოყენებით ვხვდებით დებიუსების

ფილიალის განხორციელებას, აქ იყო მოცემული ადამიანის ცხოვრება თავისი ნქუხარებით და ბედნიერებით, თავისი წარსული და მომავლით. ასევე ნივთიერებით მაცურებელში დიდი ირტერესი გამოიწვია, წარსული უანრო პანტომიმური ხუმრობები გაჰქრა ევროპის სტენიდან. მან დიდად მუწყყო ხელი საფრანკეთში ამ უანრის აღდგენას და ესტრადამე მის ახლებურად გაანრებას. უან დუი ბარი მადე ჩამოშორდა პანტომიმის ხელეწიებას და ეს საქმე გადაულოცა თანამებამუდეს, მარსედ მარსოს. მარსომ მალად ღონებე აიყვანა საშემსრულებლო ოსტატობა და მოაწყო საესტრადო ტორე მსოფლიოს გარშემო. მარსედის დამსახურებად უნდა ჩაითგალოს უანგული პანტომიმის ბრწყინვადე ტრადიციების მსოფლიო აიერაბე გატანა. მარსედ მარსო რამდენჯერმე საგასტროლოდ იმყოფებოდა ჩვენს სამშობლოში. კერძოდ, თბილისში 1965 წლის აგვისტოს ჟვეში. ესტრადამე გათამაშებული მისი პატარა, მტკლე პანტომიმური ნოველები ენაცვლებოღენ ერთმანეთს, როგორც დირიკული დქსები. ამ პანტომიმურ მინიატურებში მსახობებთან ერთად ჩვენც ვიციინოთ, ვტიროთ, ვლონებოთ, მათთან ერთად განვიცდიოთ ადამიანის ცხოვრების ტრადიციას თუ ბედის უკუღმართობით მიყენებულ ტყვილებს.

მისი გმირი "ბიპი" საყვარელი და ახლობელი აღმოჩნდა ყველა ადამიანისათვის, ვისაც უყვარს სიციხვლე, მსიარულება და ადამიანები. მისი ყოველი ნომრათბა აზრით იყო დატვირთული. მარსედ მარსო "ნილბების სახელისწოში" განსაგვიღრებელ ოსტატობას ახდენდა. აღბათ, არასოფეს დაავიწყებდა მაცურებელს მისი პანტომიმური ხელები. ნოველა "ნილბების სახელისწოში" სიუჟეტურად ძადზე სუსტია, მაგრამ მარსედ მარსოს მიერ დასმული პრობლემები ზოგადსაკაცობრიო ხდებოდა, მაცურებელი გრძობდა ადამიანის ტრადიციას, რომელსაც ნილბი ააფარეს და აიძულებდენ სიცილის დროს ეტირა და ტირილის დროს კი ევირა.

ესტრადამე განოჩნენენ ჩეხი ვადლისდავ ვიადკა, ინგლისელი მსა-

ბიზნის სუბსტიტუციის, ყოფილ საბჭოთა კავშირში ი. ენიგინიანი და სხვები, რომლებმაც დიდი წილი შეიტანეს სატყვეობის პარტიზანულ განთავსებაში. ბიზნის სუბსტიტუციის გახარებაში პარტიზანული რევოლუციონერი დაპყრობის თანამშრომელი უსტოვოდა და პარტიზანული ანტიპარტიზანული განთავსების გამოცდებულად იქცა. მისი დროის დასრულებული გადარჩევა, მისი, კლასური გადარჩევა და დროის პოპულარული იქცა.

საინტელიგენციის განვითარება და დროის

პარტიზანული ბუნების განვითარებისას სრულიად განსხვავდება თავისი ფორმისა და მიზანობა. როცა საბჭოთა კავშირში იდგმება, მასში ბუნების ყველა საბუნების გამოყენება შესაძლებელია. მუშაობა, მკაცრი უნდა იყოს დატოვილი იმ შედეგის საკვლევად და სწორედ ის უნდა, რომლის სარგებლობა შეიძლება შეაფასო. დროის შედეგით სიტყვა უნდა მიეზღვეს, ზღვარში სინდროს, პარტიზანული დროს და ა. შ. დღეს უკვე კავშირით ყველა უნდა თავისი მკაცრი ფორმული იტონებს. წინააღმდეგობის ბუნების ანალიზის სწორების აღწერა. აღნიშნული შედეგების დროს ანალიზის სწორების ბუნების, სადაც დროს, სინდროს, დამარცხი, პარტიზანული ყველაფერი ეს უნდა დროის საბჭოთაული ბუნება. უნდა შედეგის ანალიზის აღწერა სწორისა არასოდეს აქტონა.

რაც შეეხება პარტიზანულს - ეს უნდა ვითარდებოდეს ხან დროის განვითარების უნდა, ხან კი როგორც დროის შედეგად ბუნების მიხედვით უნდა იქცა.

სწორედ პარტიზანულს დროს კუთხით წარმოიქმნა დროის მიხედვით კვლევით დროის პარტიზანულს განვითარებას. უნდა-კრთი ამის დასაბუთებით განსხვავდა პარტიზანულს გამოყენება ბუნებაში. ბუნების განვითარების განვითარებას საბუნების და საბუნების დროს პარტიზანულს მიხედვით და უნდა უნდა-კრთი უნდა-კრთი დროს პარტიზანულს კვლევით. დროის დროს ბუნების განვითარების რევოლუციონერი

ანტიციპაციებს, რომ ბაღეტიშვილი უპირველესი ადგილი პანტომიმას უნდა ენიჭოს. ამ აზრს შემდგომში მეორე დიდი ბაღეტიანიტების ვაღბრებლის შემოქმედებაშიც ვხვდებით. ვაღბრებტი /1766-1814/ დიდი მოწინააღმდეგე იყო ვირტუოზული ბაღეტიანა და პირველ რიგში ბაღეტიანი სიმართლეს, იდეურობას იყენებდა. თავის ბაღეტიანი ცეკვებს ის მამინ რთავდა, როცა მას სიუჟეტურად გამართლებულად მიიჩნევდა.

კიდევ ერთი გამოჩენილი ბაღეტიანიტური ადამი გლუშკოვსკი-დიდოს მოსწავდე და ბაღეტიანი მისი იდეების გამტარებელი, თავის პედაგოგის გენიალურ ქორეოგრაფს უწოდებდა, რომელიც სიღრმად "რუსული მიმიკური დრამა" დაამკვიდრა. თავის ბაღეტიანი დიდი ამუშავებდა დრამატული პოეტიის დახმარებით და გლუშკოვსკის სიტყვებით რომ ვთქვათ, იმ მოცულობებს, რომელიც თავის შესრულებაში ბევრ ანტრამს და პირუტყს იყენებდნენ - მოხატულობებს ეძახდა.

დიდი ქართული რეჟისორი კოტე მარჯანიშვილი ოცნებებში ადგილ-თებულად ამბობდა - "მე არ მომიწონს ის საშინელი საბაღეტიანი მიმიკა, რომელსაც იყენებენ ბაღეტიანი. პანტომიმა სურს სხვა რამა და მე დავდამ რაიმე ვაპანტომიმას, რომელსაც ბაღეტიანი არავითარი კავშირი არ აქვს". ვისაც კი უნდა ვის ძველი 20-30 - იანი წლების წინააღმდეგ საბაღეტიანი სააქტიურობები, ადამა, ყველას ახსენებს მათში მონაწილე მიმიკა-ნიმიკა. ეს მიმიკები არ ცეკვავდნენ, არამედ დადიდნენ რომელიმე დაგონილი ტრავმის კოსტიუმით და პანტომიმა და პანტომიმის შემსველით გადმოსცემდნენ იმ დედალებს, რომელთაც ცეკვით გადმოცემა დადგმულ რეჟისორს შეუძლებლად მიიჩნედა. ყოველთვის ადგილთების იწვევდა ჩემში იმ მსახიობთა ყაღბი მიმიკა და უაღვიობა. თანამედროვე ბაღეტიანი ასეთი მიმიკების ადგილი საბაღეტიანი პანტომიმამ დაიკავა, ბაღეტიანი მსახიობთა საშეისრულებელი ბელოვება ამბობდა და მათი სიუჟეტური ხაზის გადმოცემის დროს დრამის მეტრის მსახიობთა დრამის მიუხე-

ღვთა, რაც უფროდ ღიღი წინამატებდა. შინაგანი გარეგან დასამაში, ბადეგში, ოპერაში, პანტომიმში ერთი ღიღის ურდა იყო, რადგანაც შინაგანი გარდასახვა ყველა მსახიობს სჭირდება. მიუხედავად იმისა, რომ ბადეგში ცეკვა გამოეფდა და ცდილობენ ყველაფერი იცეკვონ, პანტომიმის შავიანი როლი აქ მათზე არ დაუკარგავს. ბადეგის პანტომიმისას თავს ვერასოდეს დააღწევს, რადგანაც იგი ხილია, სიუჟეტის გადამბედილი ხაზი თუ საცეკვაო ნომენტი მორის. სპექტაკლში გამოყენებულია პაუზა, რთვლიც სახით, მიმიკით, პოზით, ხელის მიძრაობით სრულდება. ასეთი მოქმედების დროს ბადეგის მსახიობები ჟურნალ იგრივ დაშინს ან ოპერის მსახიობები ახლოს დაგანარ პანტომიმში.

ერთ-ერთ ბადეგში მან საუბრის დროს მან ნიშნა: "როცა შერი სპექტაკლის სანახავად მოვიდოდი, სუდ ერთი რამის მიშინოდა, ჯოდგი ხედის რიღით, ზვადების აფახურებით და საჭრეუსკერ ხედის გაშვებით არ იყო გამოხატული - "მე შერი მიყვარხარ". ასეთი მოძრაობებს ბადეგის სწავლების დროს, ჩემს ბავშვობაში პანტომიმის ეძახდენ. საბედნიეროდ მე ზვეგნიშარ სუდ სხვა რამ ვნახე. აღაღოილი და სიღიგბული ჟესტი შინაგანი გარეგანზე მუსიკასაცით ადობდა. ზვეგნიშარ ზეგნიშარ მოკლებულია სიყადებს". ზუ ეს ასეთა, მამილ მე ბედნიერი ვარ, რადგან, ნაწილობრივ მათზე მივაღწიე საწადელს. რაც შივედება საბადეგო პანტომიმის, ის სერიოზული დასამუშავებელი დეკადი გარდაცვა საბადეგო სპექტაკლისა, რთვლსაც უფროდ ხატოთი მიღობს სჭირდება.

ჩვერ შივებეთ პანტომიმის ხელოვნებას დასამაში, ბადეგში, ესკრადაზე, ცირკში... არანაკლები როლი ითამაშა პანტომიმის კინოხელოვნებაში. მას ნემდეგ, რაც 1895 წელს ძნებმა ღუბიერებმა კინო-აპარატი ითიგონეს, დიდი ხნის გარდაცვალებაში მხოლოდ პანტომიმია იყო კინოს მამობრავებელი ძადა. როცა ჭრღებებს გადაღებისათვის მსახიობების მიწვევა დაიწყო, ცკრანზე ზეგნადური პანტომიმის გადატანა

სდადეს. ამასში ურვეულთ არაფერი იყო, რადგანაც მუხუ კონოს მაცუ-  
რებელთან კონტაქტის დამყარებისათვის ერთადერთი საშუალება - ვეს-  
ტი და მიმიკა ვაპარდა. კონოპარატს ერთ ადგილას ამავრებდნენ,  
მაშ შორიხელს, ადარების ცვლის საშუალება არ ჰქონდა; ამიტომ,  
მსახიობებს ზედმეტად უღიჭირებული შესყები სჭირდებოდათ. ის გან-  
სხვავებული სახე პარტომინისა, რომელსაც ეკრანი მოთხოვდა, მხო-  
ლოდ მოკვიარებით შეიქმნა, რედ-რელს განვითარდა და უმაღლეს წინ-  
ტილს ჩაარდი ჩაპლინის ფილმებში ნიაღვრია.

კონოში პარტომინის გამოყენება იმიშაც აინხლება, რომ ორი  
საუკუნის გასაყარზე, პარტომინა ინგლისური ნიუზიკლიმენტისა და  
ჟანაჟული ვარიანტების აუცილებელი კომპონენტი ვაბდა. სცენაზე გა-  
მოიღონდნენ ცნობილი მიმები: ჟორჯ ვაგი, ლუი რუჟო, სტენი და სხვა-  
ნი.

1890 წელს დიდი ჭრიუმით დაიდგა პარტომინა "უბლები შვიდი",  
რომელიც 1907 წელს ეკრანზე გადაიღეს. ამ პერიოდში აღადგინეს დე-  
ბიუროსტული დადგრა "ოლიმპი". სამხრეთ საფრანგეთში ორი დასი ჩა-  
მოყადიბდა - მარსელსა და ტულუზში. ერთი მათგანის რეპერტუარში შე-  
დიოდა ფრიად გახმაურებული საექსაცდი "ჯოჯობების სამზარეულო", ხო-  
ლო მეორეს რეპერტუარში - "პიეროს ოცნებები"; ამ საექსაცლებმა  
ისეთი დიდი მოწინება დაიმსახურეს, რომ კონორეჟისორმა შედგენა ორი-  
ვე საექსაცდის სიუჟეტზე მხატვრული ფილმები გადაიღო.

1900 წელს პარიზში ურვეულებდნენ ფილმებს ცნობილი ინგლისელი  
მიმის დიტი ტიჩის მოწაფილებით. სწორედ მან მოხიბდა ახალგაზრდა  
ჩაპლინი.

თუ შევადარებთ იმ დადგმებს, რომელშიც ღრამის მსახიობები თა-  
მაშობდნენ იმათ, სადაც პარტომინისკები მოწაფილებდნენ, უნდა ვა-  
ღიაროთ, რომ პირველობა ამ უკანასკნელთ ეკავათ. ისეთი მსახიობე-  
ბიც კი, როგორიც სარა ბერნარი იყო, მხოლოდ სიდიდსა და შეყიდების





გრძობას იწვევდა, რადგანაც თავისი შეხარნიშნავი მოძრაობებით, მარამ თავისი შეხარნიშნავი ხშირად გარეშე ბერძნულ ინიციატივასაც კი ვერ აღწევდა, რასაც დრამატული თეატრის სცენაზე. დრო გადმოა და ამჟამად გახდა, რომ ეკრანის პანტომინა აუცილებლად უნდა შეცვლილიყო, როგორც ზემოთ აღვნიშნეთ, მუხიანი ფილმის განვითარების მიხედვით. ჩინური ჩაპლინის შემოქმედება ახდავთ. ჩინური ფილმების სრულყოფას კინოპანტომინის განვითარებამაც შეუწყობ ხელი. მოძრაობი პანტომინის შექმნამ, მონტაჟის საშუალებამ, რა თქმა უნდა, უფრო მაღალ საფეხზე აიყვანა კინოხელოვნება და გასაქმარი მისგან რამდენიმე მხატვრული რეჟისორების შერჩენას.

მუხიანი კინოს ტიპი და რიტმი პანტომინის მსახიობს თავისებურ ამოცანებს უსახავდა. ის, რაც დრამაში ათეულობით სტროფში გამოიხატება, პანტომინაში I წუთი სჭირდება, ეკრანზე შეიძლება რამდენიმე წუთში გადმოხტეს. კინოს ეკრანზე შეიძლება სხვა დროის საზომი აქვს, ვიდრე დრამატულ სცენას; ამიტომ, მსახიობს ეკრანზე შამაშის ზუსტი ტექნიკა სჭირდება. უესლი და მიმიკა საოცრად დაკონტური უნდა იყოს. ყოველივე ამან, თეატრალური პანტომინისაგან განსხვავებით განსაზღვრავს სხვა, არა ახალი კინოხელოვნების პანტომინის შექმნა. ჩაპლინის ხელოვნება სწორედ ზუსტი მკაფიოთი გახდავთ იმიტომ, თუ როგორ ირგანულად შეიქმნა ურთიანეთს პანტომინის ძველი ხელოვნება და ახალგაზრდა კინო. ჩაპლინის პანტომინისადმი თავისი ფესვებით პანტომინას ეყრდნობა. ეს ხელოვნება მარ ბავშვობაში ფრედ კარლს საუსტრალთა კლუბში შეიქმნა. ახალგაზრდა კომიკი კინოს გაფაღებაზე იცნებობდა. მკვს ღირდებით გატაცებული ჩაპლინი ცდილობდა, მიუხედავად მისთვის. და მარადაც, ღირდები იმსახურებს ამ აღწერის განვითარებას. ის არის შეხარნიშნავი დრამატული კომედიის გრამატიკის დამაარსებელი; მუხიანი კინოს დროისაკისი დრო დღესკი მკვს ღირდები დრამატული კინოს უდიდეს მოვლენას

ქროდებს. ჩაპდინი ოკუნებობდა, შეეკმნა ცინდერისებური სახე ისეთი-  
ვე პაჭარა კომედიებსა და ჭარსებში. ასეთი შემთავვეა მას 1913  
წელს მიეცა. ჩაპდინი კინოში სათამაშოდ პოლივოდში მიიწვიეს. მა-  
ლე ჩაპდინმა ფეიფონ დაიწყო ფილმების გადაღება თავისივე სცენა-  
რით. ბევრი, და მათ შორის ჩაპდინიც, ხმოვანი კინოს შემოღებას ნი-  
ჟილისტურად შეხვდა. გარნოვანებამ კინოს ატლანტიკური მსახიობი წა-  
ამოვით - იძაბდა ჩაპდინი. მარხდაც, ხმოვანმა კინომ ეკრანს პარ-  
ტიზიმ ჩამოაშორა, რითაც მან მსახიობური თსტატობის გამოტრსახველ-  
მა დაქარგა.

მედიკ ჩხეიძე - ლეონტი, საჯაროვდოს სასადხო  
არტიტი

მინიორ ჩხეიძის საჯაროვდო

დღეი რუსი მსახიობის მინიორ ჩხეიძის შემოქმედების დღეი  
ნაწიდი პედოგოგიკასთანაა დაკავშირებული. უნდა ითქვას, რომ ბისი  
მინიორი გამოდგენილია ბევრი რამ დღესაც გამოსადგეია, ზოგი რამ  
კი, ცხადია, მოძველდა.

ყურადღებას იმყოფს და გუდდასმით შესწავდას თითხოვს ნაედი  
რიგი საჯაროვდობისა. ამ საჯაროვდოთაგან უმეტესობა ყურადღების  
პრობდებან ეხება, რაც კოვდოვდის იყო და არის მსახიობის ხელოვნება-  
ში. მაგ.: სარტერელსა ბ. ჩხეიძის შეხედულება ე.წ. "წარმოთსავდის  
რეპეტიციამდე" /მსახიობი წარმოთსავდით თანამოხს მხედ როდს და ავტო-

რის აზრით საშუალებას აძლევს ინტუიციას უფრო თავისუფლად იმოქმედოს,  
მ. წიბოტას აქვს საინტერესო საგარეო ურთიერთობები ედემონსტრირებულ ფიზიკურ მოქმედებაში: კარის გაღება-დახურვა, დაჯდომა-აღდგომა და ა. შ. ამ, უაღრესად რეალურ მოძრაობებს მსახიობმა უნდა შეუთარგოს სხვადასხვა განწყობილება, /სვედლიანი, მხიარული, მოლოდინის/ ხშირად ავტორი ორი განწყობილების შედარებასაც გვთავაზობს.

ს ვ რ ა ლ ე ე ბ ა

საქართველო. ამოირჩიეთ უბრალო საგანი. დაათვალიერეთ, თავიდან იქონი აიცილოთ მხოლოდ "ცქერა" - ასწერეთ გუნებაში მისი გარეგნული სახე. შენაგანად /ვსიქოლოგიურად/ ჩაატარეთ თხზივე მოქმედება, რომელიც შეადგენს ყურადღების არცხვას: ხედი დაიჭირეთ საგანი, მოიზიდეთ, განწიეთ მისკენ შევნიშვნა, შეაღწიეთ შიგ, შეიქმნოს ცდილობა შედარებით მას. ყოველი ეს მოქმედება ჩაატარეთ ჯერ ცალ-ცალკე, მერე ერთად, შეაღწეთ ორი, სამი და ა. შ., განაგრძეთ საგარეო ურთიერთობის კუთვნილება, თან დაემატოს ადგილზე, რომ ღებმეცად არ დაიძაბოს არც შევნიშვნის თრგანობები, არც კურსები.

შედეგად ყურადღების ობიექტები ცვადეთ ასეთი თანმიმდევრობით:

1. უბრალო, ხილული საგანი
2. მკერა
3. სვეტები
4. უბრალო საგანი, განმარტებული მოგონებებით, უკეთ - მოგონებებით განმარტებული.
5. მკერა, განმარტებული მოგონებებით.
6. სვეტები /სიყვითელი ან ჭრამა/, განმარტებული მოგონებებით.
7. სვეტ კარგად რეაგირების ადამიანისა, განმარტებული მოგონებებით.

8. სახე, ალექსი პიესიძან ან ღიკურაჭურიძან

9. თქვენი მიერ შექმნილი სახე ჟანრსატიკური ანსუბისა, პეიზაჟი, არქიტექტურული ფორმა და ა.შ.

ივარჯიშეთ, ვიდრე ყურადღება, თავისი ოთხი მოქმედებით, იოლად შესასრულებელი, ერთიანი სულიერი აქტი ან გახდება თქვენთვის.

გამანახვილეთ ყურადღება ობიექტზე, ამავდროულად ეროს შექმნულთ უბრალო მოქმედებაში, რომელთაც არა აქვთ პირდაპირი დამოკიდებულება ყურადღების ობიექტთან: ყურადღების სფეროში ვყავდეთ, მაგალითად, ადამიანი, რომელიც ამჯერად აქ არ არის, თან დაიწყეთ ოთახის მიღება, წესიერად დაწყეთ წიგნები, მორწყეთ ყვავილები ან შეასრულეთ რომელიც გნებავთ იოლი მოქმედება. შეეცადეთ, შეასმინოთ თქვენს ხედვას, რომ ყურადღების პრეცედი მიმდინარეობს სულიერ სფეროში და არ შეიძლება დაირღვეს იმავდროულად მიმდინარე გარეგნული მოქმედებებით.

თვალყური მიატანეთ, რომ ყურადღება, შედგებისასანებრ, არ შეწყდეს. იმიდნის რე ივარჯიშებთ, რომ დაიტანოთ, მეტადრე დასაწყისში, რეგულარული ვარჯიში / დღეში ორჯერ, სამჯერ / უფრო მნიშვნელოვანია, ვიდრე მათი ხანგრძლივობა. დროდადრო მიუბრუნდით თავდაპირველ, უფრო მარტივ სავარჯიშოებს.

ყ უ რ ა დ ლ ე ბ ი ს    ბ ა რ ვ ი შ ა რ ე ბ ი ს  
შ ე დ ე ბ ე ბ ი

ყურადღების ტექნიკას რომ დაეუფლებით, შეანერვიეთ, რომ მათი თქვენი ანსება გამოყოფხდება, აქტიური, ქარიშხლიანი და ძლიერი გახდება. ეს თვისებები სვენაზე თანამის დროსაც იჩენს თავს: გაქრება უფრონობა და გაურკვეველობა და თქვენი თანამში მჭიდროდ დასაჯერებლობას შეიძენს.

ყურადღების საცარჟოშობთან ერთად გააკეთეთ წარმოსახვის საცარ-  
ჯოშობიც.

რ ე ვ ე ტ ი მ ი ა შ ა რ მ ს ა ხ ვ ი თ

კარგად განვიშარებული, შევენს ნებას დამორჩილებული წარმოსახვა  
ძეიძღვება რეპეტიციის ერთ-ერთ ყველაზე უფრო პრფექტული ბერბად იქცეს.  
ვიდრე დაიწყებდეთ პარტნიორთან ერთად სცენარზე რეგულარულ მუშაობას,  
შევიძლიათ სისტემატორად "გაიშარებოთ" შევენი რთვი მიზნად და მიზ-  
ნად წარმოსახვი. ამგვარი რეპეტიციების დადებითი მიზანი ისაა, რომ  
შევენი შევიძლიათ ერთადვე აკეთებთ "შარბის", როგორც გიკარნახებთ  
შევიძლებდებით ინტელიცია/ ისე, რომ, ლექსორად არ მიწაწილდებდეს  
შევენი სხეული და ხმა, არ შეგხვდეთ პარტნიორებთან და მიზანსცენებ-  
თან დაკავშირებული არავითარი გარეგანი დაბრკოლებანი. მაგრამ მოგვი-  
ნებთაც, უკვე რეპეტიტორებთან და პარტნიორებთან მუშაობის დროს, შე-  
ვიძლიათ საერთო რეპეტიციებისგან თავისუფად დროს განაგრძოთ "შარბი"  
წარმოსახვი. ანდა შევენი ამ "შარბის" შეგავსებ რეპეტიციის რეკვა-  
რითობები, მიზანსცენები და პარტნიორთა შარბი. და, შევიძლიათ ის,  
რასაც შევენი მიზნად ამგვარი "შარბის" შეხადება გაცილებით უფრო  
მიზნად და დახვეწილი გამოდგეს, ვიდრე ის, რასაც მიზნად სცენარზე  
შარბის, მაგრამ შევიძლიათ რან, რისი შევიძლიათ მოახერხებ წარმოსახვი,  
შარბისთანობით გადავა სცენარზე შარბისიც.

წარმოიდგინეთ შევენი ირგვლივ ატმოსფეროში სავსე სივრცე /რე-  
გორც შევიძლიათ იქნოს სავსე შუქით ან სუნით/. თავდაპირველად წარმოიდ-  
გინეთ მარტივი, მშვიდი ატმოსფეროები, მაგალითად: სიმყვაროვე, სიმარ-  
ტოვე, სასუბა, წინაშეგონება /სახიზარული ან ნაღვლიანი/ და ა.შ.

არ მიმართთ არავითარ წარმოსახვითს გარემოებებს, ვინაობა, მოცუ-  
ბულ ატმოსფეროს რომ ჰქონიან, რადგან უზრაველმა დაგვეფანტებათ. წარ-  
მოიდგინეთ უშუალოდ ესა თუ ის გრძობა, რომლითაც მოგულია ყვებამფერი  
აქვენ ირავლივ, აქვენ მიღმა, აქვენს გარემოცვაში, განაგრძეთ ეს  
მოელი რივი ნაირ-ნაირი ატმოსფეროების მიმართ.

ამოიჩინეთ ერთი ატმოსფერო. გააკეთეთ ხელის მსუბუქი მოძრაობა,  
რომელიც ჰარმონიული იქნება ამ ატმოსფეროს მიმართ. იმეორეთ ეს უბრა-  
ლო მოძრაობა, ვიდრე არ იგრძნობთ, რომ ხელი გაგემსჭვადათ ატმოსფე-  
როში და თავის მოძრაობაში გამოხატავს და ასახავს ამ ატმოსფეროს.  
უფროხილეთ შესაძლო შეცდომებს: "ნუ ითამაშებთ" აქვენი მოძრაობით  
ატმოსფეროს. ნოთხინებთ იმეორეთ სავარჯიშოები და ელფეთ შედეგს.  
აქვენი ადლო გიკარნახებთ სწორ გზას. ნუ შეეცდებით, აგრეთვე, "იგრ-  
ძნით" ატმოსფერო. წარმოიდგინეთ რგი რაც შეიძლება მკაფიოდ. როდესაც  
ატმოსფერო აქვენს გარემოცვაში გაჩნდება, აქვენ მას იგრძნობთ. იგი,  
აგრეთვე, თანდათანობით აღვიძრავს ინდივიდუალურ გრძნობებს.

გადადით უფრო რთულ სავარჯიშოებზე - მოძრაობებზე: ადექით, დაწე-  
ქით, საგამი აიღეთ, დადეთ და ა.შ. თავი არ დაანებოთ, ვიდრე არ მიაღ-  
წევთ ისეთსავე შედეგებს, როგორსაც ნიაღწიეთ წირა მემუხბვევაში.

გაკეთეთ უბრალო, მუკებრივი მოქმედება /აიღეთ მაგიდადან საგა-  
ნი, გააღეთ და დახურეთ კარი. დაუქვით, ადექით, ოთახში გაიარ-გაბრია-  
ლოთ და ა.შ. /გადაატვირთეთ ეს მოძრაობა ჩვეულ მოძრაობად. შეუერთოთ  
იგი ერთერთ ელფერს /სიმშვიდეს, თავდაჯერებულობას, გაღიზიანებას,  
სველას, ეშმაკობას, სირაღეს და ა.შ. /იმეორეთ ეს მოძრაობა, ვიდრე  
აქვენი გრძობა არ გაუბრიადება, არ მასწავლება ელფერს /შეფერილობას/.

შეაერთეთ ორი ელფერი /შეფერილობა/. გახელოებათ მუშევრად  
ნიაღწიეთ იმას, რომ ეს ორი ელფერი /შეფერილობა/ იქნეს ერთ მადი-  
ანობად, ნუ დაუნახებთ ანაღ-ანაღ ელფერებს /შეფერილობებს/, ვიდრე არ

აიხვინებდა ადრინდელებს. კვლავ აიღეთ ერთი ელფერი /შეფერილობა/ და  
მქვერს მოქმედებას დაურთეთ ორი-სამი სიჩყვა. შენდებ აიღეთ ორი და  
ბეჭი ელფერი /შეფერილობა/ და ასევე მოქმედეთ.

შენარჩიეთ ელფერი /შეფერილობა/ ისე, რომ ნუ იფიქრებთ მოქმედებ-  
აზე. ბიუსადაგეთ მოქმედება ელფერს /შეფერილობას/ მასგადიშად, ელფე-  
რი /შეფერილობა/ - ჩაფიქრება, მოქმედება - წიგნის ფორცვა; ელფერი  
შეფერილობა / - აჩქარება, მოქმედება - ხელჩანთაში წივადების ჩადა-  
გება და ა.შ. წაუშაგეთ რაბუნისე სიჩყვა. აიღეთ სიჩყვა ან მოკლე  
წინადადება, ბიუსადაგეთ მას ჯერ ელფერი /შეფერილობა/, მერე მოქმე-  
დება. ყოველი სავარჯიშო იმეორეთ, ვიდრე მოქმედება, სიჩყვა და აღ-  
მოცენებულნი გრძობა ან შეიწყობება მქვერთვის ერთ მხლიან განცდად.

შვალფური ადევნეთ, რომ ძალა ან დაატარეთ გრძობას და სულწა-  
სულად არ დაატაროთ მისი გაჩენა. მუ პარტნიორთან ერთად მუშაობთ,  
გააკეთეთ სიჩყვების ბარტივი, მოკლე-მოკლე იმპროვიზაციები /მასგადი-  
შად, გაშყიდველი, მყიდველი და მუპატრონი, თქვით ან დადაქი მუშტარ-  
თან და ა.შ. / წინასწარ შეთანხმდით იმ ელფერთა /შეფერილობათა/ და-  
ბაზე, რომელთაც მიმართავს სავარჯიშოს ყოველი მოწაწილი.

ნუ იბანათ ზედმეტი, განოუსადეგარ სიჩყვებს. ზედმეტი სიჩყვებს  
ბშინად შევყავართ შეცდობაში, რადგან ჰქვნიან მოქმედების იღუსტრა-  
ციას, მათინ, როდესაც სინამდვილეში ისინი მოქმედებას ცვლიან გონებ-  
რივი, აზრობრივი შინაარსით და ამით უღუნებენ მას.

სავარჯიშო: იპოვეთ უსიქოლოგიური ჟესტი შენდები მოქმედებები-  
საშვის: ზიდავა, ზრევა, ვყვლიტა, ცემა, მჭვრევა, ალბა, გადუგდება,  
ბედის მოკიდება, გალება, დაბურვა, ალება, მიცემა და ა.შ. შეასრუ-  
ლეთ ეს მოქმედებანი რაფ შეიცდება მკალოოდ და დიერად, ოღონდ საჭირო  
არას კუნთების ზედმეტი დაძაბვა. დაედაპირვლად ნუ ვამოიყენებთ რაი-

მე გაჩვენებთ უღმერთს /მეფერილობას/.

დაიცავით შენიველი ოთხი პირობა:

1. ნუ "ითამაშებთ" შესატებს, ე. ი. ნუ წივილებთ ისეთ სახებს, თითქოს მიიხრევათ, მისგან და, მძიმე რაობებს, დაიხადეთ, ისევე ნებთ, კვლავ მიიხრევათ და ა. შ. დაე, შექვენი შესატები დარჩეს უსაგნო, არა წაჭურადისჭური. იყოს ხადვათი, დაბაში და დალი /როგორც "ნაბშირით ნონაბაში დიდ ტილოზე"/.

2. იმობრავთ მხელი სხუდით, თან უფაღვთ ბედიშინსაშედი გამიოყენით მხელი სივრცე შექვენი გაჩვენებთ.

3. იმობრავთ ბოშიერ ტიშაში. მშვიდად დაასრულეთ შესაგი მანამდე, სანამ კვლავ გაიხრევათ მას. დაუღვირობა, აჩვენებთ ან მტკიცების სიღინჯე ვნებს სავარჯიშოს.\*

4. სავარჯიშოს აქტიურად უნდა ასრულებდეთ. ჯობს, შეესწავით, ვიდრე მანჭად, ღუნედ აკეთებდეთ.

გაიხრეთ იგივე შესატები უღმერთს /მეფერილობით/.

გააკეთეთ ნარტივი, საყოველღეო შეასი. იმავთ მისი იღვალური პირველსაზე. გაიხრეთ რამდენჯერმე სავადასსვა უღმერთს /მეფერილობით/. მოთბინებთ ნილწიეთ იმას, რომ შესიქოლოგიურმა შესატმა და მისმა უღმერთმა /მეფერილობამ/ ნებისყოფა და გრძობები ალგობრათ.

გონებაში გაიხრეთ წინა სავარჯიშოს ყველა შესიქოლოგიური შესაგი. ნილწიეთ იმას, რომ გონებაში წარმოგვენიღმა შესატმა ისევე იმოქმედოს შექვენს გრძობებსა და ნებისყოფაზე, როგორც შექვიურმა.

სავარჯიშო /?/ დაიწყეთ ყვავილებისა და მიცვარიებების ღორბებზე დაკვირვებით. დაეკითხეთ შექვენს თვის: რა შესატებსა და რა უღმერთს /მეფერილობას/ ალგობრავთ ისინი? კვიპაროსი, მისგან და, მტკიცებთ რომა ატყორცნილი /შესაგი/, მშონი, ჯუღისყურიანი მანიათისაა /უღმერთი/მეფერილობა/, მასინ როდესაც ბეჭერა, მტკიცებით ნუთა, წარმოად





დაუპყობდა / ეღვერი / / შეფერილობა / შინის ჭოჭებს აქეთ-იქით / აქს-  
ტი. იმ გაკვირვებით / ეღვერი / / შეფერილობა / იჭყიტება / აქსტი /  
მცაა ფრადებიდან... ყოველი უთხარი, კიდე, შორეული შეაგრძობიდე,  
ყოველი ღრუბრის ფილია, წყარო, ჭადღა განცნობა. თავის აქსტსა და  
ეღვერს / შეფერილობას.

გაკვეთილ თქვენი თვითონ, რასაც შეამჩნევთ ამ დაკვირვებების  
დროს. რაღაც არ წარმოადგინოთ თავი ყვავილად, რე დაიწყებთ ყვავი-  
ლის ინიციატისა, ეს არაა საჭირო: აქსტის ფსიქოლოგია გვეუფროსოთ თქვენი  
და ამ ყვავილს.

დასტურდეთ. რომ ფსიქოლოგიური აქსტი სადა უნდა იყოს.

ა ბ ვ ს ი ს " ა ბ ვ გ დ "

მე მიგითხვეთ როდღე პრაქტიკულად მუშაობის დროს ფსიქოლოგიური  
აქსტის გასაყენების ხუთ შენახვებზე. მაგრამ, იმისდა მიხედვით,  
თუ როგორ დაეუფლებით ფსიქოლოგიური აქსტის ტექნიკას, რაბავე, რომ  
იგი, არსებობდა, გაყვილებით უფრო ჭარბად და შეუძლებლად გამოიყენება.  
თქვენი ანთვით, მაგალითად, პიესის ანთვითადაე "კითხვას". რა  
მოვლენების, სახეებისა და მოქმედებების, ადგილის დონორების,  
რემდე მის იმპულსების, სიცილისა და ცრემლის მიღმა დაინახავთ, რე-  
გორ იხვეთებს ხოდნე აქს-იქ ფსიქოლოგიური აქსტი. და, თქვენი უკვე აღწერი-  
ლადეობებზე თ თქვენს თავს, როგორ წარმოიშვა თქვენს წარმოსახვაში  
ესა თუ ის აქსტი, რა ასადა მან: ატმოსფერო, გმირის ხასიათი, სტე-  
რა თუ სიჩვევა / იხვევა, როგორც არ იკითხავთ, რა ცალკეული ასუბინასადა  
შედეგება სიჩვევა, რომლის აღმსადა თვალის ერთი გადავლებით სწავლებით /  
აქსტების ასეთი თამაში თქვენთვის გახდება პიესის ნვადობის ახალი

ბერბი; ამჟვენი "წარმოქმნა" ნას როგორც მსახიობი, დიქტორატივად  
ნაწარმოებს გადასაქცევთ სტენოგრაფიულ ნაწარმოებად; ასეუთი "კომპოზიცი" შედო-  
გი იქნება უბრალოება და დროის მომჭირნებობა პიესის ადვილები, მი-  
სი ფსიქოლოგიური შინაარსის უკრო ღრმა წვდობა.

ი რ ა ე მ ი ვ ი ბ ა მ ი ა ი რ ი ბ ი რ ი ბ ი  
რ ე ა ვ მ ფ ი მ ი ი ს კ ა მ ა რ ი ბ ი  
ს ე რ ბ ი

იმპროვიზაცია შეიძლება იყოს რეპერტორის ჩატარების ერთ-ერთი  
ბერბი. ამჟვენი აინრევთ სტენას, რომლიდანაც გსურთ დაიწყეთ რეპერტორი-  
ში, აუ სტენა მომზადდის, ამოიხრჩოეთ ამ სტენის მცირე ნაწილი, ავტო-  
რის მიხედვით დაადგინეთ მისი დასასრულის და დასასრული და პარტნიო-  
რებთან ერთად დაიწყეთ იმპროვიზაცია. ამ შემთხვევაში ამჟვენი მისე-  
დობას წარმართავს არაქმარტივ დასასრული, არამედ სტენის შინაარსი, ავტორის  
მიერ მოცემული თემა. რამდენჯერმე გადაკეთეთ ასეუთი იმპრო-  
ვიზაცია, მერე ამოხატად და დასკვნითს მომენებს დაუბატოთ ერთ ამ  
თი მომენებს იმპროვიზაციის შუა ნაწილისთვის, - ამ მომენებებს ისე-  
ბებთ ინი სტენიდან. რომელმეც მუშაობთ. ავტორი საამისოდ გაიღვეთ  
გეჟსტსაც და ფსიქოლოგიური ნაბატსაც. თანდათანობით სურ უფრო და უფრო  
შეაჯსებთ ამჟვენი მიერ მოწოდებულ მომენებებს მორის არსებულ ხარვეზებს  
და, ისე, რომ არ დაკარგავთ იმპროვიზაციით მომუშავე მსახიობის  
ფსიქოლოგიას, შეიძლებთ ადვილად ჩაატაროთ მეტი სტენა, როგორც ავტორის  
აქვს დაწერილი. ნაგრამ ყველაფერი, რასაც სტენამდე აკეთებთ, ამჟვენი  
მიერ განიგდება, როგორც საკუთარი შემოქმედება. ავტორის მიერ დაწე-  
რილი პიესა საბამი იყება ამჟვენი შემოქმედებისა. იგი მოგაქვთ ნიშარ-

შუღღბას მთავრობით, ოღონდ დამოუკიდებლობას არ დავიკარგავთ. ამჟვენ ყველაფერში ერთაჟული დარჩებით ავტორის ჩანაფიქრისა, ამავც დინსდროს გახდებით მთლიანად მისი თანამშრომლები, თანაავტორი.

რთღა ამგვარად აიხვეისებთ სვერას, ახერა სხვადასხვაგვარ სავფუძვლებს რთუძებნით ამჟვენს რეპტერიცია-ინპროკრიმაციებს /სიმსუ-ბნეძე, ჟორბა, გასხვივება, ატმოსფერო, დაბახასისათებელი რამ, ასი-ქოლაგირი ჟესტი, ეღფერიტ /შეჟერიღობით/ თამამი და ა.შ./ ეს თავრდარ აგანორებთ ზოგად, უბიზნო რეპტერიციებს, რაც, ჩვეუღებრი-ვად, აფერიებს რთგორც ფადკუღი რღღების, ისე მთღიანად სავტრად-ღის მრღას. გარდა აზისა, მადე შეაბრჩევთ, რთმ, რთღა აიღებთ ამა ჟუ იმ სავფუძვღს რეპტერიციისაღის, ბისი ზღნოქხეღების წყადღობით, უღრო შეჭრანს დაჟყოთ ამჟვენს სუღში, ვიღრე ეღწღით. იგი რთქე-ღებს რთგორც გასაღები, რთმიღც აღებს ამჟვენი შენოქხეღებიით ქვერ-ნოზიღებინს იღუშაღებისკერ ნინავად არა ერთ, არამუღ მრავად კარს.

გააკეთეთ ტერიღი-ინპროკრიმაციები. მავადიშად, სადინრავადი კრების დასასრული, თავნჯღობარე წარმოამქვამს თავის სამოღოთ სიტყ-ვის რამეღრისე წინადაღებას და კრებას დაბურუღად აცხადებს. მთუღ შეთღჯობ ინპროკრიმაციას, ტონს ადღღვს ის, ჟუ რთგორ აკეთებს თავნ-ჯღობარე ამას. თავისი სავქიღელით და დაპარაკის მანერიტ იგი თითქოს კარნახობს "მუსიკადღარ გრწადობას", რთხეღშიც ადრთინებს სავარჯი-შოს ყვედა ნოწაწიღეს. თავნჯღობარის თიღრ მოღებუღ ტონში რას "გა-გონებღენ" სავარჯიშოს ნოწაწიღენი - აი, რასუდა დამოკიდებუღი კრების ნოწაწიღეშა ცხარე კამათი ჟუ ჩაფიქრება, კრამოღიღება ჟუ გაღიბი-წება, მისმე დასაბუღება ჟუ, პირიღით, მნიარუღი, დაღისთან ატროს-ფერი, მინისკერ გაჩქარების ჟუ დარჩენისა და სავბრის გაგრძეღების სურვიღი და ა.შ./ამგვარი სავარჯიშობები შეიძღება აიგოს ორი პირი-სადე ასე/.

მევენეი ოთახი ვამყავთ ხაზით ორ წაწილად. ეს ხაზი იყო სტენის "კარიბჭე". ნიჟახბოღვიით "კარიბჭის" იმ განწარმავით, რომ, როგორც ვი ვას ვადასაბიჯებთ, ვადადღიერით აქტიურობა. მიწაგანად იღონეთ ვცვლადღერი, რომ ნებდღობითი ჰადღა წანოვიდღს ქვემოდან, ჯებობის სტეროდან, ბებოთკერ, მკერვის სტეროთკერ და იქ ვანერდღს. ეს ვარჯიში რამდენჯერმე ვააკეთეთ. ავადღერი ნიატანეთ, რომ აქტიურობა არ ვადიბარღოს კუშიგობის ტინიკურ დადაბღობაში. თუ სავარჯიშის სწორად შეასრულებთ, ისეთი შეგობინება გქვენებათ, თითქოს მთელი მევენეი არსება ვაჭაროთღვად და ვადიდება. ჟინიკური დადაბღობისას ვი ვიღვიით, - მევენეი არსება თითქოს შეიკუბშათ, დასაჭარავათ.

"კარიბჭის" რომ ვადასაბიჯებთ, დაიწყეთ მევენეი აქტიურობის ვამოსხივება მკერდინდან, მერე წან ვაწვდინი ხედვინდან და, დასასრულ, მთელი მევენეი არსებინდან. ვამოსახივებთ სხვადასხვა ბინაროღობით. ვამოსახივებთ აქტიურობა, მიივიით ვას ვარკვეული ვღვერი /შეგვინობა/. თანდათანობით ვადაღით მარტივ იმპროვიზაციებზე. შევედაღთ იმპროვიზაციებინს კუთვინს ღრის შეინარწურთ აქტიურობა და ვამოსახივება.

ჯღვეური სავარჯიშო: მიწაწიღენი ერთმეორის ნიყოღობით ვამოღიან "სტენაზე", ვადაღიან "კარიბჭის" ხაზს. თითოეულ შენოთსვღელს თან შენოთსვღს ვაძღიერებღული აქტიუობა და ვამოსახივებს ვას ირავღივ მღება-რე სივრღებში. აქტიუობა ვროვღება, ავსებს სივრღეს /ყოველ შენოთსვღევაში, ასე უნდა წანროიდგინონ სავარჯიშოს მიწაწიღეღება/. თავს რომ ჭოი-ყრიან, იწყებენ იმპროვიზაციას, ვამოიყენებენ როგორც თავის მიწაგან აქტიუობას, ისე მათს ირავღივ სივრღებში დაგროვიდ აქტიუობას.

ვარჯიშის მიზანი მიღწეული იქნება, როდესაც მის მიწაწიღეღებს შეგდაღ ვათ უდარან თავიანთ თავს: "აქტიუობას ვამაღერიანებღელი ძალა აქვს. იგი ბუღეძმარღება მარტივობითან ურადიერობინს ვამშინი და ვვიანდვიღებს კოდღე"ოთი შენოქმიღეღინს".



შენწყდა, მონაწილეები კვლავ იწყებენ მოძრაობას, თან ცდილობენ მოძრაობაშიც შეინარჩუნონ მეძიე ნაკარნახევი პარტიზონა, სტილი და ხასიათი.

3. თხახის სხვადასხვა ადგილას ერთდროულად იქმნება. რიგ ან სამი ჯგუფი. თითოეული ჯგუფი პარტიზონაში უნდა იყოს დანარჩენ ჯგუფებთან. შეინიღებან თითოეული ჯგუფის სავადასხვაა შემა პქონდეს, თლწდ სტილი ყველას ერთი აქვს.

4. შემაას ან სტილს ჯგუფის /ან დასის/ შესაქმნელად პარტიზონებს მუსიკალური ნაწყვეტის ან აკომოსტერო. ამ უკანასკნელ შემთხვევაში წინასწარ იქმნება აკომოსტერო, როგორც ალწერილი იყო ზენოთ /იხ. ნე-ჰ-ე სავარჯიშო/.

5. ჯგუფი რომ შექმნეს და დაადგინეს, მონაწილეები ახდა მას გადააკეთებენ სხვა სტილში /მაგალითად: ექსტაზი ღრმის სტილში გადაკეთდება ექსტაზად კომიდიის, ვოდევილის და ა.შ. სტილში/. მონაწილეები ისწრაფვიან ბინიბადური გარეგნული საშუალებებით იბაღწიონ ამას: ყოველი მონაწილე, ბუძღებიბამებრ, ინარჩუნებს თავის თავდაპირველ პოზას. ბიენება სტილის ვრძნობას და ცდილობს სხვა ხასიათი მისცეს მას.

როცა პდასტიკური ჯგუფების შექმნის სავარჯიშოებს აკეთებთ, ეცადეთ აბწროთ საცეკვაო და ეგრეთ წოდებული "პდასტიკური" მოძრაობანი და პოზები ისევე, როგორც სტილიბაღიები; შეცვადეთ ისინი ჟლიქოლოგიური ექსტის მსავალი მოპრაობებით. სტილიბაღია ბიილწევა გარეგნული საშუალებებით, მამინ, როდესაც სტილი შემოქმედებებით სულის სიღრმეში წარმოშობა.

ჯგუფები უფრო ბრავადილეროვანი, უფრო პიასტიკური და მსახვრული იქნება, თუ სავარჯიშოები შესრულებული იქნება იატიპქვე დადაგებულ დაბგებზე, ყოცარბაგებბას და კიბებბზე.

გადაადეთ მარტივი /ჯგუფური ან ინდივიდუალური/ იბწროვიბაფრებზე. შემასრულეთ ეს იბწროვიბაფრები სხვადასხვა სტილით. სტილი აა შემთხვევაში

განსაზღვრეთ ლეგონის მიხედვით /მაგალითად, ჰოგოდი, ღოსტოვესკი, ჭოდს-  
ტოი, ჩუბოვი, მიტსაირი, მტეტილინი, იბსენი, შილიერი და ა.შ./.

წარმოიღებოდა აქვენი თავი სხვადასხვაგვარ განსაზღვრებით გამოწყ-  
ბილი, მაგალითად: ბერძნული ტოვა, შუასაუკუნეების რაინდის ამაჯარი, თანა-  
მედროვე საშუალოსა კუადრეტი, მათხოვრის ძველმანეთი და ა.შ... იმობრ-  
ვეთ და ილაპარაკეთ წარნოსახული კოსტუმის ანალიზიდან. კოსტუმი მოგ-  
ცემთ სტილის გრძობას. ჯგუფობრივი სავარჯიშოებისთვის /იზიარებინათ  
ბინათვის/ ან ადასტურებენ ჯგუფებისთვის ყველა მონაწილე ერთნაირ კოს-  
ტუმს "იგვანს".

წარნოსახულ კოსტუმებს მიეძღვნება ხნის მერვე დაუთავოებელი იმავე სტილის  
წარნოსახული ექვსნობი.

ბარბა ურდანი - სავარჯიშოების სახანო არჩისტი,  
პროფესორი

სავარჯიშოები მსახიობის მსახიობის გამოყენებისათვის  
/ზარდ დიდიშვილი, ა. დ. ბარბა და პირველი ხანის მონაწილე/.

წინამდებარე შრომა წარმოადგენს თანამედროვე სწავლული მეთოდის  
რეალიზაციის სტილის წარმომადგენლების შ. ბიუდისი, ა. ბარბა და ა. ურდანი  
ზოგადი სავარჯიშოების ადასტურებას, რაც განსაკუთრებით საინტე-  
რესო იქნება მსახიობის მსახიობის ადასტურებისა და აგრეთვე სტილიზა-  
ციისთვის.

შარდ ბიუდისი

საპარჩინო # 1

დააკვირდით, დაათვალიერეთ პეიზაჟი.

საპარჩინო # 2

შეადგური ადევნეთ ჩაატების გაფრენას სივრცეში.

საპარჩინო # 3

ბაღაბზე წამოწოდილი ხარბ და აკვირდებით მწერების ფუსფუსს.

საპარჩინო # 4

ყური მიუგდეთ შორეული გარის რეკვას.

საპარჩინო # 5

ყური დაუგდეთ მოახლოებულ ნაბიჯებს.

საპარჩინო # 6

ყური დაუგდეთ საუბარს, რომლის სიტყვებიც გაურკვეველად გესმით.

საპარჩინო # 7

შეიყნოსეთ სასიამოვნო სუნნი.

საპარჩინო # 8

შეისუნთქეთ დიდის სუფთა ჰაერი.

საპარჩინო # 9

შეიყნოსეთ არასასიამოვნო სუნნი.

საპარჩინო # 10

ხელით გასინჯეთ, თუ როგორ არის გაპოვებული. ნყად:



საპარკინო # 11

მოსწავლე ბებიის, რაბინებად უბედობა ქსოვილი

საპარკინო # 12

გაპარკინო რბილი ანტიკურობის ქსოვილი

საპარკინო # 13

გუნთ გაპარკინო ბიბლია სამეცნიეროდ ნაყოფს.

საპარკინო # 14

მოსწავლე სივრცისაგა ბარკის ღვინო

საპარკინო # 15

მოსწავლე მხარე სანძელი.

ეს გაპარკინო დაგეგმულია საპარკინოს მარკეტინგის, სანძელი, ყნოსვანე, მიღების გრანოზანე და გეგმზე. სინი ბინანია, რომ მამ კავ-  
შირი დაბნობის სამეცნიეროდ. ამ მიგონებებს დაგეგმვათ, "სამეცნიერ  
ბნა", მათგან პეტიზატი, რომელსაც მქონე უკავშირებით, იქვეს მქვენი  
დაგეგმვის სოგონებას, იქვეს მსგებრ სედაქციონს.

მათი რეკვა, რომელიც გუნთა, სოგონებათ მკვერთის ადგილი  
აღნიშანის დაგეგმვათ.

სუნამო, რომელსაც უყნოსეთ, უნდა აქვეს სედაქციონ ქაღალ.

"სამეცნიერ ბნა" იქვეს მქვენი სავალდებო ბნა, რომელიც მქვენი  
ანტიკურობა მონაგანად გასოგონებათ. დაგეგმვათ ამ შაბს "სამეცნიერ  
ბნა", მათი მიგონებით იბაგებთ "გაპარკინო".

მიგონებათაგანეა გეგმვა, რომელიც მიგონს ეს სავალდებო რბ დაგე-  
გებთ ის გაპარკინო, რომელიც უნდა მონაგანის სედაქციონ:

1.

წებოდიან ბელიბეღადაბეღელი წყვარბუღები; ისინი სიწმინდის  
და ღირსი სიხარულით აღსავსებნი არიან. მათ იმგვარად ყველაფერი აღმშ-  
რობია, ჯდებიან ღირსი მიმცემი ამ ყრუ კედლის წინ მდგომ სკამზე.

2.

მოგონიდი კედლის უკან ციხის ეზოა. პატივრები, მღვდელმთავრების  
მეუღლეთნობის ქვეშ, წრიულად დადგან. /მღვდელმთავრების და პატივრების  
ფიგურები, საცხდო ატმოსფეროა/.

3.

მოულოდნელად წყვარბუღები შეაშინებენ, სად იმყოფებიან.

4.

წრებზე სიარული ვრძელდება.

5.

ყმაწვილი სკამზე შედგება, რომ უკეთ დაინახოს, თუ რა ხდება კედ-  
ლის უკან. ქადიწვილისავე ანიჭებებს, მაგრამ ვერ გადაუწყვეტია ნახოს  
თუ არა.

6.

ვრძელდება სიარული წრებზე.

7.

წყვარბუღებს მადვილი მოაწყვებათ, რაც ჭარბად მათ სიხარულს.  
გარშემო ყველაფერი ილუშება. ისინი უსიკრულად დადგან.

8.

წრეზე სიარული გრძელდება. ერთ-ერთი პატიმარი უღონოდ ეცემა. დანარჩენები ჩერდებიან და მიზლით უყურებენ ზეღამებუფელს.

ვაჩუჩიშვილის ეს კონპლექსი ზვადს უხელს მოსწავლეს მთელ რიგ პირობებზე: კურთების გათავისუფლებაზე, სიარულზე, პოზაზე, რიგზე "ხედავზე". როდესაც მსახიობი ისწრაფვის გარე სასყაროს ბედვიდან შიდა სასყაროს ბედვისაკენ, ეს მას ეხმარება იპოვნოს "დრამის მარცვალი".

არცერთ დარწყებს არ შეუძლია სვენაზე სიარული.

ნივლეტ მათ ასეთი სახის სავარჯიშო:

1.

სვირნობით ნიღბიანთ ქურამი

2.

ჩქარა გადადიხართ ერთი ადგილიდან მეორეზე

3.

ოთახში დადიხართ

4.

ბიდიხართ თოვლზე

5.

ბიდიხართ ქვიშაზე, ადიაჟზე

კარგ შედეგს იძლევა ნაჩვენარ-წილამის გამოყენება. იგი ეხმარება დარწყნებისგან განთავისუფლებაში, სავარჯიშოები არა ყოველდღიურ რიგულურ ყოფაზე: ეს სავარჯიშოები ეხმარება მას, გათავისუფლდეს სინთეზური საგან. აი, რამდენიმე მაგალითი: დავარქვათ მას "სასყაროს გახსნა".

მეფაფეხე, შიძღვენი სდაგვარად, დანივიწყით აქვენი სხეული, ნილი სიძლიერე,  
 დაწვეთ ბადაბნე, დაბუჭით შვაფლობი, გაათავისუფლეთ კუნთები, ეფა-  
 დით, ნილიწყით სრულ ნიღუნებას, გამოთიშებას, გარემოსაგან გაათავისუფლ-  
 ბას.

მსუბუქი ნიავი ებება აქვენი სახეს და სხეულს ახედი აფადებს  
 და აქვენი წინ იძლება სამყარო: ფა, დედანიწა, ბადაბნი.

ტრანსპორტირის მიხედვით აქვენი განიცდით სიხარვის გრძობას,  
 სიხარულის ან ძალის ან კიდევ მიშის გრძობას. მაგრამ აქვენი ჯიბები  
 მიწაზეა მიჯაჭვული. ფაზე ღრუბლები გარბიან. აქვენი სურვილი გაქვით, მიწი-  
 ვით მათ ან გეგონით მათი იღონებენ.

ბედავთ ნაკაფულს და ნიღბი-რთ ნასთან. წყაღე ამინვეთ აქვენი  
 გამოსახულებას და გინდათ დასწვდით მას, მაგრამ წყალი ბედავს შუა ნე-  
 გლებით.

გამორჩება მზე და აწვილი სინათლით გაბრძობებთ.  
 სიხარდი, რომელიც აქვენი ძარღვებში სრქვებს, სიღრმეზე, რომელსაც  
 აქვენი გრძობთ, იწვევს აქვენი მძაფრ რეაქციას. სწყდებით მიწას  
 და იწყებთ იმპროვიზირებულ ტეკვას.

ამ ეკიულის სინათლე იმდენად ღიფია, რომ იგი იშვილად სრულდ-  
 ბა დასაკმაყოფილებად. სანაგვირთ დაცაბუღობა, რომელსაც ის თბილ-  
 იაბს ახადგამრეხისგან, ებრარება მის წინსვლას, გარდა იმისა, რომ ეს  
 სავარჯიშო ებრარება სკულეიტს გადაღაბოს დაჭიმულობა, იგი იძენს ძალა-  
 სიცილს და ნიღბის დიდ მნიშვნელობას.

ნიღბიანთ და გარიცდით დიდ სიხარულს. შიქრიდით, დაჯიქით, შიძ-  
 ლეა ისევ წახვედით /მდგომარეობის გამოყვამი ან უნდა დაარღვიოთ რიგნი/  
 ინიღბით, სართ სვედიანი. შიქრიდით, დაჯიქით, ისევ წახვედით. ამ  
 შიქრსვეტვანი აქვენი "შირბანის ბნა" წარმარდავს რიგის და გმლდავთ  
 ბედავნი ჯუსუსისაგან.

შესანიშნავ ნაგაღიშებს დაინახავთ ცხოველების ბოცრაობანი, კაპის შიშვენი ბოცრაობა /რიკნი მთელ სხეულში/.

კატა თაგუს უღარაჯებს, შენდევ აბჭემა მას /ოღონდ არ უნდა დავეშვათ, რომ მოსწავდომ კაპას მიშაღოს, დაე, ნამ ეს სახე ადამიანის პლასტიკაში გადაიქცანოს.

მოცდენით ნაგაღიშები ზვით ბუნებაში:

ღერწანი, რომელსაც ქარი არბევს - ცხოვრების ენაზე:

აქვენ ელოდებით ვიღაცას, თან წიგნს კითხულობთ. დრო და დრო კარებს უყურებთ. აკაკუნებენ. აქვენი მივარდებით კარს, რომ გააღოთ.

ეს საგარჯიმო ეხმარება მოსწავდეს ყურადღება გაანადვილოს "ტენ-პის გრძობაზე", რომელიც მჭიდრო კავშირშია "რიკნის შეგრძნებასთან"; ზემოთ ეწვევდებარება დრამატულ სიმბოლურს და ახრს. თამაშის დროს ცნობის ბისი მიკვლევა, ვინაიდან აქ იგი სხვათა ვიდრე ცხოვრებაში.

დაწერეთ წერილი იმას შესახებ, რომ აქვენი სწავლები დასოკილებულბას წევარდებულბან /როგორც გააკეთებდით ცხოვრებაში/.

დაწერეთ ასევევე წერილი ეტიულის ტენამში, როგორც თუაქრისაგისაა დასამეები.

მსახიობს ჩვეულებრივი ტენდენცია აქვს, ააჩქაროს ტენში. ჩქარა გადავიდეს ენათ აზრიდან მეორეზე. სცენაზე მყოფი ხშირად ივიწყებს რეაღორ დროს. მსახიობს რომ ეს მოვავროთ, საჭიროა შევთავაზოთ მარტივი საგარჯიმოები. მასზე დაიხარებთ და ჩააგდეთ ქვა. /გამოითვადეთ ქვის ჩაგარდნის დრო/.

რამდენიმე მარტივი ეტიუდი, რომელიც აღაგზნებს წარმოსახვას: ქუჩა დიდის 5 საათზე.

ყველა მოსწავდომ უნდა მთავროს და შექმნას ადამიანის სახე, რომელსაც შეხვედები ამ დროს პარინის ქუჩებში - ისინი, ვინც ამ დროს საბუნების მეტოქე ინიდან, ამ ისინი ვინც საბუნების მეტოქეებთან, მოსე რ-

ბენი, მათხოვრები და ა.შ. / არ უნდა გაუშვათ ყურადღებშიდამ დიდის ა.ბ.რ.-  
გერო, "სამყაროს ზნა"/.

იგივე ქურა. დიდის I2 საათზე, დაჯზულის ცხვე ღლეს და საღამოს,  
რუღსაც ღვე თავღება.

გააკეთეთ ეტიუდი მდასტიკურ წახაზზე.

- I. ყრუ, რომელიც დიდიზს გაიგონოს
2. ახლოზხვედილის დაკვირვების მანერა
3. ამპარტავანი ადამიანის სიარული
4. ნანტკენის სიარული

გადადით ანოუწურავ წყაროზე მდასტიკური სახეების - ცხოველების  
გახსახიერებაზე.

მეფასიულოთ იმპროვიზაციულ თემაზე "გედი", "მერცხლის გაურენა",  
"ახივი", "იხვი", "ინდაური".

ინისავის, რომ უკეთ მივსვდეთ, რას მიწინავს ღრამაღული გრინობისა  
და მდასტიკის კაცშირი, მოსწავდეს გაცაკეთებინოთ ასევე სახის ეტიუდი:  
ბამბარია, ზღვს. მუ რეგინდა სახელამ... სინაღლის მუქზე. მუქი აბრმა-  
ვებს სას. მებნღეს მუქი ქრება. მუ მემინდება, რას სიკვდილი ემუქრება.  
იგი კვდება.

ს ა ვ ა რ კ ნ ე მ მ ნ ი მ ი ზ ბ მ მ ი მ

ამოზარინეთ პიღამი და ბილით მოსწავდეს, რომ კარგად შეისწავლოს  
ამასამქმით საბაღმში, საბღში. ურთიეთ, ზოტერბოს მესაღერისი სიარული.  
სავის დაყრდნობა და მოღესაც იგი მზად იქსება, გააკეთებინეთ რამდენიმე  
მარტივი, სავარჯიშო.

ყურადღებამ მივსვინოთ მუცლის კუნთების გამომსახველმას.



ო ბ ა რ ე ბ ი ა ტ ი ნ ს    მ ე მ ა  
ნ ი ლ ბ ი მ :

მქვემო უნდა ვადაიაროთ თხის მდინარე. ებრძვიან დაინებას. ზედნებად  
შეივალსთა მქვენი ძადა. ღონება რივათრევთ, წინააღმდეგობა უიმედოა.  
კარგავთ წინასწორობას, იბრძობით.

მ ე მ ა    ა ლ ა ს ტ ი ა ტ ი ნ  
ო ბ ა რ ე ბ ი ა ტ ი ნ ს ა მ ა ტ ი ნ

"ია" და ა.შ. რამდენიმე წლის შემდეგ ეს სავარჯიშო განმარტებულ  
იქნა უან ღვი ბარის ნივრ.

მე ვიტყობი, რომ იბრძვიან მათი რეალური ერთხელობა, რომლის დახმარება  
რეალური შედეგებზე მსახიობი მივამხიანთ კოლექტიური შემოქმედებისათვის.

უან ღვი ბარი

II

არაფთ ნებისმიერი საგანი, მაგ. ასანთის კოლოფი. ყურადღება მოიკ-  
ნივთ, "შეიწყავლეთ წვრილმან დეტალებში". რა ღვეს მასში, რეგორი ხარის,  
ხისაა ღვრეობი. რა არის ზედა დაბეჭდილი, ყუაზე რეგორი ნაგზაჭინებია და  
ა.შ. რამდენიმე წუთის შემდეგ დაბადეთ ყუთი. მერ კი აღწერეთ; ამგვარად-  
ვე ივარჯიშეთ ნებისმიერი სავნებზე, რაფ კი შეგზავლეთ. მადე ღარწმუნე-  
ბით, რომ მქვენი თვადი ვაბდა წწრათ და ზუსტი. ამის შემდეგ დააკვირეთ  
მქვენი ირგვლივ რყოფ ადამიანებს. "განხილეთ, გაარჩიეთ დეტალებში, შეიქ-  
ნავლეთ ყველი წვრილმანი.

II 2

ამჯერად მივეთვსანთის I ზერი. რეალური დავიწვინება სავიწვინ





კუთხე დას. პირველივენი მოთბინებებიდან გასულიან და შეუბრუნებულნი  
 დაღვრიან სიხარულით. მაშინ ნუ ვიწყებ სიცილს და ამით მათ გარდაცემენ  
 ვაჟებზე მათ ჩემს შეგონებებზე და ხედის ურთი სიხარულით ამ შენახვებას  
 ვაჟებზე შეგონებად, ვეცდი რეალობას როგორც ჯადოსანი და გარდაცემნი რეა-  
 ლური მდგომარეობას. რომელსაც სახელში ვბრუნებდები, ხმას ვერ ვიღებ, მხოლოდ  
 უღივილი და ვიცი. ჩემზე ამჟამად - იმისთვის ვიქცევი, სინამდვილეში კი  
 მინდა, რომ ყველაფერი დავივიწყო. ამგვარად, ნუ განვიცხადებ შენ, რომელიც,  
 მხოლოდღებ და სვედა.

ფორმის კომპი

წარმოიგონება, რომ დღეს წყლით სავსე ვიქცევი, შევეცი იღებთ მას და  
 გადაგაქვთ სვეტის მეთორი მხარეს. წარმოიგონება, რომ ვეცევი მადლიან სი-  
 ზდა /სიხარულით, გაიხილი და სავ./

შევცი განიცდი და სწავლებას. შევეცი წინ ჩაბრუნის შეყვარებულ  
 წყვილი. მათი სიხარულითა კონკრეტულია შევეცი სწავლებასთან. შენაღ  
 აყვარებთ მათ. უცებ სიხარის ხარის ხმა, რომელიც მოგაგონებთ უფროდ  
 მავსებობას. უცერად წარსახვთ მდგომარეობას. იგი ვერ გვედავთ და  
 შევეცი არ ცდილობთ, რომ დაგინახოთ. იგი სიხარულით და შევეცი სვეტ  
 წასვლა. გარეგნობაზე დაგინახოთ, რომ მადლიან გიყვინთ. ვიხარებ და მადლიან  
 შევეცი გინდათ დაგინახოთ შევეცი საღარიბე. მაგრამ იგი განიცხადებთ, სე-  
 გონობის წინადა სიხარულით ბისგან დასახლება.

შევცი გინდათ ამ იყვის წარსის გასწავლი. მოულოდნელად გენიში  
 სიცილი. უსიხარულით ჩემდებთ. დასახარვი მადლიან სასახელით და გარეობა.  
 მაგრამ უცებ წარმოიშობება შევეცი სახელი. მაგრამ შევეცივე ვიხარებენ.  
 შევეცი სიხარულით.

მადლიან მის მადლიანთან. იგი სიხარულით. შევეცი მისი ცილი,  
 რადგან სიხარულით. უფრო ვასწავლებს, რომ ახლავე დასახარვი და იხარის-

რის გაკვეთილი. ცოდი ეჭვიანობას იწვევს ურის მასწავლებლებზე და რამდენჯერ-  
მე სიჩქვბა გადსუტრა. მავილის კუახბეში დევს ჩანთა. ცოდი იღებს მას.  
აჭირიკებუდი ქმარი არ იმინევს. ცოდი ხსნის ჩანთას, იღებს აკვებს,  
ცხვირსახოცს და წიგნაკს. ქმარი წერვიჯღობს, ცოდი ათუღობს წერიდს, რთ-  
ბედიც ქმარმა დაწერა. ქმარს უნდა წაარიკვას წერიდი, მავრამ ცოდი ბედი-  
ღან უსბღებთა. კიახბუღობს წერიდს და იგებს ქმრის ლაღაგს. ქმარი ცდი-  
ღობს უარიკოს. მავრამ ცოდი ეჩხებებთა. ქმარი ღიმიანდებთა და ავღებთა, რთ-  
ცოდი უინდებთა. ცოდი ჟავისუფლებას სთავანობს. სიბრანისგან აცანცანბუ-  
ბუდი მირბის შიკვარიებუღთან. მიკოვებუდი ცოდი ჩჩებთა უწუგებოღ.

დღვან ბირცხაუღათა - საქართვეღოს საბადხო არტისტი,  
პროფესორი

ბარლინი ელრუდბინს წირუბებრი აპიშურიინდის საბსაბიოხო  
ქნარინაბიის ბართსაფუღაუნბღად

ჩამოთვიდი საგნები და მოვღენები დააკავშირუთ ერთხიბურესთან და  
გაითამაწეთ

ეღსუღი № I

1. ყვავიღების შაიგუდი
2. საღარიბაწო
3. ძაღდი

თემატიკა № 2

1. სარეცხი
2. გაწყვეტილი მოტი
3. სამსახურიდან დაბრუნებული დღეა

თემატიკა № 3

1. ავადმყოფი დღეა
2. ვილინიზი
3. თვინაღვრებელი წაბადი

თემატიკა № 4

1. ვედი
2. ყვავილები
3. ფუტკარი

თემატიკა № 5

1. ბინარე
2. ანკესი
3. წყადში გადგვარება

თემატიკა № 6

1. სასურველი სურნელების თილიფი
2. ბოჭლონები დებება

თემატიკა № 7

1. სიჭოვრები სარი
2. ანკესი-დაბრუნებული დღეა და სიჭოვრები
3. სავსებით გამოხატვა

მნიშვნელობა # 8

1. მხარეება ბეჭდისზე წასასვლედად
2. ჰელეფონის მართი
3. დამწვარი სანეფლისი კაბა

მნიშვნელობა # 9

1. მაცვეტილი კარი
2. აღმოფხვნილი წავთქურა
3. ცვირფასი ქურქი

მნიშვნელობა # 10

1. მავრირი, უიარაღო ჭარისკაცო
2. ჩყო
3. მათვი

დასახელებული საგანი მქვენი წარმოსახვის მეშვეობით განმარტებით  
სხვა საგნად და მასთან დაბმყოფელ სათანადო დამოკიდებულება

მნიშვნელობა # 1

ვერძენი სკამი განმარტებით:

1. ლქროს გაღივად
2. მინივე ღოღავი
3. აიღმად.

მნიშვნელობა # 2

კუბიკი განმარტებით:

1. ყვავილის უთანად
2. სულმად
3. ივირფასი იამბიველი დარმაცად

ՇՐՈՒՄԸ N 3

Ֆոնոնի ցանկացումը:

1. Նախնական օրհանգրվան
2. Նախնական
3. Բնական մարման

ՇՐՈՒՄԸ N 4

Քառասուն ցանկացումը:

1. Նախնական
2. Գրական
3. Դրամական

ՇՐՈՒՄԸ N 5

Գրականության ցանկացումը:

1. Նախնական
2. Նախնական ցանկացումը
3. Գրականության

ՇՐՈՒՄԸ N 6

Ֆոնոնի ցանկացումը:

1. Նախնական
2. Գրական
3. Գրականության

ՇՐՈՒՄԸ N 7

Գրականության ցանկացումը:

1. Գրականության
2. Գրականության
3. Գրականության

ებრიული # 8

ქადის ბელანთა გარდაქმნით:

1. პაპარა კადათად
2. სარწყულად
3. ტარნად

ებრიული # 9

დასანთის კოლაფი გარდაქმნით:

1. სანთებელად
2. ბოქლონად
3. სააჭურიად
4. საათად

ებრიული # 10

მაგიდა გარდაქმნით:

1. ჩოჩორმეზბულ პაპარა ურნად
2. მკვიდი ბავშვის სასუირო ურიკად
3. ჩაის მწკანე ჟოჯის სანიდ ღიე გოჯად

ლიბოქაქელთა ერთი და იგივე სახის მოქმედება საბაჯერ. ყოველ ჯერზე შეცვალეთ თქვენში მიღებული რეაქცია დასმული ამოცანის მიხედვით /შეცვლეთ ერიუდების ბინაარსი/.

ებრიული # 1

გასაგებობარს საბედეთონო ჯიბურიდან

- პირველ ნებმხვეცაში: - იგებთ საწმუნაითა აბმაცს
- ბოლოვ ნებმხვეცაში: - სასწრაფოდ გიმევეტე საქმეზე
- სესამდე ნებმხვეცაში: - იგებთ სასიხარულო აბმაცს

ეტიკეტი № 2

ჯღებინა სავარძელში:

- პირველი შენახვისთვის: - უნდა დაასწროთ ყველას
- მეორე შენახვისთვის: - საბავშვობაში პრიფერირება
- მესამე შენახვისთვის: - იძულებული ხართ

ეტიკეტი № 3

მედიტაციის მთავარი

- პირველი შენახვისთვის: - ფარულად
- მეორე შენახვისთვის: - ძლიერ
- მესამე შენახვისთვის: - გაბარებული

ეტიკეტი № 4

იღებთ ჯიხვს

- პირველი შენახვისთვის: - იატაკის მიწაზე უნდა
- მეორე შენახვისთვის: - სათამაროდ
- მესამე შენახვისთვის: - ვიღაცის დასაწყობად

ეტიკეტი № 5

ჭიჭიდან სვამთ

- პირველი შენახვისთვის: - ბავშვებისთვის
- მეორე შენახვისთვის: - სასიამოვნო სასმელს
- მესამე შენახვისთვის: - საწაბრავს

ეტიკეტი № 6

იღებთ ღვინს

- პირველი შენახვისთვის: - მიწაზე უნდა დასაწყობდეს

ბეორე შერმხვევაში: - რაიმე განძის გადსამადავად

მესამე შერმხვევაში: - ქვეწარმავლის ბოსაყვავად

ეფიქანი # 7

აბამოხოც

პირველ შერმხვევაში: - სარგების გასაფენად

ბეორე შერმხვევაში: - გაუიუნდავი ცხენის დასაპბრედად

მესამე შერმხვევაში: - უფსკრულზე გადსაფოცებდად

ეფიქანი # 8

ჟანზე იცვამ

პირველ შერმხვევაში: - უბადისოდ

ბეორე შერმხვევაში: - ჩადისიანად

მესამე შერმხვევაში: - სანქრაფოდ

ეფიქანი # 9

ხსნილ ანანას

პირველ შერმხვევაში: - სანიაბოვლის

ბეორე შერმხვევაში: - უცნობს

მესამე შერმხვევაში: - არასანიაბოვლის

ეფიქანი # 10

ღუპულაზ ღვინას

პირველ შერმხვევაში: - სასურველს

ბეორე შერმხვევაში: - გაუგებარს

მესამე შერმხვევაში: - არასასურველს



ბევრადეო წარსულნი განცდილი გრინობები აღადგინოთ უსოფიური მე-  
სიუბრებას საბჭოადეოთ და კვდავ განიფადეო /მოქმედებას მიედოთ გარკვე-  
ული ზონარნი/.

ბრეული # 1

1. გაიარეთ ზონის ხიდე
2. ჩადოთ ცივ ანკარა მანარნი
3. გაიარეთ მინსგან გაბურბელ ქვიშაზე

ბრეული # 2

1. ჩადოთ მინს ნინარიეში და "ინდეკვო"
2. ნედოთ ცივი მსაპის ქვეში
3. დააკვირეთ ანკვეტილი ლილი

ბრეული # 3

1. გადოთ წვიმამში
2. გაბოლოთ ეზოში დიდი ხნის ავაქმყოფობის ლედე
3. დააკვირეთ მინს დაბნელება

ბრეული # 4

1. გაიარეთ ფენიშვედრა იასაკზე, მოლაღნედად ლეგესოთ  
დურსმანი
2. ამოიღეთ ხიკვი ფენის ჭერიდან
3. დაკვირეთ ნინდგობის ყვალიდნი

ბრეული # 5

1. დაიჭირეთ კვალდა

2. დაგვეხსნათ ზუგდიდის
3. ნოტივეთ ნაიჭყვი

შეიშინი # 6

1. გახიზვეთ გრიელი წიწვე, აღნიშნულ რაზდები შევადი გავექცა  
და ამოკვესეთ
2. აიღეთ შიქა, როდელშიც ცხელი, ქაღ-ქაღა წყალი ახალია და  
გადავკით
3. გააწყვეთ ნაღიდა ჩაის დახადეთ

შეიშინი # 7

1. დაიშინეთ აილი ცივი, ამკანა წყაროს წყლით. გაგრილეთ
2. გვივით. შეიქვესნეთ რაც შეიძლება შაიდა
3. დააქვიეთ შავი შაბურს

შეიშინი # 8

1. გვიჩვენათ და ზღვები არ გასვესებენ
2. ხელი შეუახდელით შეაღეთ გაღვივება უფოს
3. ხაზებში ხელში გაქვს ყინულის ნაღიდა

შეიშინი # 9

1. გაიარეთ ქვიზების დამკვებზე
2. ნაიჭყვით ჩიქილი და დასველეთ
3. თითქმის ხახობიქვით უხიკა

შეიშინი # 10

1. დაყვითელთ: ვაზლები, იახსარები, ივრი და შავრანი
2. შევადეთ შიპიტის თარკლან ჩყავს
3. დაველეთ შაბურს უფოს



შედეგად ზუსტად აღიგონოთ შექვეყნის მიხსიერებაში, წამოთვლილი ადამიანების, ცხოველებისა და მცენარეებისათვის დამაბასიათებელი მიმანჯობივი მვისებანი და წარმოადგინეთ.

ეტიუდი № 1

1. მათხოვარი
2. საბრის სახურავზე მოწებებზე კაჭა
3. ჭრიად მიწოდებზე წვიმის შექვეყნის მარჯოდ მდგარი ხე /ოღე/

ეტიუდი № 2

1. საჭირაღში მოსული ადამიანი
2. გარდაში მჭდომი თუთიყუში
3. ქარში მოქანავე დენწამი

ეტიუდი № 3

1. ქუჩაში მიმავალი უსინაღო ადამიანი
2. ძაგზე გამოზნულ ქაღაღის ბაჭასთან მოთამაშე კნუჭი
3. ბოსტანში დადგნული საფრახობღია.

ეტიუდი № 4

1. წვიმაში გაწუნული ადამიანი
2. ჭყეში, ზუნაგიდან გამოპარული დაშვის ბელი
3. ანაგომიის, გაკვეთიღზე შეჭოტანიღი ადამიანის ჩონჩი

ეტიუდი № 5

1. მთვრალი კაცი
2. გარდაში დამწყვეღელი ბელი
3. ნაგვის ყუთი

ეტიუდი № 6

1. სამინიარევი, რომელიც იძულებულია ადგეს
2. სიგზისაგან მოთენთილი ადამიანი
3. კარადა

ეტიუდი № 7

1. დარეტიანებული ადამიანი
2. ძროხა, რომელიც იცოხნის
3. გაყინული სახეები /პერანგი/

ეტიუდი № 8

1. სპრინკერი, რომელიც სპარტის ასალეზად ემზადება
2. ნაიბუნი წიგვის ვამისას
3. კეღელან სიყუდებული იაჩაკის საწმენდი ჟაგრისის ჯობი

ეტიუდი № 9

1. ადამიანი, რომელსაც ფერსაცმელი უჭირს
2. მგაღობელი ფრინველი
3. გამზვარი, ნებსადემულნი ბე

ეტიუდი № 10

1. მძიმე ტვირთმოკიდებული მტკურტნი
2. ძალდი ყელისას
3. ჟანდაკება

შეედაღო, გაუთიშოთ მაცურებელს და ისეთი გაჩაგებოთ ითამაშოთ,  
იგინც ამას ცნობრებამი აკეთებთ.

ՇՐՈՒՄԸ N 1

1. Սանկցիաներ առկա
2. "Հընտրված"
3. "Երևի զընթի"

ՇՐՈՒՄԸ N 2

1. Մտնողները հասցի և լրիւ տեղեկութիւններ
2. "Հաջողութեամբ"
3. "Հաջողութեամբ"

ՇՐՈՒՄԸ N 3

1. "Գլխաւոր"
2. Հասցեները ընդհանրապէս
3. Վարչական գործընթացի հոգի և ծախսերը

ՇՐՈՒՄԸ N 4

1. Հասցեները լրիւ տեղեկութիւններ
2. Բնութեան վիճակ
3. Ենթակարգ ղեկավարի կողմէն ընտրութիւններ

ՇՐՈՒՄԸ N 5

1. Ընտրութեան հարցը կարգաւորել
2. Ընտրութեան առաջին փուլը, ընտրութեան արդիւնքներ
3. Ընտրութեան առաջին փուլը, ընտրութեան արդիւնքներ

ՇՐՈՒՄԸ N 6

1. Ընտրութեան արդիւնքներ, ընտրութեան արդիւնքներ ընտրութեան արդիւնքներ

2. დასაჯებელი და დასაჯებელი სასჯელი და აიძულებს, დაიძინოს
3. უბედურეთი ბავშვს იყვანება

უწყვეტი # 7

1. მთავრით რთვებით უწყვეტი წიგნები, რომელსაც განსაკუთრებულად განიხილები რაიმე ჩვევა აქვს და მიზანმიმართულად
2. ითხოვს "რევიზიის სასჯელს"
3. იღამარაყვით ჭეღვრებს

უწყვეტი # 8

1. მტკიცებით კამა საკურავი თანჯანაზე
2. დასაჯებელი, დასაჯებებისას კამა დაგეგმვათ
3. პეპლის საჭიროთ დაიჭირეთ პეპლები

უწყვეტი # 9

1. ითვინებელი ანკებისა
2. გაანჭობით ან რომარათუა ჯიბის ან მაჯის საათი
3. გაანჭობით მასარებელი, რომელსაც დიანდაგის დაზიანების გამო საფრთხე მოუღის

უწყვეტი # 10

1. დასაჯებელი მიწოდები
2. გაგვირით ჯეტილი, რომელიც ცოში და ჩააკარით ათნეში.
3. დაიჭირეთ ყვინჩილა დასაჯებელად.

## მედი სარჩობელითა - ხელოვნების დამსახურებული მოღვაწე, პროფესორი

თოჯინების შეაჩრის მსახიობთა სატრენალო ვარჯიშები

### ეტიუდები

თოჯინების შეაჩრის ხელოვნებას, როგორც ხელოვნების ყველა სახე-  
ობას, საკუთარი სამეცნიერო განმარტებებით დასაბუთებულად გააჩინა.  
საყოველთაოდ ცნობილია, რომ თოჯინას აღმოცენება მსახიობი, მიწი ხელი,  
მისი სული. ადამიანის ხელი, ამოქმედებული შეჯირბე გარკვეული დროით,  
არ ჰოვებს ადამიანის ხელის მთავრეფილებას. იგი განთრატავს ადამიანს,  
ცხოველს, მღვინარეს და სხვა...

უკანასკნელ წლებში თოჯინების შეაჩრის თოჯინებს ქარაჩინობას  
წივეს ცოცხალი მსახიობი.

მსახიობი ნიღბით, მიწი. წრამაურგიათივ მოხდა ცვლილებები. თუ  
აქრე ისეთი ახრი იყო გამეფებული, რომ თოჯინების შეაჩრის ატრენისათვის  
ორგანულია მხოლოდ საჩირა, ქარჩეობა, გასულმა ჭამა ქილია დაგვირჩნება,  
რომ შეაჩრს შეუძლია იმეობოს ყველა უსარში, ყოფიანი წრატის განყოველი.

მსოფლიოში არიან შეაჩრადური კოდექსები და ვადკული მემსრუტ-  
ლები, რომელთა შემოქმედება ილარგდება საკონტრქო ნომრებით ან მოკლე-  
სიუჟეტოიანი უკოდექსით. მნაჭრული პოზიციიდან განმრჩინარე, თიქვის  
ყველა მთავარი გარკვეულ ინაქრესს იწივეს.

მსოფლიოს თოჯინების შეაჩრებში თოჯინების მრავალმარე ადნაპო-  
ბისა და მარტვის სისაქება არსებობს.

ქირითაქში სისაქება ორგვარია: არაფიციური და ახადე. ეს უკანას-  
კნელი შემოიღებს XX საუკუნის 40-ბი-იან წლებში.

არაფიციულ სისაქებას შეიძლება მიუკავტუნოთ: მარტბეაობი, თოჯინა-  
ხელთათმანი, "აროსტეპიანი" /ხელჯობენიანი/, რიცილის შეაჩრის თი იმე-

ბი და თოჯინები, რთველთაგ მარხავენ ღია წესით.

დღევანდელი თეატრის პრაქტიკაში არ არის რაიმე პრინციპულად ახალი სისატიმა. იხმარება ან სრადიციული სისატიმა ან ხდება მისი "გობრიდო-მაგია", ახალი/.

გებონათვამიდან გამომდინარე შეგვიძლია ვთქვათ შემდეგი: თანამედროვე მსახიობი უნდა ფლობდეს თითქმის ყველა ამ სისატიმას და მათ ვარაუდობს. სასწავლებელში, სადაც მიხედვება თოჯინების თეატრისათვის ვადრები, ეს ვარაუდობა უნდა გაითვალისწინონ სწავლის პროცესში და, ამასთანავე, სააბისო ბაზაც უნდა შექმნან.

საუღენატებს ოთხი წლის განმავლობაში საშუალება უნდა აქონდეთ პრაქტიკულად ნაღუფონ თოჯინის მარხვის ყველა სისატიმას.

თოჯინას საუღენტი პირველ კურსშივე ხვდება. მსახიობის მიმკვლი ბელიც კი საკმარისია, თუკი ის გააზრებულად იქნება ამოქმედებული, რომ თოჯინზე მან უკვე თოჯინის ფუნქცია შეასრულოს, ხოლო პაატარა დედაც შედევრებატებს, იგი უკვე თოჯინაა.

მსახიობ-მეოჯინესათვის მთავარი ინსტრუმენტი ხდება. აქედან გამომდინარე, გასაგებია უნდა იყოს ის გარემოება, რომ ხელები და თითების გავარჯიშებას ძირითადი და საფუძვლიანი ყურადღება უნდა ექცეოდეს. ამისათვის მსახიობი სისატიმაოვნად უნდა ეარჯიშობდეს. იგი უნდა ფლობდეს სხეულსაც, ვინაიდან მას თოჯინში რაოდ პირთებში უხდება მუშაობა. თოჯინში სივრცე ხშირად გადაკვირვულია დეკორაციების სამაგრიბით, დაბეგბით, მსახიობებთან /არის შენახვევაც, რდესაც ერთ თოჯინას რამოდენიმე მსახიობი ატარებს/.

გარდა ამისა, როგორც ვიცით, თანამედროვე თეატრი ძირითადად სინათლურია და ამიტომ მსახიობი უნდა ფლობდეს ატლსატიკას, ხმას..

მისაღებ განიფებებზე და სწავლების პროცესში ეს მომენტები, ცხადია, უნდა გავითვალისწინოთ. თოჯინების თეატრის მსახიობისათვის აუცილებელია ატლსატიკით ანოვტენა. მან უნდა შეეძლოს აზრის გადმოცემა ხელით, თოჯინით,





მას მოცემული პირობები.

სავარჯიშო II 3 - პრინციპში იგივეა - თლნი გარდაღებული. აქ, პირველად, თოჯინის სტატუსი უნდა დაემთხვეს მუსიკას, ხოლო მისი მოწოდება მუსიკალურ პაუზას.

გენოკრიტიკული სავარჯიშოები სრულდება შეიშველი ხელით, შეიშველი თითვე ჩამოცმული თოჯინის თავით, შეიშველი კი ხელთაშინაანი თოჯინით. ამ სავარჯიშოში თოჯინა უნდა იყოს ნეიარალური, ე.ი. მოკლებული უნდა იყოს ყოველგვარ დამახასიათებელ ფერებებს. უნდა იყოს მარტივი, სწრაფ-აღრი, ვინაიდან თოჯინის ნილაპი, მისი ჩატეულია და, ბოლოს, რთული აღნაგობა დააბნევს სტუდენტს.

ასევევე მარტივი ტიპის თოჯინით ან თითვე ჩამოცმული ბურთით კრება შეიშველი ექსპერი-სავარჯიშო: სტუდენტს უძღვეს წინადადება, გაიხსენოს დღის განმავლობაში საკუთარი ქცევა. მაგალითად, როგორ გაიღვიძა ამ დღით, როგორ წამოვიდა საწოლიდან, როგორ დაიბანა პირი და სხვ. ყოველივე ეს მან უნდა გააკეთოს თოჯინის საშუალებით.

როცა სტუდენტი შეიშველს, ხელის ადასტოვს, მის მოძრაობის კოორდინაციები დაუმორჩილოს გააზრებულ მოქმედებას, უკვე შეიძლება გადავიდეს ადასტოვებულ იმპროვიზაციებზე მუსიკის თანხლებით. ხელი დადის, ფეხს, ჯდება, აქაფ, როგორც გენოკრიტიკული სავარჯიშოებში, მოქმედება არ უნდა რთულდებოდეს პერსონალებით, კონფლიქტებით. მთავარი ამოცანაა, მიკროფონით ხარბდისებური ქმედებას, ცხოვრებისეული სიტუაციებს გამოცნობას. როცა სარ სტუდენტები შეიშველიდან თავისი "ინსტრუმენტის", ე.ი. ხელის შეტაცდებლობებს, დაეუფლებიან მას და შეიშველებენ ხელის საშუალებით გამოხატონ ესა თუ ის პერსონაჟი, მხოლოდ ამის შეიშველი შეიძლება ეტიკულების საშუალება.

ეტიკუდი II I - "თიღები". ამ ეტიკუდში მოსაწოდებენ მსახიობები ცოცხად ადასტოვი, ხოლო იღებებზე თეთრი სედეათმანები უკეთობა.

მოქმედება ბევრს ზღვის სანაპიროზე, ისმის ტადღების თანაბარი ხმაუ-  
რი და თოდების ყვირილი. ავანსცენა იყოფა ორ ნაწილად პარაკეტის საშ-  
უაღბილ. ჩვენკენ უჩაა, სცენის სიღრმეში - ზღვა.

განზღვის მეზღვაური /გოცხადი პღანი/. დასერიზობს. მის უკან გაი-  
ვღვებს თოღია, მეზღვგ თოღიების მთელი გუნდი. მეზღვაური მიუახლოვდება  
პარაკეტს. უბიღან ამოიღებს პურის ნამღვებებს და უყრის თოღიებს. თოღი-  
ები პავრშივე იტაგებენ საკენკს. ფრინველთა ვყვირილი ძღიღრღება /სტუღენ-  
ტღიბი ან ზუსტად უნდა ბაზავღუნენ მათ, ან არაღა წინასწარ უნდა იყოს ჩა-  
წერილი ფირზე/. თოღიების რაოღუნობა თანდათან მაგტოღობს. თამამღვებიან,  
განს ეხვევიან მეზღვაურს. მეზღვაური აპურებს მათ, ასე გრძღვღება რამო-  
ღენიმი ხანს. მეზღვაურს უთავგება საკენკი, მაგრამ თოღიები არ სციღღე-  
ბიან ღას. გაშმაგებთ დააფრინღვებიან, ტანისხანოსზე ეწღვიან და მოთხო-  
ვენ საკვებებს. მეზღვაური უღსტების საშუაღბით ცდიღობს აუხსნას მათ, რომ  
საკვები აღარა აქვს. ისინი არ ეშღვებიან. მეზღვაური ცდიღობს თოღიების  
მოგერიღბას, მაგრამ ამოღ. თოღიები ზოფისაკენ ეწღვიან მეზღვაურს. მა-  
თი ხმაურით არე-ნარე ივსება. მეზღვაური უღღურია მათთან ბრძოღაში. თოღი-  
ები მას ზღვაში გადაითრღვენ.

ეს ეღღღი შეასრღვა ჩებოსლოვაკიის თოჯინების თეატრის კოღღტღიღ-  
მა 1972 წღღს საფრანგეთში უღსტივადღე.

ეღღღი II - "აკვარიუმი". მავ ფონზე სინათღის მუჭი განოკვღებაღს  
აღამიანის ხღღის მღღვენებს ხღღათამანღბში. მსახოზბებს შავი ხავღრღის  
კოსტუმიები აღვიამ, მის განოფ უწინარნი არიან. ხღღათამანღბი სხვადა-  
სხვა ღღრისას. მწვანე, ზღღრი, ყვიღელი, წიღელი და ა.წ. ეღღღი სრუღ-  
ღება მესიკის თანზღვბით.

ხღღები ხან თღვანღბად იჭღვიან, ხან ნიჯარად, ხან ზღვის ზოარბე-  
ბად ან ზღვის ეარსკვღავღბად. რაწიღღნიმი ხღღის კომბინაღია უკვე ქწწწის  
მრავაღღღანს მთამღღღღღბას. ყვეღა ეს წყაღღვეღა ცხოვეღი მოცრაობს  
მღღმარღღბს წარის, რომღღბსად აგრღთვე მსახოზბის ხღღღი გამოხაგავღენ.

იქმნება წყაროებში სამყაროს შთაბეჭდილება.

ეტიუდი III - "რად ნოკივა, დავითაი"... ასე შეიძლება ვუწოდოთ ამ მინი-ეტიუდს. აქ მსახიობის ხელშეკრებიან ხელს ემატება ბურთის თავი.

ეტიუდში გამოჩნდება ორი ხელშეკრებიანი ხელი. ერთ-ერთს აქვს თავი, მეორეს არა. თავიანი ხელი გამოჰსატავს ბედნიერებას, უღარდლობას იწყებს ცეკვას. უთავო დახმულია, მისი მოძრაობა ნელია. ბედნიერი მუხარევს მას, მიუახლოვდება, ცდილობს გაამხიარულოს. ეთამაშება. თავის თავს ჩამოადრებს. თავი ისევ აპატრონს უბრუნდება. თამაში ასე გრძელდება. თავიანი ხელი ყოველთვის ბედნიერია, უთავო კი მოწყვნილი, უსუსური. ბოლოს თავი წრება არა აპატრონს, არამედ მღორეს. აპატრონი უსინათლოსაკითხ იღებს თავს, მარჯარ ამოაღ.

ეს ეტიუდი ეკუთვნის ჟანს მეთოქინე ფილიპ ტანტის.

სწავლების პროცესში დაგება ერთ, როცა სპეციალის უნდა გადაიღეს კონკრეტული თემა. სწავლების ამ ეტაპს შეიძლება დავუკავშიროთ ასეთი სავარჯიშო. სპეციალისი შეარჩევინ რაიმე სკულპტურულ კომპოზიციას /უნდა იყოს, მსოფლიო ქანდაკების ნიმუშები/, ჯერ წარმოსახვიოთ ანოტირებები მას შემდეგ როგორცხიბნებენ მასზე და ბოლოს აანოტირებენ არქივულ კომპოზიციას.

ან შეიძლება გამოგვს ასეთი სავარჯიშო:

ეტიუდი IV - ერთი სპეციალისი დაგება ან ჯიგა. ხედავს ღერაზე დაიწყობს. მეორე სპეციალისი დაგება მის ღერას ჯიგა და ამბარბაის ხელების ნაფრად თავისას დაიშვებს. ავტობებენ რაიმე მარტივ მოქმედებას. მარჯობა, ჯიგდავებენ ნიგნს, ადრთან ღერქანს და სხვ. ამ სავარჯიშოში ამოცანა ორი ადამიანის მოქმედება დახდის შრგამული.

როცხათ ამგვარ სავარჯიშოებში ნიუქილედი ი შეება არგამული კონინდა, სპეციალისი შეიძლება მიღვებს თავისა.

ეტიუდი V - ეს ეტიუდი ეკუთვნის თემა. ამოცანა უნდა იყოს სპეცია-

ლირი, არანაკლები ორმოცდაათი საწილიწინისა. თოჯინის თავი, ხელები, სხეული, ფეხები თავისუფლად უნდა მოძრაობდნენ, თოჯინის ხელების ნაცვლად სპილენძები სახელებზე გაცკელებულ წრილებში განთავსდნენ თავიანთ ცილებს.

თოჯინას მარჯვენ სხეულებშიც კაცი. მათ მოძრაობაში მოჰყავთ თოჯინის ყველა ნაწილი.

რამოცენიზე ეტაკია თოჯინის მარჯვამი. ამრიგად ეტაკზე თოჯინა არ არის დაკონკრეტებული. იგი მარჯვით მოქმედებას აკეთებს. ბის. დგება, დანის. მოქმედება მანდათან რთულდება: იგი ათვალბერებს, უსმენს და სხვა. ასეთი თოჯინით უფრო რთული ეტიუდის გაცკეება შეიძლება.

ეტიუდი VI - თოჯინა წუნს წევიდს. ამ გათვალბერებული უნდა იყოს წევიდის წესბვიის ამოცესი. თოჯინის გათვალბება ხეობა ღია წესისა. თოჯინას დასკამურ მავიდასთან. მავიდანება კალადელი ენიისკარი. მსახობები განდაგებთან თოჯინის' უკან ამ მის ირავლივ, როგორც მხილავს თოჯინის აკლებუდება! ამ ეტიუდში შეიძლება შევიტანოთ რამცხე ხელისწინე-ლილი მოწინები. რაგ. კალიისკარი, რომელიც არ წუნს კარგად. საათი მადვი-ღარა, რომელმაც მოკლადნებად დარევა, ამ მისი განდაგობალებელი წიკწი-ლი და სხვ.

ასეთ ამინგობაგება აკლებული იგი კოდის ეტიუდი-წომბერი.

ეტიუდი VII - თოჯინება საწოდი, ბადიში და საბანი. აქვება, აგრი-ვე, საათი-მადვიღარა. გამოწინდება თოჯინა, რომელსაც თავის წაღებად ქო-თანი აქვს ჩანოცმული. სხეული - თავისუფლად ჩანოცმებული ქსოვიდის ნაჭერი. თოჯინას ენაი ხელი აქვს /მსახობის ხელი/. იგი ეტაკება და-საძინებდაც. ეტიუდი რამოცენიზე წუთს გრძელდება. ამ ხნის განდაგობაში იგი იარ ბადიშს ებრძვის, ხან საბანს, ხან საათის წიკწიკი უნდის ხელს ვირ იძინებს და გამბრებული გარბის.

ბწირად თოჯინების საწელებით გაცკელებულ ეტიუდებს არ ახასიათებს



რამდე რთული კონსტიტუცი. შეიძლება წინააღმდეგობის გადასაძვინის საჭიროება არ იყოს, მაგრამ მკაცრებილი მათ მათინგ ინტერესით აღიქვანს, ვინაიდან არ ეტიუდებს სახუცძლად უდევს "გამოცნობის" შეგრძნება. როგორც იბრაწეოტი ამტკიცებს: "...Ощущение узнаваемости, абсолютная мера правды, та мера, которая, сама по себе, уже становится не только средством, но и теной искусства".

რთული პრბებისა თუჯინის აღაპარაყება. სირთულეს ქმნის მოძრაობისა და მეტყველების შერწყება, მარჯვის პრინციპები, რომელთა წყაღობით თუჯინების მეტყველების იღუბია იქმნება. ქვემოთ მოხსენიებულ თუჯინას განზრახ არ უნდა ეღებოდეს პირი, ვინაიდან თუჯინა მეტყველებს არა მოძრავი პირის საწუადებით, არარედ სხეულის პდასტიკით.

შემდეგი ეტიპი უყვე მოთხოვს ისეთ ეტიუდს, სადაც საჭიროა კონკრეტული თუჯინა-ნილაბი.

ეტიუდი VIII - "ბეზიას ზღაპარი". ბეზიას თუჯინას ისევე აწამაწევენ, როგორც მე-7 ეტიუდში. ბეზია ქსოვს ან კემსავს. ანავე ღრის ჰყვება ზღაპარს. მადე მას ძიდი მოერევა. ბეზია ებრძვის ძიღს. ზღაპრის მოყოლას მათინგ არ ეშვება. ბოღუს ძიდი სძღევს. იძინებს. ამოუშვებს ბერინგას. აწ ბრავადნაირი ვარიანტის დაწვება შეიძლება.

ეტიუდი IX - თუჯინაზე პაპარა მეღირსარა წიწიღა გამოჩნდება. იგი ღლარღლად ღარბის და კენსავს. წააწყდება პაპარა წითელი ჭიკყელს. მეშვეს მას, წაავდება ზისკარტს და ეწიღა შავისკენ. ჭიკყელა წინააღმდეგობას უწევს, არ ნებდება. წიწიღა გათრკენებულ იადით ეწვეა ჭიკყელას შავისკენ. ნაბოლეინი ბანს გრძელდება ბრძოლა. ბან ერთი ჟობნის, ბან მეორე. ბოღუს, წიწიღა იმარჯვებს. მაგრამ აღწარჩნება, რომ ბან ჭიკყელის წაღლად ამოაშვრანა წადაც ღიდი სტაფილოსნაგვარი ცხვინი, რომელიც უნდა ური ღიდი ცხვვლის შავისაა. ცხვვლი საწინადაც უკმაყოფიღა, რომ ნებას იღებს. იღარძლება, ანას მკაცრებილი უნდა მიბვდეს ინტონაციებში, ნადაჯ-

ნაც იგი დაპარაკობს არარსებულ ენაზე. შეშინებული წიწილა კარბის ცხოველის შავი ნოკვაგონებს პარაფირებულ შტურელას შავს. ეტიუდი სრულდება რიტმული ბუსიკის თანხლებით.

ეს ეტიუდი ივ კოდის პროგრამაშია.

ეტიუდი X - ეს ეტიუდიც "სოლდოლდობის" პინტოპტა აგებული. პატარა მოკლესულა კაღურა - მეზალე ნიჩბით მოადგება ბორცვს. ავა ბორცვზე და ცდილობს დაბროს. თიბადარ არ ემორჩილება, მეზალე უფრო ენერგიულად განაგრძობს მუშაობას - "ნიბდავის დანუშავებას". ბორცვი შვადწინ იზრდება. ისე, რომ მეზალე ვერ ამჩნევს, მის გაზრდას. მავურებლებს წარმოუდგება ფინიშაჟრი, რომელიც ღრიალით მისვლეს მეზალეს. ეს ნიშანი წარმოადგინა ავსტრალიის ჩრდილის ავსტრია საფრანგუაში, 1972 წელს.

მეზალე საინტერესოა თავისი შინაარსით და შესრულების დღე უსტატობით ღრანგი ცენტრის, რთვების ნიშნები. იგი, ძირითადად, წარმოადგენს მუშაობას. ნაგრან, ქვემოთ აღწერილი ეტიუდები მოქმედის ყველა სრულება აუჯირზე.

ეტიუდი XI - "ჯამბაში და ყვავილი". ეს ეტიუდი-ნოტივი შეიცავს პაკეჯელს ცოცხალ პლანშიც. იგი აგებულია პლასტიკურ ნიუანსებზე. ისინი მუსიკა. გამოჩნდება ავიოთონ ჯამბაში. მას ირრვე ხელში უჭირავს ყვავილები - წიგელი და მწვანე. დადის სასაგილოდ, არაობს მავურებლებს და ამბვე წიფს, ჭკბება ამ ყვავილების ყნოსვით. მის ბუნებრივობას საშვეარი არა აქვს. შეშედა ცდილობს ამ თნ ყვავიელს შორის ენა-ენაზე შეარჩობს არჩევანი. შაგრამ ანაოდ. წვადობს, იწამვება, ეს პროცესი საკმაოდ დიხანს ვრძელდება. ბოლოს სველიანი, ძადაგამოდილი, უღონოდ დაუდნა ისტავში.

ეტიუდი II XII - ნოტივი თავის ეტიუდებში ხშირად იყენებს ისეთ პერსონალებს, როგორც არის ჯამბაში არღვიანი. ამ ნიღბების საშველებში

იგი აღწევს განმარტებას. მათ სანთ ჩვენ წარმოგვიდგინს ადამიანობას და სავრთო ადამიანობისთვის დამახასიათებელ შვილებებს.

სცენარია ჟამბაში და მისი პარტნიორი - ჯერადი ბუშტი. ისინი შეხმატბრიდებულნი არიან. მკვთობრებენ.

ეტიუდი იწყება თამაში. ჟამბაში ხან შეიღვრას ზემოთ ბუშტს, ხან დაჭირს, ერთ-ერთი აგებობის რთს, ბუშტი არ ბრუნდება. ჟამბაში ხედავს ანიშნებს რეჟისორს. ბუშტი არ ჩანს. ჟამბაში თავს აჩვენებს, ვინაშთ განაწყენებულია. ზურგს შეაქცევს, ბუშტი თანდათან ნიუახლოვდება რეჟისორს, ვრთხილად შეეხება, ჟამბაში სწრაფად შეტრიალდება, ცდილობს დაჭიროს იგი ბურთს უფრო მოქნილია და სწრაფად უხსტება ხედიდან. ჟამბაში დაეღვრება. "დაჭერთბანას" თამაში გრძელდება რამდენიმე ხანს. ბოლოს, დაეღვი და უკვე ნამდვილად განაწყენებული ჟამბაში გაუბუტება თამბანავს. ბუშტს კი აკრინა, რთ თამაში გრძელდება და ისევ მიუახლოვდება მას. ჟამბაში განაგრძობს ბუიობას. ბუშტი ცდილობს გაამხიარულოს, შეირიკოს, მაგრამ ვერაფერს ხდება და თვითონაც ნაწყენი გაუფდება. იქვე, შინაბრთ გაქვრდება. თრივენი ერთმანეთისაღნი ზურგშექცევი იგარან. ბოლოს ჟამბაში ვერ იხმერს და იხდება მისკენ. ბუშტი უძრავადაა. ჟამბაში შენიგების მიზნით მიუახლოვდება ბუშტს, ბუშტი უკან იწევს. ჟამბაში შექვრდება. ეს ნოქმელება რამოქვნიმეჯერი მეორდება. ბოლოს ბუშტი თიქვრის შეუნიგეველი რთრობით ანიშნებს ჟამბაზს-აღარა ვარ ნაწყენით, ჟამბაში თამაშდება და ცდილობს მის დაჭერას, მაგრამ ბუშტი გაუბრის, ამ თამაშით განბიან ხედიდან.

ა. რთგინის ეს ნოქმერი სრულდება მარტონტებით.

**ეტიუდი XIII - "დაჭერიული"**

ეტიუდი სრულდება ხელებით



ხელებით ვყვებით მარტოხურო ადამიანის ცხოვრების ამბავს.

ფარევილი ქუჩა... ისმის სვედიანი მუსიკა, მიღის მამაკაცის ხელი, ცხოვრებისაგან საოყრად დაჟლილი, მიღის ძალიან მძიმედ, უხმოდ, ზვალბოძო ვეძებს ცხოვრების თანამგზავს, მავრამ თითქოს ყველას პირი შევკრავსო, არავის სცალია მისათვის, ვერავინ ამჩნევს მას.

სცენის წინა პლანზე თამაშდება ცხოვრების ორთმტრიალი. ქაოსი - ხელები მოძრაობენ პირთუნებინ ხასიათიდან გამომდინარე და იქმნება თმამვეფილიება, რამ ცხოვრება მრავალფეროვნია; უფვარა, მეგობრობენ, ეჩქარება, ვცნობინ ვრთმანთეს, ყორავენ მავანსა და მავანს, იგროწომა ცხოვრების დინამიკურობა, რთმელიც მიწვეფლომელია ყველასაგან ვარნიყული ადამიანისათვის.

ვყვებ ცულის ყველაფერს საოყრად პლასტიკური ქაიის ხეიის გამოჩენა, რთმელიც ძალიან ვამოწმევვად უახლოვდება მოთმან უძრავად მდგომ მამაკაცის ხელს. მასში ალვიძებს დიდი ხნის მიიიწმეული ვნებას, ეძლევა თავედაწმეებას, ეფილიობს საკუთარი სხეულის მხურვალება ვადასდოს მამაკაცის ვაყრევედე ტანს, მავრამ ის ხომ იმ მოჩვენებითი ცხოვრების ქაიის, რთმელიც მხლოდ ზვალბოძო იხედება, იმ ზვალბებს კი, რთმელიც აკლიათ გონების ძარღვი, ხშირად ხიბლავთ ხოლმე ამქვეყნიური სიმიდღრე და ჟუჟუნება...

ქაიი ხეიის ზუსტი მოძრაობით სტრუქტებს მამაკაცის ვაოყევედე ხელს და ძაღლივით ვავეკიდება ჟუჟუნების სურნიელის მიჩქვევედი მამაკაცის.

... ისმის სვედიანი მუსიკა, მიღის იმივედაყრევედე მამაკაცის ხელი. საოყრად დაჟლილი ცხოვრებისაგან, მიღის ღუნედ, უხმოდ, შემიღებ შემიბრუნდება და დანანებობთ, არაფრისმიქმედი ზვალბებს შევანათებს იმ ქაიის ვანადგურებულ, ვამოწმედილი ხელს, რთმელიც მთლიანად დაჟლილია ამქვეყნიური სიამოვნებინსაგან.

უჭიუდი XIV - "მინა". უჭიუდი სრულდება "ცოცხალი პლანეტი".

სტუდენტები წვეტიან აქტაზე. მათ უნდა განსასხიერონ მინა, კუპრინოზი შავი, ძალიან ცივი, ჯერ კიდევ დაუმუშავებელი, გარნიშებული გუბნისდენის მოლოდინში...

ინსის ჰუჭური სხვადასხვა სმაზე, რთვილიც უნდა დატოვოს უსი-  
ცოცხალი შთაბეჭდილება...

და, ამ, მიწიდან ამოიშარება ნანატრი გუბნისდება, ის შეიგრძნობს  
საკუთარი სხეულის ძალას და მიწის აჩქარებულ გუბნისცემას, გრძელი,  
ჰარტო მკლავებით მიწიდან ამოჭყაჯს ორი მოჩხილი ხარი, ამათს გუბანში  
და ღიღინით შეუდგება შავუბალი მუგობრის დამუშავებას. ირგვლივ უჭინება  
მისი ჭებელი "ქარალი", სიამოვნებისაგან კვენსიან მიწის ავლები,  
აიუთს ბანს აძლევენო თავიანთ მხსნებს.

ძალიან მიიძე, აუჩქარებლად დააბიჯებენ პირუჭველები და გრძი-  
ბენ, აუ რაგორ არაის მათ უბუბუბო მინა. სარგებმა შესსრულებს შთაბე  
დაკისრებელი მისია და წყნარად, აიუთის შეუმიჩნეველად ჩაბრუნდნენ  
მიწაში.

გუბნისდება აძლიერებს სიმკვრას, ირგვლივ აჭრქვევს ზებს  
ნაცოქის ვასამრავლებლად და კმაყოფილი, ვალიზბელი უბრუნდება უვე-  
ლაფრის დამჭევ დედამინას.

ირგვლივ იჭრქვევა სიციცხლის წვიმა, უუვდება მინა და შეუმიჩ-  
ნებლად, ვაუბედაუად ამოდინა მიუენარევი, ნელ-ნელა უჩვენსიან გარე-  
მის ყლორჭები და შილიანად უნდობიან ნიავს.

გუბნისდების სიციცხლე ვადადის ნაცოქში.

**ექიუღი XV - "კაბარეს ვარსკვლავი"**

**ექიუღი სრულდება ხელებით და ქსოვილებით  
ნაჭირებით**

იშისხვის, რომ ძველი კაბარეს ვარსკვლავ სირაქღემას თუნდაც  
რანდენიმე წუთით დაუბრუნდეს სიფიცხდე და მან მავურებდეს კიდევ ერთ-  
ხელ განაგდვიდნოს აღტაცების ან განდვიფრების წამები, საჭიროა საში  
ბელი, რომ ერთი ადამიანისა, ბოლო ერთი კი მუარე ადამიანის მარჯვტნა  
ხელი იდაფეს ქვერთხ.

ინაქმელა ყოველთვის ისე ცეკვავს, თითქოს ეს იქოს მისი უკანაყ-  
ნელი გაზოკვდა კაბარეში, ღიფი გრძნობა, თავდავიწყება, სინაზე, მიმ-  
ბინძვდობა, ამასთან სიკვეკუფე და ცოტა ქარაფტუტული ეღემენტები, რომ-  
ღებზე ყოველთვის თან სდევენ მის ნებისმიერ გამოსვდას. ერთხელ მეტის-  
ნეტი თავმოწონებისაგან კვერცხიც კი გააგორა ზეღ მუაგულ სდენაზე.  
**ექიუღი სრულდება საცეკვაო ნუსკუის თანხლებით.**

**ექიუღი XVI - "საქათმი"**

**ექიუღი სრულდება "ცოცხალ პდანში"**

ბეგრი დაწერიდა ცხოვრების ზღდაკუღმარეობაზე, ბეგრი აქმუდა.  
ჩვენც, რა თქმა უნდა, გვაწუბებს უსამარეობა და ბორტება, რომელიც  
მხოლოდ იშისხვის გაჭტენია ღმერთს, რომ გვაგონობინოს სიკუთისა და  
სამარეობანობის ძადა, დაგვაფაბებინოს იგი.

ამბაო, რომელიც ჩვენს ადგილობრივი გათამაშება, ბოგვიბორობს  
ქმურთ, ცხოვრებისგან განვადლებულ მანადზე, რომელიც სიყვარულით  
და არა გარეგნითი იჯახში მებოაღრინა მეტად მონხიბვდელი ქაღმატონი  
და ერთი კი დაავიწყდა, რომ **ღამაში ეღღოს პატრონს ან ძაღლი უნდა უკან-**

გოგის, სწ კიდეც დედამთხილი; მოკლედ, მამდაყინნა დააბრმავა სიყვარულმა...

და მანინე, მიჰქვნივრად გააქნდა იმ დღეს...

მოკორც ყოველთვის, ის დიდაც განუმეორებელი იყო, რა ნსუბუტად გაიწოფინდა წარიბადა, ზვადი შეავლო თავის სიღოცხდეს და ენოში გამო-სულმა მხედ სოხედს ამცნო გამოღვიძება. მოუახენდაც ელაღებოდა ნეულის გამობრწყინებას, ის კი თითქოს განაგებ აგვიანებდა...

ეზოში დასკინრეზენენ და ვერ ძღებოვნენ ერიბანელოთ, რა ბედნიერი იყო მამდაყინნა, როდესაც რაიმე სარეჟარს, მუხდაც უნინიშენელოს უნმაღებდა ხოლმე მას.

შეაღოისას, უღებ, უხასიათობა შეამჩნია დედალოს და საბუდრისკვერ წაიყვანა ძალიან ფრახიდაც, რადგან იგრძინ და არც უმტყუნ მამურმა ადლომ, რომ სულ მადე იმეიმებდა მისი სიყვარული.

სასიამოვნო ტკივილია დაკრუნჩხა დედალო - საქაჩენს მოევიინა კი-დეც ერთი სიღოცხედ - უმწიკველ სიყვარულის ნაყოფი კვერცხი, რომელიც სწორედ ახდა საჭიროღება დედალო ადუნსა, სიხბოს და მომინეობას, რაც მთავარია!

ნედავ არ გააქნებუდიყო ის დაწყვედილი ღვე მამდალსადავის, რომე-მაც თან გაიყოდა მისი სიყვარული და სიხარული - განუმეორებელი დედალი.

დიდა ჩვეულებრივად გააქნდა. მამდალოს ჩვეულებრივნი ადრე გაეღვიონა, საჭაშმეში ველოს გაქნდა და ენოგი შეუღდა ბოლოს ცემას. არ განობანეობა ლობის იქნო დინჯად ნოარული მამადი, მისი უბები მხერა და შეღება, ლობა არ იყო. მცადანად მოიწინა ფრეტი დედეგობანმა მემობეღებმა და მამდაპირ მამდალოს სამეულოში წაღწინდა. ეტყობოდა, კარგი საქმისადვის არ იყო სისულე, ისე უბრიაობებდა შეადენს დედალოს, რომელიც სუიბანამბელი შეადუნს ადრე-ნებმა მამდაკაცებმა და სწორეყოფ მამდაყინნას შემნადლებს ამოვლა ღვე-ღვიად შენიშედეს. საშინელი მძინდა გაიწინა, დედალო მამდალს იმობეღებ-მა დენებანინს სიბიდელოთ და ზღვა-ვერებოთ, მამდალი გაიწინა ის დედეგობა, რომელიც შექნესარ დაედიდებინა მისი შექნე მამდაპირ და მამდაპირ

ბუნებრივად დასაბუთებულად ყველა და ყველაფერი, თუთი დღე-დღეზე გამოსა-  
ჩვეო კვლევების კბ. უპარალელურიყვად ადგილზე მძღობის ევლიან გამოსულ  
ქრისტიან მთარულ მამადს და ორთაშვილი გაუჩინებდა.

განსაკუთრებული და მღუბანებუთული მამდაყინება მუშად აჩინდა,  
დასწავლდა დაქვინის დღე და სასოწარკვეთილმა სიკვდილი ინაზრა. შუას-  
მოდებდა კიდეუ ნანაურს, რომ არა კვლევები, რომელიმად ქალით გამაადვილი  
მამადრი მწიბდიური გრძინება. განაღურებული ქავილა სამუდამისაკენ,  
მილიანად დაგვიღმა ზრდილად მიუადირსა შავის სიფიგბდეს - სიჭყვანუ-  
რის საფრეს - ერთაქრთ ნუგეშს და დამბრმებულ ზოქრეამი ჩაიძირა.

მთლიანად არი გაანაჯურა მდგომარეობა მამადრი, მადე ყვერგნის  
განთიჩევა, და მის სიოგბდეს შიღვა ამერი და ნიშანი.

ეჭიუდი სრულიება საცკვათ მუსიკის მანხლებიო.

მინიმუმ უფრო - უფ. მასწავლებელი

მიხედონ უზრუნველყოფის საკომპლექსო  
/მიხედონ ჩემთვის "მსახიობის ტექნიკის" საფუძვლების  
გამოყენებით/

"ფსიქოლოგიური შესაბამისი"

"ფსიქოლოგიური შესაბამისი" მ. ჩემთვის განსაზღვრავს როგორც რეპეტიციების  
მიხედონ ხერხს. ჩემი აზრით, ეს უნდა განვიხილოთ და არადასაჯუ-  
რებელია. მაგრამ შემდეგ იწყება ყველაზე საინტერესო:

1. "სულს უნდა სხეულში არსებობა, რადგანაც მის გარეშე მას არ  
საღვთს მოქმედება და გრძობა" /ღეობარდო და ვინჩი/.
2. შესაბამისი მიხედონებს სურვილზე. თუ სურვილი ძლიერია, მისი განთი-  
ბავალი შესაბამისი ძლიერი იქნება.
3. შევსებს არ შეგიძლიათ სურვილი დაუქვემდებარეთ ბრძანებას. შევე-  
ნი ნებისყოფა /სურვილი/ არ გექვემდებარება, მაგრამ გააკეთეთ შესაბამისი  
და, შევენი ნებისყოფა აქვე მოახდეს მასზე რეაგირებას. /ეს ძალიან  
წააგავს სპანინდავსკის მეორის უბნ. მოქმედების შესახებ. გააკეთეთ ეს-  
ტი უბნ. მოქმედება. სცენაზე დაინახება გრძობა და ცხოვრება/.
4. არსებობს შესაბამისი გარკვეული რიგი, რომლებიც დამახასიათებელ-  
ია როგორც საერთოდ ადამიანებისათვის, ისევე კონკრეტული ინდივიდისათ-  
ვის. მაგ. არსებობენ ბიზინესის, გულგანახილობის, გულგანახილობის  
შესაბამისი. ზოგადად ყოველი ამ შესაბამისი თავისებურად არსებობს/რას მიიჩნის  
კონკრეტულ სახეს - როდეს/.

5. ვინაიდან ფსიქოლოგიური შესაბამისი, როდესაც ჩვენ ვაზრობთ:

მივიღეთ დასკვნაზე

შევენით აზრობებას

დავეწყვიტოთ უნდა იქნება

ბოვიცვათ იღვა

აგიფიქროთ ვასტობისმგებლობა

ჩავედრეთ სასოწარკვეთილებაში

დავაყვინთ საკითხი და ა.შ.

ჩავედრეთ ნებისმიერ შემთხვევაში ეს ზმნები? გარკვეულ და ნათელ შედეგებზე.

6. ყველა ეს შედეგი არსებობს ჩვენი ირგონი ყოფითი, ფიზიკური აქტიურობის წინასწარგება. ისინი ჩვენი სიყვარულის ბიძა არსებობენ და ანიჭებენ მათ აზრს, ძალას, გამოუმსახველობას. მათში ჩვენი იდეის უნიკალური აქტიურობის იგონება. გენიალურად არის ნათქვამი!!! ეს შესაძლებელია შედეგებია. /ნ. ჩიბრუკის ესტეტიკური აქტივიზმი იგონება, თავ სიყვარულის უნიკალური ან ესტეტიკური ბოლოებია/.

7. უნიკალური ესტეტიკური აქტივიზმი შეგიძლიათ უნიკალურად ბიძადაც აქტიუროთ.

8. შექმენ შეგიძლიათ მისივე მას გარკვეული ელფერი და იმბაროთ შექმენი ნებისა და გონიერების გასაღვიძებლად.

9. საფარჯინო:

იმავე ესტეტიკური აქტივიზმი შეგიძლიათ ბოლოებებისაშვის: მრევა, ქანკა, ვიდეოა, კერა, ჭეხვა, გაყოფა, აქტივა, კადასტრება, შენება, გახსნა, დახურვა, გახეობა, აქტივიზება, გამორჩევა, მიღება, აკრეფა და სხვ.

შესრულების დროს დაიცავით თხილი ვინაობა:

- ა/ შექმენი შედეგები უნდა დარჩეს უსაგნო, არა ნაკლებადინტერესი /არა ყოფითი/
- ბ/ მოხარობა გააკეთეთ მთელი სხეულით /და არა მარტო იდეით/
- გ/ მოხარობა გააკეთეთ ზომიერი ტემპში
- დ/ საფარჯინო ჩაატარეთ აუცილებლად. ჯობია, შეისვენოთ ვიდრე ივარჯინოთ სწორედ.

შებნება იგივე პესკებს მიეცით გარკვეული ელფერი./ის, რას ნიშ-  
ნავს ელფერი/.

10. გააკეთეთ ფანქასიკური პესკები /რა არის ეს?/ სავარჯიშო:  
ა/ კლასიკური, რომელიც, ზევისკენ ისწრაფვის /ელფერი: მშვიდი,  
ვინეგრეტოკრედი/

ბ/ მუხა, გაშლილი

გ/ ია. ნაწი. კლასიკის ნიშანი ფაქტობრივად იცვლება

დ/ ღრუბელი, ნაკადული, კლდე, მუხა, კლდე

შეკენ გესაუბრებიან თავიანთ პესკებზე და ელფერზე. განასაბიერეთ,  
თქვენ არ წარმოგიგონათ თავი ყვავილად, არ გააკეთათ მისი ინიკაცია,  
გამოძიერეთ იგი სხვადასხვა და პესკათ /ვანტონიში/ როგორც მოქანდაკე. ის  
რომ ვერ წარმოგიგონეს, რომ ყვავილია /მ.ა./, რაც დარბაზთ მათზე დაკ-  
ვირების დროს.

11. სავარჯიშო: არქიტექტურული კონსტრუქციები: კიბე, კოლონები,  
საქვი, სახურავების, კოშკების, ფანჯრების ფორმები; სხვადასხვა სტი-  
ლის ნაკეთობების კარი.

12. აქვეყნეთ ფსიქოლოგიური პესკი სხვადასხვა მიზეზისაგან, დე-  
გენერისაგან, ზღაპრებისაგან.

13. უნდა დარბაზოვროთ, რომ ფსიქოლოგიური პესკი არ შეიძლება  
განთქცებულ იქნეს სცენაზე თანაშის დროს. მის შებნება, რაც მათ შეკენ-  
ში გამოაღვიძა შეკენების საჭიროება და გრძობა, მისი ანოტაცია და  
შავრებულება /ეს სინიშნულვანია! საჭიროა დარკვევა/.

14. აღრმავება მიმდევრით, რომ პესკები საცდევით ე.წ. "ვალსტი-  
კურ" ელემენტებში არ გადავიდეს.

15. შეკენ ფიზიკურ ქვევას წინ უძღვება იმპულსი, სურვილი. ეს  
იმპულსი სურვილი თადაა.

16. ჩვენი სული, მისი ბუნებით საარსებოდ არარეალურ სივრცეშია  
და დროში ისწრაფვის.



17. სავარჯიშო: შეასრულოთ იმდი იმპროვიზაციები: მადლიშად:

ა/ მორიგებული კაცი შედის მალაზიაში, იჩრევს და ყიფლობს ნივთს. მორიგების გრძობა უნდა დაიბალოს სივრცის დასაქარავების, შეკუმშვის შედეგად, რომელიც წარმოსახვაში იქმნება.

ბ/ მალაზიაში შედის შავბედი კაცი. სივრცე უარყოფდება.

გ/ უსაქმური, მოწყენილი კაცი წიგნების მართებშიდან იჩრევს საკითხავ წიგნს.

ეს გრძობები იბადება დროის გაწვდვის შედეგად. ასეთი სავარჯიშოები ძალიან საინტერესო და საჭიროა. ისინი აუცილებლად უნდა განიხილებოდეს ყოველდღიურ ჩრენაებში. /მ. თ./

წინეიდ ჩებოვი მოგვიხსრობდა ასეთ ისტორიას: "გდების ქაღს ერშადერთი წვილი ჰყავდა. ქმარი ვაჟის დაბადების შემდეგ მადევე გარდაეცვალა. ვაჟი გაიზარდა და ქარხანაში დაიწყო მუშაობა. დედა-წვილი ცხოვრობდნენ მგობრულად, უყვარდათ ერთმანეთი. დედა ბოჭუფდა. უცებ უბედურება დასაყდათ თავს. წვილი მოჰყვა ავარიში /ნანქანის ქვეშ/ და დაიღუპა. დაასაფლავეს. დასაფლავების შემდეგ მოხუცი დაბრუნდა სადღნი; აიღო ჭაბურღი, ავიდა მასზე და დაიწყო ერთი მეორეს მიყოლებით კედლებიდან ხაჭების ჩაბოხნა და მათი მსხვრევა.

- რას წერები, მარიამ? ღმერთი ჩემო, რას აკეთებ? ეს ხომ ცოფავა!  
- წესდაბა შეძენწუნებულმა მგობრებმა.

მარიამი კი განაგრძობდა ჭაბურღაზე დგომას, მხოლოდ მიუბრუნდა მგობრებს და უბრალოდ, საოცარი სიმწვილით, თითქოს ახალი ამბავი გაიგოთ, უპასუხა:

- ღმერთი არ არის... არ არის ღმერთი... - და, კვლავ განაგრძო ხაჭების მსხვრევა.

"არავიფულებრივად უბრალოდ მექვა", - ხაზი ვაუსვა წინეიდ ჩებოვმა.  
რა იბადებოდა ამ უბრალოების მიღება? რითი იყო იგი გაპრობებულნი?  
უკიფი - /არაუკუფური/. ომანი. ქალი საათს უყურებს. ამხადებს

ვახშანს. ელღება ქმარს. როგორც იქნა მოდის ისიც. მაგრამ, მარტო როდია  
 ხელით შენოჰყავს უცხო ქალიშვილი ის ცუდად არის. ცოლ-ქმარი ცდილობენ  
 მუდამ მიყოფ ქალიშვილს დაეხმარონ. ერთი წუთით ისინი საბნარტულოში  
 გადიან. უცხო ქალიშვილი კარს უღებს თრ ავაზაკს; ავაზაკები უემოღიან  
 მოკავენ მასპინძლებს, ბინას ქურდავენ და გადიან.

სამხრეთი - ჩრდილოეთი

ქართოიგონეთ, რომ ახდა ცხელი ზაფხულია, მიხარა მღვას პირას.  
 ცხელი მზე. მღვიდან /გაიხსენეთ მისი შეხება/ ჯალღობის ხრახუნი. რას  
 განიცდის სხეული ამ სიცხეში? როგორ ხარა ჩამოშლი? შეხედეთ მქვენს  
 ხელებს - ხომ არ გაიჩრჭეთ?

ახდა გავემგზავროთ შენოღგომამზე. ჩრდილოეთში, დენინგრადის მო-  
 ლაშბული ამინდი, მდინარიდან მოხამბერი ცივი ქარი. გაყვირღებუდი, უხე-  
 ში ჭოთღები. ცრის... რა გაცვიათ? რას იხსენებს მქვენი სხეული?

ებდა კი ჩრდილოეთი პოლუსი. რა გაცვიათ? რას აკვამბო აქ? რა ხედ-  
 ბა იჩგვიღ? როგორ გრინობთ თავს?

მოსმენა - ყურება - გახსენება - შეგრძნება

ეს სავარჯიშო შეგრძნებათა ორგანოების გადარსებაა განსაზღვრული.  
 მოწაღე ნიშანზე თანინიღვერობით:

1. უსმენს სხვადასხვა ხმაურს
2. უყურებს უცნობ საგანს და ცდილობს აღმოაჩინოს მასში რაიმე ახალი  
 მკრისება
3. იხსენებს რაიმე მომხდარ ეპიზოდს ცხოვრებიდან
4. შეიგრძნობს რაიმე საგანს  
 და ასე შეძღეღ, თავიდან.

ჯადოსნური ჭაშკი

ჯადოსნული შეგრძნებების მიხსიერებას კიდევ ორი სახე - გემოს და სუნის შეგრძნება.

წარმოგიდგინეთ, რომ შევერ წინ დგას ჭაშკი. ის ჯადოსნურია იმიტომ, რომ შევერ სურვილისამებრ შეგიძლიათ აავსოთ, რითიც გნებავთ. ეხლა იგი სავსეა თაფლით. გაიხსენეთ? ოქროსფერი, გამჭვირივადე... ახლა კი სუნი, თითოეული გასინჯეთ, როგორია? ნუ ჩქარობთ. ეცადეთ ზუსტად აღგიგონოთ ყოველი შეგრძნება.

ეხლა ჭაშკაში ასხია ბენჯინი!

არაჟანი, მერე კი სუნანო.

ნავთი, შემდეგ კი ჟოლოს მურაბა

კაკაო და ქეზი.

იოდი და რძე

ხიზილად და ბაყაყუბი.

რატომ ყრია ჭაშკაში ბაყაყუბი? გვიჩვენებთ? ახ, შევერ დღერს აჰარებთ?

ახლა კი შევერნი პარტნიორის მოქმედებებიდან გამოიღვანეთ, თუ რა დღეს მის ჭაშკაში. შეხედეთ, როგორ უყურებს იგი, როგორ ყრისავს, როგორ სინჯავს. რა არის? ეს. ნუ ფიქრობთ, რომ პარტნიორმა მადე გამოიღვანოს, ნუ აზივადებთ და ნუ აჩვენებთ გაზვიადებულად შევერს მოქმედებებს.

ჩაის ჭიქა

ახლეთ ბედში წარმოსახვითი სავსე ჩაით ჭიქა. /ცხელით/ რა დაგარწმუნებთ იბანი, რომ წამდვილად ცხელი ჩაით სავსე ჭიქა გიკავიათ?

1. მხვედელითი მიხსიერება - ჭიქის განმოსაბულება, ჩაის ფერი, იოქელი, სიხისი მოცარობა.

2. ნღარცნებითი მიხსიერება. ბინის ფონა, მისი ზედაპირი

3. პედაგოგიკა - გაბურღული ჭიქის მიწა
4. კუნთების მესტიერება - ჭიქის წონა, ხელის და თითების დასაბუ-  
ლობა
5. სუნა
6. გემო - გენრიელი აკბილი ჩაი, თუ ცოტას მოვსვამთ ჭიქიდან.

ყვავილების მალაზია

რომელი ყვავილების სუნი შეგიძლიათ გაიხსენოთ?

ბიზაჰი, გვირილა, ყაყაჩო, პიონი, ირისი, ნარცისი, ქრიზანთემა, გორ-  
აქნა, ჭიჭია, იასამანი, გიაცინთა...

ჩვენი ოთახი ყვავილების მალაზიაა. წარმოსაბუთი განაღებთ მალაზი  
ყვავილები. დაიმახსოვრეთ, რომელი სად არის. დავალება: აირჩიეთ ორი  
შავი. ერთი შევენი დას დაბადების დღისათვის, მეორე ცნობილი საზოგადო-  
ებრივი მუშაკისადმი.

- შეარჩიეთ დავალებაზე შევენი შავი. აკვირდით იგი. გაიხსენეთ  
ყველი ყვავილის ჯერი და მისი სურნელი.

ხანძარი

როგორ გაიხსენოთ ბოლის სუნი? აი, შევენი ოთახი რომ შეგვიდეთ  
და უნდა აღმოაჩინოთ, რომ ოთახი ბოლი არის საცხე; რას იზამდით, ხან-  
ძარი რომ აღმოგვიჩინებდა? ბოლი შეველებს გვივით, ვერ იხელებით. დიას,  
პირველ რიგში შეველებს დიაცხეით და ეცდებოდით ცეცხლი ჩაგვექროთ. რა  
იქნის? ეხლა გაიხსენეთ ბოლის სუნი?

ჯანსაღი დღე

ამ საგარეო მოსათვის საჭიროა ჭიქა და წყლით საცხე დღე. ყველამ



დაიხზას შიშველი წყალი. იგი ჯადოსნურია. გასინჯეთ. პირველი ყელში გა-  
კაფა. გაიხსენეთ გერო? სუნნი? როცა გაიხსენებთ, ბაბუკო მამიანი მოსვით  
მეორე ყელში: - ბურბურა, ცივი, პირდაპირ მამიკორიდან გასწორებული.

მესამე - ცხელი ყავა

მეოთხე - მეცხრის ქონი

მეხუთე - რძე

მეექვსე - ბურბური /თან გაიხსენეთ გაზის ბუშტუკების მიშინი/

მეშვიდე - აბუხელინის ზეთი.

თანმიმდევრულად შეჭაჭოთ თაღი, დალიეთ დიშინის ქველი, მარდილა-  
ნი მიწერაღერი წყალი, მწარე ქინძაქინა. გაიხსენეთ თხრი გემოს ძირითადი  
შვილები: ჭაბილი, მჭავე, მარდილა, მწარე.

კურნების მეთოდებიანი ჩვეულებები

გუნდობა

მოძრაობის დამახსოვრება

ყურადღებით ადევნეთ შვადი ხელების მოძრაობას და დაინახოვრეთ:

1. ნელა და ფრთხილად ვწევთ ხელისგულებს ზევით, თითქოს ნაბი  
მიძებე დარბავთ სთავსებულნი იგი უნდა გავსვით ზემოთ ადგილ კაცს.
2. ძლიერი მოძრაობით ვშლით ხელებს /ხელისგულებით ზევით/ თითქოს  
ბრასით მივცურავთ.
3. სწრაფად ვიშვირთ ხელებს ზემოთ და ქონ, თითქოს ვიშვირებთ  
თამაშის დროს ბურთს ვიღებთ.
4. ნელა მიგვაქვს ხელები ურბანეთთან, თითქოს ურბი გვიკავია ნების  
მეორეში კი ძაფი.
5. ზემოთ აგვაქვს ბუშტუკური ხელები, თითქოს ჩაბუკებულს  
ვაპირებთ.

გონებით გაიხსენეთ ყოველი მოძრაობა. პირველი დარნაკი, მეორე -  
ჯერვა, ნესამე - ბურთი, მეოთხე - ნემსი, ბეზუთე - ჩამოკიდება. გაიხ-  
სენეთ მეორე მოძრაობა, ბეზუთე, პირველი, მეოთხე, ნესამე.

ნიშანზე დაიწყეთ მოძრაობა. ყურადღება სიმატეით ერთი მოძრაობის  
რეზონანსი, ნეორეზე გადასვლას. მოძრაობა უნდა გაგრძელდეს შემდეგ ნიშანს-  
ზე. ვთქვამთ, ვრძანებამე "ნესამე"! შევეცადო აიშვირდეთ ხედებს ზემოთ. მეორე?  
დაიშვირდით ბურთს, თითქოს დაიჭირეთ. შემდეგ გადაუგდებოთ პარანორს?  
გადაუგდეთ! იმოქმედეთ ისე, როგორც იმოქმედებდით ჟანბურთის ბოლოდანვე  
და ა. შ.

უკუღმართობა

გაბსაუჯთ ზღაპარი, სადაც ცოლი ყველაფერს ქმრის საწინააღმდეგოდ  
აკეთებდა? გააკეთათ საფარჯიში, სადაც მოცემული მოძრაობის გამეორება  
კი არა, მისი საწინააღმდეგო მოძრაობის გაკეთება იქნება საჭირო. თუ  
ბელი ზევით აიწევს, შევეცადო ის უნდა დაუშვას, თუ გაიშვება, უნდა დაკე-  
თოს, მარჯვნივ მოძრაობამე შესაბამისად მოძრაობთ მარცხნივ. ამავე დროს  
ყოველი მოძრაობა უნდა განმარტდეს. ბელი: ავიქნით, რაჟომ? ვიჭირ ბუზს:  
რაჟომ წევთ ბელს ნეოა, ჩინ? იმიტომ, რომ შეუძლებელია მიუახლოვდეთ ბუზს.

კონტრების ენერჯია

მოხარეთ და მთელი ცალით დაჭიმეთ საჩვენებელი თითი. გაშინჯეთ,  
საით მიდის დაძაბულობა? მიგობდენ თითებში. კიდევ? ბელის მარჯვნივ, მეორე  
იდაყვი, მხარსა და კისერში. რაჟომღაც მარცხენა ბელიც იძაბება.

ცხადეთ, სობსნათ ზედბოტი დაძაბულობა. გაანთავისუფლეთ კისერი,  
შენდეგ მძარი და იდაყვი. აუცილებელია, რომ ბელი შევიწყდეს მოძრაობდეს.  
თითი კი წინანდებურად დაძაბული უნდა რჩებოდეს. გაანთავისუფლეთ დიდი  
თითი, ნეკა თითი. შემდეგ სულ განთავისუფლდით.

დაჭირებულ მარცხენა ხეობი ისე, თითქოს გინდათ ქუხდით ღუნსნინის იააკ-  
ბი ჩაჭიდებთ, რაგონ დაიძაბა მარჯვენა ხეობი და ზურგი?

აღეჭით. მონბარეთ, თითქოს ზურგზე დიდი ჭირითი დაგადეს. მონბ-  
სენით ზედმეტი დაძაბულობა.

დაჭეჭით. გასინჯეთ, რომ არა გაქვს ზედმეტი დაჭირებული სიკვდილი,  
განთავისუფლდით. ენდა ასწიეთ და დაჭირებულ მხელი მარცხენა ხელი მინი-  
დან თითის წვერებამდე. შეგვიძლია ხელის განთავსება, თუ კი ხელი სავა-  
რისადა არ არის დაჭირებული? ახლა ეცადეთ, განთავისუფლდეთ მხარი, ხოლო  
იდაყვიდან თითებამდე იგივე დაძაბულობა შეინარჩუნეთ. ახლა განთავისუფ-  
ლეთ იდაყვი და დაძაბულობა დაჭრეთ მარჯვნივ. შეამოწმეთ: მხარი და იდაყ-  
ვი უნდა იყოს თავისუფალი. ენდა კი იწყება ყველაზე რთული ეტაპი: გან-  
თავისუფლდეთ მარჯვნივ და მხელი დაძაბულობა შეინარჩუნეთ მარჯვნივ თითებში, ეცა-  
დეთ, დაძაბულობის კონტროლირება მოახდინოთ თითის წვერში, ამიტვე დროს  
მხელი ხელი უნდა იყოს თავისუფალი. უნდა იგონოთ დაძაბულობის წერტილი  
საჭედიდან თითის წვერზე. განთავისუფლდეთ ხელი და მარჯვენა ხელის საბურავ-  
ზე მჯდომ ჩიჭზე. მონბსენით დაძაბულობა და განთავისუფლდით.

მოწყობილი ატამი

მარცხენა ხელით ატამი უნდა მოწყობილი ისე, რომ იპოვიო ხელში ამ  
პროცესისთვის აუცილებელი დაძაბულობა და მონბსა ეს დაძაბულობა მანში,  
როდესაც ატამი უკვე მოწყობილია.

ბაღი

ჯგუფური ვარჯიში:

აქვენი იმყოფებით ხეობის ბაღში. დაკრიფეთ ვაშლები, მსხლეტი და  
ჩააღებთ კადაშაში, ეძებთ ზუსტი დაძაბულობა ხელბაში.

შინაგანი მღერით უნდა დაინახოთ ყოველი ვაშლი, ყოველი მსხალი.  
არ არსებობს ო.ი. ერწანიანი ვაშლი ე.ი. არ არსებობს ერწანიანი დაძაბუ-  
ლობა. როგორი ჯიშის ვაშლებს აკრიფავთ? დააზუსტეთ.

                      
ჭვირთი

ორივე ხედივ იაპაკიდან აზიდეუ წარმოსახვიოთ აჰვიღოგრაშიანი ჭვირთი.  
დადეუთ მავიდადე. შემიდეუ ერთი ხედივ წარმოიდეუ და ვადაიჰანეთ სკამდე.  
ორივე ხედივ ასკიეთ სკამი. ზრთხიდადე! ჭვირთი არ წარმოავდეუ. დადეუ სკა-  
ში ადევიდეუ.

აზიდეუ წარმოსახვიოთ ხუთკიღოგრაშიანი ჭვირთი ერთი ხედივ. იოლო  
მეორეთი - ერთკიღოგრაშიანი. ასწიეთ ერთხედივად მალდა, დაბდა, ისე, რომ  
ჭვირთი ძირს არ დაუშვათ. ვადაანაცვედეუ ხედეში ჭვირთი. ასწიეთ მალდა.  
მალდა აწიუდ ხედეში კვედავ ვადაანაცვედეუ ჭვირთი. დაუშვით დაბდა.

ვაიწვირეთ ხედეში წინ. წარმოდევირეთ ერთ ხედეზე დაკიდევილი ხუთას-  
კიღოგრაშიანი ჭვირთი, მეორეზე - ასკიღოგრაშიანი. ხედეში ვადადეუ ვანდე,  
მერე ისევე წინ. ყურადდეუთ მიაკვედეუ, იომ, ჭვირთის წორის სხვადასხვაობის  
მიუხედავად, ხედეში კვედავ ერთ ღონეზე დარდეუ.

წარმოსახვიოთ ჭვირთივ ვარჯიშის დროს მისადევივა სიმიძობის ადევის  
ფიმიკური სიმიუსკე და ნთდე სხეუდეში კუნთების სწორი დაძაბუდეობის ვანაწი-  
დეუა.

                      
შასტები

მაგიდაზე დგას ადეუდის მურაბით ვირამდე სავსე ძვირფასი ბროდის  
შასტები. მივიხარეთ მაგიდასთან და ზრთხიდადე, ისე რომ მურაბა არ ვადააქ-  
ციოთ, იდეუთ ნაჲ. ნაბდეწის იწორის ანთოდეუდი შასტი? ადეათ, სამ-ოთხ  
კიღოგრაშს. ვაიხსენდეუ, თუ როგორ არის დაძაბუდი ხედი. როდედაც ასეთი





ში დგას ორი დივანი, ორი სავარძელი, წიგნების კარადა ზირსაკრავით, დიდი საწერი მაგიდა. იქვე საში სკამი, კუთხეში ძველი კომოდი. ოთახის შუაგულში ძრგვადი მაგიდა და ოთხი სკამი, როგორც ხედავთ, ოთახი გადააჯობიდა ავეჯით. თანაც შეიმოსაჰანია ჰედერადი კომბაინი. უნდა მოუხაროთ ადვილი. გაიარეთ ოთახში და წარმოიდგინეთ, რა გადაადგილებები შეგიძლიათ ჩააქართოთ. განსაცდეთ, რომ ოთახში ბევრი საგანი და არ უნდა დაეჭაბოთ. მუსკად განსაზღვრეთ, რა სად დგას. ანაზღერი ვარჯის. ეს ძველი კომოდი ლურჯფერია განოსაჰანი, მაგიდა და დივანი კი კარისკენ გზას კეცავს, ხედს გიშინთ. მაგრამ, იმისთვის, რომ მაგიდა გასწიოთ, ჯერ კარადას გადასადგმელი კუთხეში, კედლისკენ. ეს ყოველივე ჯონების ავადი უნდა აღადგინოთ. საერთოდ, ჯონბერი რეაქციები ბევრი სავარჯიშოს შესრულების დროს გამოვადგებათ.

სიმძიმეები წარმოსახვის საშუალებით

უსაგნო მოქმედება სიმძიმეებით:

წარმოიდგინეთ, რომ დიდი, მძიმე ჩარჩოვანი სურათი გადასაკრედი გაქვთ ერთი კედლიდან მეორეზე. ახალი ღერსმები არა გაქვთ, ძველები უნდა დააძროთ და გაასწოროთ. ამისთვის უნდა გქონდეთ ჩაქურჩი და განი. რა არის განოსაზღვრი სურათზე? როგორი ჩარჩოა?

ჩარჩოვანთ ვიწრო კალწი და დაკრედი მასზე ახალი ვალი, რომელიც უნდა დააძროთ საკომისიოში. ადწინეთ როგორია ვალი?

გააძრინდეთ იაჰაკი რასტოკით. აღწებ ჩამოიცვით ჯაგრისი. სადაკაა საჭმარი უნდა მოვიდეს და ჩქარობთ, რომ საქონს დროზე მოჩვენ.

შესახის გაძარდა

/შესახის გამარადების სავარჯიშოები/

გააკეთეთ წინმკლავი ხელისკულებით ქვემოთ. მობარეთ ხელები იდაყვებ-

ნი. თითები გაწყვეტ და დაჰაბებთ ნეკათითი ქვევით, ცერათითი ზევით - უცნაური ჟღარია? უბოვეთ გამარჯღება. რა მოძრაობა შეიძლება იყოს ეს? ააზრობავთ ოღნაც თითები და ბელი, იქნებ, გაიხსენოთ მსგავსი მოძრაობა! კუნთების კონტროლით შეამოწმეთ დაბაღუღება იზარსა და იღაყვიში, იქნებ ორას მოვაღუნოთ იღაყვები? უფრო დაჰაბოთ მხრები? და, აი, იბოვეთ კიდეც; თქვენი აზრებებ ნაგრაღ ჩაკეტიღ წყაღსაღენის ორკანს, კიდეც რა შეიძლება იყოს? იბოვეთ, რაც შეიძლება მიღი გამარჯღება.

### ჟღესაკის დაღგზა

დაიყავით წყვიღებაღ. აირვეღმა მიორღეს ~~წყვიღება~~ უნდა "დაუღგას" ჟღესაკი. გააჩერეთ თქვენი მიღგობრის ბელის ნებისმიორ მიღგომარღობაში. მან ი ი ეს ჟღესაკი უნდა გაამარჯღოს.

### შეწყვეტიღი მოძრაობა

თვაღყური აღვენეთ ჩემი ბელიბის მოძრაობას და გაიმეორეთ ეს მოძრაობები... სღექ! გააჩერეთ ბელიბი ამ მიღგომარღობაში, გაამარჯღეთ.

ღვაღეთ, ჟღესაკ გაამარჯღოთ შინაგანად. ნუ აყვიბოთ მხლოღ გარეგანულ გამოჯღინებებს.

### აკრძალული მოძრაობა

მოწაჯღთაგან ერთი წამჯვანია. წამყვანის ბელიბის მოძრაობა ყვეღაი ყურაღღებით გაიმეორეთ, შეთანხმებოთ. ერთი მოძრაობა აკრძალეთ. მაგ, ბელიბის დაბღა დაშვება. როცა წამყვანი ბელიბს დაბღა დაუშვებს, დანარჩენებმა მოძრაობა უნდა გააკეთონ ზევით. ნიშანზე, ყვეღა მოძრაობა ჩერება და უნდა გამარჯღღეს ბელიბის ის მიღგომარღობა, რომელიც ისინი აღმოჩენენ ნიშნის მიღგომის ღროს.

დანომრილი ჟესატი

წამყვანი ხელებით აჩვენებს ამ სხვადასხვაანაირ მოძრაობას, რომელ-  
მაც გამოყოფს პაუზით და ასახელებს მათს ნომერს. დანარჩენები ამ მოძ-  
რაობებს იმეორებენ მხოლოდ წარმოსახვაში და რიგით ნომერსაც იმახსოვ-  
რებენ. შემდეგ მათ ეძღვეათ დრო, რომ წარმოსახვაში გაიარონ რეპეტიციას;  
მერე წამყვანი ასახელებს ნომრებს ნებისმიერი მიმდევრობით. მოწაფეები  
ასრულებენ მათ უკვე მოლოქრებული გამართლებით. უნდა გვახსოვდეს, რომ  
ჟესატის განმარტლება არა მარტო გადაწყვეტის მოწახვება, არამედ ცხვერები-  
სეული მოქმედების აღგებნა.

იპოვნური იდეით სკამით

მოწაფეები სხედან და პედაგოგის ნიშანზე მკვეთრად ცვლიან თავიანთი  
სხეულის მდგომარეობას ისე, თითქოს "იხვიანონ" მას. შემდეგ ამართლებენ  
ამ პოზას.

თქვენი სხეული "სროლის" მერე აღმოჩნდა დაძაბულ, მოკრუნჩხულ უმგო-  
მარეობაში. საიდან დიწყებთ გამართლებას? პირველ რიგში გამოიკვდევეთ  
თქვენი კუნთების დაძაბულობის ხარისხს. მდგომარეობის შეუცვლელად გაან-  
თავისუფლებთ ხან ერთ, ხან მეორე კუნთების ჯგუფს. როცა იპოვით გამართ-  
ლებას, გასინჯეთ, ხომ არ აქვს სადმე კუნთების ზედმეად დაძაბულობა.  
თუ აღმოაჩენთ ასეთ დაძაბულობას, მოხსენით.

პოზების განმარტლება

გააკეთეთ ნებისმიერი მოძრაობები, სირბილი, ხალხვა, კოჭრიადი,  
ნიშანზე გაქვავდით და გაანართლეთ პოზა, რონედშიც აღმოჩნდით. თითოეულ  
პოზას რთმოდენიმე განმარტლება უნდა ბოლძებნოთ.

არავითარ შემთხვევაში პოზა წინასწარ არ დაადგინოთ. კიდეც ერთი

გაფრთხილება: დაუშვებელია ბანალური გათარგმნებები. მაგ: "მე შემიწინააღმდეგება",  
ან "ვამინებ ძმას", "მე ვთამაშობ", "მე ვხედავ" და სხვა ასეთი გათარგმნებები  
აქრძალულია. ეძებეთ ისეთი მოქმედება, რომელიც საბუღალსო მხარეს  
ამ პოზიციის შევსებაში და არა მხოლოდ სხვას.

პოეტის გამოვლენა

მოწაფეთა წრის ფერადი დასაწყისი. პეტაგორის პირველი ნიშან-  
ზე, ის შავის სხეულს მოულოდნელ პოზიციის "აღვებს". მთელი ნიშანზე ამ  
პოზიციის ირთვებები დაწარმოებული. შემდეგ ყველა შავისებურად აწარმოებს  
პოზიციას.

პოეტის წარმოსახვის გამოვლენა

პეტაგორი ამბობს, აუ რა პოზიციის უნდა მიიღონ მოწაფეებმა, მხოლოდ  
მოწაფეები წარმოსახვის ადრევენი ამ პოზიციას. პეტაგორის ნიშანზე პოზიციის  
სრულდება და მარხდება.

რეჟისორები და მსახიობები

ჯგუფი იყოფა ორ ნაწილად. ერთი მწკრივი "რეჟისორები", ისინი  
პოზიციას "უდგამენ" მთელი მწკრივის "მსახიობებს". შემდეგ ნიშანზე  
"მსახიობებმა" უნდა გაამარჯლონ დადგმული პოზიციის.

მარხარის აღმოსაჩენი

ეს სავარჯიშო გნობილია მთელი სახეობებისთვის - "ქარაფების გ-  
ოცხდება". სავარჯიშო მდგომარეობის შემდეგ: მოწაფე ღებულაბს რთ-  
ლიმე ქარაფების პოზიციას, ამარხდება რას და განაგრძობს მოქმედებას,

რომელიც შეესაბამება ქანდაკების არსს.

შესაძლოა საწინააღმდეგო სვლაც: მოწაფე იწყებს მოქმედებას და შემდეგ დოგმატიკადაც მიდის იქითკენ, რომ გაქვავცილს რომელიმე ქანდაკების პიზაჟი. ასეთ ქანდაკებაში ეძებენ ღინანოვას - გაქვავებულ მოძრაობას.

მოძრაობის გამართლება

აი, რა უნდა გავაკეთოთ: მარჯვენა ფეხი გადავდგათ ერთი ნაბიჯით წინ, ერთდროულად შევერთ ამივერთ მარჯვენა ხელს ზევით, შემდეგ ნელა დაუშვებთ, მოიხრებთ და აუჩქარებლად შეახებთ მარჯვენა ხელს იატაკს. სწრაფად მოაბრუნებთ თავს და უკან გაიხედებთ. ეს მოძრაობა ჯერ წარმოსახვადი გაიმეორეთ. შემდეგ რეალურად შეასრულეთ ეს მოძრაობა და მოუნახეთ რამოდენიმე გამართლება. დაამტკიცეთ, თუ ადამიანის რომელიმე მოქმედება შეესაბამება მოძრაობების ასეთი თანმიმდევრობა. ეძებეთ გამართლება არამარტო ჰანისა და წარმოსახვის მეშვეობით, არამედ მოძრაობაში და არა პატრებში.

**ინონე ალენი - უფ. მასწავლებელი**

საკანკინოზიონი ცახიოზონი მსახეობასა და იპიპიპონი  
/გრაფიკის, პ. ბრუკის, დიუდინის, ვიპიპის, რებოვის და ჩინური  
სავარჯიშოების მიხედვით/

**ბრატისკის საკანკინო**

უხდა შედგეს რამოდენიმე ჯგუფი თითო წამყვანით, რომელზე ჯგუფები ეღვიპებური სისწრაფით ქმნიან კომპოზიციას წამყვანის ირგვლივ. წამყვანი

დაფიქრების შემდეგ, ჯგუფები იშლება იმისთვის, რომ ნორიგი კომპოზიცია შეიქმნას. იმ წამებში, როდესაც გაქვავებული უნორიათ, სხვადასხვა პოზებში დაფიქრებულნი ჩერდებიან, იწყება საკუთარი კონფიგურაციების შეფასება - შეგრძნება იმისა, აუ რა მშვენიერნი და განუძღვრებლნი არიან. შემდეგ კი, ყოველკაცი რეჟისორის ჩარევისგან თავისუფალი, სხუ-ღების კომპოზიციები იშლება სრბოლის ქალსში იმისთვის, რომ თავიდან შეიძინონ ახალი ფორმა.

მაჰარების გაფილება

ერმანუთისგან მოშორებით მფარი მსახიობების ორი ჯგუფი თამა-შობს გაფილებას. ერთნი მატარებე ღვანან, მეორენი კი მაჰარების ვა-გონში არიან. ყოველ გამფილებელს თავისი ობიექტი ჰყავს. გამფილებლები ცდილობენ ბოლო დანიგების აქმის მოსწრებას, მაგრამ, რადგანაც ბევრი ხმე-ბია და ხმაური, ძალიან ძნელია თავისი პარტნიორის მონახვა და მთელი ყურადღების გადატანა მასზე. თანდათან მაჰარებელი მიდის.

ენაქმის სავარჯიშო

წესრიგი იქმნება მოქმედების რიგნი.

რიტმული კვანძების მაგალითები:

მხერები / თვალებით გადაცემა/

შეხებები

ქანაობა

ფრიიქი

სირბილი

ბგომა

სუნაქვა

ხმელის გამოცემა

სიბუღბრა

მეცნიერებათა წამყვანი

ბიბლიოთეკა

უმრავლეს ინსტიტუტების ბიბლიოთეკა

წერილობითი და ჩუბარი ცეკვებში

დუბირი

უბოძრება

ბარში დღისით და ღამით

კონკრეტული მიწასთან

კონკრეტული მდებარეობებთან, მიმართება პატრონის მიმართ.

შესვლა წყაღში

წიგნობა ცეცხლის ინგვილივ

მიწის და ღის წერწყმა

წიგნობის გამეორება

ასრულებდენ ირინი. ნამ ბირის მეფირობა მოხავსებუელი. ენათ /თეჯი-  
რის უკან/ სივრცის სხვადასხვა ადგილებში დგება და უნახის პარკნიობის,  
ბან კი უნდა გასაოცნოს ბისი ადგილსახულებელი და პოზია. ის მიიბილება  
ბადიან ახლოს იმყოფებოდეს მეჯირთან ან მისკან შორს, მაღლა, ან დაბლა  
დაბიბიდი. მავნაყირა მდგომი ამ იააკვზე მწოდებარე. იდაპარაკვა ხმაბაღ-  
და ანდა ჩურჩუდით. ამ საცარჯიშოს ვარიაბალები უბარაკია. პარკნიობრია  
კი უნდა ბიბლიოს შესკად ასეუბივე მდგომარეობა, რად მამ ხმის უფერადობით  
უნდა გაბოიბნოს.

იმპროვიზაცია

აი, ჩვენ თავლიეთ ჩაი, - ანაობს მუდამვიბი - და იბიდა ცუდად



զարգանքի բազուկ: ուղտի նշանակումն ժաշկն, հուշյուն հատուկ Լառույնին ուր  
 հայտնու, թան ին շքեմարտը յնշնհեշան ուրիշն. "Եւրոտա, նրն արնցերն  
 ջնհուո՞մ?" - շարուղն յոստոնյն զն ամանց աշխարհի ցոլմերեղեղեմատուցոս  
 շնուրեմն. ուր ուղ ջնտուտաւցն զն ամոռն աղբուրը մնան, որն հաճու  
 զնուր նաճու յոստոնյն զնշանն յնշնհեմն. - "նր նաւու, անր նր նր  
 յոլ զնր". . .

Որիցն ննաշնոնն.

ՎՈՐՆԻ ԱՆՃԱՆԻ ԵՎՅԱՐՔԱՆԻ

Ի՞նչն յոստոնյն յնաւոնն, յանաւորոնն Լորնուրը զնաւոնն Լաւոնյն,  
 Լաւոնյն զնուրն յոլնուրն: յն Լորնուրն. նրնյն յն յնաւորը զամաշխու  
 ճո, ու Լորն Լորնը Լորնուրնուրն ու աղբուրն ուր զն յն. . . յնաւյ  
 ջնուրն, յն նշանակումն անաւոնն, ուր զն Լորնուրն յոստոնյն յոստոնյ  
 նոն. անն նշանը նշանուրն յոստոնյն, ու զն Լորնուրն յոստոնյն յոստոնյն  
 յոստոնյն նաւորնուրն արնն արնուրն, որն նրն յնուր յոստոնյն անրն  
 Լաւոնյն զամաշխու: յն, Լորնուրն, Լորն, անաւ յոն Լորն յոստոնյ  
 նուրն, յոստոնյնուրն զնուրնուրն յն յոստոնյն յոստոնյն ու յո  
 ջրն նաւանն Լորնուրն նրնուրն ու Լորն, զանաւորնուրն նրնյն  
 նրնուրն Լաւոնյն յոստոնյն.

Լորնուրն զոն աղբուրն նրնուրնուրն նրն յոստոնյն յոստոնյ  
 նոն նաւոնն. յոստոնյն, նաւոնն յոստոնյն անաւոն: նրնյն նաւոնն  
 Լորնուրն Լորնուրն նաւոն յոստոնյնուրն - նաւոնն. յոստոնյն ուր յն  
 անն յն Լորնուրն, Լորնուրն նաւորնուրն յոստոնյն, - ուստը, յոն  
 յոստոնյն նաւորն յոստոնյն նաւորն յոստոնյնուրն նաւ: յոստոնյն յո  
 ստոնյն, յն յոստոնյն, յոստոնյն նաւորն ուստը.

Սնաւոնն յոն ուստոնյն Լորնուրն յոստոնյն նաւոն յոստոնյն. անաւ  
 ուստոնյն յոստոնյն յոստոնյն նաւորն նաւոնն, Լորնուրն նաւորն

აქვს მიტრაობა, მისი ამოცანაა, დაიხროილოს პარტნიორი, ნამ, ასე:  
 პირველი მსახიობი მის ზურგზექვევით და შავის სურვილებს გასახატვა  
 ნელდება მათი ხმების საშუალებით. სიწყისი ჰქმნა აკრძალული აქვს, თი-  
 ვის ამოცანა შეესრულებდება, მაგრამ მისი გარეწყვეტა არსებობს...  
 აუშაობის პროცესში ჩვეი ნაბეზულები ბიგაქვით ეტოსტანდუი შედგება:  
 გრძელი ღუბიდი, ყურადღების მოკრება, ყოთრე მსახიობი სხვადასხვა ხმებს  
 ფის, ხამ უსავენს, ხამ სინინებს; შემდეგ პირველი მსახიობი უფრად  
 დდება და უყურანოდ ასრულებს იმ მოძრაობას, რომელიც მისმა პარტნიორმა  
 ჩაივირა.

მსახიობები ცდილობენ პარტნიორთან კონტაქტის დამყარებას მსა-  
 ლგური საშუალებებით: მაგ.: ჟრჩხილის დაკავებობა. ე.ი. მისი  
 გამოძინებარეობდენ უბეჭითი გასოხატვის აუცილებლობიდას და მსახიობდენ  
 ერთ რომელიმე საშუალებას. ამ შემთხვევაში ეს იყო ირამი, სხვა შემთ-  
 ხვევაში - ფვადები, ამ კვლამე მიმართული მხერა.

განსაკუთრებით საინტერესო აღმოჩნდა სავარჯიშო "ნაუბი" /დაწყვიტ-  
 ბის მოწვევობა/, რომლის დროსაც აკრძალულია შეხებები, შავის მიტრაობ-  
 ბა, ხედების და უხებების გამოყენება. ერთი სიტყვით, დაშვებული იყო  
 მათი სხეულის მოძრაობა /ნასაკვირველია, ბეუხებდაე/ და მათი, სი-  
 ხედავად ყვედაურისა, პარტნიორებს შორის ვიშარდებოდა ბრძოდა უბიკუ-  
 რიც და ემოციურიც. ეს ბრძოდა შეიცავდა განვიშარდების ყველა ელემს.

ასეთ სავარჯიშოებს არაფერი საერსო არა აქვს ჯანვარჯიშთან, რი-  
 ხედავად იმისა, რომ კარგად აწვიშარდებს კურბების სისაქმისა. სავარჯი-  
 შობის არსი ირამი მდგომარეობს, რომ შესაძლებლობების შეშლევითა გა-  
 შარდოს წინააღმდეგობა, და ამით შედეგად იქმნას ნამდვილი განოშსახველობა.

ვარჯიშების ერთი მსახიობი ხვდება, რომ უბიდავი შეიძლება ბიძუდაე  
 აქვით ყურადღების უკილურესი მოკრებით /მოზიდინებობ/, რომ ამინსავის  
 სარირთა ხეშისყოფა, სუდიერი ძაღების დათაბება, სინამაცე და ნახელი  
 აზრი. მაგრამ, ვარჯიშების ყველაზე მშავარი შედეგი ის არის, რომ მსა-



### მსახიობის სტუდია

"გრილობაა მუხბიერება" - მსხის სარწამურები, - განმარტებულია სხვა მუხბიერებასაგან. იგი მსახიობის პირად გამოვლიერებასთან ერთად სავსებითელი რა მუხბიერებაც ავლენს ღრმა ემიციურ განმარტებას. ამ ერთს "მუხბიერება" მსახიობის "ინსტიტუტად" და იგი უმუხბიერებს სანუაღმას, სვირის განმარტების ის, რაც მუხბიერებას განუვლეს ცხოვრებაში.

სტუდიის სავსიერებები მიმართულია "გრილობაა მუხბიერების" ასა-  
თრავებლად, მსახიობში ემიციურად განმარტებლად, რასაც სავსიერება  
მწიფე ადრევეს; მუხბიერებებს მუხბიერებას განმარტების ასოციაციის  
ქარსები. მუხბიერება ეს მუხბიერება, განმარტების სოციალური ფორმის, ასევე  
მუხბიერების სავსიერების განმარტების სოციალურად. სარწამურები რაიმე-  
მსახიობის ემიციურად განმარტების არმარტებ მუხბიერების მწიფე სოციალურ  
სოციალურად, რაც უფრო ღრმა მარტებში ემიციურად განმარტების სოციალურად  
სარწამურების განმარტების იგი მსახიობის...

... მსახიობის ემიციურად სარწამურები მსახიობებს, სადაც მუხბიერების  
მუხბიერებას განმარტების, უფრო განმარტების მსახიობის უფროვეს  
სოციალურად განმარტების, ეს არის უფროვეს სარწამურების, მუხბი-  
ერების მიმართ განმარტების, - განმარტების სარწამურებს, - მარტობის განმარტების  
ამ მუხბიერების განმარტების მუხბიერების ემიციურად, რამდენამდე განმარტების  
იგი. მუხბიერების სარწამურების, რამდენამდე მსახიობები განმარტების  
სარწამურების განმარტების, სარწამურების ემიციურად, უფროვეს განმარტების  
სოციალურად განმარტების, უფროვეს ამ მუხბიერების მუხბიერების განმარტების  
სარწამურების მუხბიერების და განმარტების მუხბიერების მარტობის.

### მსახიობის სავსიერება

სარწამურების მუხბიერების განმარტების უფროვეს განმარტების  
სოციალურად განმარტების, იგი განმარტების მსახიობის, რამდენამდე



იმაშროვიდაცინის ძადა იხაშია, რომ ყოველდღე მოცემულ ნახაშში  
აღიშარინო ახალი, მოქალაქეები სუდეები და ხერხები. შეიძლება ბევრჯერ  
წარმოადგინოთ ეს და იგივე პიესა და ყოველთვის იმაშროვიდაცინი  
იმაშროვიდაცინი მსახიობში კულისხრობს სამი ელემენტი: ორგანიზაციის,  
რამაჟინისა და შემსრულებლის არსებობას.

### შედეგების საკითხები

სამხიობი და სხვა სენსორული აღქმის

— განვიხილოთ ისტორიის

#### სტორი

არის ერთგვარი აღქმითური ხელსაწყო — სტორი, რომელიც იქონებს შვე-  
რებს. წარმოახდით სტორი.

სტორი! მოვიხილოთ, თუ რა ხმებით არის განვიხილოთ ჩვენი ოთახი:  
ქონის ხმაური, დაპირაკის ხმა, ჯივის ხმა შეშინებასადედი, ზედა სართული-  
დან თხევად იხივის მუსიკის ხმა და მოცულობითა ღების ბაკონი. საერთო  
განვი ეს ეს წარადგინოთ ხოლოცია, რომელთაც გაუცნობიერებდაც აღქ-  
განა. შედეგითა დაგნათ ეს ხმაურები. მოვიხილოთ მართლ ქონის ხმას  
და ყველა სხვა ხმა განვიხილოთ. შედეგის მართლ მუსიკის და დეკორი ხმას  
შეშინოთ. შედეგის მართლ შეშინებასადედიდან გაგნოთ ხმას. გააუცნოთ  
ქონის ხმას! ქონა! შეშინებასადედი! ქონა! დარბანი! შეშინებასადედი!  
დარბანი!



Գլուխգործոց

Ե՛ր խաղաղօրդ "Խորհրդ" շքեղ Թուրքիայի թարմությանը, ըս հիշքովի խոս-  
քի ջանքերով Գլուխգործոց:

Չընկնե՞ր լուրս! Ինչո՞ւ խորհրդիս ծնա, Թաթևանի ծնա, յարևո՞րդ  
հեղեղնա, սրածուրնիս ծնա Կորուհան, ... զո՞ւր սրևս ըն սղանուհուն? Ե՛ր  
զո՞ւր յամառոսն ճմալքարդրդե՞նք? Դա Թաթևանի ճուրհա՞? Դա Թո՞րմախը  
զո՞ւր Խորհրդան յսրի? Ե՛ր, Թո՞րմախը ջանքերդան Ինչո՞ւ թշնա, Ին  
ծնա?

Թուրքիայի, Խորհրդանու լուրսն թշնանին սրդա ճուրհա, Ին  
ծնա թշնանու, Թո՞րմախը ջանքիս, Թաթևանու ճուրհան թշն-  
անալու՞նք, Դա թշնան Ի՞նչ? Թուրքիայի ճուրհա թշնանին ըս  
Թաթևանի թարմության:

Մանկություն

Թարմալուսը թուրք, Դո՞ւր հիշքովի թշնանալուսը յարև, Կորուհու  
հիշքովի ճուրհալուսը թշնանին:

Գործնեղ թշնանի թշնանին Թուրքիայի, Դո՞ւր, Խորհրդ "Թշնան" թարմա-  
լուսնի Թաթևանի ճուրհալուսն ճուրհալուսն ճուրհալուսն, Դո՞ւր  
Խորհրդան թշնանին ըս Թաթևանի թշնանին, Թո՞րմախը թշնանին,  
Կորուհու Թաթևանի, Կորուհու Թաթևանին թշնանին, Թո՞րմախը  
Թաթևանին, Թո՞րմախը թշնանին Թաթևանին, Թո՞րմախը թշնանին

Գործնեղ թշնանին թշնանին... Թո՞րմախը թշնանին թշնանին?

Թաթևանին թշնանին, Թո՞րմախը թշնանին թշնանին; Թո՞րմախը  
Թաթևանին թշնանին, Թշնան թշնանին թշնանին թշնանին, Թաթևանի  
Թաթևանին թշնանին:

Գործնեղ թշնանին թշնանին, Թո՞րմախը թշնանին:

Թաթևանին թշնանին թշնանին! Թաթևանի թշնանին թշնանին? Թո՞րմախը թշնանին  
Թաթևանին թշնանին "Թաթևանի թշնանին" թշնանին:

ჩვენი ამოცანებია:

I. სურვილისამებრ შევძლოთ ნებისმიერი ხმაურის

აპეგუნა

ქუჩის სინჯი

ჩოღ აც ქუჩაში მიდისხარ, უცაღეთ /ისე, რომ ირგვლივ არ მიმოიხე-  
ლო/, ნარტო ხნაურების მიწვევებით აღიდგინოთ, რა ხდება აქვენ გაჩვეოთ.

იუღიუს კვისარი

ამბობენ, ღიღ კვისარს შეეძლო ერთდროულად რამოდენიმე საქმის კე-  
ფება: კითხვა, წერა და ლაპარაკი. ასეთი ფიქსებების განვითარებისას ფიქსის  
მიგვიძლია გამოვვიყოთ შემდეგი სავარჯიშოები:

- გონებაში გადაანრავღო ორი ორნიშნა რიცხვი /მაგ. 36 X 24/  
და ამავ ეროს ქალაღის ფრცღღე წაიწერღო აქვენფვის კარგად ცნობიღი  
ღექსი.

- ეხღა მოიქეღოთ პირიქით: ხმაწაღღა წაიკითხღო ღექსი, ხოლო ქა-  
ლაღღე გადაამრავღო ორნიშნა რიცხვები.

ჩოღესაც ამ ზემოთ რამოთვეღი ქმეღებას სრულყოფღო, გვართუღეთ სავარ-  
ჯიშო. ნაცნობი ღექსის მაღივრად აიღღო ნებისმიერი უცნობი კლექსტი წიგ-  
ნიღახ. ხმაწაღღა წაიკითხღო, ქალაღღე კი განავრღღო ანგარში. შემეღგ  
პირიქით შეასრულღო სავარჯიშო.

შემეღგ კიღვე ერთი დაბრკოღება დაუმატღო. მომართღო რაღიო ან კეღღ-  
ვიზორი ხმაწაღღა, ყური დაუგღღო მუსიკას და ზემოღხსკეღღი სავარჯიშო  
გაიმიორღო.



სოსტკობი

სოსტკობს აქვს უნაოი, ხმის მემკვიდრით გამოიგნოს საგანი.

- მემკვიდრით. გამოიგანით, რომელ საგანზე ვაკაკვლებ. უანჭრით? უბლა?

რამიფენიზე ხმაურის მემკვიდრით უგადეო, მარბოიფენით სურათი, უსმინეთ...

ერე-ერეთ ს\*უიერ\*ი /სოსტკობი იგას თაბის ისეთ ნაწილში, სადაც არ ჩანს/ "გუაქვის" ხმაურებს, დანარჩენები კი მათ "ამარადებენ".  
მაგალითად: უღი იხმის ს\*ვენა, მემკვიდრე ბ\*აზე ხმა.

- რა ხეობდა?

- მიიიოდა კათი აყენი, უს\*ვილსა. უღი სოღის ხმა გაისმა. ს\*უ-ღის\*ები იყოიან ირ უგადაც. ერეთი ხმა-ეს "აქვიან", მემკვიდრე - "ამარადებენ".

მაგალითად.

1. მემკვიდრე აძღვეს საერთო ამოცანას თივე უგადაც. მათ. "თუბი-ღება ხეობა მასკარადზე" მემკვიდრე უგადაც ხმაურებიდან გამოიგნინადაც, მითივე უგადაც მარბოსაზეაში გციოღის, ხმაურების მიხედივით ამაღვიღის მიჯაღება

2. მემკვიდრე აძღვეს ამოცანას მარ\*თ მემკვიდრედა უგადაც: რა ხმაურით არ უნდა გაიგონ მათ, მითივე ამოცანიდან გამოიგნინადაც, ისეთივე მათ "ამარადებენ".

სამი მიზნისკენი

სამი ს\*უიერ\*ი გამოიგნოს ან ჩივისით ხეღში უგადაც საამებზეც რა იწყობს ერეჩითი კითხვას.

ამოცანა: სამივეში უნდა გაიგონ, რას კითხვიან მათი მემკვიდრეები, დანარჩენებშია უნდა მემკვიდრე საამებზეც \*ღის\*ის გამოიგნოს.

ქონი

ერში საკულებრი, რომელიმე უნდა გამოიყონოს, გაცის თაბიყიან.  
ღანარჩენებს ურიგდებათ რომელიმე ნაგნობი დექსის თრი - სანი სანი-  
ქონი. განომგნობი შინობის. ნიშანზე ყველა ერთად იწყებს დარიგებული  
სტრიქონების კიბვას.

რა სარიქონებია? რომელი დექსიდან?

თითები, რომლებიც ხედავენ

ღახუჭით ავადები. თითების ბაიბებთან შეეხეთ აქვენს შირვადს,  
პირანას, ყეპარს. თინავე წელი შეხებთთ გააქარეთ თითები ქსოვიდზე,  
იგივე გაინებოეთ გახელილი ავადებით დაფიქსირეთ, რომინა ქსოვიდი.  
შეიძება ისევე დახუჭით ავადები. გაინსტინეთ, რა ქსოვიდი იყო? შეიგნებო-  
ნით ერთი აქსურის მორისაგან განსხვავება. შეამოწმეთ ავადებით.

განთიფანი!

საკულებრი თახკაციათ ჯგუფბად იყოლიან. აქვენს თახკუდში  
გაეგანთთ პარგნობობის თბებს. რამოგნინიშეჯერ ნელა გადაუსვით თავზე  
ხელი. ასე ეტაბეთ, შეიქნავეთ სანივე მგაობარი.

აბდა შეგნუნით და შეეცადეთ გამოიყნით, თუ რომლის თავს ებება  
აქვენი თითები!

- ებდა იგივე ქმეება გაინებოეთ ხელის გულებზე, დოყაზე, მუბღზე.  
განთიფანით მგაობარი ხელის ერთი შეხებით.

თითების მახსოვრობა

თითების საშუალებით გაეგანთთ დოქს. ინიქმეღეთ თრივე ხელით, რათა

კარგად შეიგრძნოთ ჭაჭურა და ჭორბა. შეგრძნოთ და ისე გააგრძელოთ ღოჭის შეცნობა. დაინახსოვრეთ მისი ზედაპირი, სიგრძილი. გაიხსენეთ ეს შეგრძნება, როდესაც თითები არ ეხება ღოჭს. შეამთქმეთ თქვენი მუხსიერება - კვიავ შეეხეთ.საგანს. ეხლა შეეცადეთ, გაიხსენოთ შეუხებლად, თითების მიშვეებით ღოჭის ჭორბა, წარმოსახვით შეეხეთ ღოჭს. თითებს ახსოვს მისი სიგრძილი, ჭაჭურა? იგივე გაიხსენოთ მადიანის დამშლახთან, სკანთან და ნებისმიერ საგანთან.

ზოდარი და მყოფელი

ამ სავარჯიშოსთვის საჭიროა წამყვილი ჯილი: ორკამიკიანები, სამკამიკიანები, ხუთი, ათი, ორმოცდაათკამიკიანები.

საუფრობები იყვილიან წყვილებად: ერთი იქნება ზოდარი, მეორე მყოფელი.

თითებიც გაეცანით მონიჭებს.

ეხლა კი, ისე რომ არ შეხვდეთ ჯილს, მიიღეთ სადასური და დაუბრუნეთ ხარდა. რას იყვირო? და გაყვირო? მყოფელმა უნდა დასახელოს დადასახელით თანხა, შემიჯნა თითო-თითოდ დადასახელოს მონიჭები, ისე, რომ არ დასახელოს მათი ღირებულება. ზოდარმა თითებით უნდა შეამთქმოს თანხა, დადასახელოს ხარდების რაოდენობა და ასევე დაუბრუნოს მ იგივეს.

ჯადოსნური კობი

აიოგა ვახუშტი. წარმოიქმნება, რომ ის თქვენი ჯადოსნური კობია. მადიანად დაწყეთ რამოდენიმე, სხვადასხვა ზომის ჩანთები. ღანჭრის სამშლადნით შეილწავლოთ მათი ზედაპირები. ბუნებრივად ჩააქაოდე ხან დახუჭული ხან ღია შევადგით. ეს უფრო ხელს დასახებს, ის თქვენი თითების გაგრძელებაა უნდა იქნეს. ღანჭრის მიშველებით /კ.ი. თითების და მად-



დი აანის/ დამახსოვრეთ თითოეული ჩანთის ჯონა, სისქე, შეკერილობის  
შავისებურება. ყველაფერი შეაზუსტეთ. დაინახოსოვრეთ? შებრუნეთ. ახლა  
შეკვნი შეკობრები შეუფვიდრან ჩანაებს ადგილებს. გააოიფანით ისინი ფანქ-  
რის საშუალებით.

უნდა იგივე გაიშეორეთ შეკვნი შეკობრების გამოსაცნობად. თითოეული  
ადამიანის შესწავლაზე უნდა დახარჯოთ არა უმეტეს სანი წუთისა.

შეჯამი

ეს საფარჯიშო გამოიყენება არამარტო სხეულის (ადვილი ნაწილების,  
არამედ მელიანად ენიკური მდგომარეობის შესაგრძნობად.

აღეჭით. წარმოიფინეთ, რომ შეაბანს ევეშე გებნართ. უნდა ჩაირთვება  
შბილი წყალი. კანის საშუალებით გაიხსენეთ შეკვნი შეკობრებები. ეცადეთ  
შინაგასი მხედველობით. დაინახოთ შბილი წყლის დინება. როგორ გესხნებათ  
შბილი წყალი თავზე. უნდა გესმოდეთ წყლის ხმა, რომელიც ჰანზე ჩამოგდით.  
შეღვივრეთ წყალს სახე, მხრები, მკერდი, ზურგი. ნელ-ნელა წყალი ცხედება.  
რას აკეთებს ჰანი? ის მოძრაობს, რომ აიფინოს ცხელი წყლის წვეთები.  
შანდაბან წყალი უნდა ბრელარე. საე არის ცივი წყლის თქვანე? დააჭრია-  
ლით. უნებ წარუვიდა მელიანად ყინულივით ცივი წყალი. რა გემარეებათ?  
ამ დროს სუნაქვას იკვრება და სხეულს დასაქარავება უნდა. საფარჯიშო შეას-  
რედეთ სხვადასხვა თანხიწვეწრობით და ინტერვალებს ცვლით.

საპარჯიშოები დასრულებებისათვის

1. ვარჯიშები მიწისზედაების დაღაგებამთ
2. "იგაგ-არაჯი"
3. ვარჯიშები სხეულების ნაწილობის გამოყენებით
4. ვარჯიშები მსიკადური მდინების გამოყენებით

5. ვარჯიშები საგნებთან
6. ვარჯიშები პაუზებზე
7. საგნის გამოკვლევა მიზანსდევნაში
8. ვარჯიშები ლანდშტეიხზე

**"ღინამიკური წამი"**

რეჟისორის ამოცანაა: აიკოს მიზანსდევნა ისე, რომ მაყურებელმა ერთ ღინამიკურ წამში ნობელობრივი კონფლიქტის არსი დაიჭიროს, გაიგოს და გამოძიქროს ადამიანთა ურთიერთობა. უძებნებ მოვლენის - წამის მთავარ მოქმედ პირს და ვაგებთ - ვძებნავთ მიზანსდევნას.

მაგალითად:

ნოვლოვნივი აღმოჩენა /ქაღმა თავის ხმებში პირველად აღმოაჩინა თეთრი ხმა/.

უსიამოვნება მელობრებს წიროს.

საყვდელი კრებაზე და ა.შ.

აუცილებელი პირობა - მიზანსდევნის ძებნა და გამოკვლევა უნდა შემოიღარგოს ნოვლოვნივი თემათ.

მწუხარება

ეჭვიანობა

ბედნიერება

ეს სავარჯიშო თავისი არსით წააგავს "ცოცხალი სურათების" დაგმას. იგი ძალიან სასარგებლოა II-III კურსის სტუდენტებისთვის.

შამამი

ცნობილი მოღვაწის ან პიროვნების გამოცნობა 7-10 კითხვის საშუალებით. ეს ანვითარებს ამოკვლევას. ამ თამაშს ჩვენ ვასრულებდით იმ

კურსზე, სადაც სწავლობდნენ გოგი მარგველაშვიდი, ნინელი ჭიანჭველაძე, ნატაშა შენგელაია და სხვანი.

პაუზა

აიღეთ პაპარა ნაწყვეტი პიესიდან, სადაც ავტორს: აშკარად აქვს ნაპულისხმივეტი პაუზა. მაგ. გარდაღების მომენტში, რომელიც აიძულებს გმირებს, გაწუხდნენ; ან გასაწყვეტილების მიღების ანდა მოხდარი მოვლენების შეფასების მომენტი. ეტიუდი ასეთი იქნება:

ერანა, სიჩუბის მომენტში და კვლავ ერანა.

ეს ვარჯიში ძაღზე მნიშვნელოვანია. არსებითად პიესა შეიცვება ფაქტების ასეთი შეფასებებისაგან. სხვა საქმეა, რომ ფაქტები შეიცვლება იყოს უმნიშვნელო, წარმავალი და ანაგვე წიხს იყოს ისეთი, რომელიც წიღე მოვლენათა სკვლას გვიღის.

ამოიღან: აიგოს პაუზის მიზანსაცხება.

ეს სავარჯიშო აიძულებს სკვლას, ეძებოს გმირების შინაგანი ნათარების ვაბრისახვეტი გეგმი და საშუალებები.

პირველი ნიშნავალი ნიშნობა უნდა გასაწყვეტი ისეთი რთული მომენტი, რომელიცაა რთულის განაწილება.

სავარჯიშოს შესრულებისთვის შეიძლება კოსტიუმის, მუსიკის, სინათლის და ა. შ. გამოყენება.

"იგავ-ანაკი"

რეჟისორი კიდევ უფრო ნათავარ ერანას იგავ-ანაკიდან. შემიძღვ ცდილობს ავტორის იგავ ასახოს კონკრეტულ სახეებსა და მიზანსაცხელებში. იგავ-ანაკიდან შეიძლება სკვლას უფრო გეგმებს სახიერ ამოვრებას, ავტორის იგავს უკეთ შეიძლება და არის გამოვლენებას. ამ სავარჯიშოსთვის ნიშნობის ნათავარ ნათავარებს ხადუნეი ანდაგები.

ხელშეწყობის ნაწარმოები

საქუდენაი ირჩევს ნებისმიერ სურათს /ნაგ. ფროსტანის ნაბაბებს, შუასაუკუნის ფრესკებს, ჯუღიაშვილის გრაფიკას და სხვ./, უნდა წარმოადგინოს, აუ რა ხელშეწყობა ერთი წუთით ადრე იმ მიმდინარეობას, რომელიც მხატვარმა ასახა და რა მოხდებოდა ერთი წუთის შემდეგ.

უნდა დაიდგას საბი მიზანსტენა, რომელიც ორგანიზაციის გადართობის ერთ-ერთი ნაწილია. სასურველი იქნება, აუ ამ ურთიერთობის განმარტობაში სიყვარულის არ იქნება გამოყენებული. მაგრამ, აუ ასეთი აუცილებლობა შეიქმნება, ჯობია იმეტვას. სიყვარული, ვიდრე შემსრულებელი ყაბდად ღეშდეს.

ამ საგარეო ურთიერთობის მიშვეობით საქუდენაი ედნობა ისეთ ცნებას, რომელიცაა მხატვრის სილი. მომავალში რეჟისორს საქუდე ექნება ავტორის სილიდან, რომელიც აუცილებლად უნდა შეიგრძნოს და გაიფიქროს მისი მავსუბურებანი. მაგალითად: დ. კლდიაშვილი არ მგაგს ი. ლავრიაშვილს ან დ. ლომიძეს მ. კაკაბაძეს.

საგარეო ურთიერთობის აქვს ორი მთავარი მიზანი: პირველი - რეჟისორი უნდა ჩაწვდეს მხატვრის მიერ წარმოსახული პერსონაჟის ცხოვრების არსს, გაარკვიოს მისი ხასიათი, ადმიტრანენაი. ჩაგნის მანერა, მავსუბურებანი და ა. შ. მეორე - საგარეო ურთიერთობის საქუდენას დაკვირვების უნარს, რომელიც რეჟისორისთვის ისეთივე აუცილებელია, რომელიც ღანაგია.

საგნების გამოყენება მიზანსტენაში

ეს საგარეო ურთიერთობის მიშვეობით რეჟისორს, გამოიყენოს სტენაზე მხოლოდ ის საგნები და ღეაბები, რომელიც გარეშე მოქმედება შეუძლებელია. ამისათვის კი უნდა შეიგრძნოს საგნის ყველანაირი უამრებსაბეჭდობითი საშუალება სტენაზე რა მისი მანაფარება მსახივის მის სხეულთან.

საქუდენას სთავ მობენ, მიგორნოს პაპარა ურთიერთობის, მითქმის უსიყვარული.

შეიძლება უნის გასააგებების ან გამრავლების საბუღის განთავსება.  
ეტიულის შესრულებებისას სტენაღუამბოლოდ ურთი საგანი: სკანი, მადიდა,  
ფანჯარა, ლობი, კიბე და ა.შ. ეტიულის ამბავი უნდა შამანდებოდეს  
რომელიმე ამ საგნის ირგვლივ. მიზანსაყვებლის აქედან განზრდინარდ  
დადგება.

ამ სავარჯიშოს შესრულებებისას წინასწარ არ ღირს სიუჟეტის მოგო-  
ნება, არამედ საჭიროა რაიმე საგნის მოძებნა და მისი საინსტრუქოდ  
გამოყენება.

ეს სავარჯიშო აუცილებელია მიზანსტენის აგების აქვნიკის შესას-  
წავლად, იმისათვის, რომ ისწავლონ საგნის მრავალსახეობანი გამოყენება.

### ჟანრები

მომავალი რეჟისორი აუცილებლად შეეჯახება ისეთ ცნებას, როგორცაა  
ჟანრი. ჩვენ ვიცით, რომ ჟანრი-ეს არის მხატვრის დამოკიდებულების  
ასახვა ანა თუ იმ მოვლენისადმი, ჯორმის და შენაარსის ურთიერთობა.  
ჟანრი შეიძლება იყოს მეტად მრავალფეროვანი.

საუდენტს სავალბებენ, მოიგონოს და განთავსდეს აქარა ეტიუდი  
სიყვებობა, შეიძლება კი წარმოადგინოს იგი სხვადასხვა ჟანრში. ეს იაღიან  
რთული, მაგრამ სასარგებლო სავარჯიშოა. იგი აუცილებელია იმისათვის,  
რომ მომავალში რეჟისორმა არ მოახდინოს კობეიის და ტრადიციის ნივ-  
ლირება. სავარჯიშო დაეხმარება საუდენტს, კარგად შეიცნოს ჟანრის ცნება.

### მინუნი სავარჯიშოები

#### III საუკუნე

ექიმის სახელად ზუ ზო შაოღინი, მონასტერში აწარმოებდა დაკვირ-  
ვებას ადამიანისა და ცხოველის ფიზიკურ მსგავსებაში. მრავალი წლის





ვანმავლობაში იგი აკვირდებოდა ვიწროებს, დათვის, ნაიმიუნის, ქერის  
 "ბრძოლის" მანძილებს, ჩვეულებს. მისმა მოწაულებმა დაუშვალეს მათ თავდაფ-  
 ვის და თავდასხმის იდეა. იმდროინდელ გაცდებისგან, ვინაშისა-  
 გან, წივიკებისა და წივიკებისაგან.

"უნდა იყო მყარი, როგორც ჩამოვლილი იურსმანი, თავი მაიმიუნის სიჩ-  
 ქარით უნდა მოაბრუნო, იყავი მოქნილი როგორც დეოპარეი, ჩაუსაფრდი რო-  
 ზორც და აკონი, დარგყმა უნდა მიიყოს ქარის სისწრაფით.

ხოლო მოწაულებმა თავის მიმდევართ მიწიერი ცხოვრების უარყოფისა  
 და სულიერი სამყაროს მონობისაკენ, შედეგოციური არსებობისაკენ.

### არღწინაგო

საყარკიმო უნდა შეხარულდეს განხეობების გარეშე, ყოველთვის ახლებ-  
 რად.

არღწინაგის არსია, ისწრაფოდე შეიშავსსისიკენ, აღწინაგობისკენ.

ყოველთვის შეეგა შენი გამოხატედე სამყაროში, სადაც ერთნოუდა-  
 მუშაობს ცნობიერება /სიწესაგ/ და ქვეცნობიერება /იქვე საბადებუდი სიწესაგ/

მაგალითად: ქოიმა მღვის აირას /საბადებ/ სვედ და მწრად სადგრაო  
 კოსტოუმში. ეს პრიფესი გადგის სულიერ სხეულში.



მრთა სპეტირინი - ღოცენტი

საზარაქონოები და ეჭვიანობის მოქონებანი  
ბანაყრინიანი სჭუდენებინსადაც

ქ ი რ ე ბ ი ა

თუჯირზე ცოცხალი ადამიანის ხელი გამოჩნდება. მას მოყვდ და წვირილი ჯოხი უჭირავს, რომლითაც დაღაფას წერს. ისმის კარზე კაკუნი. ხელი-ადამიანი წერას შეაჩერებს და აიქნევს - "მოიშინეო!". ხელი წერას აგრძელებს, ისევ კაკუნი, ისევ იგივე უესზეი - "მოიშინეო!"

ცოცხალი ხელის შემდეგ თუჯირზე კიდევ ერთი ხელი გამოჩნდება. ხელი რუშადაშეკრულია და ცხვირსაბოლოო შეხვეული. მოგვაგონებს ადაბიანს, რომელსაც კბილი სტკიცავა. პირველი ხელი წერას წყვეტს. დგება. ნეორე ხელს ეგებება. ანდა უკვე ნაშეღია, ეს "ევიში" და "პაციენტია"; პაცია წვირილი ჯოხი ქი, ევიშის რომ უჭირავს და ცოცხალი ხელის წინ სანერ-კადამს რომ მოგვაგონებდა, ანდა უკვე სანედიცინო ინსტრუმენტად წარმოგვიდგება.

"ევიში" "ადაბიანს" ეესტოთ სახოვს, დაჯდეს. უესტოთვე უბრძა-ნებს პირი გააღოს. "ადაბიანს" პირს ალღებს /შეერთეული ბიდა მოხი მოხი და ქვედა ცერი ნუანე იშლება/. "პაციენტი" ადამიანის პირად გადაიქცევა. "ევიში" ჯოხ-ინსტრუმენტს დაღებულ პირში ჩაუყვას. იწყება გრძელი, ცხოვრებისეული პროცედურა - ზორმანქანიო კბილის მკურნალობისა. ხელი-პაციენტი "შიშისა" გან ცაბცაბებს", "პირს კუმავს", "გარბის", მადგამი ევიში სამკურნალო პროცედურის ზოლომდე ჩასატარებ-ღად უკან აბრუნებს.

ზოლოს და ზოლოს, გაშემაგებული ხელი-პაციენტი სიმწრისაგან დაი-კრუნჩხება და იატაკზე /თუჯირზე/ დაეცემა. თითუბიცი ყოუღუნდება და

თეჯირზე უსიცივნოდ ჩამოეყრება. ხელი ექიმში "პაციენტს" პუდს უსინ-  
ჯავს. ხელს უიმედოდ ჩაიქნევს.

კ ა ე ბ ა ნ ი

თეჯირზე ქალი გამოჩნდება /ხელი საჩვენებელ თიხზე ჩამოცმული  
ბურთულით/. ჯერ მწვიდად და კაცულთად, შენდება კი მღვდვარედ და აჩქა-  
რებული ნაბიჯით ნიღო-მოღის მოედანზე. ჩანს, ვალაყას ელოდება. დაიღა-  
ლა და იქვე /თეჯირზე/ ჩამოჯდა დასასვენებლად. ზოდზე მიმაგრებული  
ჩადიოდან ისმის სიმღერა სიყვარულზე.

გამოჩნდება კაცი /ხელი საჩვენებელ თიხზე ჩამოცმული ბურთულით/.  
მას ხელში თაიგული უჭირავს. ფიქრებში წასულ და დაღონებულ სატრფოს  
ჩუმად მიუპარება და თვალბზე ხელებს /თიხებს/ ააფარებს.

ქალი შიკრიობა, ცდილობს მოიშოროს "უცნობის" ხელები. მოიშორა.  
ზეზე წამოხტა. ხედავს, მის წინ მისი სატრფო დგას, რომელმაც უმადვე  
თაიგული შეაგება. ქალმა თაიგული ნერვულად გამოსტაცა და საცდში მი-  
ხადა. ზღიჯით კი იქვე ჩამოჯდა. ჩამოჯდა კაციც. ისინი გაიბუჭნენ.  
გაქცეუბულები სივდენ.

მყუდროება ქალმა დაარღვია. ჩუმად გაიხედა მანაკაცისაკენ.  
მამაკაცმაც ამ დროს ვამოიხედა ქალისაკენ. მათი მიზერა ნოულოდნელად  
ერმმანუთს წააწყდა. ორივე იმ წამსვე პირვანდელ ჭოზას დაუბრუნდნენ.  
პაუზა. ქალი ოდნავ მიჩორდა კაცისკენ. კაციც ოდნავ მიჩორდა ქალის-  
კენ. ეს "იღუთი" კვდავ განხედა... ისინი კვვე ერმმანუთის გვერ-  
დით არიან. წამოდგნენ. ნბურვადედა ჩაგვევიკრენ ერმმანუთს. შეიგდგნენ.

ა ბ ა ნ ი

თეჯირის ერთ კუთხეში გამოჩნდება მსახიობის ხელი, რომელიც  
მხაპს გაროსახავს.



შეზღუდვის კაცის /ხელთააზმანიანი ხელი სარკვენებზე შიხზე ბურთულით/,  
 იხდის ტანსაცმელს /ხელთააზმანს/. ნიღის შხააზმან. აღებს წარმოსახვიით  
 ონკანს. წყალი მოდის. ხელს ოიუშვირს, - ამოწმებს წყლის ტემპერატურას.  
 უკან გადაზობტება, - წყალი ცხელია. ონკანის საშუალებით არეგულირებს.  
 დგება შხაპის ქვეშ, ტანზე წყალს ივლებს, შან ციბრუტოვიით ტრიბაღებს.  
 წარმოსახვიით კარს აღებს და ჟესტით მექისეს უხმობს. შეზღუდვის ხელი-  
 მექისეს ტაშტითა და სხვა საჭირო აქსესუარიით. იწყება ვაჭრობა ვასამირ-  
 ჯელოზე. როგორც იქნა, შედარებინებენ. იწყება ხანგრძლივი ცნობილი პრო-  
 გედურა, რომელიც მოზანავის გონების დაკარგვით დასაფარდა. შეშინებული  
 მექისეს მოზანავეს აუღის უსინჯავს. ვაიქცევა და სასწრაფოდ ზოთლით  
 ნიშადურს მოარბენინებს. აყნტსვინებს. ადექვატური რეაქცია. შემდეგ  
 კაცი წართხაა, დაავლო ხელი ტანსაცმელს და განმარტებული გარეთ გადაარდა.

გ ა ს ე ი ი ნ ნ ე ე ა ა მ ა შ ე ე

/ივ ჟოდის მიხედვით/

აუჯირზე ქალი და კაცი (ხელები ქალისა და კაცის ხელთააზმანებში/  
 გამოჩნდება. ქალს ხელში ქოღდა უჭირავს, კაცს მხარზე პორტატული რადიო-  
 მიწილები გადაუკიდებია. ისინი მოსუირობენ სატრფიალო მელოფიის ჟონზე,  
 რომელიც რადიომინილებიდან იღვრება.

შეჩერდებიან. სივრცეს გასტყვირიან. ქალ-ხელს მღვამი ცურვის  
 სურვილი აღედქრება. ქოღვას თირს დაღებს. ერთი ხელი მეორეს ებნარება  
 ტანსაცმელის ვაზდაში, ე. ი. ხელს მას ხელთააზმანს. შემდეგ იმასვე იბეო-  
 რებს მეორე ხელი. ახლა ისინი შიშვლები არიან. შიშველი ქალი და მიშ-  
 ველი კაცი. "წყალს" ხელით მოსინჯავენ და მკვეთრი ნაბტომით უკან დაი-  
 ხვევენ. წყალი ცივია. მაინც ჩაყურყუმეღავდებიან. ცურავენ, წუწაობენ.  
 გაბორბიან წაიბრზე და ქოღვის ქვეშ წვეებიან.

ეროვნულ-საზოგადოებრივ, კიდევ უაზროვლებიან,  
 კაცის ქალს ბედზე ბედს დაადებს. ქალი ბედს იმავითავე უნდა  
 ბედისაგან და განზე გაიწევს.

კაცის მიწვევს ქალიც კენ.

მოულოდნელად გამოჩნდება ორი მამაკაცის ხელი თუთრი ბეღათში-  
 ნებო. ესენი მიდიცისის მუშაკებია. ისინი შეყვარებულ წყვილს წააწყ-  
 დნენ.

შეშველი ბედები /ქალი და კაცი/ ზეზე წანოცვივლებიან, ბედს  
 დაავდებენ თავიანთ ტანსაცმელ-ბეღათშიანებს და წინ აიჭარებენ.

ისინი შეშინებული დგანან-მათ სცავენიათ თავიანთი სიშინელია.

ბ ა ნ ძ ა რ ი

სასლი. ქურა. ზეზოლის ბელი ანთებული აპაჩროსით, ჩაიკლის და  
 ავადს მიეჭარება. გამოჩნდება სხვა ბელი, ისევე აპაჩროსით, წანით  
 შეწირდება, ნაწევავს სახლისკენ გადასვლას და წავა.

სახლის ძირში ცეცხლი გაჩნდება /ბელი წითელ ბეღათშიანში/. იგი  
 ჯერ ერთი და ატარა, შემდეგ თანდათან ბრავდება და ცდიურდება. ერ-  
 თი მათგანი სახლის უკან გავა და ცოტა ხნის შემდეგ ფანჯარანი გამოჩნ-  
 დება. ბედის ქნევით ამხანაგებს ეძახის. სახლი ცეცხლის ადშია გახვეუ-  
 ლი. ისინი საჭირო ჯერბუღს უვდიან სახლის გარშემო, სახლს აწკევენ.

თეჯირის ერთ კუთხეში ტელეფონი გამოჩნდება. ბელი ყურმილს იღებს  
 და ორციფრიან ნომერს კრებს.

ისმის საბანძრო სირენის ხმა. მოდის ბელი-ბრანდსაოიტი /ბელი  
 ცისჯერ ბეღათშიანში ბრეზენტის სამკვლელო/. ცეცხლის ენები შეჯგუ-  
 ჟდებიან და ბრანდსაოიტს შეუტევენ. გაჩაობდება სამკვდრო-სასიციფრო  
 ბრანდსაოიტი. ბრანდსაოიტი სათითაოდ შეუპყრობს მათ, კისერში /მაჯაში/  
 ბედს წაუჭერს და ბრეზენტს. ისინი უსიციფროდ ეცემიან ნიწაზე. ცეცხლი



ժամատար յընթացում - յրազ մաթգանիւս մոթան լանձարաւի. Զրանձնաւորից  
 մաս յշնիւման միւսարեւա, խաչըւորի իցն Քապընընս զս ժիրն զաճնաւորընս.  
 Երեւիւն ար յմորիւնընա. Զրանձնաւորից զաւժորնս մաս իցնաւմանս, ճշքիւ  
 մոտընս զս զաւսազընս. իցն-Երեւիւն զարնիւս. Զրանձնաւորից մաս աւորա  
 յընթացում.

Մտնիւն ժամընիւն: Մեթոնիս ռանընիւն իցն Զրեւիւնիս իցնաւմա-  
 նընիւս. Սանն Մեթոնըն, Սաննիս աննոս յրնաս զաճընըն. Մեթոնըն  
 Զաւսազի Քարնընիւս: "Ձուրընիւս յընթա Սաննիւսազան" զս յընթըն յարընըն.

Յ Ա Մ Յ Յ Ն Ա Ո Ո Պ Յ Յ Յ Յ Յ Ո

/Յ. Զեւիւնիս միւնընիւս/

Ձուրն զսչընիւս. Զաւորընըն իցնընիւս /իցնընիւս իցնըն իցնաւմանընիւս/.  
 մոտընընըն իցնընըն իցնըն Քաւորընընըն. իցնընիւս միւնիւսազան միւնիւսազան-  
 իցնընըն.

Մոտընընըն զընս իցնըն իցնընիւս իցնըն. Զաւորն Մեթոնընըն.  
 Մեթոնընըն զանըն զանընընըն, Զաւորընըն անընընըն զս ժան իցնընընըն - Սանն-  
 իցնընըն. աւորա յընթացում. զընս իցնընիւս միւնըն.

Զաւորընըն իցնըն զանընըն. Զաւորընընըն իցնընընըն- յըն-յընիւս իցն-  
 իցն իցնընըն զաւորընըն. Զանընընընըն. Մեթոնըն զընընըն մաս միւնընընըն, զա-  
 իցնընընընըն իցն, իցնընըն իցնընընըն զաւորընընըն իցնընըն.

Մոտըն զընս, ժան Մեթոնընըն իցնընըն իցնընըն, իցնընըն իցնըն իցնըն  
 զանընընըն. Մեթոնըն. Մեթոնընըն զանընըն. զանընընըն. Սանընընըն իցնընընըն,  
 իցնընըն իցնըն իցնընընըն իցնընընըն. Մեթոնընըն. իցնընընըն իցնընընընըն.  
 իցնըն իցնընընըն իցնըն իցնընընըն իցնընընըն. իցնըն իցնըն իցնընընըն իցնընընընըն.  
 Սանընընըն իցնըն.

Մոտըն իցնընընըն իցնըն իցնըն-իցնընըն իցնընընընըն. իցն իցնընընըն իցնըն-  
 իցնըն իցնըն /իցնընըն իցնըն-իցնընըն իցնընընըն/. զաւորընընընընըն իցնընընըն զս

დღეას მიუყვანს. აღედგებური დედა ხან ეგერება შვილებს, ხანაც კუდით  
წამოუშაქებს.

მაშველ რაზმს შემოაქვს საგზაო ნიშანთ: „აქ გავდა აკრძალულია“  
და ბადის ქვეშ აყენებს.

ბ ბ დ ი \*

ისმის მუსიკა. თუჯირზე გამოჩნდება მთვარის შუქზე მოღვიძლივე  
ტბის ტადლები /მსახიობის ხელები ღია ღურჯი ხელთაშმანებით/. ტადლებ-  
ზე ღალად მოცურავს გედი /მსახიობების ხელები თეფრი ხელთაშმანებით/.  
იგი დროდადრო თავს ყოფს წყალში, აიტაცებს წალდა და ზურგზე ივდებს.  
შემდეგ ფრთებს აფარაბუნებს, ბუმბულს ისწორებს და კვლავ განაგრძობს  
სეირნობას მთვარის შუქზე მოედვარე ტბის ტადლებზე. სწორედ მაშინ,  
როდესაც თავს ბედნიურად გრძნობს, როდესაც სიგოცხლეს შეჭარბის, თოფი  
გავარდება. გედი შეტორტმანდება, თავს წალდა აღწარმავს თითქოს ცას  
მიაპყრო მგერა, წაბით გაიჩინდება. მუსიკაში დრამატული მოტივი უღერს.  
ტადლები ბობოქრობენ, გედი მოწყვებოდი ეცემა ტადლებზე. ტადლები სისხ-  
ლით შეიღებება. გედი კვლავ ცდილობს, არ დაწებდეს სიკვდილს და თავს  
წალდა ასწევს, მადრამ ახლა გვერდზე ვარდება. ასე მოქრდება რამდენ-  
ჯერმე. შემდეგ კი ლწემიხნდი, უსიგოცხლოდ შდის ფრთებს და მთელ  
სბუღლს ტბის ტადლებზე. წყალი თავის ნებამზე ატოვებოვებს გედს. ტბა  
წყნარდება. მუსიკა მშვიდ მელოდიაში გადადის. კვლავ იწყება ჩვეულებ-  
რივი ცხოვრება.

ბ ა ზ ი ე ბ ი

ბოსტანი. ღამია. ამოდის მთვარე / იგი შეიძლება ფანერისაგან  
ან მუყაოსაგან გამოვიჭრა და წვრილ ჯოხზე მივაშაგროთ/. მთვარის შუქზე  
-----

\* ამ ეტიუდში გედს ორი მსახიობი თამაშობს. ერთი გედის თავ-კისერს  
გამოსაბავს; მეორე კი - ფრთებს.

გარკვევით ნორმას, აუ რეგორ მოიპარება ბაჭია /ნაცრისფერხელთაშმანიანი ხელი/ ბოსტანში. წარმოსადვიო ლბესთან შერეიდება. იქაურობას ზვერავს. ლბენი შესაბოთმ ადგიდს ედებს. პოულბს, ძვერება. ზრახიდად უბაღვოდება კომბოსტოს /მომუჭული ხელი მწვანე ხელთაშმანიო/. კიდევ მიიხედ-მომხედ-დავს და სულწასული ხეიქვევა კომბოსტოს.

ამ დროს რაღაც ჯარუნი გაიხმა. ბაჭია უცებ შედგა. ყურები დაფქვიტა. ბოსტანში მუორე ბაჭია შემოვიდა /ხელი ნაცრისფერ ხელთაშმანიში/. ჩანს მასაც ძადიან შია. კომბოსტოსკენ მიიწვეს. პირველი ბაჭია წინ გადელბება. შეუტევს. მუორე ბაჭია უკან დაიხვეს. პირველი ბაჭია კომბოსტოს ჭამას აგრძელებს. მუორე ბაჭიამ ახდა სხვა მხრიდან მოუარა. პირველი ბაჭია ერთი ნახტობით მის წინ გაჩნდა. მუორე ბაჭია განზე გააგდო და ფეითონ კი კომბოსტოს დაუბრუნდა. მუორე ბაჭია პირზე ნერწყვ-მომდგარი შორიდან უყურებს, აუ რეგორ მადიანად ახრამუნებს პირველი ბაჭია ქორჭა კომბოსტოს.

გაში მოულდნებად შავი ფრინველი /მაჯებთან ირი, ერთმანტებე გადაჯვარედინებული შავხელთაშმანიანი ხელი/ გამოჩნდება. მუორე ბაჭია ამას შენიშნავს და ჭამით გარშული პირველი ბაჭიოს გაფრახიილებას დამობს. მაგრამ უკვე ჭვიანაა: შავი ფრინველი კამარას შეჰკრავს და მსხვერპლს დაფხრება. მუორე ბაჭია პირველს მიეშველება, თავგანწირვით ებრძვის შავ ფრინველს. შავი ფრინველი ახდა მუორე ბაჭიასკენ დაიძვერება. ახდა ირივე ბაჭია ებრძვის შავ ფრინველს.

დამარტყებული შავი ფრინველი იძულებულია თავი ნიანებოს ბაჭიბს და გაფრინდეს.

ბაჭიბმა ფვადი გააყოლებს შავ ფრინველს. ისინი პირისპირ დგანან. პირველი ბაჭია თავრავრინდრული დგას, - სფხვერია თავისი საქციილისა. შეიდეგ, შორიდებით ხელი მოხვია მუორე ბაჭიას და კომბოსტოზე მიიპატიოა.





ყ ვ ა ვ ი დ ე ბ ი და ე კ ა დ ი

/ვ. შტიერის მიხედვით/

დიდა. ნმე ამოღის /მზე შეიძლება ჭანერისაგან ან მუყაოსაგან გამოვყირათ და უბრალოდ წერილ ჯოხზე მივამაგროთ/. თუჯირიდან - თიქოს მიწიდან ამოიზარდნენო - ორი ყვავილი /ხელები ჭერადი ხელთათმანებოთ/ ამოვა. მათ თიქები-ჯურგლები დაბურული აქვთ, კოკრები-ხელის მტვერები დაშვებულნი. ყვავილები ოდნავ ირბევნიან, თანდათან იშლებიან, გულებს მზეს მიუჭივებენ. შემოჭრინდება აქაქლა/ტერებიო ერთმანეთზე გადაშრობილი ორი ხელი/. ბოლოზე გაშლილი ყვავილები დავისკვენ უბნობენ აქაქლას.

ანამდევდა, ამ ორ ყვავილს შორის მიწა შეინძრება. ამოღის ეკადი /ხელი მწვანე ხელთათმანიო/. მას თიქები-ეკადები გაჭარხბული აქვს. მიწობიხედავს, ამყაფ გადახედავს ყვავილებს და იწყებს მათ შევიწროებას დავისი ჩხვლებია ეკლებო. ყვავილები "გულწასულები" ეღებნიან მიწაზე.

შემოღის ხელი-კაცი, მას სარწყავი უჭირავს. სარწყავს ძირს დადგამს. ეკადს ამოხრის და გადააგებებს. ყვავილებს ჭებზე წამოაყენებს. რწყავს. ყვავილები გამოცოცხლებიან. ნმე ჩადის. ყვავილები ნელ-ნელა იბურებიან. იძინებენ.

მ ო უ ხ ე დ მ ე ბ ე დ ი ე ა დ ი რ ა

წენილი ჭილა. თან დაგრაგნილ ხაღიჩას სოფარებს, თუჯირზე ეღებს. იზმორება, ანთქნარებს. იწყებს ხაღიჩის განძას, მადრათ ბოლოზე დალასად კი ვერ მოასწრებს, რომ ხაღიჩა მლორე ბოლოდან ეკადვ დაიგრაგნება. ჭილა გაყვინვებული შეხედავს ხაღიჩას და ხედავდა იწყებს თის დალას. ახლა სანინაალმდეჯო ხრინდან სწრაჯად დაიგრაგნება ხაღიჩა და ჭილას ეკნიდან დაეჭაკება. ჭილა გვერდზე განაახება. ნაკენ ადვილს

იჭრანს. ახლა უკვე ფრთხილად მიდის ხადიჩასთან და ნელა, ძალიან ნელა, საკუდდაკუდოდ, თითქოს იატაკზე უნდა დააწებოს, იწყებს მის გაზღას. გაშალა ბოლომდე, ხადიჩა უძრავადაა. ფიქს ვანზე ვადგება და კრამყვინდობით იმეორება. ხადიჩა ნოჟლოდნელად ორივე მხრიდან სწრაფად დაიგრაგნება. გაჯავრებული ფიქს ღრუნივ მივარდება ხადიჩას და შეუპოვრად ჩადგება ორი გრაგნილი შორის. ცდილობს გაშალოს თან ერთი, ხან მეორე თავი. დიდი გარჯის შეძევს ერთი გრაგნილი გაშალა. მაგრამ ხადიჩა ისევ სწრაფად დაიგრაგნა მანძილსავე და ფიქს შეიგ მოიყვალა. ხადიჩა ფიქსთან ერთად გაბორდა სცენიდან /ხადიჩა გამუდმებით უჭირავს და ამოქმედებს მას მეორე შემსრულებელი, - ე. წ. დამხმარე/.

ბ რ ბ რ ნ ა და ბ უ რ თ ი

თუჯირზე ბურთი შენოგორდება /ბურთი დამაგრებულია მაცუდებზე/, რომელიმე მართავს დამხმარე მსახიობი/. ბურთს გოგონა მოსდევს, დაიჭირს.

საცუკვათ მუსიკა პოლკას რიტმში. გოგონა ბურთს ძირს დაარტყამს. დაარტყამს რამდენჯერმე. ტემპს თანდათან უმატებს. უახლოვდება კედელს. ბურთით კედელზე თამაშობს, კედელს რეშორდება. ბურთით ახლა ჰაერში თამაშობს: მაღლა აიხვერის, ჭამს შემოჰკრავს და დაიჭირს. კიდევ აიხვერის, სწრაფად შენოგორდება ფეხის წვერებზე და ბურთს ჰაერში დაიჭირს. კვლავ მთელი ძალით აიხვერის ბურთს ჰაერში. ბურთი ძლიერ მაღლა აფრინდება. მუსიკა გაწყდება. ბურთი ჰაერში გაჩერდება.

გოგონა ხელებაწვდელი უღოდება ბურთს. ხელებით ეძახის, თან გაკვირვებული აქეთ-იქით იხედება.

მუსიკა კვლავ აუღერდება. ბურთი ვარდება. გოგონა მას იჭირს, გულში იკრავს და გარბის.

ბ რ ვ ა

ზღვა /ხელები ღორჯ ხელთაშთანებში/. ხელები-ჭადლები მსუბუქად ირბე-

ვიან საღრმეო რიტმული მოძრაობით. გამოჩნდება ხომადღი /ხომადღი შეიძლება გაროვერთა მუყაოსაგან ან ფანერისაგან/. ტალღები ნელა და მსუბუქად "გადასცემენ" მას ერთმორებს.

ხომადღი კულისებში გადის. ქარი. ტალღებს მიღევარება ეტყობათ. ისევ გამოჩნდება ხომადღი. ტალღები ახლა უკვე სწრაფად გადასცემენ მას ერთმორებს. ხომადღი ხან ღრმად ჩავარდება ცხვირით წყალში, ხან მაღლა ანოვარდება და უკან გადანიხრება. გადის კულისებში. ზღვაზე აარიშხალია. ზღვა ბობოქრობს, ამკოწმებული ტალღები ერთმორეზე მოგორავენ, ერთხანეთს ეჯახებიან. გამოჩნდება ხომადღი. ტალღები უშავბოლოდ გადასცემენ მას ერთხანეთს. გემი ავალს მიეჭარება. ქარიშხალი ჩადგება. ხომადღი კვლავ გამოჩნდება. ახლა იგი უკვე აავდაყირა ტოვებებს ტალღებზე. ტალღები მას ერთხანად გადმოაბრუნებენ, ნელა აიწვევენ. ხომადღი მიგვრავს.

უ რ ვ ე უ ლ მ ნ მ ა ნ ი

/ივ ჟღის ნიხვევით/

ნოღის სამი ჟღაგა. ერთი კაცის ჟღაგა, ორი- ქაღისა. კაცის ჟღაგა შავია, ქაღებისა კი - ჭერადი. მამა, დედა და ქაღიშვილი.

წინ კიდევ ერთი კაცის ჟღაგა შემოხვევითაა.

გაიარა.

მოიხტა.

ქღაგა-ქაღიშვილმაც მოიხტა. ქღაგა მანამ ეს შეაბრჩია, ხელი ჩაავლო.

წავიდნენ.

ცოტა ხნის შემდეგ სხვადასხვა მხრიდან ქღაგა-ქაღიშვილი და ქღაგა-კავადერი შეხოვდნენ.

კავადერი "აღეფნა". ქაღიშვილს ეშიინია, უნდა წავიდეს. კავადერი

არ უწევებს, მკლავს მოხვევს.

აღღვებული მშობლები ქალიშვილს დაუძებენ. გამოუძახებენ პოლიცო-  
ლებს - ორ ქოლგას ზედიზედ ბედიანებოთ. ისინი კვადს მიჰყვებიან. ია-  
ვებს, მაგრამ უკვე გვიანაა: შეყვარებულებს შვილი შეუძინათ - პატარა  
ვარდისფერი ქოლგა.

მშობლებს ისლა დარჩენილ ღწერას მადლობა შესწირონ, რომ მავიანთი  
დაკარგული შვილი იაოვებს და დალოცონ ისინი.

შ ე ნ ს ა ნ ი ა ს

წიგნის კითხვით შემოღის გოგონა. ჯდება, წიგნს ჭურცდავს. შემოფ-  
რინდება პეპელა. გოგონა წიგნს და ავადდება და პეპელას გამოუდგება. გარ-  
ბის, შემოშაბაჯდება დაუფი. დანახავს წიგნს, დაყროსავს, უნდა წა-  
კითხოს. ახლა მეორე მხრიდან მოუვლის, კითხულობს. ოხრავს, ბენეშის.  
ოხვრა სლუკუნში გადადის. მწარედ ჭირის. ცრემლები წმენდილ მიდის.  
ბუნვა-ბუნვით შემოღის კურღელი. წიგნს გადაახტება, შერედება. მო-  
ბუნდება, წიგნში იყურება, ჭურცდავს, კითხვამი ჩაღრმავდება. ხიხინებს.  
იგინის. ხაიხარებს, ჭურღელ ხელს წაივლებს. ჭურღელ გადაყირავდება.  
დგება, ხელახლა კითხულობს. უნიდან მგელი მოადგება. კურღელი მას  
ვერ ამჩნევს. მგელი წიგნში იყურება. კურღელი მოიხედავს, მიშისაგან  
ჩაჯდება, კოტირად-კოტირადით მოკურცხდავს. მგელი მანჭად გააყოლებს  
შვადს, წიგნში იყურება, ყნუსს, ცხვირით რამდენიმე გვერდს გადაჭრცდავს,  
ამაჟნარებს. გვერდზე გადააჭრახებს, სიღის. გოგონა ბრუნდება. იღებს წიგნს,  
შურავს. წიგნის ყდაზე წარწერა: "გოლოგია".

შ ხ ა და გ ი მ ი

ეშო. ხის ძირას შხა ნიკერს შეუქცევა. ვედროდან წყადს სვამს.  
წიგნით ხელში გამოჩნდება გიგო. ხის ქვეშ შერედება, მოხერხებულ

ადგილს შეარჩევს და ჭირვამე ჩამოჭდება. წიგნს მუხბღებზე დაიდებს და გადაშლის. რამდენიმე ხანს უძრავად ზის - წიგნს გულმოდგინედ ჩასჩურებია. ვერც ამჩნევს, რომ წიგნი უკუღმა უჭირავს. ძილი მოერევა. თავს ასკოდით აქნევს.

ამის შეშხედავარე თხამ ნეკერის ჭამას თავი მიანება და გიგოს მიანჩრდა. ჰგონია გიგო ჭიდაობაში მიწვევსო. ჯერ უკან დაიხვეს, შემდეგ მშელი ძალით მისკენ გამოუქანება, რქებში დაეჭაბება და ჩვენს ბეჯით გიგოს ყრანადა გადაატრიალებს.

- ვაი, დედა! - დაიყვირებს ცკვიდილსა და მოულოდნელობისაგან შეშინებული გიგო და სახლისკენ მოჰკურცხლავს.

მ რ ა ზ ი ნ ი და ყ ვ ა ვ ი

შემოჭრინება ყვავი. ნისკარტში ყველის ნაჭერი უჭირავს, ძირს დადებს და შედქვება. ჭამა მოათავა. ნისკარტი ბადაბებზე განსუფთავა და აქეთ-იქით იტყინება. რაღაცას ეძებს. უცებ თავადი მოჰკრა ნიჭოვებულ გრაფინს /გრაფინი შეიძლება გამოიჭრას ჭანერისაგან ან მუყაოსაგან/ მიუახლოვდა. შეათვალღერა. ჩაჰყო ნისკარტი, მაგრამ ვერ სწვდება, წყადი გრაფინში ნაკდულად არის. წვალღებს, მაგრამ არაფერი გამოუღის, თავი გრაფინის ყელში არ ეჭება. ხან ჯვრდიდან აწვევა თავით გრაფინს, ღამობს მის წაქვებას, მაგრამ ამოკ. გრაფინი მძიმეა.

ყვავი დაღონდა. ბერე თიჯქოს რაღაც მოიჭიქრაო, ირგვილი მიმოიხედა, კუნჭი დაინახა, ნისკარტით აიღო და გრაფინში ჩააგდო, ამას მოჰყვა მღორე, მესამე, მეათე და... წყადმა თანდათანობით მალდა აიწია, პირამდე ამოვიდა.

ყვავმა კისერი წაიგრძელა და გემრიელად დაქნაჭა წყადს.

მ ე მ ბ ი ს მ ო ყ ვ ა რ ე

თეჯიონის ურთ კუთხეში საბუდარი დგას. საბუდარის მახლობლად მურისა რადუქტულა. მას საბუდარიდან რალად ხმაური ესმის; სურს გაიგოს, რა ხდება იქ, მაგრამ ახლოს მისვლას ვერ შეძლავს - ეშინია. საბუდარი გარშემო შვილის, გაუბედავად უყუფს.

მეზობლის ქალი. ხედში წყლით სავსე ვიურვილი უჭირავს. ვიურვილს თეჯიონის მეორე კუთხეში დგამს და მიდის.

კრუხი საბუდარიდან გადმოფრინდება და წყლის დასადევად გაემართება. სვამს წყალს.

მეზობელიც დრო იხელთა, საბუდართან მიიბრუნა, წინა თათებით საბუდარის წნულს იაცყრდნო და შიგ გადანიხდა. ნოულდნელად საბუდარი გადმობრუნდა, დამფრთხალი წიწილები უივუივით გამოფვივდნენ გარეთ და აქეთ-იქით მიმოიფანტნენ.

ხმაურზე კრუხი ბუმბულაქორჩილი მივარდა მურიას და მაგრად ჩაუნის-ქარბა. შემდეგ შვილებს თავი ბოუყარა, ფრთები გაშალა და შვილებს გადარ-ფარა.

ვ მ ა დ ე რ ი

მეზობარიდან ნიანგი გამოსცურავს. ყმა ახვეული აქვს ხელსახოცი, ღრიადებს, კბილი სცვივა. დახმარებას თხოულობს. სიბრინის ხმა. ეს სას-წრაფო დახმარებაა. ნოფრინავს მეფერი ფრინველი გრძელი და წვეჭიანი ნისკარტით. კისერზე ყუთი ჭვიფია წითელი ჯვრის ნიშნით.

ფრინველი ფრთხილად მიჯახლავდება ნიანგს, სახვევს მოხსნის. ნიანგი ხახას დაუღებს. ფრინველი მეშინებული გახტება განზე. ნიანგი მუდარით უბნობს მას თავისთან. ფრინველი სიფრთხილით აშვადიერებს ნიანგის პირის დრუს. ნიბრეგ ნისკარტს გაისლუჯავებს და გუდნოფინედ ეძებს დაზიანე-

ბულ კბიღის. ნიანგი მთხრო უჩვენიებს ნტკვიან კბიღიღე. ჭრინველი ბარ-  
მანქანას მოიმარჯვებს და იწყებს კბიღის ბურღვას. ნიანგი სიმწრისაგან  
ღრიალებს. ჭრინველი მას ბჟუნს უკრთებს.

ნიანგი კბიღის მოსინჯავს - აღარ სტკვიან! იგი კმაყოფილებით იგო-  
ნის. ჭრინველი გამოთხოვების ნიშნად ხელს არმთვეს. ნიანგი მხელი ძალით  
დააღებს პირს და სულმოუთქმელად გადაყდაპავს ჭრინველს, ყუთს კი უკანვე  
გადმოაჭურთებებს.

ნიანგი კმაყოფილი გაემარება წყლისკენ; უცებ ბორმანქანის ხმა.  
ღიოსმის, ეს ჭრინველია. იგი მუცელს უბურღავს ნიანგს. ნიანგი სიმწრი-  
საგან ღრიალებს, აქეთ-იქით აწყდება. ანასობაში გაიჭაჭრება კიდეც ნიან-  
გის მუცელი და იქიდან მუთრი ჭრინველი გამოვა. იგი წყანარი სტვენიით  
აიჭრება ცაში. ნიანგი გაკვირვებული უყურებს მას. შემდეგ ტირილით  
მოაგრძობს თავის ნაწილებს - ცად ჭებს, კუდს და მდინარეში ჩაყურყუმე-  
დავდება.

ნ ა ც ე მ ბ რ ვ ა    დ ა ვ ი მ ა რ !

ღიდაა. სოროდან მელა გამოდის. მას უკან ბტუნვა-ბტუნვით მელა-  
კუდა /მვილი/ მოჰყვება.

მელა სოროს წინ მერეიდება. ქვაზე ჩამოჯდება. ჭიქრებს. საქციოდღე  
უკუნებობა ემჩნევს. ამტქნარება. იზმორება.

მელაკუდა მზიარულ გუნებაზეა. ანცობს, დედას გულზე აბტება. კუდ-  
ზე "კბენს", მადყებს გადადის. დედა უკმაყოფილოა მისი საქციოდით.  
უკანვე შეაგდება სოროში, მან აჭრთხილებს /მთხრო ემუქრება/, გარეთ არ  
გამოვიდეს.

მელა მიდის. ჩოგორც კი მვადს მინჯარება, მელაკუდა კვლავ ამოძვ-  
რება სოროდან. ატბლებს დაედევენება.

მოისმის ჭრუჭურნი. ეს მღაობია. ეკლებზე სოკოები აუსხამს და  
აქეთ ჩოაქვს.

ცნობისმოყვარე მელაკუდა სოროში იმადება, იქიდან ინტერესით  
ადევნებს ჟვად-ყურს ზღარბს, ითმელსაც პირველად ხედავს.

ზღარბი ირგვლივ მიმოიხედავს, დარწმუნდება რა, რომ ვერავინ ხედავს,  
ორმოს ამოხხრის, სოკოს შიგ ჩაყრის, ჭოთღებს წააფარებს და უკან გაბრუნ-  
დება.

მელაკუდა სოროდან ანოძვრება, სულწასული ორმოსთან მიიბრუნს და სო-  
კოებს ამოჰყრის. ჩაკბიჩავს ერთს, ორს. არ მოეწონება. გადმოაფურთხებს,  
მაშინ თაღაშს დაიწყებს: სოკოებს ჰაერში ისვრის, ნამცეცხებად აქცევს.

კვდავ ფრუტუნო. ეს ზღარბი ბრუნდება სოკობით დატვირთული. მელა-  
კუდა სოროს წინ დადგება და გამომწვევად უყურებს ზღარბს.

ზღარბი ხედავს, რომ ორმოში სოკო აღარ არის, გარშემო მხოლოდ ნამცე-  
ხეებილია ყრია. მელაკუდას შენიშნავს, გუდმოსული მიიჭრება ნახთან. მელა-  
კუდა მთელი ძალით ჩასცხებს თათს ზღარბს თავში, თაში ეკლები შეერჭობა.  
ტყვიდისაგან დაიბარჭება და გამწარებული ახლა საკბუნად დატკაცება, მაგ-  
ნამ ყვირილით "დეუ-დაა" უკანვე გადმოჭტება და სოროსაკენ გაიქცევა.

ზღარბი გაჭანტულ სოკოებს მოაგროვებს, ეკლებზე აისხამს და კმაყო-  
ჭილი გზას გაუდგება.

ბ ე ლ ა და ყ ვ ა ვ ი

ბე. ბის ჭოტზე ყვავი ზის. ჟვდუმს.

გამოიარა მელამ. ყვავს ჟვადი მოჰჩაა. შეჩერდა. პირს ნდომის ნერწყ-  
ვი მოადგა. ჩანს რაღაც ორნი ნოიფიქრა უცებ ბის ქვეშ გაგორდა და ლართმ  
ხალი დაიწყო. ბერე ჭებები გზასავსავა და ბადაბებში უძრავად გაიშოტა.

ბრიყვი ყვავი ყოველივე ამას ჟვადს ადევნებდა. დარწმუნდა რა, რომ  
მელა ნამდვილად მოკვდა, ძირს ჩამოფრინდა. ჯერ გაუშედავად, შორიდან  
დაუწყო ქვირტა "დეშს", ბერე თანდათან მიუახლოვდა, ბოლოს ზედ შემოსკვამდა.  
საჭმელად მოემზადა, რომ ამ დროს... მელამ პირი სტაფა და ტყუილად გაა-  
ფურცულა.





ე რ შ ბ ე ლ ბ ა ლ ტ ი

/მ. ჯინორიას უბიულის "აკარაკზე"-ს მიხედვით/

ბაღწი კაცი შემოვიდა. ხის ირგვლივ თოხნას შედგა. ამ დროს ჩიბის საგანგაშო ვიყვირილი გაიგონა. მოიხდდა და ძირს ბუნიდან გადმო-  
კარბნილი მარტყი დაიწაბა. მას გველი ეპარება. კაცმა თოხი მოიმარჯვა  
და გველს შეებრძოდა. მოკლა. მარტყი ხმრუწველოზით აიყვანა და ბუდეში  
ჩასტვა.

ე ტ ი უ ღ ე ბ ი ტ ა ნ ტ ა ზ ი ა ზ ე

კეთილი ქოღა

პირველი ეპიგრაფი. თეჯირზე, საბანქვეთში, სტონავს ქოღას. ისმის  
სააოის წიკწიკი. გაისმის მალეობარას ღარი. ქოღა ზეზე წამოგდება.  
ისმის ადაბიასის ხეჭვარების ხმა. ქოღა იშვდება და იბურება. შეშვება  
შეხება და ცდიერად შეიწველება. ქოღა "გაიმარჯვება", გააკეთებს რა-  
დენიმე ენერგიულ მოძრაობას - გაიხსნება და დაიხურება.

გაისმის მუსიკა მზიარული მარშის რიტმში. ქოღა ბჭუნება-სტე-  
ნით მიდის.

მეორე ეპიგრაფი. თეჯირზე სახელი განოხნდება. მას წვიმის დრუბელი  
/გამოჭირილი ღანტრისგან ან მუყაოსაგან, როხელიც ჯობნება დასაგრეობელი/  
დაეღვივება. დაეწვივა და დასტველებს. სახელს უნდა გაეფრეს, მაგრამ  
დრუბელი კვადდაკვად მისდევს.

მუსიკაში უღერს ქოღის თქმა. შემოუვარდება ქოღა, გაიშვდება და  
სახელს გადაეღვარება. დრუბელი ძირს დაეჭვება. ქოღა დაიკვირება, დრ-  
ბელს ხიწანზე დააგეობს და იმ აბრეპარედან გადგვიწის. სახელს ხელს დაუ-  
რებს და ხსნედ მიდის.

მესამე მაინფორმ. შეჯირზე ყვავილი /ამჯერად ქალაქლისაგან გაცემუ-  
ბული, გამორჩელება.

ავაზაკური სტვენა. ამოხეება დაღრევილი, დაკბილული ხმალი, ყვა-  
ვილს გარშემო უვილის და ნოჭრით ემუჭრება. ყვავილი თავს არიღებს, გვერდ-  
ზე იხრება, "იმალება".

ქოღვის თემა. შეძირვირება ქოღვა. ხმაღთან ორდაბრძოღანი ჩაებმება.  
ჭარჩაკაზბენ. ძღიღრი დაღყვიმისაგან ხმალი გადაყირიღება და მიწაში  
ჩაღრჭობა. ქოღვა ერთი დაღყვიმის ჭარამღე მიწაში ჩაღდაღს მას. გასინჯავს --  
მაგრაღ არის თუ არა ხმალი მიწაში ჩაღრჭობილი და კმაყოფილი გზას გაუღბე-  
ბა.

ყვავილი მადღობის ნიშნად თავს უკრავს.

მეოთხე მაინფორმ. გამორჩელება მუყაოს ნაკვირი. მასზე დახაღულია  
ქალი და კაცი, რთღებზე ჩახუტებულნი, ზურგით მაცურებღისაკენ სრეღან  
ბაღის მერხზე. სვენის სიღრმიღან ისმის გესღიანი ხიღხიღი. გამორჩელება  
ხელი და თიღით ურვენებს შეყვარებულღებზე. მუყაო შეღმობრულღება და ახღა  
პირღაპირ დაღგება მაცურებღისაკენ. ხელი ახღა მეორე მხრიღან გამორჩელება.  
ხიღხიღი. მრავალი ხელი. მუყაო ისევე წინანღეღ მღგობარღობაშია.

თავისი მუსიკის თანხღებით შეღმობრენს ქოღვა. ცღიღობს განღვენოს  
ღამციინავები. მაგრამ ღამციინავები ძალიან ბევენი არიან. ქოღვა ბორგავს.  
მიიღებს ერთადღერთ სწორ გადაწყვეტიღებას - ნივა წყვიღთან, გაიღღება და  
ღაღარავს მათ. ხელიღი ერთ აღგიღზე შექურღებღიან, ბჭობენ, თათებიღ არ-  
ჩვევენ საქმიეს, და, უმიღღოღ ხელიჩაქნიღუღები, მიღიან.

მეხუთე მაინფორმ. ქოღვის ოთახი. დაღღიღი ნაბიჯით შეღმობღის ქოღვა.  
ღაღვეღა თეჯირიღი და საბანს წაიღარებს. გაღაბრულღება და ღაიღინებს.  
მუსიკა წყნარღება. საათის წიკწიკი.

უ ა ვ ს ნ ი ე დ ი ა უ ნ ძ ე დ ი

ზღვა. ზღვაზე ხომალდი მიცურავს. ამოვარდება ძლიერი ქარი, რომელიც ქარიშხალში გადადის. ხომალდს ატყის ნებაზე აქანალებს შეჯივრის ერთი თავიდან მეორემდე. ძლიერი ვიხანე და... ხომალდი ბრუნდება და იძირება. მელაპირზე კაცი დარჩება, იგი უზარმაზარ საშვედ რგოლს ჩასვინდება და მიცურავს. რგოლს აწერია ხომალდის საბედწოდება: "რობინზონ კრუზო". კაცის საპირისპიროდ უკატრელი კუნძული "მოცურავს". მასზე ორი პადმია და მათ შორის ღობს სძინავს. კაცი კუნძულზე ადის. აშვადიერებს. დაინახავს ღობს. შეეშინდება, იმადება ხის უკან. ღობსაც ეშინია და სხვა ხის უკან იმადება. ავადით სინჯავენ ერთმანეთს. კაცი საშვედ რგოლს აკვინებს. ღობი თანავრძობით აკანტურებს თავს და წიგნს აიღებს კაცს გაუწვიდის. ღობი და კაცი ერთად სხედან. უაპცებით კიშაულობენ წიგნს. წიგნზე ჩანს წარწერა: "რობინზონ კრუზო".

ეჭიურები დიხიკაშური მასალად

ს ა მ ი ნ ს ა ა ე ნ ა ე დ ი, ა ე დ ი!

/აზრი ალბულია/

გიგილოს ლგინში სძინავს. ედეს ა ა ე დ და წყლის ვერცხელი შემოაქვს. გიგილო უკმაყოფილოდ გვერდზე გადაბრუნდება. ედეს რეპროდუქტორის რთავს. ისმის სიმღერა - "ზახსოვს პირველად". გიგილო თავზე გადაიხარებს საბანს. ედეს უკმაყოფილო გადის. ცოტა ხნის შემდეგ შემოდიან ედეს და მამა (ხელთაშმანიანი ხელი საჩვენებელ თიხზე ბურთული). მასს გიგ. ლს ტანსაცმელი /ხელთაშმანი/ უჭირავს, ედეს - პირსახოცი. ედეს გიგილოს საბანს გადაადის. გიგილო იფარებს. ედეს კვდაც გადადის საბანს და გიგილოს ლგინიდან ააგდებს /შიშველი ხელი საჩვენებელ თიხზე ჩამოცმული ბურთულით/. გიგილო პირს იბანს ტარზე, ედეს წყადს უსხამს.

დაიბანა. დედა პირისაბნეს პირსაბნოთ უმწრადებს. მამა კოსტოუმს /ბელ-  
შაბმანს/ აცმევს. დედა თავს ჩანოაცმევს. დედა და მამა ჯერ რიგრიგობით,  
შემდეგ კი ერთდროულად ღოყობზე კჳოფნიან გიგიღოს. მამა პორტფელს მიაწო-  
დებს. გიგიღო პორტფელს გამოარხმევს და მიდის.

ბ ი ბ ი ლ მ      ბ ა მ მ მ დ ე ბ ს      ა ბ ა რ ე ბ ს

უ მ ა ლ დ ე ს მ ი

გიგიღო ქურაში მიდის. გამოჩნდება სახლი წარწერილ "უმალღესი  
სასწავლებელი". გიგიღო სახლთან მიდის. შიგ შედის. სხელი შემობრუნ-  
დება.

გიგიღო აუღიფორიაში დგას. შემოდის პრუფესორი. პორტფელს დადებს.  
პორტფელიდან "კითხვას" /კითხვის ნიშანი/ იღებს. კითხვის ნიშანი გიგი-  
ღოსთან მიდის. გიგიღო კითხვის ნიშანს შებრდევს და თავს უარყოფითად  
გაიქნევს. პრუფესორი ხეორე "კითხვას" ამოიღებს პორტფელიდან. გიგიღოს  
იგივე რეაქცია. ხელაბადი "კითხვა", ისევ უარყოფითი პასუხი. მამინ პრუ-  
ფესორი პორტფელიდან "ორიანს" ანოილებს და გიგიღოს გაუწოდებს. კარიზე  
მიუთხოვებს:

კვდელი შემობრუნდება, გიგიღოსა და პრუფესორს დაფარავს. ფასადიდან  
გამოდის გიგიღო "ორიანით" ხელში. "ორიანს" გაჯავრებული შებრდევს და  
ძირს დააგდებს. სჯვენა-სჯენით მიდის.

ბ ი ბ ი ლ მ      ს ა ლ უ დ ე მ ი

გიგიღო ქურაში მიდის, ხელში ჭული უჭირავს, სალუფესთან მივა, შეჩერ-  
დება. ჭულს ხელში შეაშაბაშებს და სალუფეში შევა. სალუფეს დასადი შემობრუნ-  
დება.

გიგიღო სალუფეშია. ჭულს ჩააგდებს. მოიბრუნს თეორე დედაშამანიანი  
ხელი, გიგიღოს ღუფის კახხას /კახხა ბრტყელია, გამოჭირილია ფანერიდან

ან მუყაოდან, უკნიდან ქაფი აქვს მიმაგრებული, იაე, რომ ის ნოჩანს  
მხოლოდ ზეჟოდან, კაფხას ნაპირზე/. გიგილო ქაფს შეუბერავს, ქაფი  
გაქრება. გიგილო ერთი ანოტუნთქვით შეცვამს დუღს. კაფხას დადგამს.  
ნუხიკა. კაფხა გაორდება. გასამდება. თეჯირზე ახლა უკვე მრავალი კაფ-  
ხა ცეკვავს. აგერ, კაფხადან ლორი გამოდის. გიგილოსთან მიდის. ისინი  
ერთმანეთს ეხვევიან. წაიქცევიან. კაფხები ერთდება.

მ. ღორჯოძისთვის - უფრ. მასწავლებელი

დასახლების მსახურების გაკვეთილებზე მ. ი. კლავდიუს ბიძის  
ჩაწვრილი მიხედვით ჩვენთვის ეჭიურები და საკვათაჩიურები

ეჭიურები I.

წარმოიგონეთ, რომ ეს თხაბი ცსიქიატრიული საავადმყოფოა და  
აქვენი ყველანი იქ ხართ დაწყველები.

ბე ვიქნები ექინი, აქვენი კი ავადმყოფები - ყველა აქვენიგანს  
აქვეს იღება-ეჭისი, აკვირებულნი იღება.

დაწყრებებს ურიგდებთ ავადათი "ავადმყოფები".

აქვენი შუშისა ხართ, არაფერი არ უნდა იხარაშოთ; უბრალოდ, უნდა  
წარმოიგონოთ, რომ შუშისა ხართ და შესაძლავა, დაიმსხვერეთ. აქვენი კი  
„ღებთი იანუბი“ ხართ. გაქვეთ იქნი წყვილი ავალი - ერთი საბეზე, მეორე  
კი კვეთანზე, აქვენი კი... და ა. შ.

უფრად "ღებთი იანუბი" ბელებით გააკეთა რაღაც მოიხარება,  
რომელიც, როგორც მომეჩვენა, ჩემსკენ იყო მომართული და გამაძლენდა,  
რომ ბე შუშისა ვიყავი და შეიძლებოდა დავმსხვერულიყავი. უფრად მიწმია  
ამიტანა.

ბე ყველას ფრთხილად ვუვიდი გვერდს, ვვიდილობდი მეველი მსუბუქად  
და ჩემად.

ღებზე მახსოვს თავისუფალი ქმედების იწმინთ გამოწვეული სიხა-  
რული. ჩემთვის უბიჭათო ადგილის ებნაში. ავადმყოფი ფანჯრის რაფაზე.  
ჩვენთვის ჩანს სველი შენობადავა, ბე კი სრულიად თავისუფლად და დაჯე-  
რებულად ვენაუბრებოდი მას როგორც ადამიანს, რომელსაც არ ეხნის, აუ  
ჩანებენდა საბიჭათო იყო ჩემთვის რაფიდა. ჩანს სველი, ჩვენთვის მარწმუნებ-  
და, რომ მას ყველაფერი ეხნის, დავნებენი. ის ფრთხილად მომეხმარა რა-  
ფიდან ჩანს სველი, ბედრსკივებული, როგორც "შუშის სხეული", გამოიყვანა

თხადის ნიშნით მხარეს. და ტანტზე დარსვა. გმად, ელამბრებოდა ირგადი  
მყოფთ. ვილასის ეკონხებოდა, ვილასის ამშვიდებდა; მაგრამ ვგრძობდი,  
რომ მას არც ერწო წაბიო არ ვაკვიწყებოდი. ის თამაშობდა ექიმის და  
ყველა წაბიო შეჰყურებდა მას.

უგრად ტაში შენოჰკრა - ეს ნიშნავდა ეკონხის დასასრულს.

### ეტიუდი II.

შევენ ცოლ-ქმარი ხარო. ქმარი მიდის შევენგან. შევიძლიათ მიიმიქ-  
მიდლო და შევათ ყველაფერი, რაც გნებავთ.

მახლავს, იმ წუთებში მარტოობის ისეშია მიწვავე გრძობამ, ისეშია  
სევდამ შემიპყრო, როგორც აგრამიტი წლის ასაკში ჯერ არ განმეცადა და  
წარმოგვინა არ მიქონდა ყოველივე ამამე. გვიტრებიო დამომიგებულმა, ხმაც  
კი ვერ ამოვიღე, თუმიცა, არ მიწადა განმეცა, მიწადა როგორმე შემიქმ-  
რებინა. არც მას უშევათს არაფერი, მხოლოდ შავის ნივთებს აგროვებდა...

- ცხოვრებაში რდესმე განვიცდიათ ანალოგიური გრძობა? = მკითხა  
ჩებოვმა.

- არა, - ვუპასუხე გულწადა.

- სამუდამოდ დამიბახლოვრეთ ის, რაც ახლა მოხდა. ხელოვნება საოც-  
რად რთული რამ არის, ცხოვრებაში არ განვიცდიათ; წარმოსახება ცოცხალი  
წააგავს ჯუტკარს, რომელიც "თაფლის იწოვს" აღქმულიდან, გაგონილიდან,  
წაკითხულიდან, ნახილიდან და შემდეგ შენოქმედებოდა ვიოცესში ვლინებდა;  
როგორც კი დანიწყებო სწავლას, მსახრობის ხელოვნების სწავლას - უშუალო-  
ბა; მიამიტირება, რწმინა უმაღლე გაქრება. მაგრამ, ეს მხოლოდ დროებით,  
მიერე ყველაფერი ბრუნდება ახალი სახით.

### ეტიუდი III.

"სანიღმილო სერობა". დრონარლო და ვინჩი /ამ ეტიუდში მ. ჩებოვი ქრის-  
ტეს თამაშობს/.

უბიჟღის არსი მდგომარეობას იხმაში, რომ ყველამ უნდა იპოვოს დღე-ნაწილ და ვინჩის "საიდუმლო სერობის" რომელიმე ჭიკურის პოზიციას მიხატა-ნი გამარჯდება. ამ უბიჟღზე მუშაობისას ჩეხოვი ხსნიდა დავინჩის ნაწარმოების არსს, კომპოზიციას, რიგებს, თითოეული ჭიკურის განდაგებას.

ჩეხოვი ყოველთვის ამბობდა, რომ აუ მსახიობი გაიშავისებს იმპროვიზირებული შენოქმედის ფსიქოლოგიას, ის როგორც ხელოვანი იპოვის თავის თავს. ამიტომ, მსახიობი, პირველ რიგში, უნდა აღიზარდოს როგორც ხელოვანი - იმპროვიზაციური. ბევრი უბიჟღი, რომელიც სტუდიაში კეთდებოდა, სწორედ ამ პრინციპს შეეხებოდა.

ჩეხოვს უყვარდა უბიჟღები "თვითგამოჩვევაზე"; კერძოდ, უბიჟღები, რომლებშიც მოვლენათა მოულოდნელობა მოჭიქრების, საშუალებას არ იძლევა. საერთოდ, იგი ნაუღ უბიჟღს არ მოგვიშხრობდა - მსცდელობის დროს გვეკარნახობდა მოქმედებათა შემდგომ რიგს. აუ ვინმე უსტინდა მის კარნახს და ამით ყურადღება უტანებოდა, იგი წყვედა სავარჯიშოს, რადგან მიიჩნდა, რომ პირველდაწყებითი ნაბიჯი მსახიობის ხელოვნებისაკენ, ესაი-იცხოვრო შენი ამოცანით ისე, რომ პედაგოგის კარნახი /შემდგომ კი რეჟისორის/ ხელს კი არ გიშლიდეს, არამედ გეხმარებოდეს ქმედითი ამოცანის ამოხსნაში. ჩეხოვი გვეკარნახობდა გასაოცარი მსახიობური წინასწარმეტყველებით და ყოველთვის, რომელიღაც ნომენსში, ურთველობა უბიჟღში როგორც თანამოწამი იღე.

უბიჟღი IV.

სუდხარ რიჟჟი, ხურავ კარს, აღიხარ სტანისლავსკისთან; მან მოიხურვა მოგისმინოს, როგორ კიხსურობ, იმიორებ იქვსს ლენავის. ლედავ, მავრამ, გიხარია, რომ ახლა ნახავ კონსტანტინე სტანისლავსკის.

სელინი ურავილები გიფორავს, უარეი დავივარდა, აიღე, თუოდე ზრახილად, ეკალია არ გიჩხვილეთ. ურახვი კიდეუ გაიმეორე იქვსი. ახლა დავაფირე თითო ლიდავს. მიუქვსე სარმული /მი გავაკეთე მოთარობა, რომ ლიდავისათვის სელი დამეფირა; მავრამ იმავე ნამს ჩამესმა ჩეხოვის ალელიუბული ხმა:/



- არ არის ურაკეობიანი დაჯა, რა ხდება? სად არის? იქნებ, ის მეორე მხარეზეა? შენ შეხვედი ფარიღელ გაღიაში! რა უნდა ქნა? კაბინა ზემოთ არის! იგი ძირს ეშვება! გამოდი! გამოდი ჩქარა!

/საკმარისი იყო გამეკეთებინა ურთი მიძრაობაც კი, რომ ჩენოვი მაშინვე ჩემ გვერდით გაჩნდა და შეეცადა კარი გაეღო/.

- ეცადა არ იღუღო, ახლავე გიშვედით, - მუშბნებოდა იგი. კარი დაკეტოდა. შენ ჩაკეტე კარი, რომელიღაც გასაღები არ იყო - რას სხედხარ, - დაუთბა ნან სუღიღელს, - გადაარჩინეთ! გაიქცით ზემოთ! გააჩერეთ დიჭ-ტი! იქნებ იქ, ზევით ვინმე არის. დაწევი, დაწევი იატაკზე... /მე უკვე არაფერი მესმოდა, შიშისგან გული წაწვივდა/.

- რატომ წაგვივიდა გული? ეს ხომ უბეში ნაფურადიზია, - არცერთი შენი გრძნობა არავითარ კავშირში არ არის ხელოვნებასთან, მუშბნებოდა ჩენოვი, - ისტერიკა, უბეში დაძაბულობა, - აი, რამ მიგვიყვანა გულის წასვლაძე.

- მომეცით ყველაზე "საშინი" ეფიუდი და ნახავთ, რომ შემოქმედებოთ სიხარულის გარდა მისგან არაფერს განვიცდო.

მე ნოვიტორე ეჭიუდი, მაგრამ გამოგიყვებოთ, რომ გაბზედაობა არ ნეყოფა, ვაფარო ჩენოვი მიშინსაკენ.

- ეს არც არის საჭირო, რადგან მე ხომ მექვენი იმიტომ "გაპარებთ" შანდათან, რომ ისწავლოთ კარნახის მოსმენა... ეხლა კი დაწავალე ეჭიუდი.

ეჭიუდი V.

ბიწან ვარეფ ხიღს და უფებ წავაწყებები შხამიან გვეღს.

ამ ეჭიუდზე ყველა სუღიღელი უარს ამბობდა /ჩენოვმა ძაღზე მადღ შეგვარჯია, აქსიურად დაეწაფებოდი ნებისნიერი სავარჯიშოს, იგი ისე ცივად და ზიზღით ეკიდებოდა "მომღოღინებებს", რომ თითოეული ჩვენგანი ტრე კი ვუთორქნებოდი, გამოგვივიდოდა თუ არა სავარჯიშო და, გაბედულად ვიწყებოდი მის შესრულებას/.

სუღიღელების ბიწრ ამ ეჭიუდის შესრულება შეიძლება სამ ვარინსად

დაიკოს, ყველა აძვრს სამხარეთულოდან მოჭანიდ სკამზე, დაიწყეს ხიდის ქრეჭა და ყველა შემსრულებელმა წარმოსახული ხე რაწომლაც ერთ ადგილს მიამაგრა, ხოლო შენოსარიადებული გველი ცდილობდა ზოგისთვის ეკობინა და ისინიც არაბუნებრივად გამოხატავდნენ უფრო სიკვდილს, ძირს ეცემოდნენ. მორენი საშინელი კივილით გარბოდნენ მორეე ოთაპნი; მესამენი კი რაწომლაც ზეხაკრებით ეცლებოდნენ იმ ადგილს, სადაც მათ სიკვდილის საშიშროება ემუქრებოდათ.

ჩებოვმა ყველას დასცინა. განსაკუთრებით კი იბათ, ვინც ზეხაკრებით დასოვა მოქმედების ადგილა.

ეტიული "გველი" ჩებოვმა რამდენიმე ვარიანტად დაჰყო.

I ვარიანტი, "ნე თვიოთნ ვიჰანაშებ ამ ეტრუეს რთგორე ზღაპარს!"- აქვა მან /ჩებოვს მიანძდა, რომ ზღაპარი, საერთოდ, მსახიობური ნიჭის გამოვლინების უამრავ შესაძლებლობებს შეიცავს: ავიშარებს წარმოსახვას, მასში ხშირად ერთიანდება სრავიჭიმი და იუმორი, ავიშარებს სტილის კრწნობასა და იმხოვს ზუსტ ზარმას. ზღაპარს დიდი დრო ემსოზოდა სულეიამი. ჩვენ გვეთნდა ეტიული "მფრინავი ხალიჩა", რომელსაც ჩვენ სისულემატურად ვასრულებდით. იგი თანდათანობით რაუდებოდა. მასში ჩნდებოდა ახად-ახალი მოვლენები, ახალი დეტალები და პერსონაჟები. "გველი" იყო პირველი ეტიული, რომელიც ჩვენთან ერთად ითამაშა ჩებოვმა/.

ჩებოვი გავიდა და სათამაშო მოედანზე დაბრუნდა ჯობნე დაყრდნობილი, ღრმად მოხუცებული. პაღლიდობისაგან ცდივს მოსაჩვენა ფრებებს, სცღლოდა და პაერი არ ჰყოლებოდა, ხეებქვენ იპოვა ჩრდილიანი კარგი დასასვენებელი ადგილი და მოემზადა დასაჯდომად, მაგრამ მადევე შენიშნა, რომ სღვავან უფრო უკეთესი ჩრდილი იყო და სბვა ხესთან გადაინაცვდა... ბაღოს, ბის ძირას მოხერხებულად მოკადაადა, კუნთები გაინთავისუფლა და თვალები ნეშარებით დახუჭა. ადვილი შესამჩნევი იყო, რომ მან ბვერი იარა და გვარიანადაც დაიღადა. მოგვეჩვენა, რომ ჩაეძინა კიდევაც.

მაგრამ, მადევე გაირკვა, რომ ის შეადგაბუჭვილი, გაწუნძრევიდა რაღაცას უსმენდა; მიწას ყური დააწო, ვერაფერი აღმოაჩინა და ნეგარებიტ შევა: "არა, ადბათ მომეჩვენა", მეორე მხარეს გადაბრუნდა და ძილისათვის მოემზადა. მაგრამ ძილი არ ეკარებოდა. მის ყურადღებას მხოლოდ იმ ხის ტოტებზე დახუნძლული ვაშლები იპყრობდნენ, რომლის ქვეშაც იგი წამოწვა. მოხუცის დაღიძი სხეული არ ინძრეოდა. მხოლოდ მისი შევადები და გამშრალი ტუჩები მიიწვედნენ წყურვილით ვაშლებისაკენ.

შემდეგ წამოჯდა, აიწო ჯოხი და მისი დახმარებით შეეცადა ვაშლის ხის ტოტის დაწვეას, გარდა ხის ტოტებთან "ბრძოლის" უამრავი ვარიანტის სხვადასხვაგვარი მოქმედება და ცდა მაგარი ტოტის ჩამოწვევისა. დაბოლოს, ტოტი "დანებდა". ვაშლი დაიწვიდინა და მოხუცმა გადაწყვიტა, კი არ მოეწყვიტა იგი, არამედ ტოტბევე ჩაეკბინა ვაშლი. მაგრამ, უცებ ყველაფერი შეიცვალა. მოხუცი დაიძაბა, მოიკუნჭა და შიშით ირგვივ მიმოიხედა. მერე იკითხა:

- ვინ შევა, რომ ვაშლები ჯადოსნურია და მისი ხელის ხლება არ შეიძლება?

- მე ვაქვი, - პასუხობდა ერთ-ერთი სტუდიელი და ჩეხოვი ამ ხმას იმის ხმაღ იღებდა, ვისაც ესაუბრებოდა.

- ვინა ხარ შენ?

- ნუ მეკითხები! - პასუხობდა სტუდიელი.

- მე მიწყურია, ძალიან მიწყურია, - კვლესოდა ჩეხოვი, ებრძოდა ცდუნებას. ახლა მის ტოტები მის საბეს ეხებობდნენ. ის შევიდა იცილებდა მათ, განთავსდებოდა ცდილობდა, მთელი ძალით ებრძოდა, მაგრამ ცდუნება უფრო ძლიერი იყო, ვიდრე მოხუცის კუნთები და ისიც ნებებოდა. ახლა იგი ვაშლის შიჭმის სურვილს იმ ზომამდე მიჰყავდა, რომ გეგონებოდა, წინ ვერაფერი აღუდგებოდა. და, აი, უკვე მიზანშანაა: მიიხედა-მოიხედა, ვაშლისკენ მიიწია. მაგრამ "აკრძალვის ხმა" კვლავ აიძულებს, ეძებოს მოქმედებათა რიგი. ის ცდილობს, უშემაკობით აჯობოს მას, ვინც ვაშლის

მოწყვეტას უკრძადავს და ხეობებში იმადება, რაშია დაუმადოს მოთვალევადად  
პერსონაჟს და მეტყვადყურის გარეშე შევიამოს ვაშლი.

- სად მიდინხარ? - კვდავ აჩერებს სტუდიელის ხმა. მოხუცი უფერად  
ჩერდება, მერე კი გაბრაზებულად ჯობით და გაუგებარი ბურღულნი უტევს  
მოწინააღმდეგეებს.

- დიხ, შევვიამ, მანინც შევვიამ, - ინიორებს იგი. - შევვიამ! - მან  
მარხდაც მოწყვიტა ვაშლი და დაწყევლ ვიამა. მოხუცი ვიამს ხადისით, ხარ-  
ხად, გაჩქარებით, გემრიელად, - იწმენდს ნიკაპიდან წვეწვს და უმარმამარ  
სიამოვნებას გრძნობს. უცებ მოხუცი კრთება და თავის შინაგან ხმას  
ყურს უგდებს.

უცებ პირი გააღო, მისი მხერხა რაღაცას გაჰყვდა და გონს მოსვდაც  
კი ვერ მოვასწარიო, რომ ხელით გველი დაიჭირა, რომელიც მისი ფართოდ  
გაღებულ პირიდან ამოსრიადა. გველი უფერად ხელიზე დაიხვია, თავზე  
ხელი მოუჭირა და შორს მოიხრიადა.

ყველაფერი ეს ისეთი არაჩვეულებრივი იუმორით, მოქმედების სიზუს-  
ტით გაკეთდა, რომ ჩვენი ტაში შემოვკარიო. მაგრამ, აღმოჩნდა, რომ ეტიუ-  
დი ჯერ არ იყო დათავრებული.

ვადარებდით რა ჩვენს ეტიუდებს, იმას, რასაც ჩუბოვი აკეთებდა,  
ვინწუნებდით, რომ უპირველესად ხელს გვიშლიდა ჩანაფიქრის და მოქმე-  
დების უსაზღვრო სქემატურობა. ჩვენი არ გვეჩნდა იმპროვიზირების უნარი,  
ამიტომ, ღუნებრივია, ვასრულებდით მხოლოდ მოქმედების დოკუმენტ სქემას,  
რაც გრძნობათა სქემატურობის იწვევდა. ჩუბოვმა კი დავადება მერე ვადარ-  
ებ ვადიგანად და უპირატესობა მიანიჭა მოცემულ პირობებს, რომლითაც  
შემდეგომ ეტიუდის სიუჟეტი განავითარა.

## ეტიუდი VI

ჩუბოვის მიერ შესრულებული ეტიუდი "გველი" როგორც ვოდევილი.

მან აიღო იგივე ჯობი, ოღონდ ახდა იგი მის ხელში მსუბუქ ზედახდად  
იქცა. უსწვენდა და თან ირგვლივ იხედებოდა - ამკარა იყო, ვიღაცას

ჯილდოებდა. სულიერად ბედნიერ ავადღობს აქეთ-იქით აცეცებდა, თითქოს უნდა გაერკვეს, საიდან შეიძლება ეს ქალი მოსულიყო. და, რაკი ქალი არ ჩანდა, ჩუბოვი თავის თავს დაუტრიადა: ჰაღსტური ბაფთაჲ გამოინასკვა, ამები შუაზე გადაიყო და წარმოიგინა, როგორ შეხვედებოდა "მას", სხვადასხვა პოზიციის მიღება იწყო. ხან მის შესახვედრად ბედნიერი ჯიბილით გაემართებოდა, არაბსებულ ქუდს იხდიდა და ხელჯობს აცრიადებდა. ხან ეჩვენებოდა, რომ ჭრბსაცემიღე თასმა გაეხსნა და მის შიგვრის იწყებდა. ხელჯობი ხელს უშლიდა, მადრამ ვერ მოესახრებინა მისი ძირს დაედა, ანტიომი იგონებდა უამრავ არაბუნებრივ საშუალებებს, როგორ აცხო ჯობი, რომ მისთვის ხელი არ შეეშალა, ერთი ხელიდან მეორეში გადაჰქონდა. თან, ხან ჯობი უვარდებოდა ძირს, ხან აქამა, ხან ჭრბით იჭირდა ჯობს, მადრამ ახლა დახრამი უშლიდა ხელს. ცელიობდა ჯობის ქვეშ თავის გაყოფას გასათვრად სულიერი, მადრამ სერიოზული გამომცხვრელებით. ვერ გაერჩია, გადაჯვარედინებულ ჭრბაგან, რომელი იყო მარჯვენა და რომელი მარცხენა. ამასთან, შიში იწყობდა, ქალს გაანდინი თასმით არ შეხვედროდა, მისი მოქმედების რიგში გააუფლებით იცვლებოდა. ხან თასმის შიგვრის იმედს კარგავდა, ხანაც არაფერებრივი სისწრაფით ცელიობდა ანის გაკეთებას. ბოლოს გაჩერდა. გენიალურმა იდეამ გაუღვია თავში. დაწვა ზურგზე, ჯობი ქვეშ ამოიღო, ჭრბი ასწია თითქმის ავადღობთან მიიტანა და ჭრბსაცემის თასმა შიგვრის, როგორც კი თასმა დამამ ბაბთასავით შეიკრა, თანაც ისე, რომ ხელის და ჭრბის მიგონარეობა არ შეუცვლია, გვერდზე გადამბუნდა და შეშინებულმა მიმოიხედა; მადრამ მადღვე დაბმვიდდა - ქალს არ დაუნახავს, ის ჯერ არ იყო მოსული.

კმაყოფილმა შეათვალა იერა საკუთარი თავი, საათზე დაიხედა და... იწყინა. ის შეხვედება "მას" ნაწყენი ადამიანის პოზიციით. დაღვა ხელჯობი, ჭრბები გადაჭრა და ჯობის საბედურზე ჩამოჭდა, მერე გულბედი დაიკრიფა და თავი ასწია. ასე დაჰყო რამდენიმე წამს. უცბად ვაშლი შტინიშნა. ხელს სწრაფი მოძრაობით ცოტი მოიხიდა, კბილებით ჩააჭრიდა ვაშლს და

ერა წამში გასუნდა. ყბები გიჟური ენერგიით მუშაობდნენ. შეჭამა ვაშ-  
ლი და წიაჭები გადმოაპურჭყა. ახლა ხელით მან მორეო ორტი დაიწვინა  
კბილებით მოგლიჯა ვაშლი, ხედმა კი წინანდებურად "ნაპოლეონისებური"  
პოზა მიიღო. აბსოლუტურად თავისუფად და მშვიდ სხეულში იგრძნობდა  
მოქმედების სიზუსტე, სისწრაფე და მოხერხებულობა. ხედჯობი თითქოს  
იატაკშია ჩაბნახნილი, ზედ ისე თავისუფლად ჩამოიჭდაროყო მსახიობი.

მაგრამ, მიუხედავად იმისა, რომ თითოეული ეპიზოდი აღსავსე იყო  
ექსცენტრიკითა და იუმორით, ჩებოვს ერთი წამითაც არ ავიწყებოდა,  
რომ ყველა მისი მოქმედება მასთან იყო დაკავშირებული, აგრეთვე იმას-  
თან ვისთანაც პაემანზე მოვიდა. ამიტომ, ამ მოქმედებათა ელფერი ფსი-  
ქოლოგიურად ზედმიწევნით იყო დანუშავებული. ჩებოვი ზოგჯერ ძაღზე იყო  
განაწყენებული, ზოგჯერ მედიდურად გულგრილი, ზოგჯერ კი უსაზღვროდ  
მზიარული.

როცა მან ხელი ორტიკენ წაიყო, უცებ გველი შენიშნა. მდგომარეო-  
ბის შეუცვლელად შედაყური მიადევნა მის სწრაფ მოძრაობას. ქვეწარმავა-  
ლი გასრიალდა. მას სურავდ არ შეშინებია, მხოლოდ ცნობისმოყვარეობის  
გამო გადაწყვიტა, გაჰკივებოდა გველს. გააკეთა რამდენიმე ნაბიჯი,  
ქვეწარმავალი კი ყურადღებას არ აქცევდა და თავისუფლად რისრიკობდა;  
უცებ ჩებოვი გაჩერდა, როგორც ჩანს, გველი. გორკადივით დაიხვია. მაშინ  
მან სწრაფად მოწყვიტა ვაშლი და გველს ფრთხილად მიუგორა. ბოლოს გველ-  
მა როგორც იყო ყურადღება მიაქცია მას. ჩებოვი ზეიშობდა. ის ახელებ-  
და გველს ხან ქუდიო, ხან ჯობიო, თან რომელიღაც მანსონებს მღეროდა.  
უცებ აკანკალდა: - "არ ნიკბინო, არ გაბეღო ჩემი კბენა", თითქოსაც  
ხმა დაჟარგა და ახროტინდა; უცებ მოიხრიალა გველი, მერე სრულიად  
მოულოდნელად ქუდიო, როგორც პეალების საჭერი ბადიო, პაერში დაიჭირა,  
ქუდი მიწაზე დაანარცხა და ზედ დააჯდა. გაინარჯა! განცდილი მღვდელ-  
რების ნებნეჯ კისერზე შეკრული ბაბთა გაისწორა, თმა გადაივარცხნა  
და თავისი საცრფოს ბოლოდინში თითქოს არაფერი მომხდარაო, სვეტა-

სტვენით ირგვლივ მიძროხდება. ის ისე მოხდენილად იჯდა თავის წარმოსა-  
ბურ ქუბანზე, ავითკრიაყოფილებით ისე უბრწყინავდა თავადები, რომ სიცილი-  
საგან თავი ვერ შევიკავეთ და ჩავბჟირდით...

ჩებოვი ხშირად გვიამბობდა, რომ იგი ვახტანგოვთან ერთად სისტე-  
მატურად ვარჯიშობდა მსახიობური ავსილების გამომშუშავებაზე.

- მსახიობმა უნდა დაამარცხოს თავისი სტუდიის სიმძიმე, - გვეუბ-  
ნებოდა ჩებოვი. მან და ვახტანგოვმა მოიგონეს უამრავი "ეტიუდი-ტრიუკი"  
რაც შენდებოდა ყველა მოქმედების ამოცანის გადაჭრაში გვეხმარებოდა.

მაგალითად:

1. ანსახიერებდნენ ადამიანს, რომელიც ბოთლში აგდებდა ასანთს,  
მაგრამ ვერ ამჩნევდა რომ, ასანთი ბოთლში ვერ ჩავარდა. ანტიკომ, უკვირ-  
და რომ ასანთი ბოთლის ფსკერზე კი არა - ბოთლის გარეთ ეგდო. ადამიანი  
მიდიოდა იმ დასკვნამდე, რომ ასანთმა რაღაც სასწაულით გაიარა ბოთლის  
ფსკერი და გარეთ გამოვიდა.

ჩებოვი და ვახტანგოვი ერთმანეთს ეჯიბრებოდნენ ამ კაცის ხასია-  
თის ორიგინალურობასა და მოქმედების ნივთადადგროვებაში.

2. ეძებდნენ დაკარგულ საგანს

3. შიდიდნენ სუფრას

4. ჯდებოდნენ სჯამზე იმ პირობით, რომ მდგომარეობის შეუცვლელად  
ეტიუდს 20-ჯერ გაიმეორებდნენ.

5. ყოველდღე ერთმანეთთან მისაღებების დროს, ისინი თითქმის ახლ-  
დან ეცნობოდნენ ერთმანეთს, ე. ი. ყოველდღეობდა ერთმანეთში  
რაღაც ახად ავსილებებს აღმოაჩენდნენ.

ეს სავარჯიშო ჩებოვმა სტუდიაში შემოიღო როგორც სავადლებულთ.  
ეტიუდი თანდათანობით რთულდებოდა: ზოგჯერ შენბვედრებს მისაღებებისა-  
გან /თავის დაკვირისაგან/ თავი სტკივდებოდათ, ზოგჯერ თავისი უბედუ-  
რების დაშლდა უნდოდათ, ზოგჯერ კი ბედნიერების გამხდელა არ სურდათ.

6. ეტიუდი "სწავლული მანიუნი"

ეს უცხოელი მოიხიქურ. ვაბტანგოვმა და ჩეხოვმა, რომლებიც საკასტროლო მოგზაურობას ღრეს ერთ ნომერში ცხოვრობდნენ. ღილის ყავას ისინი რიგრიგობით ამზადებდნენ, ყავის მოწოდებელი იყო "სწავლული მანიშური" ის უნდა პირველი ამდგარიყო ღოგინიდან, გაეშალა სუფრა, მოეღულებინა ყავა. თანაც ეს ყველაფერი ოთხჯერზე უნდა შეესრულებინა; ვინც ამ ღელს არ იყო "მანიშური" ე.ი. მორიგე, უფლება პოვნდა აქედლებინა "მანიშური", შეესრულებინა ყავის ხარშვის მთელი რიტუალი ისე, როგორც მას სურდა. "მანიშურს" ყველაფერი მოთმინებით უნდა აეტანა და დალოდებოდა მეორე ღილას, რადგანაც რაღაც შეცვლიდნენ.

ვაბტანგოვმა და ჩეხოვმა ამ ვარჯიშით ერთმანეთის უსიტყვო გაგება ისწავლეს. ერთი გამოხედვა საკმაოდ იყო იმისათვის, რომ "მანიშური" თავუფლოდგობით გაქცეულიყო და მისი პატივების სურვილი შეესრულებინა. თუ "მანიშური" ვერ გაიგებდა, ან არ უნდოდა გაეგო, რასაც მისგან იხმოვდნენ, სასტიკად ისჯებოდა, ამ მომენტში ისინი უსაზღვრო ფანტაზიით აღსავსე მოქმედებებს იგონებდნენ.

7. "დაშლილი ადამიანი" - ამ სავარჯიშოში თანდათანობით უნდა "მოიხრახრხო" სხეულის ყველა ნაწილი, უნდა იყო აბსოლუტურად სერიოზული, საზრიანი და გონებათაბვილი. ჩეხოვს მიაჩნდა, რომ იუმორი შვედის ბელოვინებაში ბევრის შეცნობას და განსაკუთრებული სიმსუბუქე შეაქვს შემოქმედებითს მუშაობაში. იუმორის ძალა იმაში მდგომარეობს, რომ იუმორი ადამიანს იბაზე უფრო მაღლა აყენებს, რასაც იგი დასცინის, ხოლო დასაცინი ობიექტი იმდენად ნათელი და ადვილად გასაგები ხდება, რომ იოლია მისი განსახიერება სცენაზე.

იუმორის გრძობით დაჯილდოებულ ადამიანთა სერიოზულობა უფრო დასაყვარებელია და ღრმას, ვიდრე იმ ადამიანთა მუდმივი სერიოზულობა, ვინც ვერ გრძობს იუმორს. ჩეხოვის აზრით იუმორი ავიწყლებს ადამიანებს. რას, ვისაც სიცილი შეუიღია, გაცილებით კარგად ესმით ერთმანეთის და იოლად უმეგობრდებიან ერთმანეთს.



მინებიდ ანდრისას ძე ჩებოვის შიარნდა, რომ ადამიანურობას ბელოვნი-  
ბანი ხშირად იუმორი შვიდის. ამის მაგალითად იგი ანტონ პავლეს ძე ჩებო-  
ვის შეროქმედებას ასახედებდა.

ამ რწერიის უნარი, დაენახა სასაცილო და ამ სასაცილოს ნიღმა  
გაუბნა ღრმა ადამიანურობა, იყო უსაზღვროდ ძვირფასი და ანდობელი  
მინებიდ ჩებოვისასთვის.

- ანტონ პავლეს ძემ - გვეუბნებოდა იგი, - დაგვიხატა სრულიად  
განსხვავებული ადამიანები, და მეც მინდა ჩავწვიე თითოეული მათგანის  
"მარცვალს" - წერს მ. ი. კნებელი თავის წიგნში და იგონებს, აუ როგორ  
იმპროვიზაციას იყენებდა მინებიდ ჩებოვი ანტონ ჩებოვის გმირების წარმო-  
სასახად.

ესენი იყვნენ - კმუხინი მოახრობიდან "პაჭიანიგი", - ადამიანი  
უკულო და უგონობი. ჩვენ წინაშე უთხრებოდა და აქეთ-იქით იხედება  
მასწავლებელი ბელიკოვი მოახრობიდან "კაცი ჭაღიარში".

"ჩესოვი აკეთებდა მსუბუქ, თითქმის შეროქმედვად მოძრაობებს ხედი-  
ბით, თავით, ფეხებით და ჩვენს წარმოსახვაში წარმოჩინებოდა ხან ქოლ-  
გა, ხან ყაბაღანი, ხან ღრმა კალშები, რომლებითაც ფრახილად, მოკლე-  
მოკლე ნაბიჯებით დააბიჯებდა მშისარა და გაიძვირა მეთვადყური.

თავის გაკვეთილებზე ჩებოვი დიდი ყურადღებას უთმობდა ისევე შეროქ-  
მელებითს პრობლემას, როგორცაა "აგმოსფერო".

- აგმოსფერო ხნებს გამოსცემს, - უნდა შეგუძლოს მისი მოსინენა, -  
ამბობდა ჩებოვი.

აი, რამდენიმე ეპიუდი, რომლებსაც ჩებოვი თავის მოსწავლეებს  
აძლევდა.

### ეპიუდი II

წარმოედგინეთ, რომ აქვენი ტრეტიაკოვის გადურებაში შედიხართ. ჯერ  
ადიხართ დიდ მარნარელოს კობებზე, ცხადია, ვერ გაიქცევით კობებზე...  
შემდეგ თითქოს სტინრობთ მის დარბაზებში. აუ აქვენი ყურადღებით იქნე-

მის, მიხვდებით, რომ იმ დარბაზში, სადაც სურვილია ჰქონდეს, სხვა ადმონ-  
ფეროა; ხოლო იქ, სადაც დევნილნი მოუწყვეტიათ ადმონფერო იცვლება.

მოქმედების ადგილი ერთია - ტრეტიაკოვის ვადერვა. ემოციურად კი ჩვენი-  
ბე ხელეწიების ერთი დარგი - ფერწერა ახდენს ზემოქმედებას. უფრო ზუს-  
ტად - რუსული ფერწერა. მასთან, ამ საერთო ზემოქმედებაში ჩვენ ვანსხვა-  
ვებო ინდივიდუალურ თავისებურებებს და ბოლომდე ვემორჩილებით მას.

ეტიუდი № 2

წარმოიდგინეთ შევენი თავი დიდ შეჯერში /ამ, ახლა გაიხსნება ფარ-  
და და მოისმინეთ მადიანინს - ის მოღერის ღონ ბაზილიოს.../

ეტიუდი № 3

წარმოიდგინეთ შევენი თავი ზამთარში, ტყეში, ღამით. ახლა იმაცო  
ტყეში გახსნადი.

ეტიუდი № 4

წარმოიდგინეთ შევენი თავი პოსაიტადში, შენდებ კი სოფლის სასაფ-  
დაოზე.

თავდაპირველად ჩვენ ამ ვარჯიშებს აწრობრივად ვაკეთებდით, შენი-  
დებ კი მოქმედებაში გადაგვეტრდა. ჯერ მარგო, მერე კი ჯგუფურად მიც-  
ლოდით ქორწინში, გასვენებაზე, კბილის ექიმთან, ცირკში. მასთან, ეს  
იყო მხოლოდ მოსამზადებელი სავარჯიშოები იმისთვის, რომ გაგვეტო, აუ  
რათღენ მრავალფეროვნად გრძობს თავს ადამიანი განსხვავებულ გარემოში.

შეიგრძნო და დაემორჩილო - ასეთი იყო პირველი ეტაპი, რომელიც  
ჩვენთვის უნდაა რომ შეგვესწავლა. მთავარი, რომელიც მას აინტერესებდა,  
ეს იყო ბნობლა ორ "აქტოსტეროს" შორის, რაც აუცილებლად ერთ-ერთი მოცე-  
მელი პირობის გაბარჯვებით უნდა დასავერებულიყო.

ეტიუდი № 5

გარდაიცვალა შევენი მასწავლებელი, რომელსაც ყველანი აყვანს

სვემიდით და გიყვარდათ, გლოვის ატმოსფერო ყველასათვის საერთოა. . .  
ერთს ეძღვრა განსაკუთრებული ამოცანა: შეეყვარებული ხართ და ახლა  
განიგეთ რომ ის, ვინც გიყვართ და მთელი თავა არ გინაბავთ, წუთიწუთზე  
უნდა მოვიდეს.

აკეთებთ ყველაფერს, რაც გამოიხატება შევენი მასწავლებლის წინაშე  
ვადის მოხდაში, უნდა გახსოვდეთ, რომ შევენი გულში არსებობს მოლოდინი  
იმ ადამიანისა, რომელიც გიყვართ. ღოგინმა შევენიშნო შესაფერისი ატმოსფერო  
უნდა გამოიწვიოს, ის უნდა განვითარდეს და გაძლიერდეს. მოცუნილ ეტიუდ-  
ში ორივე შეიქმნელები თავისუფალია. მე არ გკარნახობთ, რომელია უნდა  
განიარჯვოს ამ ორთა შორის. ნუ შეგლედავთ ამ ეტიუდში შევენს თავს წინას-  
წარი გადაწყვეტილებით - უნდა შევენს უშუალო გრძობას, ოღონდ იყავით  
გულწრფელი და სუიოზული. ყური უგდეთ გარემოსა და საკუთარ თავს,  
გახსოვდეთ, რომ თუ მისახიობი მიუღწეობა ამ თუ იმ "ატმოსფეროს", ეს აუ-  
ცილებლად გამოიწვევს მასში აქტიური მოქმედებისაკენ დროვას. სწორედ  
ატმოსფერო ალვიძებს წარმოსახვას, ნებისყოფასა და გრძობას.

- გახსოვდეთ, - გვეუბნებოდა ჩემოვი, - ატმოსფერო არის ყველა  
მხატვრული ნაწარმოების გული.

სახასიათოს ძიების სფეროში ჩემოვის ქონდა ერთი სანიტორული სა-  
ვარჯიშო, რომელიც ის ამყობდა. ის გვაიძულებდა, მუსიკის ქვეშ გვეთებ-  
ნა ურთიანეთისაგან განსხვავებული სველები, თან გკარნახობდა სხეულის  
რომელ ნაწილში იყო წარმოსახვის "ცენტრი".

სავარჯიშო:

წარმოიდგინეთ, რომ თავზე გადგათ წყლით სავსე ჭიქა. შევენი ყველა  
მოძრაობა უნდა დაეჭვიმდებაროს ამ შეგრძობას: უნდა გადაადგილდეთ ურთ-  
ხილად, შეიგრძნოთ ცენტრი თავის თხემზე.

- "ცენტრი" - ამბობდა ჩემოვი, - უნდა ვუწოდოთ იმ ადგილს ჩვენს  
ან შევენს სხეულზე, რომელიც, თითქოსდა, გკარნახობს ამათუ იმ პლასტი-  
კას

სავარჯიშოებს, "ცენტრის" გადაადგილებამდე ჩვენ სხველის სხვა-  
დასხვა ნაწილში, ჩვეულებრივ, წინ უძღვოდა ე.წ. "გახურება". რას ნიშ-  
ნავს ეს: ჩვეულო ჯგუფი რთილად და იწყებდა დაკვირვას. "რთილზე დევს  
ფერადი ბუშტი", - ამბობდა ის. - "შებნეეთ, რაოდენ დამაზიან და მსუბუქი  
იგი. მიიღეთ და აიღეთ", - აგრძელებდა კარნახს ჩუბოვი- ანდა აიხრადეთ  
ბუშტი გემოთ და დაიჭირეთ, შემიღებ ესროდეთ იგი ვინმეს". ბუშტი ჩუბოვის  
ნებასუბიექტით ხან იზრდებოდა და ხანაც პატარავდებოდა, ხან მსუბუქი ხდო-  
ბოდა და ხანაც მძიმე, ივდებოდა რიგები, ისინი ზოგჯერ შენელებული  
იყო და ზოგჯერ ძალიან სწრაფი. სტუდიულების ამგვარი "გახურების" შემ-  
დეგ ჩუბოვი გადადიოდა "წარმოუსახვითი ცენტრის" სავარჯიშოებზე.

"შეიგრძენით ცენტრი ნკრდში", "გადაიტანეთ ტვირთი" და ა.შ.  
როდესაც ჩვენ ვისწავლეთ "წარმოუსახვითი ცენტრის" შეგრძნება - ნკრდში  
"ცენტრის" წარმოდგენა, მართლაც სიმშვიდის, სიძაბის და საკუთარი ძალის  
შეგრძნებას აღძრავდა იგი ჩვენში.

**სავარჯიშო :**

ასწიეთ და დაუშვიეთ ხელი - ეს ჯერ მხოლოდ უბრალო ჟესტია, გააკო-  
მეთ იგი რიტმში. ანდა კი გაიმეორეთ, მაგრამ მიუხედავად ამ ჟესტს სიფრთხი-  
ლის ფსიქოლოგიური ელფერი. ანდა ეცადეთ, ადგეთ და აწვეთ "ფსიქოლოგიური  
ელფერის" შენარჩუნებით ფრთხილად შეიცვალეთ ადგილები.

ამ ვარჯიშის კეთების დროს ჩუბოვი ასეთ კომენტარს აკეთებდა: - შეა-  
მოწინეთ, როგორ ცვლის ეს ელფერი შექვენს დამოკიდებულებას ერთმანეთთან,  
სურადღება ნიაქციეთ, რაოდენ ფრთხილად უვლით გვერდს ერთმანეთს... და,  
თუ შექვენ და შექვენმა სხვედმა დაიჭირა ყოველივე, ესე იგი, შექვენში უკვე  
ფრთხილბს ნაწილობრივი გრძობა, თქვენ, არავითარი "მიმიკა"! გახსოვდეთ,  
რომ ეს ერთ-ერთი ყველაზე საშიშერი მტარია... და ა.შ.

აკეთებდა რა მსგავს შენიშვნებს, ბშირად საკმაოდ დასაყ, ის სტუ-  
დიულებისაგან იხსოვდა, არ გამთხილებულიყვენ შენობებში გაწყობიდან,

რომელიც უკვე მოკაოკვეთ და, აუ საცარჯიშო მიმოდ და მუსიკის ქვეშ,  
იგი არასოდეს. არ წყვეტდა მას; პირიქით, იხზოვდა ეტოუდის, საცარ-  
ჯიშის როგორც მადიანის დასაწყისისა და დასასრულის შეგნძნებინ უნარს.

საცარჯიშო "მადიანობის გრდნობაზე"

უნდა შეხედო ყვავიდს და შეიფნო იგი როგორც სრულყოფილი, მშვე-  
ნიერი მადიანობა. შემიღეს დასთვადიერო ყვავიდის სგრუქტურა - მისი  
ჯორცდები, ჟორნა, გუდი, ჯერი, სუნი, და ა.შ. თითოეული დედადის  
გარკვევის შემიღეს. ისევე შეგხედო ყვავიდს როგორც პანძმონიულ მადია-  
ნობას; შემიღეს წარმოვიდგინოთ არა ერთი ვარდი ან გვირიდა, არაბე  
ვარდებისა და გვირილების მადილი კონა, ერთი არყის ხე კი არა, - არ-  
ყის ხეების მადილი ვადა, ფიჭვნარი ანდა შერეული ტყე.

ჩვენ მოგვეთნდა გაკვეთილებზე რეპროდუქციები და რომელიმე არქი-  
ტექტურულ ნაგადილზე გვარკვევებდა, აუ როგორ მეთრებოდა ერთი და  
იგივე მოგვი დევალებსა და მადიანობაში. კონცერტების მისმენის შე-  
ღეს, ის ჩვენგან იხზოვდა, გვეაშბნა, აუ როგორ მოვისმინეთ და გავიგეთ  
განმეორებები და მუსიკალური თერის სახეცვიდებები.

აი, კიდევ ერთი, ჩუბოვისსადვის ცაპური ეტოუდი: მუსიკის ფრზე  
შესრულებული შესავადი ვარჯიშების შემიღეს, ის მოულოდნელად მიმარ-  
თავდა ხოდზე ერთ-ერთ სეტოეულს. "რა გემარებება? შენ ვარათვებები და  
იზრდები". ჩქარა! გავრიღეთ იმ კუთხეს, სადაც ზის ვიქტორი, -  
მიმართავდა ის დაწარჩეუბს, - "იგი დიდებდა, უმარნადარი, ხდებდა,  
მან შეიძლება გაგვიყიდოთ".

- შენ კი, - ეუბნებოდა იმ სეტოეულს, რომელიც იზრდებოდა -  
ფრახიდად, ფრახიდად, შენი თავი გაანგრევს შერის, დახარე თავი,  
ჩქარა დახარე!

- აქვენ კი, - მიმართავდა ის დაწარჩეუბს, - აქვენ სულ უფრო  
და უფრო პატარავებოთ. გოდიათი ძაღზე მშვიერია, ძადიან მშვიერი.

მას შეუძლია შეგჭამოს, მე კი ვერაფერს ვიშველივ, მადე მოიფიქრეთ, როგორ დააღწიოთ თავი.

ეტიუდები, რომლებშიც სტუდიელებს თავი უნდა წარმოუდგინათ გოლიათებად ან ნამცვეებად, ბებრებად, ყრუებად ან ბრმებად - ტიპურია ჩეხოვისათვის. სტანისლავსკის ამრიგ ინიის შესახებ, რომ არ არსებობს არასახასიათო როლები, მისთვის განსაკუთრებულად ძვირფასი იყო და ყოველთვის ავიწყარებდა თავის სტუდიელთა შორის ინტერესს სახასიათოსადმი.

ჩებოვს, რომელიც ცალიან კარგი სახასიათო მსახიობი იყო, ამტკიცებდა, რომ სხვა ადამიანის განსაკუთრებული, სახასიათო ფენისებების გადმოჭანა შენში, მსახიობში შეუღარებელ სიბარულს იწვევს.

- აწიეთ მარჯვენა მხარი, მხარს მიაბჯინეთ თავი, მუხლებში ოდნავ მოიხარეთ. განსაზღვრეთ ეს ფიგურა შინაგანად. მიუსადაგეთ მას გამოხედვა და სიარული.

ყველა ზემოთ ჩამოთვლილი ვარჯიშები, ეტიუდები, ჩეხოვის და სტუდიელების მიერ მათი შესრულების აღწერა ჩემ მიერ ამოწერილია. ნ. ი. კრეზელის წიგნიდან "მთელი ცხოვრება", ძირითადად მეორე თავიდან - "მე მიხედი ჩეხოვის მოსწავდე ვარ". ამ ნაშრომის ტექსტი შეგნებულადაა მიახლოებული ავტორის წიგნის ტექსტთან, რათა ეტიუდების კრებულის შემდგენლებს გავუადვილო შრომა.

მადნაგ ზედათილი - მასწავლებელი

საკანონმდებო ზონის ხელმძღვანის ასახვამდელად

ნებისმიერი ხელკანონისათვის უდიდესი მნიშვნელობა აქვს მემოტივაცი-  
ბითი მასალის ძიებას და მის სწორად გამოყენებას. მოქანდაკეს აქვს  
შესაძლებლობა, შეარჩოს მასალა - თიხა იქნება ეს, გრანიტი ან ბრინჯაო;  
მხატვარი გულმოდგინედ ტომავს ტილოს; მუსიკოსი შევლისწინივით უფროსი-  
ლება ინსტრუმენტს, მსახიობისათვის კი მასალად და სამუშაო იარაღი, რაც  
მის ხელთაა, არის თვითონ ის, მისი სხეული, ხმა, სახე. აქედან გამომ-  
დინარე, გასაგებია, თუ რათენ სრულყოფილად უნდა ტომავს წინასწარი ყვე-  
ლა ამ კომპონენტს და შეეძლოს მისი შემქნელი საინტერესო სტენური სახის  
შექმნა.

ანასთან ერთად, უდიდესი ყურადღება უნდა დაეთმოს გრიმის მიგებებს,  
მისი წასწინა და მოსწინა წესების აუცილებლად დაცვას, რაც სახის კანს  
დაიჭარავს ნაპერვსად დასაშვებობისა და დაბეიებობისაგან.

გრიმის გასაცემობად მსახიობის განკარგულებამო: გრიმის ღერაღე-  
ბი, სხვადასხვა ძირწულები, საკრებები და ნრაგალი სხვა, როალითა დაწიწ-  
წულებობისამეორ გამოსაყენებდაი, საჭიროთა თითოეული მათგანის ხმარების  
წესის გულმოდგინედ ნესწავდა და სისხემაბური ვარჯიში.

I. შუქ-ჩრდილები

გრიმის კუთების ერთი დიდი მნიშვნელობა აქვს შუქ-ჩრდილების გამო-  
ყენებას. ღერების სწორი შერჩევით და განაწილებით შეიძლება სიბრტყის  
მივანილით ამოღურგული ან ჩაწნეტილი გამოშეყველიმა.

I. სავარჯიში

ქალადგმე შემოვხაზით სამი ერთნაირი წრე. პირველს ან გავაღერა-  
ღებთ თანაბრად, მას ალექიქვამთ როგორც სწორ სიბრტყეს.

მეორე და მესამე წრეზე კი ისე გავანაწილოთ ნეჭი და ღია ღერები,



რთი ერთიანგან მივიღოთ ამოღებულად, შევინებოთ რაზნდელინი გეგადირი.

2. სავარჯიშო

იგივე სავარჯიშო შევასრულოთ საბეჭდო, ღრმის ფურადების გამოყენებით.

გავარჯიშოთ სავარჯიშო. ჩვენი სახის ამოღებულნი ადგილები წარმოვაგვიჩვენოთ გეომეტრიული ფორმით:

3. სავარჯიშო

ღ. ას ნივთზე პირანდი. ფორმა, ცხვირს პრიზმის, ნიკაპს წრავად-კუბუდის. გამოვყოთ მათი წახნაგები მკვეთრი კონტურებით და გვერდები გავაფორმოთ სხვადასხვა საღებავებით.

4. სავარჯიშო

გეომეტრიულ ფორმებს - კუბს, პირამიდას და ა. შ. წახნაგები მივწრავთ მუქით აქვთ განათებული. ახლა იგივე სავარჯიშო შევასრულოთ მხოლოდ ერთი ფერი, კონტურების გარეშე და მხოლოდ შუჭ-ჩრდილების გამოყენებით.

ეს სავარჯიშოები გვეხმარება, დავეუფლოთ ჩვენი სახის ნებისმიერი ნაწილის რელიეფურ გამოსავებას.

II. სახის ნაწილები

თვალი

სადიური გარემოებებიდან გამომდინარე, საჭირო ხდება თვალის ფორმის შეფერვა. შესაძლებელია: თვალის გადიდება, დასატარაგება, ამოწევა. ჩაგდება, ახაკის შეფერვა და სხვა მრავალი.

I სავარჯიშო

თვალის წასაღრმავებლად ვხმარებთ ყავისფერი და მუქი წითელი /მუწა-მულისფერი/ საღებავსა და წითელს. ამ ფერით უნდა დავჩრდილოთ ზედა კუთხუთი. ფერი კუთხუთს დავიდავოთ უნდა იშვებოდეს, თანდათან მუქდებადეს და წა-



ბანდო ატოვებს.

2 სავარჯიშო

ავადის ამოსაწვევად სარჩომ ტონს უნდა დავაშაბოთ № 2, ან რომელიმე ღია ტონი და ამ ფერით დავაბრუნოთ ზედა ქუთუთი.

3 სავარჯიშო

თეთი და განსაკარგული ავადის იღუმის შესაქმნელად, დაგვირგებმა ვებოთ ნახსენები ორივე საღებავი. წარბს ქვერით, უკეს შევუღებავთ მუქი ფერით - ზედა ქუთუთს ღარანზე, ზედა ქუთუთს კი ღია ფერით.

ქვედა ქუთუთს ღარზე დავავედოთ მუქი ფერის ხაზს და მას დაწვდით ქვედა წახშაშის ნიშანულდებოთ.

4 სავარჯიშო

თვადის გაოილება /კივის გახსნა/

ავადის განსავერდებად საშირთა შირის ურმის შეღვედა ზედა და ქვედა წახშაშების ძარში, ყვირის შემევერდით უნდა დავაშაბოთ ავადის ამოსავევიანი მუქი ფერის ხაზი ისე, რამ კარე კვირისათ იხილი ამ შეღვერდებ. შემდეგ ეს ხაზები ჩვერდებად უნდა დავედოთ და მათ შორის ბრძეველი არე ვარე კვირისათ სარჩომ სარჩომ შევერდოთ.

5 სავარჯიშო

ღია იღუმის მისავერდებად, საშირთა იგვირე დავევერდოთ თვადის ღია კვირისათ.

III ნაბი

I სავარჯიშო

წარბის და-ბრვა

ა/ ხაზი და მათი წარბის დაბრვა შევერდებ სარჩომ უნდა და მას შემდეგ წებო სვედა დავევერდებოთ.



სწავლაზე შეფერვის მდგომარეობა. ანგარიშად, ცხვირის დაზიანებების შეესაბამება  
დღის ყურადღება და უარყოფითი სჭირდება.

მძღვრად განვიხილავთ მხოლოდ რაზმების მძღვრად სავარჯიშოს.

### 1. სავარჯიშო

სწორი ცხვირის დასახარებად, საჭიროა მრავალჯერადი ცერის სადგო-  
ვით, მკობის მდგომარეობით, ცხვირის საწყისიდან წველისაგან, ცხვირის  
მუხრამდე აღდგენითი მრავალჯერადი სწორი ხაზი. / მუხრამდე აღდგენითი,  
რომ ამ ხაზებს შორის მანძილზე დაზიანებული "მომავალი" ცხვირის  
სიხვე. მხდრი ცხვირისა ვის - ხაზებს ერთმანეთთან ახლოს გადავიყვანოთ;  
დაზიანებული ხაზები კი განიერი ცხვირის ეფექტს იძლევა/. შემიღებ ეს  
ხაზები უნდა დავხადო ცხვირის გვერდებზე / ანთონით და მანდათან  
მეფერადი საერთო ბოძს. ცხვირის მუხრამდე დასახარება ეფექტურად ვინაობით  
საერთო ბოძთან შეესაბამებოდა და სადგომად. მისაღობად - ყურადღები ამ  
დღეში.

### 2. სავარჯიშო

მრავალ ცხვირის ეფექტს ხე იღებთ, აუ იმ მანდადებზე ხაზებს, რომ-  
ლებზედაც მუხრამდე გადავირთ, წარბის დავირთ დაბდა ირინად და-  
ვინებთ.

ხაზები უნდა დაიხაროს და რაზმის მრავალ ეფექტური განსაზღვრა.

### 3. სავარჯიშო

კეჩიანი ცხვირი - იხატება შეზღუდვანიად:

დავლის ეფექტებიდან, მ კობის მუხრამდე ნიშანდებოთ, იმ, სადაც კ-  
ბი ეფექტს მივიღოთ, გადავირთ იმ სინტონიულ ხაზს, შემიღებ კი ხაზ მან-  
დადებად დავინებთ ამ აღდგენად - ცხვირის წველისაგან. ხაზებს და-  
ვინებთ. ცხვირის მუხრამდე დავინებთ, ხოლო კეჩის დაბზე კი ს-  
ნათლის აქციებს გადავირთოთ უნდა და ვინებთ.

შუქ-ჩრდილებით ასევე შეიძლება: ნებსებობის გაფართოვება, ცხვირის აწევა, დაბრკელება, დაგრძელება და სხვ.

მეტი ეფექტის მისაღწევად, საღებავებთან ერთად უკეთესია ძველწი-  
ლებინა და სპირიტების გამოყენება.

#### 4. სავარჯიშო

ღივი და მოღუნული ცხვირის გასაკეთებლად, ეილებზე გუბოვას, ვარჩი-  
ლებზე და ეძერწავს ცხვირზე დასამბარებელ თორმას, რომელსაც შემდეგ დაგიკ-  
რავთ ცხვირის სუფთა და თხრად ღედაპირზე. ძველწილ კარგად უნდა დავა-  
ზილოთ კანს, რათა მოძრაობის დროს არ ჩაბოვანდეს. შემდეგ კა ისე დაკა-  
მუშაოთ გრძობს, როგორც წინა სავარჯიშოებში გვეჩვენა აღწერილი.

#### 5. სავარჯიშო

პატიარა და აწეული ცხვირისათვის - ბავშვა დაგვიჩვენება. ცხვირის  
ძგიდებზე უნდა წავისვამთ ლავანდულის დეკორ /წება/ და მივიკრათ წინასწარ  
ზომადე გამოჭრილი ბავშვის ერთი ბოლო. დავაფაფავთ ერთი-ერთი წუთი. გაშრობის  
შემდეგ ბავშვა დავჭიმოთ და მისი ბოლო დავაწებოთ ცხვირის საწყისთან. რუ-  
ღისავე ბავშვა საიმედოდ დამაგრდება, შევვიძლია მისი გრძობის ფერებით  
დაწევა.

### V. საშრობი

იმისათვის, რომ ფორმა შევუცვალოთ ტუჩებს, საჭიროა ისინი შევრთო  
ბრინჯი დაფაროთ. შემდეგ ნოვბანოთ საფანჯრო კონტური-აბანდი ტუჩისათვის  
და იგი გაფაფავოთ სასურველი ფერით.

#### I. სავარჯიშო

თხელი ტუჩისათვის გამოგება ყავისფერისა და მენჯაწილისფერის ნა-  
ზავი ან სხვა რომელიღი ერთი ფერის საღებავი.

## 2. სავარჯიშო

სქელი, ნასკვა, გადნობურებული პური კი უნდა ღვინო რის შევლებით, იგი სიმრცყის შესაბამისი იქნება დაზავდება.

ამოწეული, მოგვლილი ფორმისათვის. საჭიროა პურის კონსტრუქციის მოვარჯიშო ბუქი ხაღებავით, ნაგ. მოკლადის ჯერი, ხოლო ამოსაწევი ადგილები, ღია ღვინო გაცანათით.

წინამდებარე ნაშრომში შევეცადე თავი მომიყარა და სარეკლამოდ წარმოვადგინა მხოლოდ ის რანოგენიმი ძირითადი სავარჯიშო, რაც სახის წაწილების ფორმის შესაგვედდა განთავსდება. ეს სავარჯიშოები პრაქტიკული მუშაობისათვისაა გათვალისწინებული და მათი შედეგიანი აღწერა არ იქნება მათე სრულყოფილ წარმოვლას.

განსაზრდველი მასალის ილი მოგვლადის გამო, ანუ უნდა არაფერი გვიტყვას მდიდარი სახის ფორმის შევლადე, ასაკობრივ დევიდებებზე, სახის ნაოჭებზე, თმოვან საკრებებზე და ა. შ.

ამ თემაზე მომავალში გვექნება საუბარი.

მ ი ნ ა ა რ ს ი

მინსკის შედეგები . . . . .	3
მ. შაბანოვი	
საგარეო ურთიერთობების რეჟისორების საბჭოს . . . . .	5
მ. იოსელიანი	
საგარეო ურთიერთობების მსახრობის ოსტატიზაციაში . . . . .	68
<b>მ. აბაშიანი</b>	
საგარეო ურთიერთობების ურთიერთობა. ჯორჯიის ვარჯიში . . . . .	78
<b>მ. ივანიანი</b>	
ვ. ს. მელიქიძის ბიოგრაფიის შესახებ . . . . .	81
მ. შაბანოვი	
კანტორის მსახრობის პალატის ადგილი . . . . .	86
მ. ჩხეიძე	
საგარეო ურთიერთობების მსახრობის ოსტატიზაციაში /მ. ჩხეიძის მაგისტრატურა/ . . . . .	131
მ. შაბანოვი	
საგარეო ურთიერთობების მსახრობის ოსტატიზაციის განვითარების სახის /შარდ ლიპინის, პ. დ. ბაროს და ვინჩენცო კომპიუსის მიხედვით/ . . . . .	144
მ. მინაშვილი	
სარეგულირებელი ნიშნები აბიუნიტივის სამსახ- რობის ურთიერთობის განმარტაციის გამოყენებით . . . . .	155
მ. სარგისიანი	
საგარეო ურთიერთობების მსახრობის სატრენინგო ვარჯი- ში . . . . .	168
მ. ლიპინი	
ნიშნები ურთიერთობების საგარეო ურთიერთობები /მ. ჩხეიძის "მსახრობის ტრენინგის" საფუძვლების გამოყენებით/ . . . . .	183

ი. ზღაპრები

საგანჯიშოები მსაბიოზის ოსტატიზა და რეჟისორაში  
/გრატიკოსი, მ. ბრუკის, დიუდენის, ვიკინის, ჩიხოვის  
და ჩინური საგანჯიშოების მიხედვით/ . . . . . 139

პ. მშენებლობა

საგანჯიშოები და ეტიუდები ოსტატიზის განყოფილე-  
ბის სტილიტიზისათვის . . . . . 219

მ. მშენებლობა

მსაბიოზის ოსტატიზის ვაკუუმობაში მ. ი. კრეტილის  
ბიურ ჩაქროდი მიხედი ჩიხოვის ეტიუდები და  
საგანჯიშოები . . . . . 239

მ. მშენებლობა

საგანჯიშოები გრაფის ბილიტიზის ატატივიზადა . . . . . 256

792.792 /41/  
 792.792 /47.922/

т.391

ГРУЗИНСКИЙ ГОСУДАРСТВЕННЫЙ ТЕАТРАЛЬНЫЙ ИНСТИТУТ  
 ИМ. ШОТА РУСТАВЕЛИ

ТЕАТРОВЕДЧЕСКИЕ ИЗЫСКАНИЯ

/Упражнения и этюды по мастерству актера и режиссуры/

Сборник научных трудов

ТОМ ХУИИ

ТБИЛИСИ 1992

АННОТАЦИЯ

В предлагаемом сборнике основное место занимают материалы, отражающие накопленный в театральном институте опыт и его методологические основы.

На протяжении многих лет на кафедре режиссуры драмы собирали, систематизировали упражнения и этюды по практической режиссуре и актерскому мастерству, которые помогают студентам поддерживать активную творческую форму и профессиональный уровень.

Помимо работ наших педагогов, в сборник внесены материалы, в которых представлены практические разработки таких выдающихся мастеров мирового театра, как П. Брук, Ш. Чехов, А. Дюлен, Жан-Луи Баро, Ф. Жамье и другие. Нам представляется целесообразным включить в сборник эти материалы, т.к. использование опыта зарубежной театральной педагогики в нашей работе бесспорно принесет большую пользу.

Режиссерские этюды и упражнения развивают способности студента к творческому мышлению, творческой инициативе, созданию художественного замысла и его реализации, формируют художественный вкус. Каждый этюд может быть исполнен в десяти различных вариантах. Таким образом, можно изменить предложенные обстановку и условия, атмосферу и характеры, но основная задача должна оставаться неизменной. Меняется только мир, рожденный в творческом процессе.

В процессе исполнения упражнения студент постигает и увеличивает элементы актерского мастерства: эмоциональное внимание, способность к перевоплощению, чувство темпоритма, зависимость от партнера и взаимосоотношения с ним. Заниматься упражнениями необходимо регулярно с первых дней обучения до его окончания.

При повторении упражнений надо стараться вносить в них новизну, обогащать новыми задачами и усложненными условиями. Однако, при этом важно не упустить главную цель, ради которой исполняются эти этюды или упражнения.



Они должны способствовать повышению того уровня, которого студент уже достиг.

Кафедра считает, что этот сборник поможет студентам и педагогам практически усвоить основные элементы той профессии, которой мы служим.

Кафедра режиссуры драмы.

Ответственный редактор: Т.Л.Квариани

кандидат филологических наук, доцент

Редакционная коллегия: Э.Н.Гугушвили

/доктор искусствоведения, профессор/

В.П.Кикнадзе /профессор/

Г.В.Жордания /профессор/

Д.С.Джанелидзе

/доктор искусствоведения,  
профессор/

Сборник подготовила к печати Н.В.Пурцеладзе

## СОДЕРЖАНИЕ

М.Туманишвили, профессор	
Упражнения для режиссеров -----	3
Л.Иоселиани, профессор	
Упражнения по мастерству актера -----	68
Д.Алексидзе, профессор	
Отношение к предметам. Упражнение с налками -----	78
А.Рубин, доцент	
Биомеханика В.Мейеркольда -----	81
А.Шаликашвили, доцент	
Пластическое воспитание актера пантомимы -----	86
Т.Чхеидзе, доцент	
Упражнения по мастерству актера /на примере М.Чехова/-----	133
Г.Жордания, профессор	
Упражнения по развитию актерского мастерства /Ш.Долен, П.Баро, В.Лааше/-----	146
А.Мирицхулава, профессор	
Примеры простых этюдов для выявления актерских способностей абитуриента -----	157
Г.Сарчинелидзе, профессор	
Тренижные упражнения для актеров кукольных театров-----	170
А.Агенти, ст.преподаватель	
Упражнения по мастерству актера и режиссуре / с использованием методов Грегоровского, П.Бруна, Ш.Долена, Гиппиуса, М.Чехова, а также китайского <b>тренажа</b> /-----	200
В.Цуцумридзе, доцент	
Этюды и упражнения для студентов кукольного отделения -----	220
А.Иорданиядзе, ст.преподаватель	
Упражнения и этюды М.Чехова, записанные М.Кнебель, на уроках по актерскому мастерству -----	240
А.Ремизовичи, ст.преподаватель	
Упражнения для обучения искусству грима -----	257
аннотация	



## Theatrical Searches

Exercises and sketches in directorship and actor's skill

Collection of scientific works.

Tbilisi, 1992.

### Anotation

In this collection an important part occupies the teaching experience, formulated in Theatrical Institute and represented material of it's methodological basis.

The chair of drama directorship for many years collected and systematized exercises and sketches, in practical directorship and actor's skill.

These exercises help the students to be constantly in active creative form and not to lose professional level.

Except the works of our pedagogues, in this collection there are given the materials, where successionaly are represented the creative practice of such world famous masters as M. Chekov, P. Brook, G. Diulen, G. L. Barrou, P. Gamie and others.

We think, we must carry in, these materials in this collection because, in our pedagogical practice the use of experience of foreign theatrical pedagogics will bring a great good for our students.

The directorship exercises and sketches will develop the student's creative thinking, creative initiative imagination, artistic taste. It will help in creating of artistic intention and ability of it's realization.

Every sketch may be fulfilled in ten various way, so that it may be changed the offered surroundings and conditions, atmosphere, tasks and characters, but the main task must be stayed

Changes only the world, which was born in creative process.

During fulfillment of these sketches the students study and assimilate the elements of actor's skill: stage attention, the ability of observation, the perception of tempo rhythm and the attitude with partner. These exercises must be carried out systematically, from the beginning of study up to the last days.

The chair considers, that this collection will help the students and the teachers to master the most significant and main elements of the profession, to which we serve.

The chair of drama directorship.



editor-in-chief: T.Kvariani Docent  
editorial board: E.Gugushvili- Doctor, Professor  
V. Kiknadze-Professor  
G. Gordania-Professor  
D. Ganelidze-Professor, Doctor

Edited by - N. Pyrtseladze  
Georgian State Theatrical Institute.



საქართველოს შოთა რუსთაველის სახელობის  
სახელმწიფო უნივერსიტეტის ინსტიტუტი

შავი მწიფე მწიფეობის ძეგლი

ტომი XVIII

თბილისი - 1992

იბეჭედა საქართველოს რესპუბლიკის მინისტრთა საბჭოს  
გამომცემლობათა, პოლიგრაფიისა და წიგნი უფრობის  
საქმეთა სახელმწიფო უნივერსიტეტის დადგენილებით

ხედიწერილი დასაბეჭდად . . . . .  
გადაეცა წარმოებას . . . . .  
ქალაქის ზონა . . . . . 60X86 1/16  
ნაბეჭდი თაბანი . . . . . 10,5

ფასი 20 მან.

შეკვეთის № 2094

ტირაჟი 120 ეგზ.

საქართველოს რესპუბლიკის ლიტერატურის სიბუჯის  
დაპროექტების მხარისთვის ი. ჯავახიანი  
სას. წიგნის საბეჭდო, შიგ. ნაბეჭდოს გაბეჭ. №7.

7.35/2