



ქართული სასოფლო-სამეურნეო საზოგადოება.

სამეურნეო უზრუნველყოფის

# გეოგრაფიული

წელიწადი  
მეშვიდე.

წელიწადი  
მეშვიდე.

№ 2.

იანვარი

1915 წ.

№ 11389

## შინაარსი:

КОЛЛЕКЦИЯ  
Мат. Мегрел. Тр. 1915

დ. გორთამაშვილი.	თეთრი ჯატა	3
ა. დარეჯანაშვილი.	შინაური ფრინველების ჯვადმეოფობა და მისი წამლობა	4
მეურნე	ნაჯად სქემიანობიდან	6
დ. გორთამაშვილი.	უმთავრესი ნაკლი ქართლის ბაღებისა	8
ევგ. დალაქიშვილი.	ცოტა რამ მეფეუტკრის დღიურიდან	10
	მინდვრის თავგთან ბრძოლა	11
ი. ქურდიანი	საუბო აგრარების მოქმედება გორის მაზრაში	12
ამხანაგი	კომუნისტების ცხოვრებიდან	14
	ქრონიკა	14
	განცხადებანი	16

უზრუნველყოფის წელიწადში ღირს — 2 მანეთი

მისამართი: Тифлиς, Ворятинская, 5.

ტფილისი, 1915 წ.



# სამეურნეო ჟურნალი მოსავალი

იბეჭდება ორ კვირაში ერთხელ

წელიწადში ჟურნალი ღირს . . . . . 2 მან.  
ცალკე ნომერი . . . . . 5 კაპ.

დასაბეჭდად მიღებული წერილები შეიძლება რედაქციამ შეასწოროს და შესა-  
მოკლოს. წერილები და კორესპონდენციები, რომელნიც არ დაბეჭდებიან, არც შეი-  
ნახებიან დასაბეჭდებლად.

ფასი განცხადების დასაბეჭდი მხრეებთან.

რედაქციის ადრესი წერილებისათვის და ტელეგრაფებისათვის:

Тифлисъ, „Мосавალი“, Барятинская, 5.  
რედაქტორი ვ. ი. რცხილაძე.

**სოფელ ტყვიავში**  
**ნიკო კეცხოველის სანერგეში**  
არის გასასყიდი თამამი და საუკეთესო საკონსერვო ჯიშის  
**აბვის ნაყენები**  
(„მოლოზნა“-დ წოდებული)

ასი ძირი—ორი თუმანი (20 მან.), ათასი—თვრამეტი თუმანი (180 მან.);  
ფული დაკვეთისათნავე. მისამართი: Гори Тквиави, Николаю З. Кецховели.  
დაკვეთა შეიძლება აგრედვე ტფილისში „ქართლი“-ს მაღაზიაში.

## ჟურნალ „მოსავლის“ რედაქციაში იყიდება:

„მოსავლის“ ნომრები 1909, 1910, 1911, 1912 & 1913 წლებისა.

მთელი კომპლექტი უყდოდ 1909 წლისა ღირს . . . . .	1 მ.	50 კ.
დანარჩენი წლებისა . . . . .	2	„ — „
დაკაზმული: 1909 წლისა . . . . .	2	„ — „
დანარჩენი წლებისა . . . . .	2	„ 50 „

დაიბეჭდა და იყიდება ქართულ სასოფლო-სამეურნეო საზოგადოების კან-  
ცელარიაში (ტფილისი, ბარიატინსკაია, 5) და ქ. შ. წ. კ. გამავრცელებელ  
საზოგადოებაში წიგნი კ. ჰ. კანდელაკისა:

ანბარიშთა და საშემთა წარმოება წერილ კომიტიის საკომპარასიო დაწესებულებაში  
ფასი 1 მან.—ვინც 20 ცალზე მეტს იყიდის, დაეთმობა 25%/ო.



რედაქციისაგან: ქართულ სასოფლო-სამეურნეო საზოგადოების  
წევრთა შორის „მოსაზარი“ უფასოდ გავგზავნებთ

# თეთრი აკაცია

ეს მცენარე დიდი ხანი არ არის, რაც ევროპაში გადმოიტანეს ამერიკიდან, და ამ ცოტა ხანში ძალიან გამრავლდა ყველგან. ევროპაში და აზიაშიაც ამ მცენარეს ძალიან ბევრი სარგებლობა მოაქვს კაცისათვის, რისთვისაც ასე ხშირად ამრავლებენ მას. აკაცია მშვენიერია, როგორც ცოცხალი ღობე ბალ-ვენახებში, სულ სამ-ოთხ წელიწადში იძლევა მშვენიერ ჭიგოს და ბოძებსა. მისი გამრავლებით შეგვიძლიან კარგად დავიფაროთ ნიაღვარისაგან ბალი-ვენახი. აკაცია მშვენიერია საღურგლო საქმეში; ის ძალიან მაგარია და ლამაზი ფერისა, მას ამრავლებენ როგორც დეკორატიულ მცენარეს ბაღებში და ეზოებში მათ დასამშვენებლად და ამასთან ფუტკრებისათვის საუკეთესო დალა იცის.

აკაცია ძალიან ადვილი გასამრავლებელია. ამისათვის სთესავენ აკაციის თესლსა და ერთ წლის ბაყილოებს გადარგავენ ხოლმე როგორც ვაზსა, სწორედ იმ სიშორეზედ, ისევე რიგზედ. ამისათვის სრულებით საჭირო არაა მიწის გადაბრუნება, საკმარისია მარტო მისი მოხვნა; აკაცია იმდენათ ცოცხალი მცენარეა და ადვილათ ხარობს, რომ ძალიან იშვიათად გახმება გადარგული, გინდა ძირებიც ძალიან დაზინებული ჰქონდეს, ოღონდ კი ეტყობოდეს ძირებს დასაწყისი: აკაცია ყველა ნაირ ნიადაგზედა ხარობს და საზოგადოთ რგავენ იქ, რომელ ადგილსაც

ჩვენ სხვაფრივ ვერ გამოვიყენებდით. ჩვენ გვინტერესებს აკაცია ნამეტნავათ როგორც ჭიგოს და ბოძების მომცემი მცენარე.

ყველამ ვიცით, რომ ჭიგოს შოვნა თანდათან ძნელდება ვენახებისათვის, დაძვირდა და ზოგან სულ აღარ იშოვება და თუ გამოიწერთ მოტანით ათასი უკანასკნელი 60 მანათი დაჯდება. ამიტომ ეხლანდელი მევენახენი ცდილობენ ვენახები სულ მავთულზე გააშენონ, რაც უფრო გაცილებით იაფი ჯდება, მაგრამ ნუ დაგვაიწყდება, რომ მავთულებს გაჭიმვაზედ ხომ კარგი ბოძები უნდა, თუმცა იმდენი არა, მაგრამ დესეტინაზედ ასეთი ბოძები დაგვიკირდება უკანასკნელი 800—1000 ცალი, რომლებიც, თუ ვიყიდით მუხისას, ჯდება თითო ორი აბაზი—ათი შაური, ე. ი. დესეტინაზედ დასკირდება დაახლოვებით 400 მანათის მსხვილი ბოძები და ცოტათი წვრილი შუაში ჩასატანებელი ჭიგოები, 200 მანათისა; როდესაც საბოძეთ სჭირიათ აკაცია, მას ერთ საჟენზედ რგავენ ხოლმე კვადრატულ წესზედა და თუ ჭიგოებათ, მაშინ საკმარისია არშინ ნახევარზედ დარგვა. რამდენიც ბოძები მსხვილი სურთ, იმდენათ უფრო დიდრონს ზრდიან ხოლმე აკაციას და სჭირან ასე 8 წლისას და ზოგჯერ მეტისაც; ჭიგოსთვის კი მთლად საკმარისია 3—4 წელიწადი და ამ დროს მას უკვე ერთი

კვადრატული  
წესზედ  
გარგავთ



ვერშოკის სისქე აქვს ხოლმე და კარგათ გამოდგება სუკიგოთ.

აკაციას, როგორც ვსთქვით, თესლით ამრავლებენ ყველგან. აკაცია ძალიან ადრე ჰყვავის, უკვე სამი-ოთხი წლის შემდეგ და ისხამს აუარებელ თესლსა, რომელიც ლობიო-მაგვარ პარკებში ჩამალული; მას ჰკრეფავენ ხოლმე და სთესავენ შემოდგომაზედვე კარგათ დამზადებულ კვლებში რიგ-რიგათ, არც ისრე ძალიან ხშირად, რომ ამოსულმა მცენარეებმა ერთმანეთი დაჩაგრონ; დაახლოვებით თესლები ერთმანეთისაგან უნდა ჩაეყაროს ასე ერთ ვერშოკის მანძილზედ და იმდენი მიწა უნდა მიეყაროს, რა სისქეც აქვს თითონ თესლსა და არა მეტი. თუ გაზაფხულზედ ამოსული აკაცია ძალიან ხშირათ არის, სჯობიან გავათხელოთ, რომ უფრო კარგათ გაიზარდოს. რგავენ ხოლმე, როგორც ვთქვით, რიგზედ, რადგანაც ეს ძალიან აადვილებს შემუშავებას. გადაწყვეტილ მანძილზედ გააბავენ ხოლმე თოკსა და რგავს ორი კაცი; ერთი წინ მიდის და ბარით აკეთებს პატარა ორმოებს, რომ აკაციის ძირები კარგათ ჩეტიოს; მეორე მისდევს უკან და რგავს. ეს ისრე ჩქარა ხდება, რომ ორი კაცი დღეში ათასს დარგავს. ამის შემდეგ, სადაც მშრალი ადგილია, იქ რწყავენ ხოლმე ზაფხულში ორჯერ-სამჯერ და ყოველ შემოდგომაზედ მაკრატლით აჭრიან ქვევიდგან ტოტებს,

რომ ჭიგო გაიზარდოს სწორე და უკეთესი. რასაკვირველია ბევრი ტოტები არ უნდა აეჭრას ძალიან, რომ ზემოთაც საკმარისი დარჩეს. აკაცია, როგორც ვთქვით, ძალიან მალე იზრდება და თანაც ამით თავის მშვენიერ სიკეთეს, გამძლეობას, სიმაგრეს არა ჰკარგავს. აკაცია თავისუფლად ვაზილილი თუ არ მოვჭერით, იზრდება 8 საუენამდე, ყოველ წელიწადს, ყვავის მაისში, იძლევა აუარებელ თესლსა და ფუტკრებისათვისაც მშვენიერ ღალას.

აკაციამ დიდი ეკლები იცის ჰტყელი და ამიტომ ძალიან ხშირად მას გლედინასთან ერთათ ამრავლებენ ცოცხალ ღობეთა. ღობეში შეიძლება მისი გაკრეჭა, რომ ძალიან მალლა არ წავიდეს და გაიფურჩქნოს, გადააბას ტოტები ერთმანეთსა; აქვე უნდა ვსთქვათ, რომ ღობეებისათვის თეთრ აკაციას სჯობიან ვაცილებით ყვითელი აკაცია, რომელიც ყვითლათ ყვავის, რადგანაც იგი უფრო ბუჩქნარია და მაღალი იზრდება, მაგრამ თეთრ აკაციაზედ კი ვაცილებით ნაზია და უფრო მეტ სითბოსა და კარგ ნიადაგს თხოულობს. განჯის გუბერნიაში ნემენცებში და დნებრის ნაპირებზედაც, იქაც ნემენცებში, ას-ასი დესეტინობლივ შეხვდება კაცი ასეთ აკაციების პლანტაციებს და ვინც არ იცის ასეთი კარგი თვისება აკაციისა, კიდევ გაუკვირდება ასეთი მისი გამრავლება.

დ. გორთამაშვილი.

## შინაური ფრინველების ავადმყოფობა და მისი წამლობა

შარშან რუსულ სამეურნეო ჟურნალში დავბეჭდე წერილი ფრინველების ავადმყოფობის შესახებ და ვამტკი-

ცებდი, თუ რა დიდ ზიანს აძლევს ფრინველების ჭირი სოფ. კასპის მცხოვრებლებს და ახლო-მახლო მდებარე




სოფლებს, აგრეთვე ქსნის ხეობის მცხოვრებლებს. ფრინველების ავადმყოფობის გამოსარკვევად შარშან წინ გიორგობისთვეში თბილისის ფრინველთა საზოგადოებამ გამოგზავნა სოფ. კასპში თავისი ინსტრუქტორი ბ. ტრაფიმოვი, რომელმაც ჩვენთან ერთად დაიარა მთელი სოფელი. სოფლის დედაკაცებმა დაწვრილებით აუხსნეს ბ. ტრაფიმოვს ფრინველების ავადმყოფობის ნიშნები. ბ. ტრაფიმოვმა ფრინველების ავადმყოფობა ხოლერად იცნო, თანაც გამოუცხადა დედაკაცებს, ხოლერის წინააღმდეგი წამალი არ იპოვებაო, და თუ მოიპოვება, ისიც ძალიან ძვირად დაგიჯდებათო. მხოლოდ ყველას გამოუცხადა, რაც შეიძლება საქათმეები სუფთად შეინახეთო, დრო გამოშვებით დეზინფექცია მოახდინეთო. სოფლის დედაკაცებს არ უამათ ბ. ტრაფიმოვის ესეთი დარიგება; ისინი ელოდნენ იმისთანა საშუალებას, რომ აღარ დახოცილიყვნენ მათი ფრინველები.

ასეა თუ ისე, დღევანდლამდისინ თბილისის ფრინველთა საზოგადოებამ ვერ მიაგნო ფრინველების ავადმყოფობის საწინააღმდეგო წამალს, ხოლო სენი დღესაც მუსრს ადენს დანარჩენ ფრინველებს. ზედ მიწევნით გამოანგარიშებული მაქვს ასე: შარშანწინ ს. კასპში ათას ორასამდისინ ფრთა იმსხვერპლა ამ კირმა: ქათამი, ბატი, იხვი. შარშან გაზაფხულზე დედაკაცებმა ხელახლა დასვეს კრუხები: ბევრმა გამოჩეკა, ბევრიც ზედ ბუდეზედ მოკვდა კრუხი. გამოჩეკილი წიწილები დიდი გაჭირვებით გაზარდეს, შემოდგომაზედ ისევ მოედო კირი: იმავე წელიწადს გაუწყვიტა რვა ასამდისინ ფრთა. გლეხის

დედაკაცები დარჩნენ ისევ უფრინველოთ. ისევ ხელ ახლად დასვეს კრუხები, ისევ უშედევით ჩაიარა მათმა შრომამ. ასე რომ დღეს ვერ ნახამთ იმისთანა ოჯახს, რომ ვისმეს ჰყვანდეს ეზოში ორიოდ ფრთა ფრინველი.

შარშან შემოდგომაზე მე დამეხოცა სამიოდე ქათამი, იმის გამო მინდოდა სულ ერთიანად დამეხოცა და გამეკეთებინა შაშხი, მაგრამ ვერ გავიმეტე დახოცვა, რადგანაც სოფელ ადგილს უფრინველოდ არ შეუძლიან კაცს გამოჩნდეს სტუმართან ან კიდევ კოლ-შვილის გამოკვება, რადგანაც სოფლათ ძალიან იშვიათათ ხოცამენ საკლავს.

ამის გამო დანარჩენ ფრინველების გადასარჩენად კირისაგან მე ვიხმარე ესეთი საშუალება: რადგანაც ავადმყოფ ფრინველს უპირველესად აძლევს დიდ სიცხეს, ამისათვის ჯერ მივეცი წყალში გახსნილი ხინა: თითო ქათამს თითო ჩაის კოვზი. საჭმელად ვაძლევდი სიმინდს გოგირდში არეულს სიმინდი უნდა დასველოთ წყალში, მერე აურიოთ გოგირდში. სადამოებით ყველას ვასმევდი თითო ჩაის კოვზს ნავთს. სასმელ წყალში ერთ ვედრაზედ ვახამდი რვა წვეთს მარილის სიმუჯავს. ესე გავიმეორე ერთ კვირამდისინ. რაც შეეხება საქათმის გასუფთავებას, ყოველ დღე ვვვდიოთ, დღე გამოშვებით ვახურებდი კარბოლკას, კვირაში ერთხელ უხრჩოლებდი გოგირდს და კვირაში ორჯელაც საქათმეში გავფენდი ხოლმე კირს. ამ წესით წამლობამ მომცა ის შედეგი, რომ ის ფრინველები, რომლებიც ძალიან მორყული იყვნენ სატკივრისაგან, წამლის მიცემისთანავე ხუთ წამის შემდეგ კვდებოდნენ, ვერ





იტანდნენ წამალს; რომლებსაც ძალიან არა ჰქონდათ მორეული სატკივარი, ისინი სულ ერთიანად გადაჩნენ. მას აქეთ ხუთი თვე სრულდება და ჯერ-ჯერობით ავადმყოფობის ნიშნები აღარ ჩანს.

ფრინველი ყოველთვის იხოცება ხოლმე შემოდგომით, გიორგობისთვეში და ზამთრობით, ქრისტეშობისთვეში და ისნვარში, ისიც ღამ-ღამეობით. ყველა ავადმყოფ ფრინველს ერთი ორად უსივდება ნადველა და ღვიძლი. ამ უკანასკნელს აყრია ხოლმე ფეტვის მარცვლის ტოლა მოყვითალო მარცვლები. რადგანაც გლეხები დახოცილ ფრინველებს არ მარხავენ მიწაში და ჰყრიან ვენახებში, ქუჩებში და წყლის

ნაპირებზედ, ამისათვის გლეხის ღორებიც მისდევენ სინიტარების როლის ასრულებას, სადაც ნახამენ დახოცილ ფრინველებს, სულ ერთიანად ასუფთავებენ და ჭამის შემდეგ თითონაც იხოცებიან. დახოცილ ღორებს ძაღლები სქამენ და თითონაც იხოცებიან, თითქმის ყოველ წელიწადს ფრინველთან ერთად იხოცებიან ღორები და ძაღლებიც. კარგი იქნება ყველა დაინტერესებულმა პირებმა სცადონ ჩემ მიერ ნაცადი საშუალება და თავ ანთი გამოცდილება გვაცნობონ ქართულ სამეურნეო ჟურნალის „მოსავლის“ შემწეობით, რითაც დიდ სარგებლობას მოუტანენ ფრინველთა მომშენებელ პირებს.

არჩ. დარეჯანაშვილი.

## ნაცად საქმიანობიდან

### მანეულის საქიროება სოფლის მეურნეობაში.

ერთს რომელსამე დარგის განვითარებას მეურნეობაში მოსდევს მის ღამ-ღამარე დარგების განვითარება, გამრავლება: ბაღების გამრავლებას მოსდევს სხვათა შორის გამრავლება მანეულებისა, რომლისაგანაც იწვნის პატარა ხახალ-კალათებიდან ვადრე დიდრონ გოდრებამდის და კულუნა-სკივრებამდის. გაქვს ბოსტანი და ხილის ბაღი, უსათუოდ გესაქიროება ჭურჭელი და ყველაზე საქიროა ჭურჭელი კი მრავალ ნაირი კალათები და გოდრებია: მაგალითათ, მარწყვის, ბლის, ალუბლის, გუნგრუშის, თუთის, ჟოლის, მაყლის და სხვა მრავალთა მსგავსათვის მსუბუქი კალათებია საქირო, მსხლის, ვაშლის და მსგავსათვის სხვანაირი კალათებია საქირო. ამათ შესაძენათ ქალა-

ქის ბაზრებში დავდივართ და ამ უკანასკნელ დროს ზღაპრულ ფასებში ვყიდულობთ მეკალათე კრუებისგან; მაგალითად, მე ბევრი ძებნის შემდეგ ვიყიდე ორი კალათი ვაშლისა და მსხლის საქიროებისთვის სამ მანათად, თითოში ფუთი ხილი ჩადიოდა, უბრალო გაულოპრავ ტირიფის წნელისა იყო და თუ გალოპრილ წნელისს იყიდი, ის ერთი ორად მეტათა ღირს.

ჩვენ სოფლებში კალათების წვნა ყველა ჩვენებურმა მწყემსმა იცის, და თუ მას საქონელი წვრიმალაში დაუდის, რასაც განგებ მკათათვის დამლევადან სჩადის, უსათუოდ საკალათე წნელს სჭრის და იქვე სწნავს კალათებს, სხვა და სხვა საადვილო საწნავ სახისას, რასაც ხალისით ორ შაურიდან ექვს შაურამდის ფასად მოგყიდით. მაგრამ მოგესხენებათ, რომ ჩვენი ტყეები თან-

დათან შორდება სოფლებს და წვრილ-მალნიც ახოებად და სათეს მინდვრებად კეთდება, ამასობაში ბოსტნები და ხილის ბაღები მრავლდება და კალათების საქროება ჩნდება.

ამიტომ უნდა ყოველმა მეურნემ ერთი პატარა კუთხე გამოსძებნოს საკალათე მანეულების გასამრავლებლათ. მანეულს უყვარს სველი კანკრობი ადგილი, რადგან მას ბევრი წყალი სჭირდება, ამიტომ ჩვენში საზოგადოდ მანეულებს რგავენ სარწყავ რუების ნაპირებზე. ხშირად შეხვდებით, რომ შუა ვენახში გაყვანილ სარწყავ რუის ნაპირებზე მანეულებია ჩარიგებული, საიდანაც ვენახის შესაყელად საჭირო მანეულს არჩევენ. მე არ ურჩევ, რომ მანეული ამ გვარათ დარგონ, რადგან მანეულის ფესვმა შორს იცის წასვლა და მის სიახლოვეს მდგომ ვაზებს და ხეხილს საზრდოს ართმევს: ამას ყველა მეურნე შეამჩნევს. ამიტომ საჭიროა მანეულს ცალკე ადგილი მიუჩინოთ, რომელსაც უფრო ადვილათ მოუვლით. მანეული არა საჭიროობს რამე განსაკუთრებულ თვისების ნიადაგს. ჩვენში მას შეხვდებით შავ მიწაზედაც მშვენიერად მოზარდს, თიხნარზედაც, ლამაზედაც, ქვიშნარზედაც და რიყიანზედაც, ოღონდ კი წყალი უხვით ჰქონდეს, და მიწა, ზეადაგი იბარებოდეს და იჩერკნებოდეს. და თუ მეტად ფიტია, მიწა პატივდებოდეს.

ვისაც კაობიან-კანკრობიანი ადგილი აქვს, ეს ხომ მანეულის გასახარელი ადგილია, და ველურად ამნაირ ადგილებში ჩინებულად ხარობს. ამნაირი ადგილების გამოსაშრობათაც მანეული ჩინებული საშუალებაა, რადგან როგორც ვთქვით, ბევრი წყალი სჭირდება,

თუ ცოტა ხერხიანათ მოექცა კაცი, ხერხიანად დარგო.

მისი გამრავლებაც მეტად ადვილია. მანეულს რომ დასჩხვავთ, დასჭრით მის ყლორტებს, რანაირი სიმსხოც უნდა იყოს, ორი-სამი მტკავლის სიგრძეზე. მერე სამანეულე გადაბარულ მიწაში ჩაარკობთ მწკრივზე ორ-ორ არშინის სიშორეზე, ისე რომ ღრმათ ჩაჯდეს მიწაში და ზეზე ერთი ან ორი გოჯი დარჩეს, მერე ზევიდგან მსუბუქათ ფხვიერ მიწას მოაყრით, ამერიკულ ნამყენ ვაზივით და ეგ არის. საჭიროების დაგვართ მორწყავთ, თუ მიწა მშრალია, ორჯელ წელიწადში გასჩერკნით ანუ გათოხნით და მესამე წელიწადს უკვე მანეულის ქალა გექნებათ საჭირო კალათებ-გოდრებ, ხახალ-ლასტების დასაწნავათ. პირველ წელიწადს მოგცემთ მცირე რამე მანეულს, რომლებსაც მეორე გაზაფხულზე ძირში დასჭრით ვაზის სასხლავ მაკრატლით, მეორე წელიწადს მომეტებულს და ისე შემდგომ წლებში.

მანეული მრავალწლოვანი მცენარეა და მის დაბერებას კაცი სამჯერ ძლივეს მოესწრება. მან უხვი ყვიორი იცის, ბევრს მოვლას არა საჭიროებს. რაკი დავაჟკაცდება, ორ წელიწადში ერთხელ უნდა დაბაროთ და ერთხელ დაჩერკნოთ, ესეც ბევრია. წყალი უხვით უნდა. თუ მიწა მძლავრია, ყლორტები მეტად მსხვილი იცის, რომელიც აგრე რიგათ კალათებს არ ესაჭიროება, მითი სასიმინდე ძარები და ხვირები იწვნის. ამიტომ ესეთი მოზარდი მანეული უნდა დაკოდოთ გაზაფხულის დამდეგს (სად როდის ითვლება გაზაფხული, ეგ იქაურ ჰავაზე ჰქილია), რომ ნაკოდ ქვემოდ გამოყრილი წყერტები



ქართული  
ენციკლოპედია

განვითარდნენ და გრძელი ძუის მსგავსი მანეული გამოისხან, გადასჩეხავთ გვიან შემოდგომაზე, გადაარჩევთ ხარისხებით და შეინახავთ ნოტიო ალაგას, თუ მაშინვე არა გკირდებთ მოსახმარად. ჩვენში ინახვენ ცარიელა ქვევრებში და ორმოებში.

მანეულის ჯიში მრავალია. ტირიფიც მანეულის ჯიშია, ისიც კარგია საკალათედ, წნელად; მდგნარიც ძალიან კარგია, გრძელ წნელს იძლევა; თეთრი ნერგიც კაი რბილ წნელს იძლევა. ჩვენში აქამდისინ გახშირებული იყო წითელი მანეული, მაგრამ ამ უკანასკნელ ათ-თხუთმეტ წელიწადს გაამრავლეს ყვითელი მანეული, რომელიც ყველა ზემო ჩამოთვლილ მანეულის ჯიშებს სჯობიან როგორც გრძელ და წვრილ წნელების მოსხმით, ეგრეთვე მათი სიღბოთი და სიმრავლით. ეს ჯიში ფრიად გავრცელებულია სოფელ ტყვიავ-

ში და მის მიდამო სოფლებში. უეჭველია გენახვებით მშვენიერი თეთრი დაწული სკივრებ-ყუთები, ეს სულ ყვითელი მანეულისა არის, მხოლოდ გალოპრილი, ქერქ გამძვრალი.

ქერქის გაძრობა სულ ადვილია.—თუ ლოპო აქვს, თავისით, ესე იგი ერთი ხელის გასმით სძვრება კანი, და თუ ლოპო არ აქვს, მაშინ მანეულს ჩააწყობთ გრძელ ჟესტის ყავრის სახდელ ქვაბში ანუ სხვა დიდ ქვაბში, დაასხავთ წყალს, ერთ წამოადუღებთ და მეტი არ უნდა, ისე გასძვრება ერთი ხელის გასმით კანი, როგორც გაფუჭულ ქათამს ბუმბული. მერე ააწყობთ კონაკონად, შეჰკრავთ და სუფთად შეინახავთ მშრალ ადგილს ან მზეზე შეაშრობთ, რომ არ დაობდეს და ფერი არ დაჰკარგოს. შემდგომ, როცა გინდათ დასწნათ რამე, წყალში დააღობობთ და ისე მოიხმართ.

მეურნე.


## უმთავრესი ნაკლი ქართლის ბაღებისა

სადაც კი გაივლით, ჩვენებურ ბაღებში ყველგან გამოცდილი თვალი ერთ დიდ ნაკლს შეაჩჩნევს, ეს ვახლავთ მეტის მეტათ ახლო დარგვა ერთმანეთიდან ხეებისა. ასეთ დიდ ნაკლებევენებას ვერ ასცილებიან არამც თუ გლახობა, თვით იმათი მეზობელი თავდაზნაურობაც. შედეგი ასეთი ახლო-ახლო დარგვისა ძალიან მწარეა ხოლმე. მცენარენი, ასე ახლოს დარგულნი და გადახლართულნი ერთმანეთში, ძალიან სჩაგრავენ ერთმანეთს; მათ არა ჰყოფნით სინათლე მზისა — ეს აუცილებელი მათთვის საგანი; არა ჰყოფნით აგრეთვე საკვებავი მასალა მიწიდან; რამდენიმე წლის შემდეგ ხეები იმდენათ იზრდებიან, რომ ტოტებს ადგილი აღარ აქვთ,

რომ თავისუფლათ გაიშაღნენ, იხლართებიან ერთმანეთში, სჩაგრავენ ერთმანეთს. ამ სივიწროვის გამო ჩნდება მათ შუა აუარებელი ხეხილის მტერი მწერები და ავადმყოფობანი.

ხეებს შუა არამც თუ საკმარისია ოროლი საყენი, როგორც ჩვენში რგავენ, საჭიროა უეჭველათ ოთხი საყენი. საზოგადოთ ხეხლს იმდენი მანძილი უნდა ჰქონდეს ერთმანეთს შუა, რამოდენაც თითონ ხეს აქვს ყველა თავისი დიდი ტოტები, როდესაც იგი მთლათ გაიზრდება. არის ისეთი ჯიშები, გვებერთელა ტოტებით, რომლებსათვისაც 4 საყენიც კი ცოტა არის, მაგალითათ: კანადის რენეტი, ჩვენებური ჯიშები: კიტრა და აბელაური.





ყველა ჩვენებური მებაღე იმით იმართ-  
ლებს თავს, რომ მიწა ძვირია და თუ  
ხშირათ არ დავრგევით, მაშ რაღა მო-  
ვიგოთო. ეს დიდი შეცდომა არის, რად-  
განაც უფრო ხშირათ კარგი მოსა-  
ვალი ხეების რაოდენობაზედ არ არის  
დამოკიდებული, და პატარა და კარგი  
მოვლილი ბალი უფრო მეტს მოსავალს  
იძლევა, სანამ დიდი და ცუდათ მოვ-  
ლილი.

სადაც ასე ხშირათ არა რგავენ  
ხეებს, იქ ხეხილებს შუა თავისუ-  
ფალს ადგილს სრულებითაც არა აცდენ-  
ენ, და ამნაირათ დამუშავებული ბალი  
ხომ გაცილებით მეტს იძლევა და ხეებიც  
ჯანსაღათ იზრდებიან. ხეებს შუა თავი-  
სუფალი ადგილი ბევრნაირათ შეიძლება  
მემამულემ გამოიყენოს; აქ ჩაურგამენ  
ხოლმე ნავალა, ე. ი. პატარა ჯანის  
ხეხილს, რომლებიც მალე ბერდებიან,  
სწორედ იმ დროს, როდესაც მთავარი  
მოზარდი ხეები კარგათ გაიზრდებიან  
და დაისხამენ. ამნაირათ ისინი ერთ-  
მანეთს არას დაუშლიან, ასეთ ნაგლებს  
ვეცახით ვაშლს ნამყენსა ხომანდულ-  
ზედ, ან სამოთხის ვაშლზედ, მსხალზედ,  
კომშზედ, ან კუნელაზედ და ზღმარტლ-  
ზედა.

ამ ნავალა ხეხილებს გარდა შეიძლება  
კიდევ დაირგას პატარა ტანის ხეხილი,  
რომლებიც აგრეთვე მალე ისხამენ და  
მალევე ბერდებიან, მაგალითათ ატამი,  
ჭერამი, კინკრიხო, ბეოლი, მარწყვი  
და ყველანაირი ბოსტნეულობაც, გარ-  
და სიმინდის ან სარის ლობიოსი, რომ-  
ლებიც თავის სიმაღლით დასჩრდილა-  
ვენ ნამყენებსა და გააფუჭებენ. როდესაც  
ხეები კარგათ წამოიზრდებიან, მა-  
შინ სიმინდიც შეიძლება დაითესოს  
შორი ახლო. ასეთი ბაღები ბაღებში

ხშირათ ერთ-ორ წელიწადს აანახებენ.  
რებენ ხოლმე ბაღზედ დანახარჯ ფულსა.  
ბოსტნათ გადაქცეული ბალი ძალიან  
მოიგებს, რადგანაც ხეებს ქვეშ მუდამ  
გასუფთავებული და გაფხვიერებული  
ნიადაგი იქნება, მხოლოთ თუ ბოსტანი  
ხშირათ და ძალიან ირწყვება, ბოლოს  
ასეთი ბოსტანი ავენებს. რომელ ბაღ-  
შიაც ბოსტანიც, იქ აშკარაა, რომ გაზა-  
ტივება ბაღსაც ხშირათ უნდა და თა-  
ნაც კვლები ან ბოსტნის მკენარენი  
არ უნდა იყოს ხეების ძირებთან ახლო,  
რადგანაც ბოსტნეულობაც გაფუჭდება  
ჩრდილში და თითონ ხეც დასუსტდება.

იმ ადგილას, სადაც ბევრი წვიმები  
იცის და ნიადაგი მდიდარია სინესტითა,  
შეიძლება ბაღში საქონლის საკვებავი  
ბალახების თესვაც, მაგალითათ სამყურისა,  
იონჯასი და სხვა.

ჩვენში კი, თბილისის გუბერნიაში,  
უნდა ვერიდოთ ბალახების თესვასა,  
რადგანაც ჩვენი ნიადაგი ღარიბია სი-  
ნესტით და ბალახის თესვით კი უფრო  
გამოიფიტება იგი და ხეხილს ძალიან  
დაასუსტებს; რასაც გინდა ვთესავდეთ,  
ან ვრგავდეთ, მაინც ხეებს ძირებს ქვეშ  
კარგათ განივრათ უჭველათ სუფთა  
გაზაფხული უნდა იყოს.

ნავალა ხეხილის დარგვა დიდ ხეებს  
შუა ძალიან სარგაა. ისინი მესამე-  
მეოთხე წლიდგან უკვე იწყობენ კარ-  
გათ სხმასა და როდესაც დიდი ხეები  
წამოიზრდებიან და დაიწყობენ სხმასა,  
ესენი უკვე ბერდებიან და უთმობენ  
მათ ადგილს. ერთ დესეტინაზედ 150  
ხეზედ მეტი არ უნდა დაირგას ვაშლი  
ან მსხალი, ამათ შუა კიდევ დაეტევა  
ნავალა ხეხილი სამჯერ მეტი, ე. ი.  
450 ცალი; თუ ვიანგარიშებთ, რომ



თითო ხე სამი-ოთხი წლის შემდეგ მოგვ-  
ცემს 15 გირვანქა საუკეთესო ხილსა,  
ფუთი 1 მ. 50 კაპეკათ, მაშინ სანამ  
დიდი ხეები დაისხამდნენ, ნაგლები  
ყოველ წელს მოგვცემენ 20 თუმანსა,

რაც ანაზღაურებს ბალზედ დანახარჯსა  
და მის მოვლასა. ნაგლებიდან სა-  
უკეთესო ხარისხის ხილი ჩამოდის მუ-  
დამა.

დ. გორთამაშვილი.

## ცოტა რამ მეფუტკრის დღიურიდან

1913 წელი ბევრით მაზარალებელი  
და უსარგებლო გამოდგა მეფუტკრეო-  
ბისათვის. სამაგიეროდ 1914 წელმა  
ანაზღაურა წინა წლის დანაკლისი. ც-  
როგორც გავიგე რამდენიმე მეფუტკ-  
რისაგან, ძალიან ემადლიერებოდა 1914  
წელს. ჩემი მხრით კი შემოდლიან დაუ-  
მატო, რომ თუმც არც ისეთი წელი-  
წადი იყო, როგორც ზოგიერთებმა  
გააზვიადეს, მაგრამ 1913 წელი მაინც  
მთლად დაჩრდილა 1914 წელმა.

იანვარი იმისთანა მშვენიერება რამ  
იყო, რომ თხილი და შვინდიც კი ააყვა-  
ვა და 9 იანვრიდან რამდენსამე სკაში  
კვერცხის დება იწყეს.

იანვარს არც თებერვალმა მოსტეხა  
მხარი და თითქმის იანვრის გაგრძელე-  
ბა იყო. იქამდის მოიხელა თავი თე-  
ბერვალმა, რომ ელვა-ქუხილიც კი  
დაგვაძლევინა, სკებში ხომ გახურებუ-  
ლი ბარტყობა იყო და ზოგან კიდევ  
გამოიმდერეს.

მარტმა, როგორც ჩვეული არის,  
თავისი არ დაიშალა, მაგრამ გვიანლა  
იყო. მის მოკლე სუსხებს სკები საკმა-  
რისად ძლიერები დახვდნენ და იგი  
ვერაფერს ჩაჰორჩა, მით უმეტეს, რომ  
აპრილი მეტად მშვენიერი ამინდებით

გვესტუმრა. საფუტკრე უმშვენიერესი  
რამ სანახავი იყო; დღე-და-ღამ გუგუ-  
ნი იღვა. მაისმა ძალიან იკოქლა, მა-  
გრამ მაინც თავისი სიმშვენიერე მთლად  
არ დაუკარგავს.

მას მოჰყვა თიბათვე, მკათათვე და  
მარიამობისთვე.

აი სწორედ ამ სამმა თვემ გამოიჩი-  
ნა გულუხვობა და ღალიანობა. ეს  
თვეები იყვნენ ალების თვეები. შესა-  
ნიშნავად გავიდნენ ეს თვეები. ამ ხნის  
განმავლობაში ორ დღეში ერთხელ  
წამოსწვიმავდა და უფრო ხშირად ღამ-  
ღამობით. მეორე დღით დანამულ  
ყვავილებიდან უთენებლივ ეზიდებო-  
დნენ სავსე ჩიჩხვებით ნექტარს. ძნე-  
ლია იმისთანა შეწყობილი ამინდი  
დადგეს კიდევ, როგორც ეს სამი თვე  
იყო მეფუტკრისათვის.

ენკენისთვემაც პირნათლად გაიარა,  
მაგრამ ღვინობისთვემ და გიორგობის-  
თვემ კი მთლად ჩააშხამა მთელი ბო-  
ლო წლის სიტკბო. მომამბეზრებელმა  
თოვლქყაპმა და სიცივეებმა ბევრი  
თაფლი დაახარჯვინეს.

ქრისტეშობისთვემ ცოტად გამოა-  
კეთა 1914 წელი.

ევგ. დალაქიშვილი



# მინდვრის თავგთან ბრძოლა

მინდვრად თავგის გამრავლება მუდამ დიდს განსაცდელს უქადის ხოლომე სოფლის მეურნეთ. ამიტომ საჭიროა მხნე ბრძოლა მის წინააღმდეგ. საუკეთესო საშუალებად ამხანად მიჩნეულია თავგებში გავრცელება გადამდები სენისა — **თავგების სახადისა**. ამისათვის რომელიმე საიმედო ბაქტერიოლოგიურ ლაბორატორიიდან უნდა გამოიწეროთ **თავგების სახადის ბაცილები**.

ყველაზე ხშირად ხმარობენ. ბულიონში (წვენიში) მოშენებულ ბაცილებით სითხესა.

ბაცილების დედას ფქვილში აურევთ, ისე რომ დადგეს ცომად; ამისათვის უნდა აიღოთ ორი წილი ფქვილი (წონით) და ერთი წილი ბაცილების დედა; დაგროვებულ ფქვილში შუაფულში პატარას ამოაღრმავებთ და შიგ ჩაახახამთ ბაცილების დედას; რომ ადამიანის სუნი არ ჩაჰყვეს ცომსა, შიგ უნდა მიუმატოთ რამდენიმე წვეთი ანისული წყლისა ან ზეთისა.

ამ ცომს მუშებს დაურიგებთ; მინდორში მუშა თავის წილ ხაშიდან მოგლეჯს თხილისოდენა ნაჭერს და ჩაადებს შიგ სოროში ან მათ მახლობლად დაადებს; მოწამლვა უმჯობესია, რომ საღამო ჟამს სწარმოებდეს, როცა თავგები საჭმლის საძებნელად გამოდიან; თუ მოწამლვის ერთის დღის წინ თავგების სოროებს მიწით ამოავსებთ (თოხით), კარგს იზავთ, რადგან მაშინ წამალს დაუდებთ ახლად პირახსნილ სოროსთან, სადაც თავგი ნამდვილად ბუდობს; მოწამლულ სოროს მიწით ამოვსება საჭირო არ არის.

ძნების ან ბუღულების მოსაწამლად, საჭიროა შიგ გულში ჩაადგოთ მწკვირვად ისეთის ვარაუდით, რომ თვითვეულ კვადრატულ არშინზე ერთი ნაჭერი მოდიოდეს; თუ მოწამლავთ სახლში, ბელელში, მარანში ან სხვა შენობებში, მაშინ ეს ვარაუდი უნდა გასწიოთ იატაკის სივრცის დაგვარად.

ამ მოწამლულ ნაჭრებს თავგები შეექცევიან, ავადა ხდებიან და ბოლოს იხოცებიან; დახოცილ ამხანაგების გვამებს (თუ ლეშს) თავგები სჭამენ, ისე რომ ავადმყოფობა ამგვარადაც ვრცელდება.

ავადმყოფობა გაძლიერდება მეშვიდე დღეზე (დაახლოვებით), თავგების გვამების ნახვა მიწის ზედაპირზე ძნელია.


თავგების მოსასპობად (მეტადრე თუ ძალიან არიან გამრავლებულნი) მოწამლვა კიდევ უნდა გამოორდეს ორჯელ ან სამჯერ იმავე ადგილას.

თავგების სახადი (ტიფი) ადამიანისა და შინაურ ცხოველებისათვის მავნებელი არ არის.

სახლებში მობინადრე თავგების გაწყვეტა ამ საშუალებით იმითია კარგი, რომ დასნეულებული თავგები სტოვებენ შენობას და გარბიან. ისე რომ სახლში დახოცილ თავგების გვამების სუნისა ნუ შეგეშინდებათ.

რათა მოწამლვამ შესაფერი ზედმოქმედება იქონიოს, საჭიროა შემდეგი აუცილებელი პირობების ასრულება.

- 1) უნდა იხმაროთ მუდამ ახალი მოზადებული დედა (მომზადებული უნდა



იყოს ლაბორატორიაში არა უგვიანეს ორის კვირისა).

2) მიღებული დედა (თაგვების ჭირისა) უნდა ინახებოდეს ბნელ და გრილ ადგილას.

3) ჭურჭელი, სადაც დედა ინახება, უნდა გახსნათ მხოლოდ ხმარების წინ.

4) დედა ხმარების წინ უნდა კარგად ააქანქყაროთ.

5) მოწამლვა უნდა სწარმოებდეს კარგს და რში, გახაფხულზე, როცა

მიწა გაშრება და შემოდგომაზე აღების შემდეგ. მოწამლვა წვიმიან ან ცინვიან დღეში არ ვარგა.

თვითვეულ ას (100) სოროს სჭირდება 100—120 კუბიკური სანტიმეტრი დედა და 1/2 გირ. პური.

წამლობა მხოლოდ მაშინ არის სასარგებლო, თუ თქვენი მეზობელიც უწამლებს, თორემ შესაძლებელია თაგვების გადმოსახლება მოუწამლავ ბინებიდან.

„Хозяйство“ № 50, 1914 г.

## საერობო აგრონომების მოქმედება გორის მაზრაში

საერობო ხარჯიდან (1914 წლიდან) გადადებულია თანხა აგრონომიულ მუშაობის მოსაწყობად ტფილისის ყველა მაზრაში. ამ ხარჯით მოწვეულ აგრონომებს დაერქვათ საერობო აგრონომები, თუმცა ჩვენში არც ერობაა ჯერ და არც იმისი ჩანასახი.—გორის მაზრაში ხსენებულ ხარჯით მოწვეულია წარსულ წლიდან ორი აგრონომი და ერთი ინსტრუქტორი. ჩვენ დანიშნამდე ქართლში უკვე მუშაობდა ქართულ სასოფლო-სამეურნეო საზოგადოების აგრონომი. რათა ერთმანეთისთვის ხელი არ შეგვეშალა, მთელი გორის მაზრა დავყავით რაიონებად,—გომის და ხაშურის რაიონი აიღო ქართულ სასოფლო-სამეურნეო საზოგადოების აგრონომმა, ერთ საერობო აგრონომს ერგო გორის რაიონი (მტკვრის მარჯვენა მხარე ქსანიდან ქარელამდე, ტირიფონის ველი და გორის ახლო მიდამოები), მეორე საერობო აგრონომს კიდევ ცხინვალის რაიონი, მეხილეობის ინსტრუქტორს მიენდო ლიახვის ხეობა.

ჩვენ დანიშნვასთანვე ერთად საერობო ხარჯით შეძენილ იქმნა ყოველივე საჭირო სამეურნეო მანქანები, რომლებიც მოვათავსეთ ქ. გორში და სოფ. საქაშეთში. ჯერჯერობით შევიძინეთ 4 საკკის გუთანა (dios), ორი სათესი მანქანა ელვორტისა, სიმინდის საცეხვები, ორი ჰეიდის ტრიერი № 2, სიმინდის საროში, თეფშებიანი და ზიგზაგის ფარცხები, ვერმორელის აპარატები და სხვა.—მომეტებულ შემთხვევაში ეს იარაღები გლახებს ეძლევათ სახმარებლად უფასოდ, გარდა ტრიერისა (1 ფუთ გაწმენდილ პურზე ვიღებთ თითო კაპეიკს).

ამ წელს სამეურნეო იარაღის საწყობები გვექნება: ქ. გორში, სოფ. საქაშეთში, სოფ. მეჯვრისხევში, მეტეხში, ცხინვალში, ტყვიავში და ქვემო ქალაში. ამ საწყობებისთვის გადადებულია ყოველ წლივ 5,000 მან.

პირველ წელიწადს მომეტებული დრო რაიონის გაცნობაში წაგვივიდა, თუმცა სადაც კი ხერხდებოდა პრაქტიკულ მუშაობასაც ვწევდით. უმთავრესი ჩვე-

ნი ყურადღება მიქცეული იყო საცდელ და საჩვენებელ მინდვრებისკენ, — ყველამ ვიცით, რა დიდი მნიშვნელობა აქვს მეურნეობაში მაგალითს. რადგან გაზაფხულის პურის დათესვას ვეღარ მოვესწარი, დავთესეთ მხოლოდ სიმინდი ელვორტის მანქანით და ვამუშავეთ მათი შემდეგ სოფლებში: საქაშეთში, კარალეთში, თორტიზაში, მეჯვრისხევში და ვარიანში. საცდელი მინდორი გვექონდა გამართული ს. ტიტენინის მამულში სოფ. საქაშეთში. გამოვცადეთ მწვანე სასუქები და ხელოვნური პატივი. მწვანე სასუქად ვიხმარეთ შემდეგი ბალახები: მუხუდო, ლურჯი ლიუპინი, ავსტრიელი მოგარა, გრენიხა და იონჯა. ჩახნული ბალახები აყვავების დროს, როგორც ვიცით, ამდიდრებენ ნიადაგს აზოტით (თუ მეტადრე ბალახები papilionaceae-ს ოჯახს ეკუთვნიან). თუ რამდენად ხელსაყრელია მწვანე სასუქების ხმარება საქაშეთის რაიონში, გამოჩნდება მხოლოდ წლებულს, როცა შევადარებთ პურის მოსავალს მწვანე სასუქით გაპატივებულ და გაუპატივებელ ადგილზე მოსულს.

ხელოვნური სასუქი გამოვცადეთ იმავე ტიტენინის მამულში: გავაპატივეთ ორი წლის ვაშლის ნამყენები სუფერფოსფატით (ათი ფუთი ფოსფორის სიმკვარე დესეტინაზე) და ჩილის გვარჯილათი (ათი ფუთი გვარჯილა დესეტინაზე). სუფერფოსფატის გავლენა შეეტყო ბაღს შარშანვე, რაც გამოიხატა ხეხილის შესამჩნევ ზრდაში და თამამ ყლორტების გამოტანაში.

ქვემო-ხვედურეთში საჩვენებელი მინდორი გვაქვს ბ. ი. ციციშვილის მა-

მულში. დათესილია 6 დღიური პური ელვორტის სათესი მანქანით; მიწა მოხნულია საკის გუთნით და დაფარცხულია თევშებიანი ფარცხით. სათესლე პური გადავარჩიეთ ჩვენ ტრიერზე.

საზოგადოდ ჩვენი მანქანები ვამუშავეთ შემდეგ სოფლებში: რუისში, ქვემო და ზემო ხვედურეთში, საქაშეთში, ფხვენისში, სკრაში, ხიღისთავში, გორში, უფლისციხეში, რეხაში, ხელთუბანში, თორტიზაში, ზეგულეთში, კარალეთში, მეჯვრისხევში, ახრისში და ჯარიაშენში. — დიდი პატივი და სიყვარული დაიმსახურა გლეხებისა ტრიერმა (პურის გამრჩევი მანქანა) და მართლაც 3 თვეში 5,600 ფუთი პური გავარჩიეთ ზემოთ ჩამოთვლილ სოფლებში. აგრედვე დიდი სამსახური გაუწია თევშიანმა ფარცხებმა და საკის გუთნებმა. საუბედუროდ სამეურნეო იარაღის სიმცირე ძალიან აფერხებდა ჩვენს მოქმედებას.

ყოველ სოფელში თითქმის ვმართავდით გლეხებთან საუბარს ამა თუ იმ სამეურნეო საგანზე და აგრედვე ვარიგებდით ჩვენ გამოცემულს წიგნაკებს (სიმინდი და მისი მოვლა, მწკრივად სათესი მანქანა, ხეხილის მავნე მწერნი და მათთან ბრძოლა და სხვა).

ამ იანვრიდან შეძლება მოგვეცა ბუნდოვანი სურათებიც ვაჩვენოთ სოფლებს და შესაფერი ლექციები გავმართოთ. ამ ომმა დიდ გასაქირში ჩააგდო ჩვენი სოფელი და აგრონომიული დახმარება, რომელსაც ჩვენ ვაწვდით სოფელს, არა კმარა: ბევრ გლეხის ოჯახს გაზაფხულზე მოელის შიმშილი



და საჭიროა ამ გასაჭირს გამოკვლევა და დაუყოვნებლივი დახმარება. ამისთვის კი გორის მაზრის აგრონომიულს

პერსონალს არ შესწევს საკმარისი შალა და ღრო.

ი. ქურდიანი

## კოოპერატივების ცხოვრებიდან

**სოფ. დიდენაგეთი, ტფილისის მაზრა.** ამ წლის 27 იანვარს მოხდა საზოგადო კრება დიდენაგეთის შემნახველ-გამსესხებელ ამხანაგობისა ბ. ინსპექტორის დ. ყ. ჩხეიძის თანადასწრებით. ამხანაგობა დაარსებულია მღვდლის პლატონ ხუროშვილის თაოსნობით 8 ოქტომბრიდან 1913 წ.

ამ ხნის განმავლობაში ამხანაგობას ჰქონია აღებული გძელვადიანი სესხი 2000 მან., მოკლევადიანი სესხით უსარგებლნია 18000 მან., საამხანაგო წილის ფული ყოფილა 2042 მან. 2 კაპ., საკუთარი ძირითადი თანხა წმინდა მოგებიდან შემდგარი შეადგენს 343 მან., ხოლო სათადარიგო და განსაკუთრებულს თანხას 419 მან. 69 კაპ. ამხანაგობაში ირიცხება 468 წევრი.

მასწავლებელ ქალის ქ. ნინა ოქროპირიძის წინადადებით კრებამ დაადგინა მიეცეს 30 მან. ტფილისში დამწვარ ქართულ თეატრის შენობის ასაგებად. კრებამ აგრეთვე დაადგინა გადაიღოს წმინდა მოგებიდან 28 მან. 18 კაპ.

ომში დაზარალებულთა სასარგებლოდ და 30 მან. ოსმალეთის სომხეთიდგან გადმობვეწილთა სასარგებლოდ.

ამხანაგობა დიდს ეკონომიურს სიკეთეს წარმოადგენს სოფლებისთვის, განსაკუთრებით წლევეანდელს მძიმე წელიწადში. იმავე ხუროშვილის თაოსნობით აქ შესდგა ორი ამხანაგობა, რომელმაც შეიძინა საკუთრებად საგლეხობანკისგან 1000 დესეტინაზედ მეტი მამული და გუდამაყრიდან გადმოცვივნილი უმიწაწყლო მთიულები დასახლდნენ ძველ ქართველთა ნასოფლარებში, შეიქმნენ მესაკუთრეები და გაახმაურეს ქართული ენით აღგეთის ხეობა. მღვდელს ამ საქმეში მხარი დაუჭირა დიდად პატივცემულმა ბანკის განყოფილების წევრმა ბ-მა რატუშჩენკომ.

კრება დიდად მაღლობელი დარჩა ბ. ინსპექტორს, რომელმაც ყველაფერი გასაგები ენით დაწვრილებით და მშვენიერად აუხსნა თავმოყრილს გლეხკაცობას.

ამხანაგი.

## შ რ ღ ნ ი კ ა

**კალათების დაწვნის ვარჯიშობით შესწავლა.** ეს რამოდენიმე წელიწად-

ღია თბილისში მოაწყვეს კალათების დაწვნის ვარჯიშობით შესწავლა, სა-

დაც სოფლის მასწავლებლები როგორც ვაჟები, ისე ქალები დაიარებიან და ამ ხელობას სწავლობენ, რომელთაც როცა შეისწავლიან, სოფელში დაბრუნებისას უნდა შეასწავლონ კალათების წვნა სოფლის მოსახრდ ბავშვებს, მაგრამ რამდენადაც ვიცით, ამ მასწავლებლებს არავის არ შეუწავლებია ბავშვებისთვის კალათების წვნა, გარდა სოფელ ქვემო ხვითის მასწავლებელ ქალისა, რომელიც უკვე აწვნივინებს მანულის წნელის კალათებს. სასურველია, რომ სხვებმაც მიჰბადონ ამ მშრომელ ქალს და რაც შეიძლება ჩქარა შეასწავლონ მანულის მოხმარება. მით უმეტეს, რომ კალათების წვნა არაფერს საძნელოს არ წარმოადგენს და ბრძებიც კი სწვენ მშვენიერ კალათებს და ძვირფასად ჰყიდიან.

**მეურნე.**

**მინდვრის თავვი.** ქართულ ს-სამ. საზოგადოების აგრონომი ე. ვ. კარბელაშვილი ქართლიდან ატყობინებს საზოგადოების საბჭოს: „ზემო გომის რაიონში, ოსიაურისა, ვაყისა, სატივისა, წრომისა და სხვა სოფლების მინდვრებზე მრავლად გაჩნდა თავვი, რომელიც დიდს საფრთხეს უქადის მეურნეებს, თუ საჭირო ზომები არ იქნება მიღებული“.

**ივრის ხეობიდან გვატყობინებენ:**  
„ჩვენებურ მინდვრებში შარშანდელი-

დან დარჩა აუარებელი თავვი. თბილისა ზამთარმა შეუწყო ხელი მის გამრავლებას და თუ არა უშველეთ-რა, წელსაც ისე პირწმინდად მოსქამს ჩვენებურ ყანებს, როგორც შარშან. ჯერ შარშანდელმა მოუსავლობამ ძალზე შეაწუხა ჩვენებური ხალხი და თუ წელსაც არ მოგვივა მოსავალი, ხალხი სულ უკიდურეს გაჭირვებაში ჩავარდება“.

**სამეგრელო.** ზუგდიდიდან ბ-ნი ი.

ახალაია გვატყობინებს: „საერთოდ წარსული 1914 წელი სწორედ უკუღმართი წელიწადი იყო და მით უმეტეს ჩვენი მეურნეობისათვის. ჯერ მუდმივმა წვიმებმა და წყალდიდობამ მთლად გაანადგურა ჩვენი ყანები და კარზე მოგვადგა უწყალო სიმშილი; მას მოჰყვა ომი და სოფლებიდან გაიწვიეს საუკეთესო საიმედო შრომის შვილები და სოფლის ხალხი დიდ გაჭირვებაში ჩავარდა.“

აგერ გაზაფხული კარზე მოგვადგა, ყანების დამუშავებაზე-კი არავინ ცდილობს. ჩვენში ყანები ადრე რო მუშავდებოდეს, სიმშილის შიში აღარ გვექნებოდა. დროა ნასწავლმა და გამოცდილმა მეურნეებმა ურჩიონ სოფლის მეურნებს, რომ ადრე მიჰყონ ხელი ყანების დამუშავებას“.





მიიღება ხელის-მოწერა მომავალ 1915 წლისათვის.

სამეურნეო უზრუნველყოფის

# წელიწადი მეჭვიდე. "მოსავალი" წელიწადი მეჭვიდე.

(იზაზღვბა ორ კვირათი ერთხელ)

## უზრუნველყოფის ღირს ფელიწადუი 2 მან.

მისამართი: Тифлисть, Барятинская, № 5.

### ქართულ სასოფლო-სამეურნეო საზოგადოებაში

ტფილისი, ბარიათინსკის ქუჩა, № 5, იუიღება შემდეგი წიგნები:

1. კ. პ. კანდელაკი. „ანგარიშთა და საქმეთა წარმოება წვრილი მან. კ. კრედიტის საკოოპერაციო დაწესებულებებში“ ფასი. . . . . 1 —
2. ა. კახელაძე. „როგორ უნდა დაარსდეს და სწარმოებდეს წვრილი კრედიტის დაწესებულება“. . . . . — 10
3. გულბათიშვილი. „იონჯა და სხვა საკვებავი ბალახები“. . . . . — 20
4. ნახუცრიშვილი. „კართოფილი“. . . . . — 5
5. ვ. ი. რცხილაძე. „ქიმიკა როსკოსი“. . . . . — 30
6. — — — „მცენარენი და ცხოველნი“. . . . . — 40
7. ნ. ტარატინოვი. „ბამბის თესვა-მოყვანა“ (ნათარგმნი). . . . . — 5
8. თ. ს. მ. ჩოლაყაშვილი. ფილოქსერა და მასთან ბრძოლა . . . . . — 30
9. მ. უ—ელი. სასუქის მნიშვნელობა ხეხილებისათვის, ფასი. . . . . — 20

### წიგნების

1. მომხმარებელი საზოგადოებისა რუსულს ენაზე. . . . . — 20
2. დარიგება რუსულს ენაზე. . . . . — 20
3. მომხმარებელი საზოგადოების წესდება ქართულად . . . . . — 5
4. ადგილობრივი სასოფ.-სამ. საზოგადოებათა წესდება . . . . . — 5
5. წვრილი სას.-სამ. ამხანაგობათა წესდება . . . . . — 5
6. მერძვევთა ამხანაგობის ხელშეკრულობა . . . . . — 3
7. მერძვევთა ამხ. ხელშეკრულობა რუსულად. . . . . — 10

### მიიღება აგრადვე საანგარიშო დავთრები მომხმარებელ საზოგადოებათათვის ქართულს ენაზე

1. შემოსავალ-გასავლის დავთარი 100 გვერდი . . . . . 2—50
2. საქონლის დავთარი 100 გვერდი. . . . . 2—
3. წევრთა დავთარი 100 გვერდი. . . . . 2—
4. დღიური ნავაჭრის დავთარი 100 გვერდი . . . . . 2—
5. ქონებათა დავთარი 100 გვერდი. . . . . 2—