

K 17.610
4

საქართველოს
სამეცნიერო
აქადემიის
საქართველოს
სამეცნიერო
აქადემიის
საქართველოს

ქართული ხალხური ქვემოთქვე


(ქსენო ხეობა)



«მეცნიერება»

საქ. სსრ მეცნიერებათა აკადემია
ს. ჯანაშიას სახ. საქართველოს სახელმწიფო მუზეუმი

მეცნიერებათა უნივერსიტეტი



ქართული ხალხური პერამიკა
(ქსნის ხეობა)

K 17.608-10/4



ნაშრომს საფუძვლად დაედო ქსნის ხეობაში შეკრებილი მდიდარი ეთნოგრაფიული მასალა.

ქსნის ხეობა აღმოსავლეთ საქართველოში კერამიკული წარმოების ერთ-ერთ მძლავრ კერას წარმოადგენდა. მონოგრაფიაში შესწავლილია კერამიკულ წარმოებასთან დაკავშირებული ტექნოლოგიური პროცესები და ქურჭლის შემკობის ხალხური ხერხები. განხილულია ქურჭლის ფუნქცია და ფორმები, დადგენილია მათი გატანის გზები და გავრცელების არეალი. მოცემულია კერამიკული ნაწარმის არქეოლოგიური პარალელები.

ნაშრომი ილუსტრირებულია. იგი დახმარებას გაუწევს ზემოაღნიშნული საკითხებით დაინტერესებულ ყველა პირს.

K 17.610
4

საქართველოს
პარლამენტის
ბიბლიოთეკა

საბჭოთა მეცნიერების წინაშე დასმულ ამოცანათა შორის ერთ-ერთი აქტუალურია ტრადიციულობისა და თანამედროვეობის საკითხი, რომელსაც არსებითი მნიშვნელობა ენიჭება რევოლუციამდელი მემკვიდრეობის სწორად შეფასებისა და ახალი ყოფის ძირეული პრობლემების ეფექტური შესწავლისათვის. მატერიალური კულტურა ამ პრობლემების ერთ-ერთი შემადგენელი ნაწილია, რომლის კვლევა საბჭოთა ეთნოგრაფების საპატიო ამოცანას წარმოადგენს.

ქართული ეთნოგრაფიული მეცნიერებისათვის დიდი ღირებულება აქვს ქსნის ხეობაში უხვად თავმოყრილ მრავალსახოვან მასალას.

ქსნის ხეობა შიდა ქართლის ერთ-ერთი უძველესი დასახლებული რაიონია. აქაური კლიმატურ-გეოგრაფიული გარემო ხელსაყრელ პირობებს ქმნის ადამიანთა საცხოვრებლად.

ქსნის ხეობა დაახლოებით 70 კილომეტრზეა გადაჭიმული და თანამედროვე ადმინისტრაციული დაყოფით სამ რაიონს მოიცავს. მისი ზედა ნაწილი ქსნის სათავიდან ოძისამდე ეკუთვნის ლენინგორს, ხოლო ქვედა ნაწილი შედის კასპისა და მცხეთის რაიონებში¹.

ქსნის ხეობაში აღმოჩენილი სპილენძ-ბრინჯაოს ნივთები, საძვეურისა და ყანჩაეთის ბრწყინვალე არქეოლოგიური ძეგლები, რომლებიც „ახალგორის ვანძის“ სახელით არიან ცნობილი², IX-X საუკუნის ეპიგრაფიული ძეგლები, შუა საუკუნეების ციხე-სიმაგრეები და საკულტო ნაგებობანი, მრავალი წერილობითი დოკუმენტი ხეობის სისხლსავსე ცხოვრებაზე ლაღადებენ. ქსნის ხეობაში უხსოვარი დროიდან იქმნებოდა მოწინავე კულტურა, რაზეც, სხვა მრავალთან ერთად, მეტყველებს კერამიკული წარმოებაც, რომლის ნიმუშები უხვად არის წარმოდგენილი არქეოლოგიური მასალებიდან, ხოლო მათი პარალელები ეთნოგრაფიულმა ყოფამ შემოინახა.

ქსნის ხეობა მეურნეობის დარგთა შორის მრავალფეროვნებით ხასიათდება. ამ შემთხვევაში მნიშვნელოვან როლს ასრულებს მისი რელიეფის კონტრასტულობა. ქსნის ზემო წელი ვიწრო და ღრმა ხევს წარმოადგენს. სოფ. იკოთიდან ტიპიური ხეობა იწყება, ხოლო სამხრეთით სოფ. ქსოვრისთან მდინარე თანდათან ვაკდება³. ამრიგად, ხეობის ზედა ნაწილი ალპური და სუბალპური მდელოებითაა წარმოდგენილი, შუა ნაწილი მთისწინა ზეგანია, ხოლო ქვედა ნაწილი — ბარი.

ხეობის შუა და ქვემო სოფლებში მეურნეობის წამყვანი დარგები მემინ-

¹ ს. მაკალათია, ქსნის ხეობა, თბ., 1968, გვ. 3.

² ი. გაგოშიძე, ადრეანტიკური ხანის ძეგლები ქსნის ხეობაში, თბ., 1964, გვ. 11.

³ ალ. ჭავჭავიძე, საქართველოს გეოგრაფია, გვ. 84, 86, 87.

დგრეობა-მევენახეობა იყო, ზედა ნაწილის მოსახლეობა კი მეცხოველეობასთან ერთად მემინდვრეობასაც მისდევდა. მთა და ბარი ერთმანეთთან დაკავშირებულია გარდამავალი ზონით, რომელიც როგორც მთის, ისე ბარისათვის ნიშანდობლივი მეურნეობის დარგებით ხასიათდება.

ხეობის ბუნებას კარგად ახასიათებს ვახუშტი ბაგრატიონი: ზებეყურას მთა... „ჩამოდგების ცხვირად კსანს დასავლიდამ და აღმოსავლეთიდან ალვის მთის ცხვირი, და დაავიწროებს კსანსა კლდითა. ამ კლდეს ქვეით მტკვარამდე კსანი არს ვენახოვანი, ხილიანი, მოსავლიანი, ... და ამ კლდეს ზეით იწრო და მჭიდრო, უვენახო, უხილო, მწირი, ვითარცა მთის ალაგნი მოსავლითა, ტყიან-კლდიანობითა“⁴.

ხეობა ოდითგანვე მჭიდროდ ყოფილა დასახლებული. ძველ საბუთებში ქსნის ერისთავები არაერთგზის მოიხსენებიან „ერმრავლიან“ „ყმაღმატებულ“ თავადებად⁵. როგორც ქსნის ხეობის მთისა და ბარის, ასევე მეზობელი რაიონების მოსახლეობას ერთმანეთთან მჭიდრო ეკონომიკური კავშირი ჰქონდა. მთა ბარზე იყო დამოკიდებული და პირიქით. მთის მოსახლეობა ბარს აწვდიდა: თაფლს, ხის ნაწარმს, მატყლს, ტყავს, სახორცე საქონელს, კერამიკულ ჭურჭელს, შალის ქსოვილს და სხვა, ბარი კი მთას ამარაგებდა ხორბლეულით, ღვინით, აბრეშუმით, ხილით და სხვ.⁶

ქსნის ხეობა ისტორიულ ხანაში ხასიათდებოდა მიწათმოქმედების განვითარების მაღალი დონით, რაც ბუნებრივად აპირობებდა როგორც მეცხოველეობის, ისე მევენახეობიდან მიღებული პროდუქტების შესანახ ჭურჭელზე დიდ მოთხოვნილებას.

თიხის ჭურჭლისა და მისი წარმოების ტრადიციების გაჩენა დაკავშირებულია ახალი სამეურნეო და საყოფაცხოვრებო პირობების შექმნასთან, კერძოდ მიწათმოქმედებისა და მესაქონლეობის განვითარებასთან⁷.

ამასთანავე, სოფლებისა და ქალაქების ზრდა დღის წესრიგში აყენებდა სამშენებლო კერამიკის განვითარებასაც. ყოველივე ეს ქსნის ხეობას წარმოაჩინეს კერამიკული წარმოების ერთ დიდ უბნად, სადაც საუკუნეების მანძილზე იქმნებოდა და ყალიბდებოდა მდიდარი ტრადიციები.

ქსნის ხეობაში ხელოსნობის სხვადასხვა დარგის ფართოდ გავრცელებასა და განვითარებას მოწმობს როგორც ისტორიული წერილობითი წყაროები, ისე ხელოვნებისა და მატერიალური კულტურის ძეგლები⁸, არქეოლოგიური მონაცემები⁹. შესანიშნავი ხუროთმოძღვრული ძეგლები, რომლებითაც ასე მდიდა-

⁴ ვ ა ხ უ შ ტ ი, აღწერა სამეფოსა საქართველოსა, თ. ლომოურისა და ნ. ბერძენიშვილის რედაქციით, თბ., 1941, გვ. 14.

⁵ დ. გ ვ რ ი ტ ი შ ვ ი ლ ი, ფეოდალური საქართველოს სოციალური ურთიერთობის ისტორიიდან, თბ., 1955, გვ. 71.

⁶ დ. გ ვ რ ი ტ ი შ ვ ი ლ ი, დასახ. ნაშრ., გვ. 157; გ. ჯ ა ლ ა ბ ა ძ ე, ქსნის ხეობა, თბ., 1975, გვ. 6.

⁷ ტ. ჩ უ ბ ი ნ ა შ ვ ი ლ ი, აღრესამიწათმოქმედო კულტურის ძეგლები ქვემო ქართლში, „მაცნე“, 1973, № 14, გვ. 103.

⁸ გ. ი. ჩ უ ბ ი ნ ა შ ვ ი ლ ი, Архитектурные памятники VIII и IX века в Ксанском ущелье, ქართ. ხელოვნ., თბ., 1942; პ. ზ ა ქ ა რ ა ი ა, ქსნის ხეობის ციხე-სიმაგრეები, საქ. სახ. მუზ. „მოამბე“, XVI — B, თბ., 1950.

⁹ ე. გ ა გ ო შ ი ძ ე, ანტიკური ხანის ძეგლები ქსნის ხეობიდან, თბ., 1964.

რია აღნიშნული ხეობა, მეტყველებენ სამშენებლო ხელოვნების ფართოდ განვითარებასა და მშენებელთა მრავალრიცხოვანი კვალიფიციური კადრების არსებობაზე.

წინამდებარე ნაშრომი ეძღვნება კერამიკულ წარმოებას ქსნის ხეობაში. პრობლემა საინტერესოა იმიტომ, რომ მითითებული არეალი ფრიად გამოჩენილია კერამიკული წარმოების ისტორიული და ეკონომიკური ხასიათით, რაც საშუალებას იძლევა გამოიკვეთოს აღნიშნული წარმოების თავისებურებანი და დონე.

როგორც ცნობილია, კერამიკა, უპირველეს ყოვლისა, არის წარმოების პროდუქტი, რომელიც მეტყველებს ოსტატის მომზადებასა და ტექნიკაზე; მეორე, ეს არის სამომხმარებლო საგანი, რომელიც გვაცნობს პირად, სოციალურ და ეროვნულ ყოფას; და, მესამეც, ეს არის მხატვრული ხელოვნების ნიმუში, რომელიც ამჟღავნებს ეპოქის სტილსა და ნაციონალურ შემოქმედებას¹⁰.

ამავე დროს, თუ გავითვალისწინებთ იმასაც, რომ წვრილი (კაპიტალიზმამდე) მრეწველობის ფორმების შესწავლას, როგორც არის ოჯახური, ხელოსნური და შინამრეწველური წარმოება, არა მარტო ისტორიული და თეორიული, არამედ დიდი პრაქტიკული ღირებულებაა აქვს¹¹, აშკარა გახდება ჩვენი თემის მნიშვნელობა.

კერამიკულ წარმოებას თვალსაჩინო ადგილი უჭირავს ქართველი ხალხის ცხოვრებაში. მას დიდი ხნის ისტორია აქვს და ამჟამადაც რესპუბლიკის სოციალისტური მრეწველობის ერთი თვალსაჩინო დარგთაგანია.

საქართველოში კერამიკული წარმოების მრავალი კერაა ცნობილი. ზოგიერთი მათგანი დღესაც ინარჩუნებს ცხოველმყოფელობას, მაგრამ ცხოვრების პირობების გარდაქმნასთან დაკავშირებით ბევრი რამ შეიცვალა და კერამიკული წარმოების ცენტრთა რიცხვიც შესამჩნევად შემცირდა. მათი უმეტესობა ჩვენი ეთნოგრაფების მიერ მეტნაკლებად არის შესწავლილი; მაგრამ რჩება ზოგიერთი ცენტრი, რომელიც მეტი სიღრმე-სისრულით მოითხოვს კვლევას. ასეთთა შორის უნდა დავასახელოთ ქსნის ხეობა. ისტორიულ-ეთნოგრაფიული ცნობები და გამოკვლევები სრულყოფილ წარმოდგენას ვერ იძლევა დასახელებული ხეობის მეტად საინტერესო კერამიკული წარმოების რაობაზე, მის ტექნოლოგიასა და მრავალსახეობაზე.

ქალაქური კულტურისა და ფაბრიკულ ნაწარმთა შემოჭრამ თანდათანობით შეცვალა ქსნის ხეობის ეთნოგრაფიული თავისებურებანი, განსაკუთრებით ნივთიერი კულტურის დარგში. ამიტომ მისი შესწავლა გადაუდებელი საქმეა. ქსნის ხეობის სოფ. ცხავატში, რომელიც კერამიკული წარმოების ერთ დიდ კერას წარმოადგენდა, დღეისათვის მხოლოდ ორიოდ კომლი მისდევს მეთუნეობას.

ქსნის ხეობაში დასტურდება კერამიკის დარგთა მრავალფეროვნება. მეჭურჭლეობის ერთადერთი ცენტრი ხეობაში სოფელი ცხავატი იყო. თორნე-კეცების მკეთებლობაც ცხავატელთა ხელობად ითვლებოდა, თუმცა შინაურული წესით მათი დამზადება მეზობელ სოფლებშიაც წარმოებდა. ქსნის ხეობის მოსახლეობა დიდი ზომის ქვევრების გასაკეთებლად პროფესიონალ ხელოსნებს

¹⁰ А. Б. Салтиков, Избранные труды, М., 1962, გვ. 79.

¹¹ პ. გუგუშვილი, საქართველოსა და ამიერკავკასიის ეკონომიური განვითარება XIX—XX სს., ტ. V, თბ., 1962, გვ. 587.

დასავლეთ საქართველოდან იწვევდნენ. ხშირ შემთხვევაში თვით იმერლები ამარაგებდნენ ქსნის ხეობის მოსახლეობას იმერეთში დამზადებული ქვევრებით. კრამიტისა და აგურის წარმოება კი ხეობის რამდენიმე სოფლისათვის ყოფილა ნიშანდობლივი. ახლა იგი სრულიად გამქრალა და მასზე მხოლოდ გადმოცემები და ძველი ნაგებობანილა მეტყველებენ.

როგორც აღვნიშნეთ, ქსნის ხეობაში კერამიკული წარმოების თვალსაჩინო ცენტრს წარმოადგენს სოფ. ცხავატი. იგი მთის ზონაში მდებარეობს და ოდითგანვე ჭურჭლის კეთების დაწინაურებულ კერად ითვლება. საქართველოში ცხავატური ჭურჭელი ქსნული ჭურჭლის სახელწოდებით არის ცნობილი. ცხავატში დამზადებული ჭურჭელი გამოირჩევა წარმოების ძველი ტრადიციებითა და ორიგინალური ფორმებით. ამ გარემოებამ განაპირობა ცხავატის მიმართ ჩვენი განსაკუთრებული ინტერესი და ყურადღება.

სოფელი ცხავატი, რომელიც მდ. ცხავატურას ორივე მხარესაა შეფენილი, ხასიათდება ნიადაგის სიმწირითა და ძლიერ დაფერდებული ადგილმდებარეობით. იგი შვიდი უბნისაგან შედგება. სამი უბანი ცხავატურას მარცხენა მხარეს, კლდოვან მთაზეა განფენილი და „მზვარე“ (მზიანი) მხარედ არის ცნობილი, ხოლო ცხავატურას მარჯვენა, ტყის პირას განლაგებული უბნები „ჩირდილად“ (ჩრდილი) იწოდება. უბნებში ერთმანეთისაგან კარგა მანძილითაა დაშორებული და ისეთი შთაბეჭდილება იქმნება, თითქოს დამოუკიდებელ სოფლებს წარმოადგენენ. თვით მოსახლეობაც უბანს სოფლად მოიხსენიებს. ეს იმის მაჩვენებელია, რომ ადრე უბნები მჭიდროდ დასახლებული და კომლთა რაოდენობითაც საკმაოდ მოზრდილი ყოფილა. საყურადღებოა, რომ ფეოდალურ ხანაში ქსნის ხეობაში ადგილობრივი მოსახლენი უბნებს ცალკე სოფლებად თვლიდნენ, თუმცა წერილობით საბუთებში რეგისტრირებულია ერთ სოფლად, მაგ: სოფ. იკოთი, სოფ. ცხავატი და სხვ.¹²

ჩვენი საუკუნის 30-იან წლებში ცხავატში 140 კომლი მოსახლეობდა, დღეს კი 25 ოჯახია დარჩენილი.

„ჩირდილი“ მხარის ძირითად უბნად „საყდრის უბანი“ ანუ „ჩუბანი“ ითვლება, სადაც ცხავატის მკვიდრნი ბუნტურები მოსახლეობენ (3 კომლი) სხვა უბანთა (სუხანის, გოგიაანის, წინუბანის) მცხოვრებლებიც, მთხრობელთა გადმოცემით, ბუნტურების განაყრად ითვლებიან. მარჯვენა-მხარის დანარჩენი უბნებია: წინუბანი (3 კომლი—ბუნტურები, ხუროშვილები, ქენჭაძეები), გოგიაანთ უბანი (1 კომლი — გოგიშვილი), ყივთკარი (4 კომლი — ყივიძეები, ყურაულები).

ცხავატურას ხევის მარცხენა ნაპირას, დაბლობში გოგიჩაანთ უბანია (4 კომლი — გოგიჩაშვილები, ხუროშვილები). მის ზემოთა მაღლობზე—ღაროიანია (3 კომლი—ბურღულები, მელითაურები), სუხანთ უბანში 7 კომლი ცხოვრობს¹³.

¹² დ. გვრიტიშვილი, ფეოდალური საქართველოს სოციალური ურთიერთობის ისტორიიდან, თბ., 1955, გვ. 75.

¹³ გარდა ჩამოთვლილი გვარებისა, ე. თაყაიშვილი მოიხსენიებს გვარს ჩუმაშვილს, დღეს ეს გვარი სოფელში არ დასტურდება. საყურადღებოა, რომ მოსახლეობა საყდრის უბანს ჩუმაანთ უბანსაც უწოდებს (იხ. ქსნის საერისთავოს სტატისტიკური აღწერა, „თბ., სახ. უნივერსიტეტის შრომები“, ტ. 45, 1951).

ქსნის საერისთაოს სტატისტიკური აღწერილობიდან¹⁴ ჩანს, რომ სოფ. ცხავატი მჭიდროდ ყოფილა დასახლებული. სამხედრო ვალდებულებათა რაოდენობით იგი ბევრად უსწრებს მეზობელ სოფლებს. მიუხედავად იმისა, რომ სოფლის ადგილმდებარეობა მემინდვრეობის განვითარებისათვის უვარგისი იყო, სოფელ ცხავატის ჭურჭელწარმოებამ ბოლო დრომდე შეინარჩუნა მოსახლეობის სიმრავლე.

ცხავატი ერთ-ერთი უძველესი დასახლებული პუნქტთაგანია, რომელიც თავისი ისტორიულ-გეოგრაფიული ხასიათით ბევრი მეცნიერის ყურადღების ობიექტი გამხდარა. იგი პირველად მოიხსენიება ჩუმიანთ ანუ საყდრის უბნის მაცხოვრის ეკლესიის წარწერაში, რომელიც X საუკუნით არის დათარიღებული¹⁵.

ცხავატი ფიქსირებულია აგრეთვე სამთავნელის სარგოს წიგნის 1459 წლის ნუსხაში¹⁶ და 1774, 1781 წლებში შედგენილ ქსნის ხეობის სტატისტიკურ აღწერილობაში¹⁷.

აღნიშნული ფაქტები იმაზე უნდა მეტყველებდეს, რომ ცხავატი ისტორიულ ხანაში საკმაოდ დიდ დასახლებულ პუნქტს წარმოადგენდა, რომელსაც მნიშვნელოვანი ადგილი ეჭირა საერთოდ ქსნის ხეობის მოსახლეობის სამეურნეო ყოფაში.

მრავლის მთქმელია ისიც, რომ ცხავატს შემოუწინაბავს ბევრი ისეთი ნივთიერი ძეგლი, რომელიც სოფლის მაღალ კულტურულ ყოფაზე მეტყველებს. ამ თვალსაზრისით, საინტერესოა ცნობილი მეცნიერისა და საზოგადო მოღვაწის ე. თაყაიშვილის 1915 წელს გამოცემული ნაშრომი „Археологические экскурсии, разискания и заметки“, რომელშიც ავტორი ცხავატის არქიტექტურულ ძეგლებს და მათში დაცულ სიძველეებსაც მიმოიხილავს, კერძოდ — ხელნაწერებისა და ხატების, ჯვრების, აზარფეშების წარწერებს.

ცხავატისა და უკანუბნის ტერიტორიაზე შემთხვევით აღმოჩენილი ბრინჯაოს ნივთები: ბალთები, არჩვისა და ცხენის ქანდაკებანი იმის მაუწყებელია, რომ ამ ხეობაში ბრინჯაოს ხანაშივე ადგილი უნდა ჰქონოდა სისხლსავეს სამეურნეო ცხოვრებას. ბ. კუფტინის აზრით, ცხავატური ნივთები აკავშირებს რაჭის ამ პერიოდის ნივთებს შიდა ქართლის გვიანბრინჯაოს დროინდელ წარმოებასთან¹⁸.

ივ. ჯავახიშვილი განიხილავს ყველა მნიშვნელოვან გეოგრაფიულ სახელს და წერილობით წყაროებზე დაყრდნობით ადგენს საქართველოს პოლიტიკურ-გეოგრაფიული ერთეულების საზღვრებს. ნაშრომის ამ ნაწილში საუბარია ცხავატისა და წილკნის კარის ლოკალიზაციაზე¹⁹.

¹⁴ ე. თაყაიშვილი, ქსნის საერისთავოს სტატისტიკური აღწერა, „თბ. სახ. უნივერსიტეტის შრომები“, ტ. 45, 1951.

¹⁵ ნ. ჩუბინაშვილი, ცხავატის მაცხოვრის ეკლესიას VIII—IX სს. ათარიღებს. „ეკლესიების ჯგუფი სწორკუთხოვანი აბსიდიტა კონქით ტრომპებზე“, ქართული ხელოვნების ისტორიის ინსტიტუტის XIX სამეცნიერო სესია, მოხსენებათა თეზისები და მუშაობის გეგმა, თბ., 1963.

¹⁶ კ. კეკელიძის სახ. ხელნაწერთა ინსტიტუტი, ფნ. საბ. 559, 604.

¹⁷ ივ. ჯავახიშვილი, საქართველოს ეკონომიური ისტორიის ძეგლები, I, თბ., 1967, გვ. 143, 237.

¹⁸ Б. А. К у ф т и н, Арх. маршрутная экспедиция 1945 года в Юго-Осетии и Имеретию. Тб., 1949, с. 29.

¹⁹ ივ. ჯავახიშვილი, ქართველი ერის ისტორია, II, თბ., 1948, გვ. 39.

ცხვატის ეტიმოლოგია არაერთგზის გამხდარა მსჯელობის საგანი და მასზე ბევრი განსხვავებული მოსაზრებაც გამოთქმულა.

ჯ. გვასალია სპეციალურად ჩერდება ტოპონიმ ცხვატზე და მდიდარ სამეცნიერო ლიტერატურას იმოწმებს. უთუოდ გასათვალისწინებელია მკვლევარის აზრი, რომ ქართული გეოგრაფიული ნომენკლატურისათვის დამახასიათებელია ადგილების სახელწოდებათა განმეორება. ეს უმეტესად ნიშანდობლივია მომიჯნავე ტერიტორიებისათვის, რაც შეიძლება მოსახლეობის ადგილმონაცვლეობით აიხსნას²⁰. მოხსენებული ტოპონიმის შინაარსობლივი ანალიზისათვის საინტერესო ჩანს მკვლევარის მიერ შეკრებილი მასალა, რომლის მიხედვითაც, მთიელთა ერთი ნაწილის ვარაუდით, სიტყვა „ცხვატი“ ნიშნავს მთაგორიან, ბარიდან მთისკენ გარდამავალ რელიეფს²¹. საგულისხმოა, რომ დასავლეთ საქართველოში, მახარაძის რაიონში, ძივითის სასოფლო საბჭოში დამოწმებულია ტოპონიმი ცხვათი, რომლის რელიეფიც მთაგორიანია²². ეს ფაქტი ბევრის მანიშნებელია; ცხვატი — ცხაოტი — ცხვათი — ფონეტიკური შესატყვისებია.

თუ გავითვალისწინებთ, ერთი მხრივ, ტოპონიმ ცხვატის არსებობას როგორც ქსნისა და არაგვის ხეობებში, ასევე დასავლეთ საქართველოში — გურიისა, ხოლო, მეორე მხრივ, ქართველ მთიელთა განმარტებას, ვფიქრობთ, დამაჯერებლობა ემატება იმ თვალსაზრისს, რომ ცხვატი, მართლაც, რელიეფის აღმნიშვნელი ტერმინია.

როგორც ვხედავთ, ცხვატი მრავალმხრივ იპყრობს მეცნიერთა ყურადღებას. ჩვენთვის ყველაზე მნიშვნელოვანია ის ცნობები, რომლებიც ქსნის ხეობის კერამიკასა და ცხვატის მეჭურჭლეობასთან არის დაკავშირებული. ამის გამო ყურადღებას გვაქამახვილებთ არა მარტო სპეციალურ ლიტერატურაზე, არამედ იმ შრომებზეც, რომლებშიც ქსნის ხეობის კერამიკა ზოგადად მაინც არის განხილული.

ცნობილია, რომ ქართული ფეოდალური სახელმწიფოს ძლიერების კულმინაციურ პერიოდში (XII-XIII სს.) ბარი სოციალურად იმორჩილებს მთასაც და იქ ფეოდალური ნორმების დამყარებას ცდილობს. ეს, უპირველეს ყოვლისა, ხელოვნების დაყმევებაში ვლინდება, რაც ძირითადად XVIII საუკუნისათვის მთავრდება. მაგალითად: პირის სანახავად ყმის მირთმევის წიგნში, რომელიც ვაცემულია ივანე ერისთავის შვილის მიერ მერაბ ამილახორისადმი 1735 წელს, იხსენიება ერისთავის ყმა ცხვატელი მეჭურჭლე გიორგი ბენტერის შვილი²³. დოკუმენტი XIX საუკუნეებში ყოფილა გადაწერილი. გადამწერის შეცდომაზე მიუთითებს დოკუმენტში მოხსენიებული გვარი ბენტერი, რომელიც ცხვატში გავრცელებული ძირძველი და ტრადიციული გვარის ბუნტურის დამახინჯებული ფორმაა.

²⁰ ჯ. გვასალია, მთიულეთის ისტორიული გეოგრაფიიდან, „კავკასიის ეთნოგრაფიული კრებული“, III, 1971, გვ. 194.

²¹ ჯ. გვასალია, დასახ. ნაშრომი, გვ. 210.

²² ი. სიხარულიძე, მასალები გურიის ისტორიული გეოგრაფიისათვის, „საქართველოს ისტორიული გეოგრაფიის კრებული“, II, 1971, გვ. 107.

²³ დოკუმენტები საქართველოს სოციალური ისტორიიდან, ბატონყმური ურთიერთობა (XV—XVIII სს.), ნ. ბერძენიშვილის რედაქციით, თბ., 1940, გვ. 245.

კ. შალიკაშვილი ქსნის ხეობის აღწერისას სხვა სიმიდრეგთა შორის ცხავატურ თიხასაც მოიხსენიებს და კულტურული ხელოვნების მნიშვნელობაზეც მსჯელობს. იგი მოკლედ განიხილავს ცხავატურ მეთუნეობასთან დაკავშირებულ საკითხებს²⁴. შალიკაშვილის ცნობით, თიხის ჭურჭლის დამზადება აქ შინამრეწველობის დონეს არ გასცილებია და მისი წარმოება ოჯახის საარსებო საშუალებას წარმოადგენდა. XIX საუკუნის მიწურულში სოფ. ცხავატში 40 კომლზე მეტი მისდევდა მეჭურჭლეობას, როსთვისაც ჰქონდათ 8 გამოსაწვავი ღუმელი. ყოველწლიურად ცხავატში მზადდებოდა 7 000 მანეთზე მეტი ღირებულების ჭურჭელი.

ცხავატური ჭურჭლის წარმოების ტრადიციაზე მსჯელობს XIX საუკუნის რუსი მოგზაური ვ. გორდეევი²⁵.

დ. გვრიტიშვილი ფეოდალური ხანის ქსნის ხეობაში ხელოვნების დარგებიდან ყველაზე უფრო მნიშვნელოვნად მიიჩნევს მეჭურჭლეობას, რომლის ცენტრად სოფ. ცხავატს თვლის²⁶.

ქსნის ხეობაში მეჭურჭლეობის ძველთაძველი ტრადიცია საქართველოში საბჭოთა ხელისუფლების დამყარების შემდეგ გარკვეულ პერიოდამდე ინტენსიურად ვითარდებოდა.

როგორ არის შესწავლილი ქსნის ხეობის კერამიკა?

ჩვენთვის საინტერესო საკითხზე შედარებით სრულყოფილ ფაქტობრივ მასალას შეიცავს ლ. ბოჭორიშვილის გამოკვლევა „ქსნის ხეობის კერამიკა“. ლ. ბოჭორიშვილს დიდი დამსახურება მიუძღვის ქართული კერამიკის შესწავლის საქმეში. მან მდიდარი ეთნოგრაფიული მასალა გამოამზეურა კერამიკული წარმოებით ცნობილ ცენტრებში თიხის დამუშავების საკითხებთან დაკავშირებით²⁷. სხვადასხვა კუთხის კერამიკულ ნაწარმთა შორის არსებული მსგავსება ავტორს საფუძველს აძლევს გამოთქვას მოსაზრება, რომ ისტორიულ წარსულში საქართველოს ცალკეულ კუთხეებს შორის მჭიდრო კულტურულ-ისტორიული კავშირი არსებობდა. საკუთრივ ქსნის ხეობაში თიხის ჭურჭლის დამზადების ტექნიკას, ფორმების, მხატვრული ღირსებისა და პრაქტიკული გამოყენების შესახებ ლ. ბოჭორიშვილის დაკვირვებანი საგრძნობლად ამდიდრებს ჩვენ ცოდნას საკვლევი საკითხის შესწავლის სფეროში, მაგრამ აღნიშნული კუთხე იმდენად მრავალფეროვან მასალას გვაძლევს, რომ მომწიფდა მისი მონოგრაფიულად დამუშავების საჭიროება, რამაც განაპირობა წინამდებარე ნაშრომის შექმნა.

1938 წელს ვ. ჩიტაიას ხელმძღვანელობით ქსნის ხეობაში მთიან ზოლში მოეწყო ექსპედიცია, რომელიც მასალას აგროვებდა საცხოვრებელ-სამეურნეო

²⁴ Ш а л и к о в К. Р. Описание Ксанского участка, Душетского уезда, Тбилисской губернии. ЗАКОРГО, кн. XVI, 1894, с. 255.

²⁵ Гордеев Вр., Обозрение Российских владений за Кавказом, ч. I, Грузия, 1836, с. 146—147.

²⁶ დ. გ ვ რ ი ტ ი შ ვ ი ლ ი, ფეოდალური საქართველოს სოციალური ურთიერთობის ისტორიიდან, თბ., 1955, გვ. 163

²⁷ ლ. ბოჭორიშვილი, ქსნის ხეობის კერამიკა, „მუზეუმის მოამბე“, XIV—V, 1947; მისივე ქართული კერამიკა, I, თბ., 1949; მისივე, ზემო იმერული კერამიკა, „მასალები საქართველოს ეთნოგრაფიისათვის“, VIII, 1956; მისივე დაღესტნური თიხის ჭურჭელი, „მასალები საქართველოს ეთნოგრაფიისათვის“, VIII, 1956.

ნაგებობებისა და ხელოსნობის შესახებ. ექსპედიციის მოკლე ანგარიში²⁸ გ. ჩიტაია, სხვა საინტერესო საკითხებთან ერთად, ეხება კერამიკული წარმოებით სახელგანთქმულ ცენტრს — ცხავატს. ექსპედიციამ დაადასტურა, რომ მეჭურჭლეობა კვლავ წარმოდგენდა ცხავატელთა ძირითად საქმიანობას. იგივე ავტორი ნაშრომში „ქართული თორნე“²⁹ საინტერესო ცნობებს გვაწვდის თონის წარმოშობის მიზეზებზე და ამასთან დაკავშირებით ხაზს უსვამს თანამედროვე ქართული ხალხური თონის მჭიდრო კავშირს ძველ ქართულ კერამიკასთან. უფრო მეტიც, ანალოგებსაც პოულობს ამ უკანასკნელსა და ძველ წინააზიურ კერამიკას შორის.

ს. მაკალათია წიგნში „ქსნის ხეობა“³⁰ გადმოგვცემს სოფ. ცხავატის მოკლე ისტორიას, საუბრობს მის გეოგრაფიულ მდებარეობაზე, ახასიათებს არქიტექტურულ ძეგლებს, ამავე დროს ზოგად ცნობებს გვაწვდის ცხავატში თინის ჭურჭლის წარმოების თაობაზე.

ცხავატურ მეჭურჭლეობასთან დაკავშირებით ზოგიერთ საინტერესო მოსაზრებას შეიცავს ვ. ითონიშვილის შრომა³¹, რომელიც ქსნის ხეობის ქართველ მთიელთა საოჯახო ყოფის საკითხებს ეძღვნება. ავტორის გადმოცემით, ქსნის ხეობის ქართველ მთიელთა ყოფაში, ისევე, როგორც მათ მეზობლად მცხოვრებ ოსთა ცხოვრებაში, მეურნეობის ძირითადი დარგები იყო მესაქონლეობა და მიწათმოქმედება, ხოლო შინამრეწველობის დარგები დამხმარე ხასიათის საქმიანობად ითვლებოდა. გამონაკლისად უნდა ჩაითვალოს სოფ. ცხავატი, სადაც კერამიკულ წარმოებას პირველხარისხოვანი მნიშვნელობა ენიჭებოდა.

ეხება რა ლეჩხუმურ ეთნოგრაფიულ სინამდვილეში კერამიკის წარმოშობას, ფ. გარდაფხაძე პარალელს ავლებს ცხავატური და ლეჩხუმური ჭურჭლის ფორმებს შორის³².

სტატიაში „მევენახეობა-მელვინეობა ქსნის ხეობაში“³³ გ. ჯალაბაძე მოგვითხრობს ხეობაში გავრცელებულ როგორც ადგილობრივ დამზადებულ, ისე გარედან შემოტანილ ქვევრების შესახებ.

ქართული კერამიკული წარმოების განვითარების ზოგადი საკითხის შესწავლასთან დაკავშირებით დიდი დახმარება გავციწია დ. ჯაოშვილის შრომა „კერამიკული მრეწველობა საქართველოში“³⁴.

ჩვენ თემასთან დაკავშირებით ყურადღებას იმსახურებს ეთნოგრაფთა შრომები³⁵, რომლებიც ქართული კერამიკის სხვადასხვა საკითხს ეხება.

²⁸ გ. ჩ ი ტ ა ი ა, ქსნის ხეობის ეთნოგრაფიული ექსპედიციის მოკლე ანგარიში, „ენი-მკის მოამბე“, IV, 1939; ლ. ბოჭორიშვილი, ქსნის ხეობის კერამიკა, იქვე.

²⁹ გ. ჩ ი ტ ა ი ა, ქართული თორნე, „მომომხილველი“, II, 1951.

³⁰ ს. მაკალათია, ქსნის ხეობა, თბ., 1968.

³¹ И т о н и ш в и л и В. Пережитки семейной общины у Грузин-горцев Ксанско-го ущеля, «Кавказский этнографический сборник», IV, 1972.

³² ფ. გ ა რ დ ა ფ ხ ა ძ ე, მეჭურჭლეობა და მექვევრეობა ლეჩხუმში, „მუზეუმის მოამბე“, XIV—B, 1947.

³³ გ. ჯ ა ლ ა ბ ა ძ ე, მევენახეობა-მელვინეობა ქსნის ხეობაში, „მუზეუმის მოამბე“, XXX—B, 1974.

³⁴ ვ. ჯ ა ო შ ვ ი ლ ი, კერამიკული მრეწველობა საქართველოში, თბ., 1958.

³⁵ ს. ბ ე დ უ კ ა ძ ე, მოქიქული ჭურჭლის წარმოებისათვის შიდა ქართლში, „მუზეუმის მოამბე“, ტ. XIX—B და XXI—B, 1957; რ. თ ო ლ უ ა, კერამიკული გეგმი, „ძველის მეგობარი“, № 24, 1971; მისივე, კერამიკული ნედლეულის ხალხური ტერმინოლოგიის საკითხები, „მასალები, საქართველოს ეთნოგრაფიისათვის“ XVI—XVII, თბ., 1972; მისივე, სამურნეო ნა-

განსაკუთრებული მნიშვნელობა ენიჭება აგრეთვე „ქართული კერამიკის კატალოგს“³⁶ და ალბომებს³⁷, რომლებშიც ქსნურ თიხის ჭურჭელს მნიშვნელოვანი ადგილი უჭირავს.

ეროვნული კერამიკის წარმოებას მნიშვნელოვანი მონოგრაფიები მიუძღვნეს ქართველმა არქეოლოგებმა. მათი დაკვირვებები სათანადო დახმარებას ვეცნენ ჩვენთვის საინტერესო საკითხების გარკვევაში. თუმცა უხდა აღინიშნოს, რომ ქსნური კერამიკის შესწავლისას მწვავედ იგრძნობა არქეოლოგიურ მასალათა ნაკლებობა, რაც, უდავოა, ართულებს ქსნის ხეობის კერამიკული წარმოების ისტორიის ზოგიერთი საკითხის გადაწყვეტას. ჯერ კიდევ 1952 წელს არქეოლოგი გ. გობეჯიშვილი აღნიშნავდა, რომ „არქეოლოგიურად ქსნის ხეობა სუსტადაა ათვისებული, მისი ზედა ნაწილი კი სრულიად შეუსწავლელია. ქსნის ხეობაში გვეგმაზომიერი არქეოლოგიური გათხრები ჩატარდა მხოლოდ 1945 წელს საძეგურში, ადრე შემთხვევით აღმოჩენილი ბრწყინვალე მასალის მოპოვების ადგილას“³⁸.

აღნიშნულ ხეობაში კერამიკა უტრადიციოდ რომ არ აღმოცენებულა, ამაზე მეტყველებს შემთხვევით აღმოჩენილი თიხის ნივთები და ჭურჭლის ნატეხები.

მონოგრაფიაზე მუშაობისას ვსარგებლობდით ისტორიულ-ეთნოგრაფიული გამოკვლევებით, ეკონომიკური ხასიათის შრომებით და საქართველოს სხვადასხვა კუთხეში ჩატარებული არქეოლოგიური გათხრების შესახებ გამოქვეყნებული ანგარიშებით.

გარდა ზემოაღნიშნულისა, გამოვიყენეთ აკად. ივ. ჯავახიშვილის თაოსნობით შეკრებილი შინამრეწველობის მასალები, რომლებიც ინახება ისტორიის ინსტიტუტის ეთნოგრაფიის სექტორის არქივში.

ჩვენ მიერ ჩამოთვლილი შრომები უმეტესად აღწერილობითი ხასიათისაა, მაგრამ მაინც თვალსაჩინო დახმარება გაგვიწია.

შრომას საფუძვლად დაედო ეთნოგრაფიული მასალა, რომელიც დავაგროვეთ წლების (1964-1973) მანძილზე ქსნის ხეობაში ინდივიდუალური მივლინებებისა თუ ეთნოგრაფიულ ექსპედიციებში მუშაობის დროს, და კერამიკული ექსპონატები, რომლებიც თავმოყრილია საქართველოს სახელმწიფო მუზეუმის ეთნოგრაფიის განყოფილების კერამიკის ფონდში.

საგანგებოდ უნდა შევჩერდეთ საქართველოს სახელმწიფო მუზეუმის ფონდებში თავმოყრილ ხალხური შემოქმედების ნიმუშებზე. აქ ჩვენი ხალხური კერამიკული ხელოვნების თითქმის ყველა ცენტრისათვის ნიშანდობლივი თიხის ჭურჭლის მრავალგვარი ტიპია დაცული. ისინი გამოირჩევიან ფორმა-დანიშნულების მრავალფეროვნებით და გარკვეულ წარმოდგენას გვიქმნიან იმ მდი-

გებობანი სამეგრელოში. ქურა. „მასალები საქართველოს ეთნოგრაფიისათვის“, XX, თბ., 1979; ც. კაკაბაძე, შრომული კერამიკა (სადისერტაციო ნაშრომი), 1973.

³⁶ ს. ბედუქაძე, ნ. რეხვიაშვილი, ლ. მოლოდინი, გ. ჩართოლანი, გ. ჩაჩაშვილი, ქართული კერამიკის კატალოგი, თბ., 1964.

³⁷ ალბომები: კერამიკა — მოქიქული ჭურჭელი, 1964; კერამიკა — წითელი ჭურჭელი, 1964.

³⁸ გ. გობეჯიშვილი, არქეოლოგიური გათხრები საბჭოთა საქართველოში, თბ., 1952, გვ. 112.

დარ კულტურაზე, რომელიც თავისი მხატვრული ღირებულებით დღესაც გვაოცებს.

ფონდში თავმოყრილია ქსნური თიხის ჭურჭლის ასამდე ერთეული. ბოლო წლებში, კერძოდ 1964 წელს მ. ბედუქაძისა და 1969 წელს გ. ჯალაბაძის თაოსნობით აღნიშნული ფონდი ცხავატში დამზადებული თიხის ნაკეთობათა საკმაოდ მნიშვნელოვანი და საინტერესო ექსპონატებით გამდიდრდა.

კერამიკის ფონდში მუშაობამ საშუალება მოგვცა უშუალოდ დავკვირვებოდით სხვადასხვა კუთხის ნიმუშებს და ჭურჭელთა მსგავსება-განსხვავების საფუძველზე სავარაუდო დასკვნები გამოგვეტანა.

ამავე ფონდში დაცული ზოგიერთი თიხის ჭურჭლის ისტორია დასაზუსტებელია. ექსპონატების სახელწოდება და სადაურობა გაურკვეველია, რაც, ბუნებრივია, მკვლევართა მუშაობას ართულებს. ჩვენი ნაშრომი შეძლებისდაგვარად ამ საკითხების ნაწილობრივ გარკვევასაც ისახავდა მიზნად.

საველე სამუშაოების ეთნოგრაფიული მასალის შეგროვება მიმდინარეობდა როგორც საკუთარი დავკვირვებებით, ასევე გამოკითხვის საშუალებით. ნაშრომში აღწერილი ტრადიციული წეს-ჩვეულებების ძირითადი ნაწილი დღეს აღარ სრულდება პირვანდელი სახით, რის გამოც მათი შესწავლის მთავარ წყაროდ გამოვიყენეთ მთხრობლებთან გამოკითხვით მოპოვებული მასალა.

წამოჭრილი საკითხების დაზუსტებისათვის მუშაობა მოგვიხდა აგრეთვე იმ რაიონებში, სადაც დასახლდნენ ცხავატელები.

ქსნური კერამიკული წარმოების თავისებურებათა სრულყოფილად წარმოდგენის მიზნით გავეცანით საქართველოს სხვადასხვა კუთხეში არსებულ კერამიკული წარმოებით ცნობილ კერებს: ქართლში (მცხეთა, გორი, მეჯვრისხევი, კასპი); კახეთში (თელავი, რუისპირი, ვარდისუბანი); ქიზიყში (ბოდბისხევი, მაჩხანანი); იმერეთში (შრომა); გურიაში (აკეთი), რაჭა — ონის რაიონი. ხოლო დამატებითი მასალის მოპოვების მიზნით შევისწავლეთ აგრეთვე საბჭოთა კავშირის მუზეუმებში დაცული ხალხური კერამიკის ნიმუშები (მოსკოვი, ლენინგრადი, რიგა, ტალინი, ტარტუ, მახჩკალა, ბაქო, ერევანი).

წინამდებარე ნაშრომებში ყურადღებას ვამახვილებთ ისეთ მნიშვნელოვან საკითხებზე, როგორცაა თიხის მოპოვება-დამუშავების პროცესი, ჭურჭლის დასამზადებელი იარაღები, დამზადების ტექნიკა, კერამიკული ნაწარმის გამოსაწვავი ქურა, ჭურჭლის ფორმები, მათი დანიშნულება-ფუნქცია, შემკობის ხერხები, სამშენებლო კერამიკა, ჭურჭლის გავრცელების გზები. მონოგრაფია შედგება შესავლისა და რვა ძირითადი თავისაგან. მასში გამოყენებულია მხატვარი თ. კონიაშვილის მიერ შესრულებული ტაბულეები. ფოტოსურათები დამზადებულია საქართველოს სახელმწიფო მუზეუმის ფოტოკაბინეტში.

ძველი ქართული კერამიკული წარმოების ამ დიდი უბნის შესწავლა საშუალებას იძლევა უფრო ფართო მასშტაბით იქნას განხილული ის არქეოლოგიური მასალები, რომლითაც ესოდენ მდიდარია შიდა ქართლის რაიონები.

აღნიშნული თემის დამუშავებას, კულტურულ-ისტორიული მნიშვნელობის გარდა, აქვს პრაქტიკული ღირებულებაც. ხალხური კერამიკით ბევრი მხატვარი კერამიკოსი ინტერესდება. ისინი იყენებენ რა ძველ ფორმებსა და მოხატულობას, სათანადოდ ამკვავებენ ხალხურ სიდიადესა და მნიშვნელობას.

* * *

როგორც ცნობილია, საზოგადოებრივი ცხოვრების განვითარების დონე დიდადაა შეპირობებული ქვეყნის გეოგრაფიული ადგილმდებარეობით. ხელსაყრელი რელიეფური პირობები, ნედლეულის სიმდიდრე, მიწის სიმცირობა თუ სიმწირის საფუძველზე შექმნილი მძიმე ეკონომიკური მდგომარეობა რამდენადმე უწყობს ხელს კერამიკის ცალკეულ ცენტრთა წარმოშობას.

კერამიკული ცენტრების აღმოცენება მარტო იქ არსებული შესაფერისი თიხის საბადოებმა კი არ განსაზღვრა, არამედ შემოსავლის ახალი წყაროს ძიებაშიც. კერამიკული წარმოებით ცნობილი კერების შემოწმებით დასტურდება, რომ ამ სოფლებში მოსახლეობას ვარგისი მიწის უმნიშვნელო ფართობი ჰქონდა, რის გამოც მიწათმოქმედება საჭირო შემოსავლის მხოლოდ ნაწილს იძლეოდა. ამ გარემოებამ კი კერამიკული წარმოება საქართველოს ზოგიერთ სოფელში ერთ-ერთ მნიშვნელოვან საარსებო წყაროდ გადააქცია³⁹.

შინამრეწველობის განვითარების მიზეზებს კარგად მიგვანიშნებს ს. მაჩაბელი (1884 წ.) გორის მაზრის მაგალითზე და ეს დასკვნები შეიძლება რამდენადმე მთელ ამიერკავკასიაზეც გავავრცელოთ. ს. მაჩაბლის აზრით, „შინამრეწველურ სარეწავთა განვითარება ამა თუ იმ რაიონში პირობადებულია უმთავრესად დასამუშავებლად ვარგისი სანადელო მიწების სიმცირით და თავისუფალ მუშახელთა რაოდენობით. მთაში შინამრეწველურ სარეწავებს სულ უფრო მეტი მნიშვნელობა ენიჭება, რამდენადაც სიმაღლის შესაბამისად მცირდება დასამუშავებლად ვარგისი მიწები და იზრდება ზამთრის თვეების ხანგრძლივობა და სიმკაცრე. როგორც გლეხთა კეთილდღეობის წყაროს, შინამრეწველობას არამცირედი მნიშვნელობა აქვს მაზრის მთაგორიან ადგილებში, თუმცა ყველაზე არსებითი მნიშვნელობა მაინც კავკასიის მთავარი მთაგრეხილის ფერდობებზე მდებარე სოფლებში აქვს“⁴⁰.

ს. მაჩაბლის ახსნა შეიძლება ნაწილობრივ გავიზიაროთ. რასაკვირველია, შინამრეწველობის განვითარების ერთ-ერთ მიზეზად შეიძლება ჩაითვალოს დასამუშავებლად ვარგისი სანადელო მიწების სიმცირე, მაგრამ ამასთან ერთად დიდი მნიშვნელობა ენიჭება ადგილზე ნედლი მასალის არსებობას და ამავე დროს მეურნეობის სახეების განვითარებას.

როგორც ჩანს, გეოგრაფიულმა პირობებმა და ამ ნიადაგზე განსაზღვრულმა ეკონომიკურმა მდგომარეობამ ხელი შეუწყო ქსნის ხეობაში, კერძოდ ცხავატში, კერამიკული წარმოების დანერგვასა და განვითარებას. მოხრობელთა გადმოცემით, „რასაც დავთესდით, წვიმას მიწასთან ერთად მიჰქონდა. წლის მოსავალი თვეზე მეტს არ გვეყოფნოდა. ჩვენი მკვებავი ჩვენი ჭურჭელი იყო“ (მოხრობელი, ესტატე ზაქარიას ძე უივიძე, 80 წლის, სოფ. ცხავატი, 1964).

ჭურჭლის კეთების აკრძალვასთან დაკავშირებით მოსახლეობის დიდი ნაწილი იძულებული იყო მიეტოვებინა სოფელი, ჩარხი და მთიდან ბარში გადმოსახლებულიყო. დღეს ცხავატში 140 კომლიდან ოცდახუთია დარჩენილი.

³⁹ ვ. ჯაოშვილი, დასახ. ნაშრომი, გვ. 94—95.

⁴⁰ Мизлбк Зк. VI, 236, Труды первого съезда деятелей по кустарной промышленности Кавказа, Тифлис, 1902, с. 2—5, 51, 54.

ცხვატიდან მოსახლეობის ბარში გადასვლა განსაკუთრებით ბოლო წლებში 1950 წლიდან გაძლიერდა. ეს პროცესი მრავალი მიზეზით არის განპირობებული. როგორც სპეციალისტები მიუთითებენ. ამ მიზეზთაგან ძირითადია ის, რომ არ არსებობს მეურნეობის დიდი მასშტაბით განვითარების შესაძლებლობა. შეზღუდული სამეურნეო ბაზის გამო ნამატი მოსახლეობაც იძულებულია მთისძირა ზონაში და ბარში ჩამოსახლდეს⁴¹.

საგულისხმოა ისიც, რომ მთის სოფლების გადაყვანა მთლიანად მეცხოველეობის დარგზე, მიწის სიმცირე, წესიერი სამიმოსვლო გზების უქონლობა, დაბალი კეთილმომსახურება, მთის მეურნეობის წარმოებაში შრომის დაბალი ანაზღაურება და, რაც მთავარია, ეროზირებული და დამკლევებული მიწები, რომლებიც აღარც საბალახოდ ვარგა და აღარც ხორბლეულის დასათესად, ხელს უწყობს მოსახლეობის ბარში ჩამოსახლებას⁴².

ქსნის ხეობის მოსახლეობა ყოველთვის განიცდიდა მიწის სიმცირეს. ამ თვალსაზრისით მეტად საინტერესოა კ. შალიკაშვილის თითქმის საუკუნისწინად როინდელი დაკვირვება. უწინ სახნავი მიწების წვიმისაგან ჩამორეცხვის თავიდან აცილების მიზნით, მას ამაგრებდნენ მშრალი წყობის ქვის კედლებით. ამდაგვარი ნაგებობის ნაშთები ბევრ ადგილას გვხვდება ცხვატის და ალგვის ხეობებში⁴³.

ამვე თვალსაზრისს ავითარებს გ. ჩიტაიაც: „სახნავი მიწის მეტისმეტად სიმცირის გამო მოსახლეობა საუკუნეების მანძილზე იძულებული იყო ბუნებისაგან გამოეგლიჯა საყანედ გამოსადეგი მიწის თითოეული ნაკუწი. მას წინასწარ უნდა აეკრიფა ქვები, მოეზიდა მიწა, პატივი და შემოეყარა“⁴⁴.

ზემონათქვამიდან გამომდინარე ირკვევა, რომ ცხვატში მიწათმოქმედება მეტად შეზღუდული იყო და მოსახლეობის მინიმალურ მოთხოვნილებასაც ვერ აკმაყოფილებდა. ძნელი არ არის იმის წარმოდგენა, თუ რამ შეუწყო ხელი ცხვატში კერამიკული წარმოების განვითარებას და როგორი დიდი მნიშვნელობა ექნებოდა მას.

ეთნოგრაფიულ მასალაზე ჩვენი დაკვირვებით ცხადი ხდება, რომ ცხვატში მეთუნეობა არ არის ასული ხელოსნობის განვითარების დონემდე და დღემდე რჩება შინრეწვად. მიუხედავად იმისა, რომ აქ, ისევე როგორც მრავალ სხვა სოფელში, კერამიკულმა ხელოსნობამ საკმაოდ ფართო გაქანება ჰპოვა, წარმოებას მაინც არ მიუღია სოფლის მეურნეობისაგან დამოუკიდებელი ფორმა.

როგორც ცნობილია, ოჯახური რეწვის დანიშნულება თავდაპირველად იყო გლეხის უზრუნველყოფა საკუთარი მეურნეობისათვის აუცილებელი ნივთებით. „ოჯახურ მრეწველობაში ჩაფლული გლეხი თანდათან ხდება შინამრეწველი, რომელიც ბაზარზე რეალიზაციის მიზნით ეწევა ამა თუ იმ ნედლი მასალის გადამუშავებას. შემდეგ იგი უფრო და უფრო ხელოვნდება და გარკვეულ წარმატებებს აღწევს ნაკეთობის კულტურაში“⁴⁵.

⁴¹ ვ. ი თ თ ნ ი შ ვ ი ლ ი, ქართლის მთიელთა ყოფა-ცხოვრებიდან, თბ., 1974, გვ. 88.

⁴² გ. ჯ ა ლ ა ბ ა ძ ე, ქსნის ხეობის მოსახლეობა, ხელნაწერი, 1970, გვ. 17.

⁴³ Ш а л и к о в К. Р. ЗАКОРГО, кн. XVI, 1894, с. 247.

⁴⁴ გ. ჩ ი ტ ა ი ა, ქსნური მთის გუთანის, „ენიმქის მოამბე“, V—VI, 1940, გვ. 481—485.

⁴⁵ პ. გ უ გ უ შ ვ ი ლ ი, საქართველოს და ამიერკავკასიის ეკონომიური განვითარება XIX—XX სს., ტ. V, თბ., 1962, გვ. 347.

ვ. ი. ლენინი გვასწავლის, რომ „ხელოსნებს შინამრეწველობის დარგთან-
ძალიან მცირე რამ აქვს საერთო“, „ვინაიდან მრეწველობის ეს ფორმები თა-
ვისი საზოგადოებრივ-სამეურნეო მნიშვნელობით სრულიად სხვადასხვაგვარ
ტიპებს წარმოადგენენ“⁴⁶. ვ. ი. ლენინი ამავე დროს ხაზს უსვამს თვით შინა-
მრეწველთა შორის არსებულ განსხვავებას. შინამრეწველთა ერთი კატეგორია
მუშაობს უპირატესად ნაწარმის თავისუფალი გაყიდვისათვის, ხოლო მეორე
ამზადებს შემკვეთ-შემსყიდლისათვის⁴⁷. პირველი შინამრეწველობის განვი-
თარების უფრო ადრინდელი საფეხურია.

თუ გავითვალისწინებთ შინამრეწველობის ჩამოყალიბების ადრინდელი
ეტაპის სპეციფიკას და ცხავატელ ხელოსანთა მიერ ჭურჭლის წარმოებაში შე-
მუშავებულ წესებს, უნდა ვივარაუდოთ, რომ ცხავატური მეჭურჭლეობა შინა-
მრეწველობის განვითარების ადრეულ საფეხურზე იმყოფებოდა. თუმცა, რო-
გორც პ. გუგუშვილი აღნიშნავს, ისტორიულ სინამდვილეში მრეწველობის
ფორმები იმდენად განსხვავებული სახით ყალიბდება და იმდენად მრავალგვა-
რი გარდამავალი საფეხურით ეხლართება ერთმანეთს, რომ ხშირად ფრიად
ძნელია მათი ანალიზი, განზოგადება და მწყობრ მეცნიერულ სისტემაში მო-
ყვანა⁴⁸.

როგორც აღვნიშნეთ, ცხავატური მეჭურჭლეობა არ არის ასული ხელოს-
ნობის დონემდე, წარმოებაში არ იყენებენ შრომის ორგანიზაციის რაიმე ფორ-
მებს, მხედველობაში თუ არ მივიღებთ ამ საქმიანობაში ოჯახის წევრთა მონაწი-
ლეობას. ცხავატში კერამიკულ წარმოებასთან დაკავშირებული შრომა ძირითა-
დად განაწილებულია მეჭურჭლე მამაკაცსა და მის მეუღლეს შორის. ამ უკან-
ასკნელის შრომა ტრადიციულად დადგენილ ნორმებს არ სცილდება.

ქსნის ხეობის კერამიკულ წარმოებაში დღევანდლამდე შემორჩენილია
მეთუნეობის განვითარებასთან დაკავშირებული ყველა პერიოდის დამახასიათე-
ბელი ნიშნები.

ცხავატში ჭურჭლის კეთებას რომ ძალიან დიდი ხნის ტრადიცია აქვს, ამა-
ზე მეტყველებს თვით ჭურჭლის სახეები, მათი ფორმები, დასამუშავებელი
იარაღები, გამოსაწვავი ქურა და მეჭურჭლეობასთან დაკავშირებული ტერმინო-
ლოგია.

ქსნის ხეობის კერამიკული წარმოების ხალხური თვითმყოფი ტრადიციე-
ბი ხეობის მოსახლეობის დამჯდარი სამეურნეო საქმიანობის თანმყოფი ხელ-
ოსნობის მანიშნებელია, რომელიც საუკუნეების მანძილზე ამავე ხეობის მო-
სახლეობაში სხვა მრავალთან ერთად, ავითარებდა თაობათა ესთეტიკურ გე-
მოვნებას.

ტრადიციულად სოფელ ცხავატის მოსახლეობა მეთუნეობით ირჩენდა
თავს. დღეს ამ ხელობას რამდენიმე კაცი მისდევს, ჭურჭლის გასაღების მას-
შტაბებიც საგრძნობლად შეკვეცილია, რაც გამოიწვია თვით სოფლიდან კერა-
მიკის მწარმოებელთა გადასახლება მ საქართველოს სხვადასხვა რაიონებში,
სატრანსპორტო საშუალებათა არყოლამ და ჭურჭელწარმოებაზე სათანადო
„ზედამხედველობის“ შემოღებამ.

⁴⁶ ვ. ი. ლენინი, თხზ., IV გამოც., ტ. III, გვ. 442.

⁴⁷ ვ. ი. ლენინი, თხზ., IV გამოც., ტ. V, გვ. 589.

⁴⁸ პ. გუგუშვილი, დასახ., ნაშრ., ტ. V, 589.

დღეს საქართველოს მთაში მოსახლეობის შენარჩუნება მწვავე სახელმწიფოებრივი პრობლემაა. არახელსაყრელი საყოფაცხოვრებო პირობების გამო მოსახლეობა მასიურად ტოვებს მთას. მთიდან ბარში მოსახლეობის ნამატის დენა მუდმივად მოქმედი პროცესია, რაც მთის სოფლების გაუკაცრიელებას იწვევს.

შინამრეწველობის ტრადიციული დარგების აღდგენა, მათი გაერთიანება საზოგადოებრივ მეურნეობაში მთაში მოსახლეობის შენარჩუნების ერთ-ერთი გზაა.

მისასაღმებელია, რომ ბოლო წლებში ფართო ხასიათი მიიღო ხალხური სარეწების "შენარჩუნება-აღდგენისადმი დაინტერესებამ. მსგავსი პირობების შექმნას მოითხოვს ქსნის ხეობა და სხვა კერამიკული ცენტრებიც, ქართული ხალხური ჭურჭლის ამ სასარგებლო მემკვიდრეობის დაცვა-აღდგენა საშურ და საყურადღებო საკითხთა რიცხვს განეკუთვნება, რადგანაც მან უნდა გააგრძელოს ეროვნული კერამიკული წარმოების ტრადიციები, რომლებიც საპატიო ადგილს დაიჭერს ქართული კულტურის განვითარების ისტორიაში.

თიხა ღა მისი ღამუშაგება

ყველგან, სადაც კი განვითარებულია კერამიკული წარმოება, ოსტატი თავის საქმიანობას თიხის საბადოს შერჩევით იწყებს. ძველმა ოსტატებმა არ იცოდნენ არც თიხის წარმოშობის პროცესები და არც ამ პროცესთა განმსაზღვრელი მიზეზებით იყვნენ დაინტერესებულნი. თავიანთ ხელოვნებას პირველი მეთუნეები ემპირიულ დაკვირვებასა და გამოცდილებაზე აფუძნებდნენ. შთამომავლობაც მათ მიერ გაკვალული გზით მიდიოდა.

საჭურჭლე მიწა, ე. წ. „დავითულა“, რომელსაც ცხავატელი ოსტატები იყენებდნენ, მდებარეობს წინაუბანსა და გოგიაანთ უბანს შორის. როგორც ირკვევა, ამ კარიერით საუკუნეების მანძილზე სარგებლობენ. ამის გამო ის ადგილი, სადაც მეჭურჭლეები „მიწას“ იღებენ, შესამჩნევად დადაბლებულია; ცხავატის ერთი უბნის ოსტატები — ღაროეთელები კი საჭურჭლედ თავიანთ უბანში არსებულ თიხას ხმარობენ.

აღნიშნულ სოფელში მიწის ამოღება და მოტანა მამაკაცის მოვალეობად ითვლება. მიწას ნიჩბებით თხრიდნენ (ტაბ. III₁), ზოგჯერ რამდენიმე მეჭურჭლე ერთად მიდის ამოსაღებად, მაგრამ ყველა თავისთვის აგროვებს მარაგს. თავდაპირველად ზედაპირს მოასუფთავებენ. ეს იმიტომ, რომ ნიადაგის ზედა ფენა გამომშრალ-გადაარეცხილია და ჭურჭლის დასამზადებლად არ გამოდგება. ოსტატებს შენიშნული აქვთ, რომ სიღრმიდან ამოღებული მიწა უკეთესი ხარისხისაა. მთხრობელთა გადმოცემით, მეტრანახევრისა და მეტი სიღრმის ორმოდან ამოღებული მიწა „უძრავად“ ითვლება და ჭურჭლისთვისაც ყველაზე უკეთესია.

მასალის მოსაპოვებლად ხშირად ოჯახიდან ორი კაცი მიდიოდა. ერთი თხრიდა და მეორე ამოღებულ მიწას ხარბეშებმულ მარხილზე ყრიდა ან ზურგზე მოკიდებული ტომრებით სახლში ეზიდებოდა. ზოგჯერ მიწის თხრა და მოგროვება 4—5 დღეს გრძელდებოდა. ღრმად რო ჩავიდოდით—შენიშნავს მთხრობელი — ვეღარ ვეშვებოდით, ვეხარბებოდით, არ გვინდოდა ჩვენი გამოჩენილი მიწა სხვას წაეღო“ (მთხრობელი სუხაშვილი სანდრო ნიკოს ძე, 84 წლის, იგოეთი, 1965 წ.). ზამთრისათვის ოსტატები 2—3 თვის მარაგს აგროვებდნენ¹.

საჭურჭლე მიწის ამოღების დროც განსაზღვრული იყო. ეს სამუშაოები ზაფხულსა და შემოდგომაზე ტარდებოდა. გაზაფხულზე მიწას არ თხრიდნენ,

¹ ერთი თუნისათვის ოსტატს 4 ტომარა მიწა ესაჭიროებოდა, ერთი ტომარა კი დაახლოებით 60—65 კგ იწონიდა.



რადგანაც, მთხრობელისავე განმარტებით, ამ სეზონში „მიწა რო გამოეთხარა, წყალი გამოუფარდებოდა“².

მოპოვებული მიწა გარკვეულ მოვლას საჭიროებდა. მას ისეთ ადგილს მიუჩენდნენ, სადაც კარგად გაშრებოდა, წინააღმდეგ შემთხვევაში მიწა ვერ დაინაყებოდა და ვერც გაიცრებოდა. მთხრობლის თქმით, „მიწის გაშრობის დრო ამინდზეა დამოკიდებული. თუ მზე და ნიავი იქნება და თხლად დაიყრება, ერთ დღეშიც გაშრება“ (მთხრობელი ესტატე ზაქარიას ძე ყივციანი, 90 წლის, ცხავატი, 1964 წ.).

თიხის თვისებების გასაუმჯობესებლად საქართველოს სხვადასხვა კუთხეში მიმართავდნენ ისეთ საშუალებებს, როგორცაა: გამოყინვა, დაყოვნება, ლობობა³.

როცა ცხავატელები ამოთხრილი მიწის მოზიდვას სახლში ვერ მოასწრებდნენ, იქვე ადგილზე ზვინივით შეამალვებდნენ, ზემოდან. მოასველებდნენ, რათა ცუდი ამინდის შემთხვევაში წყალს ზვინის სიღრმეში არ გაეველო და წმინდა მიწა არ გადაეცრება. საჭურჭლე მიწის შენახვა-გამოზამთრება ძველ საქართველოშიც სცოდნიათ⁴.

თიხა ბუნებაში უმეტესად მინარევების სახით გვხვდება. ამიტომ ის წინასწარ სუფთავდება სხვადასხვა შენაერთებისაგან, ქვებისაგან. რამდენადაც ცხავატელი მეთუნეები თიხას გარკვეული სიღრმიდან იღებენ, ამდენად იგი შედარებით სუფთა არის, თუმცა გაცხრილვას მაინც საჭიროებს. ამიტომ მეჭურჭლეები თიხას გაშრობის შემდეგ ნაყავენ და სცრიან. საჭურჭლე მიწას, როგორც წესი, ქალი ნაყავს საზეპელათი. „ერთი თუნი მიწა სამი დღე ინაყება, ძალა უნდა, ისე უნდა ცემო, რო ფქვილივით გახდეს“ (სონია ყურაული-გოგიაშვილი, 58 წლის, ცხავატი, 1969 წ.). მიწის დანაყვას გაცრა მოჰყვება⁵. გაცრილი მიწა ტომარებში თავსდება და მშრალ ადგილას ინახება.

ქალების მიერ საჭურჭლე მიწის ამგვარად მომზადება დამოწმებულია სომხეთის ეთნოგრაფიულ ყოფაშიც: „მეთუნე ქალები უმეტეს შემთხვევაში, ჭურჭლისათვის დასამუშავებლად ხმარობენ მხოლოდ მშრალ თიხას. თუ ის სველია, მას წინასწარ აშრობენ, აჭუტმატებენ, ნაყავენ და ბოლოს წმინდა საცერში სცრიან“⁶.

როგორც ცნობილია, სხვადასხვა ადგილას მოპოვებულ თიხას განსხვავებული თვისებები აქვს, რის გამოც ამა თუ იმ კერამიკული ნაწარმის დამზადებისას განსხვავებული მიდგომაა საჭირო. მეჭურჭლეები ყოველგვარ ემპირიულ ცოდნას მიმართავენ, რათა გაარკვიონ თიხის თვისებები; პლასტიკურობის

² სამეგრელოში, სადაც ჭონჭყო ადგილებია, ჭარბი სინესტის გამო თიხის ამოთხრა მხოლოდ მშრალ ამინდში იყო შესაძლებელი. ზემო იმერეთში კი ეს პროცესი სამუშაოს გაადვილების მიზნით ნაწვიმარზე ხდებოდა (რ. თ. დ. უ. ა., კერამიკული ნედლეულის ხალხური ტექნოლოგიის საკითხები, „მასალები, საქართველოს ეთნოგრაფიისათვის“, XVI—XVII თბ., 1972, გვ. 340).

³ რ. თ. დ. უ. ა., დასახ. ნაშრ., გვ. 339.

⁴ გ. ლ. მ. თ. ა. ძე, მასალები საქართველოსა და კავკასიის არქეოლოგიისათვის, 1, თბ., 1955, გვ. 132; ალ. ჯავახიშვილი, ლ. დ. ლ. ო. ტ. ი., ურბნისი, 1, თბ., 1962, გვ. 49.

⁵ ცხრილი, რაშიც მიწა იცრება, თხილის ლაპატით არის დაწნილი, ხშირ შემთხვევაში ჭურჭის ფქვილის საცერსაც იყენებენ. რაც უფრო წმინდად გაიცრებოდა მიწა, მით უკეთესი ჭურჭელი გამოვიდოდა.

⁶ Са р к и с я н Е. С. Гончарное производство Армении (საკანდიდატო დისერტაცია), 1970, გვ. 38.

ხარისხი, ცეცხლგამძლეობა, წყლის შთანთქმის უნარიანობა, ფორიანობა, კეცის ფერი, რეაქცია გამზრობისა და გამოწვის დროს⁷.

ხშირად საჭირო ხდება თიხის ბუნებრივი თვისებებისა და განსაკუთრებით პლასტიკურობის ხარისხის ხელოვნურად შეცვლა. ამისათვის დამუშავების პროცესში თიხას უმატებენ არაპლასტიკურ მასალას (კვარცი, სილა, მინდვრის შაბტი, ცარცი, გამომწვარი და დაფქვილი თიხა და სხვა). ე. ი. ხდება თიხის გამჟღავნება, რაც გავლენას ახდენს მასალის ტექნიკურ სიმტკიცეზე, ელასტიურობაზე, ძარღვიანობაზე, ამასთანავე გამოწვის პროცესში ჭურჭელს იცავს დეფორმაციისაგან⁸.

ცხვატური თიხა ნორმალური ბუნებრივი თვისებების გამო არ საჭიროებს არავითარ გამჟღავნებას. იგი ზედმიწევნით პასუხობს იმ მოთხოვნებს, რითაც უნდა ხასიათდებოდეს საჭურჭლე მასალა.

ჭურჭლისათვის გაცირილი მიწისაგან ტალახი უნდა დამზადდეს. ესეც ქალის ფუნქციებში შედის. ტალახის მოსაზღვლად განკუთვნილ ორ ვედრო მიწას სპეციალურად შეკრულ ფიცრებზე — „სახელავზე“ ან აივნის იატაკზე დაყრიან. შემდეგ მიწის გულს ნიჩბით მიწვევ-მოწვევენ და ერთ ვედრო თბილ წყალს დაასხამენ. წყალდასხმულ მიწას ნიჩბით აურევენ, საჭიროების შემთხვევაში წყალსაც ამატებენ. მიწას თავდაპირველად ნიჩბით ზელავენ, შემდეგ კი როცა მშრალი მიწა არ გამოჩნდება, ქალები ფიცარზე შედგებიან და ფეხის ქუსლებით იწყებენ მასის დაზელას. მიწა სამჯერ უნდა გაოტანონ ქუსლით და ამდენჯერვე ააგორონ, ბოლოს ააგორგოლავებულ მიწას ნიჩბით შემოტყეპნიან და, თუ ჭურჭლის კეთებას მაშინვე არ იწყებენ, სველ ტილოს მიაფარებენ.

ცხვატელები საჭურჭლედ ამოდებულ ნედლ მასალასაც და „დახელილ“ — დახელილ მასალასაც ზოგადი სახელით — „მიწით“ მოიხსენიებენ. მიწის ის რაოდენობა, რომელიც რამდენიმე ჭურჭლის დამზადებლად საჭირო და იქვე მორგვთან დევს, „გუნდაა“, ხოლო გუნდიდან მოგლეჯილი ის ნაწილი, რომელსაც მუჭა დაიტევს, ჭურჭლის შემოსავლები „სირსვალა“.

როგორც ვხედავთ, საჭურჭლე მიწის დამზადებაში ქალი აქტიურ მონაწილეობას იღებს. იგი არა მარტო ნაყავს, ცრის, ზელს, არამედ დახელილ მიწას აუზუნდავებს და გუნდებით ოსტატს ამარაგებს.

საჭურჭლე მასალის დამუშავებაში ქალის მონაწილეობა არაა შემთხვევითი. ეს არც გვიანდელი მოვლენა უნდა იყოს. ამ მხრივ მეტად საინტერესოა ცხვატელთა რწმენა: „ქალმა საჭურჭლე მიწა უნდა დანაყოს, გაცრას და დაზელოს, ასეა თავიდანვე დაწესებული, კაცს თუ ქალი არ ყავდა სახლში, საჭურჭლე მიწას ისე დაზელდა, რომ არავის დაენახა. ამ საქმის კაცისაგან გაკეთება სასირცხვილოდ ითვლებოდა. საჭურჭლე მიწის დამზადება იგივეა, რაც პურის ცომის მოზელა“ (მთხრობელი, რაქდენ ყურაული, 82 წლის, ცხვატი, 1972 წ.).

მძიმე სამუშაოებში ქალთა მონაწილეობის ფაქტები ჩვენ სინამდვილეში ხშირად დასტურდება, განსაკუთრებით მთის რაიონებში. ანალოგიური შემთხვევები საქართველოს მრავალ კუთხეში შეიძლება დაიძებნოს. „მთაში კაცი ძნას არ შეხვევდა, ეს სასირცხვილოდ ითვლებოდა“⁹ და სხვა.

⁷ Гехт Г. Керамика, М., 1938, გვ. 10—14, 55.

⁸ Будников П. П. Технология керамики и огнеупоров, М., 1954, გვ. 20—26.

⁹ თ. გელაძე, მემინდვრეობასთან დაკავშირებული შრომის ორგანიზაციის ფორმები, ქსნის ხეობა, თბ., 1975, გვ. 88.

როგორც ჩანს, ცხვატურმა ჭურჭელწარმოებამ კარგად შემოინახა წარსულის გადმონაშთები. ის მიგვანიშნებს იმ პერიოდზე, როცა კერამიკულ წარმოებაში ჯარ კიდევ ქალი წარმართველობდა.

ერთი მხრივ, საზოგადოებრივი ცხოვრების განვითარების საერთო ისტორიის, ხოლო, მეორე მხრივ, კულტურის დაბალ საფეხურზე მდგომი თანამედროვე ხალხთა ყოფაცხოვრების შესწავლის საფუძველზე ირკვევა, რომ ჩვენთვის საინტერესო დარგის — კერამიკული წარმოების — განვითარებაში ქალი წამყვან როლს ასრულებს, უფრო მეტიც, ქალი ამ დარგის პირველი შემოქმედი¹⁰.

საგულისხმოა, რომ ცხვატურში ქალი ხშირად მეჭურჭლე არის¹¹. უფრო მეტიც, ზოგ შემთხვევაში (როდესაც ოჯახში მამაკაცი არ იყო) ქალს თვითონ უხდებოდა ჭურჭლის გასაყიდად შორეული მგზავრობა. ქალის ღირსების შეფასებისას გარკვეულ მნიშვნელობას ანიჭებდნენ იმას, თუ რამდენად ერკვეოდა იგი მეჭურჭლეობის საკითხში. ეს იმაზე მეტყველებს, რომ ცხვატელი ქალი-სათვის მეჭურჭლეობა აუცილებელ და ხშირად ძირითად საქმიანობადაც ითვლებოდა. საზოგადოების აზრით, თუ ცხვატელ ქალს მეჭურჭლეობა არ ეხერხებოდა, იგი „ზარმაცი და გაიძვერა იყო“. ამავე თვალსაზრისით, საინტერესოა ხალხის მიერ გასათხოვარი ქალის დახასიათებაც: „ისეთი ქალია, ჭურჭლის კეთება იცის, ოჯახს ეგ ინახავს და შვილებიან ლიტრასაც კი გააკეთებს“¹² (მოხრობელი იულია სპირიდონის ასული გოგიშვილი-ჩიტიშვილი, 34 წლის, ლარგისი, 1969 წ.). ცხვატიდან სხვა სოფელში გათხოვილ ქალს დაწყევლა და განკვეთა ელოდა თუ ის ჭურჭლის კეთების საიდუმლოებას სხვას გაანდობდა. ანალოგიური სურათი იყო სასოფლო-სამეურნეო იარაღების მკეთებელი სოფლის მკვლელების საქმიანობაშიც. ასევე საიდუმლოდ იცავდნენ თბილისელი ხმლის ოსტატები ელიაზარაშვილები სახმლე ლითონის შენადნობის მიღების წესსა და ამ შენადნობიდან ხმლის წრთობის ხელოვნებას.

ქართველ ხელოსნებს ხელობის გასაიდუმლოება ტრადიციითაც მოსდევდათ, მაგრამ XIX საუკუნეში ეს შეპირობებული იყო კონკურენციისათვის ბრძოლით¹³.

საჭურჭლე მიწის ფეხით დამუშავებას ჩვენში ხანგრძლივი ისტორია აქვს. ფეხით მიწის ზელა სხვა ქვეყნებშიც დასტურდება: დაღესტანში, სომხეთში¹⁴, აზერბაიჯანში¹⁵, რუსეთში¹⁶, უკრაინაში¹⁷, შუა აზიაში, ეგვიპტეში¹⁸ და სხვა.

კერამიკის წარმოების ცნობილ ბევრ ცენტრში დღეს მიწას მანქანით ზელენ. ამდენად ხელოსნის შრომა საგრძნობლად შემსუბუქდა.

¹⁰ Бермайер Г. Доисторический человек, М., 1913, გვ. 562.

¹¹ ცნობილი ქალი მეჭურჭლეები: სონა მათეს ასული კალომლეწავი, ტასო ბესოს ასული ბერიანიძე, ევა პავლიაშვილი-ბუნტური და სხვა.

¹² შვილებიან ლიტრის ვაკეთება სირთულესა და სიძნელებთან არის დაკავშირებული.

¹³ გ. ჯ ა ლ ბ ა ძ ე, თბილისის ამქრის დროშები, „მასალები საქართველოს ეთნოგრაფიისათვის“, XII—XIII, 1963, გვ. 383, 384.

¹⁴ Саркисян Е. С., დასახ. ნაშრ.

¹⁵ Оруджев А. Ш. О кустарном гончарном промысле, в Бакинском р-не, Резюме, «Материальная культура Азербайджана», т. VIII.

¹⁶ Пещерева Е. А. Гончарное производство, С. А. М.-Л., 1959.

¹⁷ Матейко К. И. Украинская народная керамика XIX—XX вв. Львов, 1953.

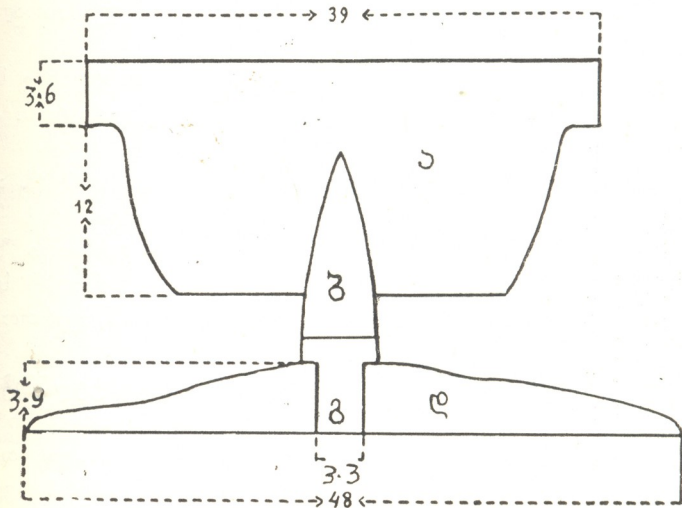
¹⁸ Лукас А. Материалы и ремесленные производства Древнего Египта, М., 1958, с. 555.

თ ა 3 0 II

ჭურჭლის გასაკეთებელი ხელსაწყოები

ცხვატური კერამიკული წარმოების ერთ-ერთ ძირითად ხელსაწყოს მორგვი წარმოადგენს. იგი არც ისე რთული აგებულებისაა. შედგება ოთხი ძირითადი ნაწილისაგან:¹ მორგვი (სურ. 1ა), რქა (სურ. 1ბ), ფხინა (სურ. 1გ) და დედანი (სურ. 1დ).

მორგვი ის არსებითი, დასაყრდენი ფუძეა, რომელზედაც ჭურჭელი ყალიბდება. იგი ხელსაწყოს ყველაზე მნიშვნელოვანი ნაწილია, რის გამოც ჩარხს მისი სახელიც შემორჩა. მორგვი მოძრავი ნაწილია. იგი კაკლის ხისაგან ითლება. ზედაპირი სწორი და გლუვი აქვს. ზედაპირის სისწორე დიდად განსაზღვრავს



სურ. 1. მორგვის ნაწილები

ჭურჭლის ფუძის სიავკარგეს, რაც, თავის მხრივ, მნიშვნელოვნად აპირობებს ნაწარმის საერთო ხარისხს. მორგვის ქვედა პირი ცენტრში ამოტეხილია სატეხით. ღრმული გათვალისწინებულია რქისათვის, რომელიც მორგვისა და ფხინის დამაკავშირებელ ელემენტს წარმოადგენს. ბუნებრივია, რქა ისე მჭიდროდ უნდა იყოს ჩასმულ-ჩამკდარი ღრმულში, რომ ძვრა არ ჰქონდეს.

¹ მორგვისა და მისი ნაწილების ზომები მითითებულ ტაბულებზეა მოცემული.

„ღრმული და რქა ისე უნდა მოერგოს ერთმანეთს, თითქოს რქა შიგ მორგვშია ამოსული“ — შენიშნავენ მთხრობლები.

მორგვისათვის ძირითადად მოზრდილი საქონლის — ხარის ან ძროხის რქას იყენებენ. მორგვში ჩასმის შემდეგ რქას გახურებული შამფურით ან რკინით ჩახვრეტენ და ამ რკინის წვერის ზომაზე ფხინის წვერს გამოთლიან. რქა ჩამოცმულია ფხინზე, ამიტომ ფხინა ისე უნდა გაითალოს, რომ ზუსტად მოიერგოს რქა. ფხინზე მოძრაობს რქა და, მაშასადამე, მორგვიც, ამიტომაც, რომ მის დასამზადებლად გამხმარი შეინდის ხეს იყენებენ. „ფხინა ძვალივით მაგარი უნდა იყვეს, წლითი-წლამდე ბრუნვა აქვს და დიდი შეძლება უნდა“.

ფხინა ჩაჭედლილია დედანში (სურ 1), დედანი მორგვის ძირია. იგი მთელი ხელსაწყოს საყრდენი, საფუძველია. აქედან გამომდინარე, დედნის შერჩევისას არსებითი ყურადღება ამ უკანასკნელის აღნაგობაზე, მისი ბუნებრივი ფორმის ძიებაზეა გადატანილი და არა მასალის გამძლეობაზე. დედნის ძირი ისე უნდა იყოს „გაფარჩხული, რომ მიწაზე კარგად დაჯდეს“. ამასთანავე ფხინის ჩასასმელად ამოჭრილი ღრუც ხელსაყრელ ადგილზე უნდა ექცეოდეს. დედანზე ფხინის მჭიდროდ მორგებისათვის ხშირად სოლებსაც იყენებენ².

როგორც ვხედავთ, ცხვატური მორგვი მეტად მარტივი აგებულებისაა (თუმცა მისი კეთება ზედმიწევნით სიზუსტეს მოითხოვს). ამდენად თითქმის ყველა ოსტატს ხელეწიფებოდა მისი დამზადება³, მაგრამ ამ საქმეს მაინც რამდენიმე კაცი-სპეციალისტი აკეთებდა⁴.

მორგვის შესაბამისად თიხის ჭურჭლის გასაკეთებელი იარაღებიც მარტივია და რაოდენობრივად შეზღუდული.

ჭურჭლის კეთებისას კერამიკოსები იყენებდნენ რამდენიმე სახის იარაღს: ჩხირს, ხოწებს, ტყლას, საწერნაქე ჯამს, ფთეს და წყლის ჯამს. ამ იარაღების გაკეთება ყველა ოსტატს შეეძლო.

ჩ ხ ი რ ი რბილი ხისაგან მზადდებოდა. ის „ყველაზე მეტს აკეთებს ჭურჭლისათვის“. ჩხირი განსაკუთრებით ჭურჭლის გარეთა და პირის შიდა კედლის დამუშავება-გალესვისათვის გამოიყენება. ეს იარაღი ორნაირი ზომისაა, პატარა ჭურჭლისათვის მომცრო (სიგრძე—20 სმ, ფართო ნაწილის სიგანე—3 სმ), (სურ. 2ბ), მოზრდილისათვის კი დიდი (სიგრძე — 26 სმ, ფართო ნაწილის სიგანე —3,5 სმ) ჩხირი გამოითლება (სურ. 2ა).

ხ მ ვ ი ფიჭვის ხისაგან გათლილი იარაღია. ცხვატელ მეჭურჭლეს ორგვარი ხოწი აქვს: „შიგნიდან სახმარისი“ (სიგრძე — 9,5 სმ, ერთი ბოლოს სიგანე—8,5 სმ, მეორე ბოლოს სიგანე—4 სმ), (სურ. 2 გ) და „გარეთ პირისათვის“ (სიგრძე—9 სმ, ფართო ადგილის სიგანე—6 სმ), (სურ. 2დ). პირველი მუცლის შიგნიდან, მეორე კი გარედან ამოსაყვანად იხმარება.

ხოწს ნაპირში ხაზები იმდაგვარად დაჰყვება, რომ „დაბალკბილებიან სა-

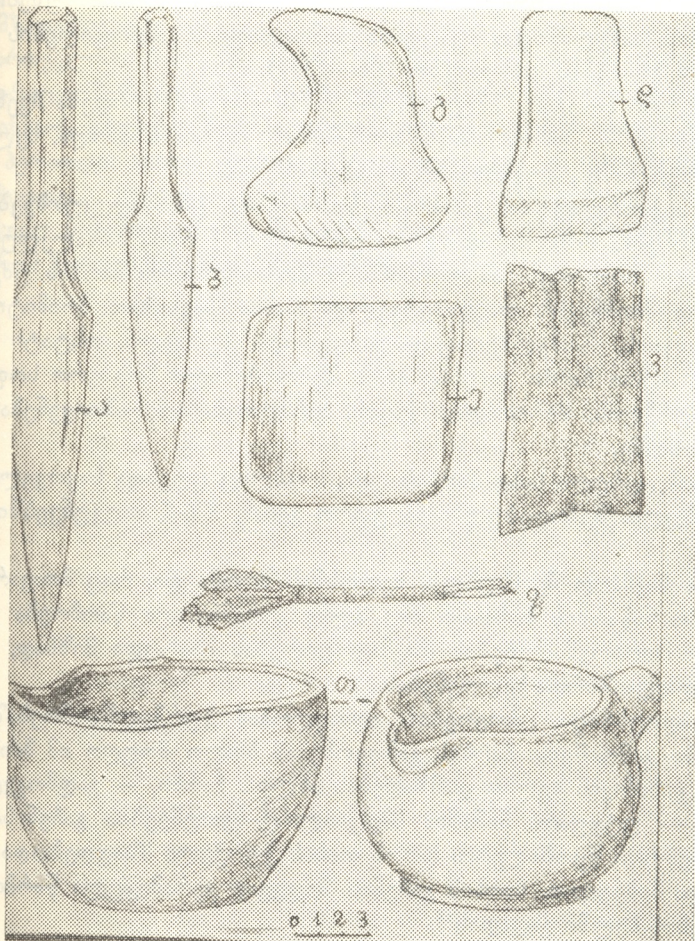
² ახალი მორგვი, ვიღრე გაიშართება და მწყობრში ჩადგება, ვარკვეულ გამოწრთობას საქიროებს. ამ მიზნით, ოსტატებმისამძიმედ ტვირთავენ და რამდენიმე დღის განმავლობაში ატრიალებენ, ავარჯიშებენ. ამ გზით, ახალი მორგვი „თანდათან მოჯდება, გაიშართება და სამუშაოდ ხალისიანი ხდება“.

³ ყველა ოჯახში, სადაც ჭურჭელი მზადდება, იმდენი მორგვი ჰქონდათ, რამდენი მამაკაციც იყო.

⁴ მორგვისმკეთებელ ოსტატთა შორის ასახელებენ მათე ყურაულს, აბრი სუხაშვილს და კუნწაანთ ვიეთას. მორგვის ხელოსნის შრომის ანაზღაურება ნატურით ხდებოდა (ნახევარი კოდი წმინდა პური) ან ჭურჭლის დამზადებაში შემკვეთის საპასუხო მოხმარებით.

ვარცხელს“ ემსგავსება. ხოწი ჭურჭელს ზედმეტ მიწას აცლის და კედელს უთანაბრებს. მოხრობელთა გადმოცემით, „ხოწი ჭურჭლის კანს აწყობს“.

ტყლაპს შემწვარი თიხის დასანამავად ხმარობენ. ტყლაპი ოსტატს უადვილებს ასაშენებელი საჭურჭლე ნედლეულის ჩხირით დამუშავებას.



სურ. 2. ჭურჭლის გასაკეთებელი ხელსაწყოები

ს ა წ ი რ ნ ა მ ე ჯ ა მ ი (სურ. 2თ) გამზადებული წერნაქის თიხის მოსაკავებელი ჭურჭელია.

ფ თ ე (სურ. 2ზ) არის ქათმის ფრთების შეეკვრა, რომელიც ფუნჯის და-ნიშნულებს ასრულებს და წერნაქით ჭურჭლის მოსაჭრელებლად გამოიყენება.

წყ ლ ი ს ჯ ა მ ი დამხმარე ჭურჭელია, რომელშიც მოკავებული წყალი ჭურჭლის კეთების პროცესში ხელების დასასველებლად და გათვალის-წინებული.

ამრიგად, ცხვატური ჭურჭელწარმოება როგორც საწარმოო პროცესით, ასევე ჩარხისა თუ ამ უკანასკნელთან დაკავშირებული იარაღების თვალსაზრი-

სით, გარკვეული სიმარტივით ხასიათდება. ამასთანავე თვალსაჩინოა ჭურჭლის გასაკეთებელ იარაღთა სიმცირე, კერამიკის წარმოებით ცნობილ სხვა კერებთან შედარებით.

ცხვატური მორგვის იდენტურია საქართველოს სხვა კუთხეებში გამოყენებული ხელის მორგვები⁵. მცირეოდენი განსხვავება შეინიშნება მორგვის შემადგენელ ნაწილთა ზომებსა და სახელწოდებებში. მათი ნიმუშები დაცულია საქართველოს სახელმწიფო მუზეუმის ეთნოგრაფიის განყოფილების ხის ფონდში (კოლ. № 14—15/3; 65—39/29; 106—59/1).

ცხვატური მორგვის ანალოგიური იარაღები დასტურდება ჩვენი რესპუბლიკის გარეთაც — დაღესტანში, სომხეთში⁶. კავკასიის გარდა, ხელის მორგვს ხმარობენ რუსეთში⁷, შუა აზიაში⁸ და სხვაგან.

დღეს საქართველოში, კერამიკის წარმოებით ცნობილ კუთხეებში ანალოგიურ ხელსაწყოს ძირითადად ჩარხს უწოდებენ. ჩარხის პარალელურად ზოგან „ბორბალსაც“ ხმარობენ. ამ ტერმინს ლ. ბოჭორიშვილი ჩარხის უძველეს სახელწოდებად მიიჩნევს⁹. თავდაპირველად ჩარხი სავსებით პრიმიტიული იყო. მრგვალ ფიცარს, რომელზედაც ყალიბდებოდა ჭურჭელი, ოსტატი ხელით ატრიალებდა. ასეთი ჩარხი დღესაც არის შემორჩენილი ზოგიერთ სოფელში. იგი მარტივი ჭურჭლის, ძირითადად კეცის, გასაკეთებლად გამოიყენება და მასთან ქალსა აქვს საქმე.

გაუმჯობესებული სახე ჩარხისა, ის, რომლიც დღესაც საყოველთაოდ არის გავრცელებული, შემოდებულ იქნა უფრო გვიან, XV-X საუკუნეებში ჩვენს წთმდე¹⁰.

ჩარხმა საკმაოდ შეამსუბუქა ხელოსნის შრომა და, რაც მთავარია, დიდად გააუმჯობესა ნაწარმის ხარისხი. თუ ადრე კერამიკული წარმოება ძირითადად პირველადი მოთხოვნილებების დაკმაყოფილებას ისახავდა მიზნად, შემდგომში მჭიდროდ დაუკავშირდა ხელოვნებასაც.

საზოგადოებრივი ცხოვრების აღმავლობამ ჭურჭელწარმოებაში გარკვეული ძვრები გამოიწვია. ჩარხის გამოგონებამ ბოლო მოუღო იმ მძიმე შრომას, რომელიც კერამიკის ხელით დამზადებას ახლდა. ჩარხი, — გადმოგვეცმს ა. არციხოვსკი, — უტყუარი ნიშანია სპეციალისტ-მეთუნეების გაჩენისა. პირველყოფილი თემური წყობილების დროს თიხის ჭურჭელი მზადდებოდა ხელით საჭიროებისდა მიხედვით. ჩარხის გაჩენის შედეგად კერამიკული წარმოება ქალეზიდან კაცების ხელში გადადის¹¹.

ჩარხის შემოდება უდიდესი მოვლენაა, რომელმაც მკვიდრად გაზარდა მეჭურჭლე ხელოსნის შრომის მწარმოებლურობა, რამდენადაც ეს უკანასკნელი

⁵ ლ. ბოჭორიშვილი, ზემოივრული კერამიკა, „მასალები საქართველოს ეთნოგრაფიისათვის, VIII, 1955; ფ. გარდაფხაძე, მეჭურჭლეობა და მექვევრეობა ლეჩხუმში, „მუზეუმის მოამბე“, XIV—B, 1947.

⁶ Саркисян Е. С. დასახ. ნაშრ., გვ. 90—91.

⁷ Воеводский М. В. К изучению гончарной техники первого коммунистического общества на территории лесной Европейской части РСФСР, С. А. — 1, 1936, გვ. 66.

⁸ Пещерева Е. М. Ук. соч., с. 45.

⁹ ლ. ბოჭორიშვილი, ქართული კერამიკა, გვ. 196.

¹⁰ ვ. ჯაოშვილი, კერამიკული მრეწველობა საქართველოში, თბ., 1958.

¹¹ Арциховский А. В. Основы археологии, М., 1954, გვ. 99.

დამოკიდებულია „არა მარტო მუშის ვირტუოზობაზე, არამედ მისი სამუშაო იარაღების ღირსებაზეც“¹².

ჩარხის გამოჩენამ, როგორც გ. ჩაილი აღნიშნავს, მეთუნეობა კაცობრიობის ისტორიაში პირველ მექანიზებულ დარგად აქცია¹³.

საქართველოში უძველესი სამეთუნეო წარმოების იარაღი — მორგვი აღმოჩენილია ხოვლეს ნამოსახლარში¹⁴. იგი გამომწვარი მოწითალო თიხისაგან არის დამზადებული¹⁵.

საქართველოში მორგვზე თიხის ჭურჭლის დამზადებას ადრებრინჯაოს ხანიდან ვარაუდობენ. მორგვზე დამზადების ამკარა ნიშნები ეტყობა შუა და გვიანბრინჯაოს ეპოქებს შორის გარდამავალი პერიოდის თიხის ჭურჭელს. შემდგომი პერიოდის თიხის ჭურჭელი რომ მორგვზეა დამზადებული, მტკიცებას აღარ საჭიროებს. მიუხედავად ამისა, თიხისაგან დამზადებული მორგვი ერთადერთია მთელ საქართველოში. ამ ფაქტს შეიძლება ახსნა მოეძებნოს, თუ დავუშვებთ, რომ მორგვი ხისგანაც მზადდებოდა¹⁶.

¹² კ. მარქსი, კაპიტალი, ტ. 1, თბ., 1930, გვ. 294.

¹³ Ч а й л д Г. Прогресс и археология, М., 1949, გვ. 74.

¹⁴ დ. მუხსელიშვილი, ხოვლეგორას განათხარი არქეოლოგიური მასალა, ისტორიის ინსტიტუტის წყარომცოდნეობისა და ისტორიული გეოგრაფიის განყოფილების II სამეცნიერო სესიის მოხსენებათა ანოტაციები, თბ., 1964, გვ. 7.

¹⁵ დ. ხახუტაიშვილი, უფლისციხე, ტ. II, თბ., 1970, ტაბ. XIV.

¹⁶ კ. ფიცხელაური, აღმოსავლეთ საქართველოს ტომთა ისტორიის ძირითადი პრობლემები (ძვ. წ. XV—VII სს.), თბ., 1973, გვ. 99.

ჭურჭლის დამზადება

ეთნოგრაფი ლ. ბოჭორიშვილი აღნიშნავდა: „ჭურჭლის ჭრის ტექნიკა მეტად რთულია და მრავალგვარი თავისებურების შემცველი. ჭურჭლის თითოეული სახის გამოყვანასთან დაკავშირებულ მოქმედებაში მოცემული ჭურჭლისათვის დამახასიათებელი სპეციფიკა აშკარავდება და ხელების მოძრაობის მიმართულება, გარკვეულ მომენტებში, სწორედ ამ სპეციფიკით ისაზღვრება. ჭურჭლის მკეთებლობის ძირითადი წესები ყველა ტიპის ჭურჭლის მიმართ მაინც თანაბარი აუცილებლობით ვრცელდება“¹.

ამა თუ იმ კერამიკული ცენტრისათვის ნიშანდობლივი ჭურჭლის დამზადების ტექნიკას და მასთან დაკავშირებული ყოველი დეტალის ზუსტ ფიქსირებას, განსაკუთრებული მნიშვნელობა ენიჭება. ქსნური ჭურჭლის დამზადების რთული პროცესი ნაირგვარი ხერხების სინთეზს წარმოადგენს, რომელშიც ჭურჭლის კეთების მრავალსაუკუნოვანი ტრადიცია მეღავნდება.

საჭირო იარაღებითა და საშენი ნედლეულით მომარაგებული მეჭურჭლე, რომელიც დაბალ სამეფხა სკამზე ზის და მორგვი² ფეხებზეა აქვს მოქცეული, მუშაობას მორგვის მოსუფთავებით იწყებს³. შემდეგ მორგვის შუაგულში ნაცარს ყრის და ჩარხის სწრაფი შემოტრიალებით ან ჩხირის საშუალებით მთელ სიბრტყეზე ანაწილებს. ნაცარს იმიტომ იყენებენ, რომ ჭურჭლის ძირი მორგვს არ მიეკრას და დამზადებული ჭურჭლის ხელსაწყოდან ალება გაადვილდეს⁴.

მორგვის კვლავ სწრაფი შემოტრიალებითა და ჩხირის საშუალებით მორგვზე წრე შემოიხაზება, რომლის დიამეტრი გასაკეთებელი ჭურჭლის ძირის მოცულობაზეა დამოკიდებული. ლიტრის ძირის წრე ცენტრიდან 6—7 სმ-ის და-

¹ ლ. ბოჭორიშვილი, ქართული კერამიკა, 1, 1949, გვ. 87.

² კერამიკული წარმოების ერთ-ერთ ძირითად ხელსაწყოს, როგორც ცნობილია, ჩარხი წარმოადგენს, ქსნის, ხეობაში იგი მორგვის სახელწოდებითაა ცნობილი.

³ იმერეთში მორგვი ერთსა და იმავე სიმაღლეზე არ მდებარეობს. ეს დამოკიდებულია გასაკეთებელი ჭურჭლის ზომაზე, რის მიხედვითაც მორგვი ხელოვნური სადგარით მაღლდება ან დაბლდება.

⁴ კერამიკის წარმოებათ ცნობილ კუთხეებში მორგვზე მოსაყრელად, თუ ხელი მიუწვდებათ, უმეტესად ხმარობენ მდინარის წვრილ ქვიშას.

შორებით იხაზება. წრის შემოხაზვა ხელს უწყობს საძირე მიწის ზუსტად მორგვის ცენტრში მოთავსებას. ამდენად ჭურჭლის შენების დროს მისი დაბრეცა-დაშლა აღარ ხდება.

საძირე მიწას ხელით გადაამუშავებენ და ძირს დააწყობენ (ტაბ. IV_{1,2}) ე. ი. ხელის გულებით მიწას სქელ ფენად გააბრტყელებენ და მორგვზე შემოხაზულ წრეში მოთავსებენ. ამ პროცესს „ძირის დაკვრა“ ეწოდება (საძირე მიწა საშუალო ჭურჭლისა, მაგ. ლიტრისა, „ერთი პურისათვის განსაზღვრული ცომის ტოლია“, დაახლოებით იმდენი, რამდენიც ორი ხელის პეშვში მოთავსდება). შემდეგ იწყება მორგვის ტრიალი.

მორგვს ჭურჭლის კეთების დროს წაღმა-უკუღმა ატრიალებენ: წაღმა-უკუღმა ტრიალი დამოკიდებულია ხელების მოძრაობის მიმართულებაზე, რაც თავისთავად საშენი ჭურჭლის სპეციფიკით არის განსაზღვრული.

მორგვს ძირითადად საათის ისრის მიმართულებით ანუ წაღმა ატრიალებენ — მარცხნიდან მარჯვნივ, ხოლო ჭურჭლის შიდა სახის დამუშავებისას „სურსათის“ შემოვლებისა და პირის კეთებისას — მარჯვნიდან მარცხნივ, ე. ი. უკუღმა. უკუღმა ტრიალის დროს მორგვი შედარებით ნელა მოძრაობს. მორგვს უმეტესად მარცხენა ხელით ატრიალებენ, მაგრამ იმ შემთხვევაში, როცა მარცხენა ხელი ჭურჭლის კეთებითაა დაკავებული, მორგვი თავისთავად მოყვება ჭურჭლის მოძრაობას.

„ძირის დაკვრას“ მოსდევს მორგვზე ძირის დამაგრების პროცესი. მარჯვენა ხელით შუა თითის ფრჩხილით, დაკრული ძირის ნაპირზე შემოიხაზება ორი პარალელური წრეხაზი (ტაბ. IV₄). მორგვი განაპირა წრეხაზს მიღმა დარჩენილი ტალახისაგან სუფთავდება (ტაბ. IV_{5,6}), ხოლო წრეხაზებს შორის დარჩენილი მიწა ჭურჭლის „ძირის დასამაგრებლად“ გამოიყენება. ჭურჭლის ძირის დამაგრებაში ძირითადად მარჯვენა ხელის ცერა თითს იყენებენ. წყლით დასველებული ცერა თითით შიდა წრეხაზის გარეთ დარჩენილი ტალახი მორგვზე ისე უნდა დაილესოს, დაიგლისოს, რომ ჭურჭელს მოძრაობის, რყევის საშუალება არ ჰქონდეს. ძირის დამაგრებას „ძირის ამოყვანა“ მოსდევს. ეს პროცესი საძირე მიწის დამუშავებით იწყება. მორგვის ტრიალის პროცესში საძირე მიწის ცენტრიდან ოსტატი მარჯვენა ხელის ცერა თითით მიწას ნაპირისაკენ ეწევა, სადაც დამხედური მარცხენა ხელის გულის დახმარებით საძირე მიწა თანდათან მაღლდება (ტაბ. V_{1,2}). ცენტრიდან ნაპირისაკენ გაზიდული მიწით ძირის კედლის აყვანისა და დასველებული თითით მისი მოპირკეთების შემდეგ ჭურჭლის ძირის კეთების პროცესი დამთავრებულად ითვლება.

ჭურჭლის ძირის დამზადებას ჭურჭლის მუცლის ამოყვანა მოსდევს, რაც სურსათების საშუალებით ხორციელდება⁵. სასურსათლე მიწა გუნდიდან ჩხირით მოიჭრება იმ რაოდენობით, რომ შესაძლებელი იყოს ხელის გულებში მოთავსება.

⁵ როგორც ცნობილია ჩვენში და სხვა ქვეყნებშიც უძველესი დროიდანვე ჭურჭლის კეთების ორი ხერხია გამოყენებული: ჭურჭლის ერთი გუნდიდან და რამდენიმე „სურსათისაგან“ კეთება, რაც გამოწვეულია, თიხის სხვადასხვა თვისებით. კახეთში ჭურჭლეულის ზომით ურთიერთშეფარდების ნათელსაყოფად გუნდოს ნაირსახეობათა დახასიათებას მიმართავენ. ცხავატური ჭურჭლისათვის კი გასათვალისწინებელია ჭურჭლის საძირე მიწის ზომა და სურსათლა რაოდენობა. სურსათლა საჭირო რაოდენობა ჭურჭლის მოცულობით განისაზღვრება. საშუალო ზომის ლიტრისათვის (5 ლიტრიანისათვის) 10-მდე, ხოლო საღვებლისათვის 70-მდე სურსათი ივარაუდება.

მოჭრილი მასა ხელის გულებითვე გორგოლდება და თანდათანობით გრძელდება. გაგრძელებული სურსალის ერთი თავი მარჯვენა ხელში თავსდება, ხოლო გაგრძელება იმავე ხელის მკლავზეა გადადებული. ხელოსნები გრძელი სურსალის კეთებას ერიდებიან, რამდენადაც იგი მუშაობისათვის მოუხერხებელია.

ჭურჭელზე შემოსავლები სურსალი მორგვის ნელი უკულმა ტრიალისას მარჯვენა ხელის საჩვენებელი თითისა და ცერის მეშვეობით ძირითად ამოზიდულ კედლის ნაპირზე მაგრდება. სურსალის შემოვლებით ძირის კედელი თანდათანობით მალდება. ერთი სურსალის შემოვლების დამთავრებისთანავე იწყება ჭურჭლის ხელით „შიგნიდან გაწმენდა“ და თან „მუცლის გამოყვანა“ (ტაბ. V, 2—3).

რამდენიმე სურსალის შემოვლებით, როგორც ოსტატები იტყვიან, „სურსალის მოდგმა“, „მუცლის ამოყვანა“ მთავრდება (ტაბ. V, 4).

„სურსალის მოდგმის“ შემდეგ მუცლის ფორმის გამოყვანისათვის უპირველესად მუცლის ზედა ნაწილის ჩხირით გადაჭრა, შემოსწორება ხდება. ამას მოსდევს ხოწით ჭურჭლის შიგნიდან წმენდა-დამუშავება, რისთვისაც მარჯვენა ხელი გამოიყენება. პარალელურად მარცხენა ხელიც დაკავებულია. ჭურჭლის შიდა პირის მოპირკეთებისას ყოველთვის არსებობს კედლის გარეთ გადმოზხეჩის საშიშროება. ამ სარფთხის თავიდან აცილება მარცხენა ხელის მოქმედებაზეა დამოკიდებული. იგივე საშიშროება იჩენს თავს პირუკუ მოქმედებისას — მუცლის კედლის გარეთა პირის დამუშავებისას. აქაც მარცხენა ხელი იცავს კედელს შიგნით ჩაზნეჩისაგან.

ჭურჭლის მუცლის დადგმისა და შიგნიდან სათანადოდ დამუშავების შემდეგ იწყება მისი გარედან „ჩხირით ლესვა“, რასაც „ჩხირით გასწორება“ მოსდევს.

როგორც წესი, ჩხირი ქვევიდან ზევით მოძრაობს. ილესება ჭურჭლის ჯერ ზედა, შემდეგ ქვედა და ბოლოს შუა ნაწილი (ტაბ. V, 6).

„ჩხირით გასწორება“ ლესვის შედეგად დაგროვილი ზედმეტი მიწისაგან ჭურჭლის განთავისუფლებას გულისხმობს. ამ პროცესთან დაკავშირებული „ტყლაპის შემოსმა“ გათვალისწინებულია ჩხირით ჭურჭლის გარეთა პირის უკეთ გალესვისათვის. ჭურჭლის მუცლის ამ პირველად დამუშავებას, ცხავატელი ოსტატების თქმით, „პირველი გალესვა“ ეწოდება. ჭურჭელი საჭიროებს „მეორე გალესვასაც“, რაც ჯერ ისევ ჩხირის, შემდეგ კი ხოწის⁶ მეშვეობით ხდება (ტაბ. V, 7). გარეთა პირის ხოწით დამუშავებით მთავრდება ჭურჭლის მუცელზე მუშაობა.

ჭურჭლის კეთების შემდგომი ეტაპი ახალი სურსალის დამზადებისა და ყელის დადგმით იწყება. ამ ეტაპს წინ უსწრებს ნახელავის შემოწმება. ეს ასე ხდება: სწრაფად შემოატრიალებენ მორგვს და მასზე დადგმული ჭურჭლის ზედა ნაწილთან ახლოს გააჩერებენ მარჯვენა ხელის ნებისმიერ თითს. შეხების წერტილები განსაზღვრავენ კედლის უსწორმასწორობას, ორის შესაბამისად ორივე ხელის ფრთხილი მოძრაობით მონიშნული ადგილების საწინააღმდეგო მხარეს გადაწევა ხდება.

⁶ ჩხირი ჭურჭელზე ვერტიკალური მიმართულებით მოძრაობს, ხოწი კი წრიულად, მორგვო ტრიალის შესაბამისად.

ყელისათვის იყენებენ შედარებით მცირე ზომის სურსალს. მისი საშუალებით მუცელს თანდათან შეკრავენ და შეაფიწროებენ. „ყელის დადგმა“ ერთი სურსალის რამდენჯერმე შემოვლებით მთავრდება (ტაბ. V, 1). აქაც ჯერ ყელის შიდა კედელი მუშავდება, რისთვისაც წვრილი ჩხირი გამოიყენება. ჩხირითვე წარმოებს ყელის გარეთა კედლის „გალესვა“ და შესწორება“. ამ შემთხვევაში ჩხირი ზევიდან ქვევით მოძრაობს.

ყელისა და პირის საბოლოო დახვეწისათვის განსაკუთრებული მნიშვნელობა აქვს „ტყლაპის შემოსმას“, რომლის გარეშე, მთხრობელთა გადმოცემით, სრულყოფილი არც ყელი გამოვა და არც პირი. „ტყლაპის შემოსმის“ შემდეგ ჭურჭელს პირი ეჭრება — მრგვალპირიანს ჰორიზონტალურად, საღვინეს კი ცერად.

პირის გამოყვანაც ტყლაპით ხდება. დასველებულ ტყლაპს წინასწარ თიხით შემოვლესავენ, რომ ჭურჭელზე კარგად ისრიალოს. შემდეგ წყალში ამოავლებენ, მარცხენა ხელის საჩვენებელ და შუა თითებს შორის გაატარებენ და ჩამოსწურავენ, რათა ტყლაპს წყალი არ შეყვეს და წვეთი ჭურჭელს არ მოხვდეს. წინააღმდეგ შემთხვევაში, კედელზე „ჩამორბენილი“ წვეთი გამოწვის დროს ჭურჭლის გაბზარვას ან დაშლას გამოიწვევს.

ჭურჭლის პირს ძირითადად დასველებული თითებით სრულყოფენ. ნაწიბურებს ათხელებენ და შემდეგ ჩხირით მოასუფთაებენ (ტაბ. VI, 2).

ხელის თითების სხვადასხვა მოძრაობითა და ტყლაპის დახმარებით ჭურჭლის ყელს აფიწროებენ, ამალვებენ და ასუფთაებენ. ტყლაპის საშუალებით ხდება ყოველგვარი სახის ჭურჭლის პირის გამოყვანაც. ჰორიზონტალურად ან ცერად გადაჭრილ პირს გაწურულ ტყლაპს შემოადებენ, მარჯვენა ხელის საჩვენებელ თითს ჭურჭლის პირზე დაფარებულ ტყლაპს ზემოდან, დაადებენ, ცერა თითს შიგნიდან მოათავსებენ, დანარჩენი სამი თითი პირს გარედან შემოეწყობა და მორგვის უკუღმა ტრიალითა და საჩვენებელი თითის ოდნავ დაწოლით ტყლაპს პირის ნაწიბურზე შემოაცურებენ. „ნისკარტიანი“ ტუჩის კეთებისას, მარჯვენა ხელის ცერითა და საჩვენებელი თითით აჭრილ მხარეზე პირს გამოიყვანენ. ფორმას ტყლაპით შემოასწორებენ და ტყლაპითვე „ჭოჭს“ გაუკეთებენ. ამის შემდეგ „ჭოჭის“ პირებს ერთმანეთთან ახლოს „მიკრეფენ“.

პირის დამთავრების შემდეგ ყურის კეთება იწყება⁷.

ჭურჭლის ყელზე ყურის ზედა ბოლოს მისამაგრებელი ადგილი წინასწარ ფრჩხილით იკაწრება, ისერება (ტაბ. VI, 4), რათა პირდაპირ მიბმული ყური ჭურჭელზე მყარად დამაგრდეს. ამგვარი დახაზვა საჭირო არაა ყურის ქვედა ბოლოსათვის. ეს უკანასკნელი მუცელზე „ცერად ებმება“ და თავისთავად ჭურჭელს მჭიდროდ ელესება.

ცხავატში დამზადებულ ფართოპირიან ჭურჭელს ყურის ზედა ნაწილი პირდაპირ პირზე მიემაგრება. ამ შემთხვევაში პირის ის ნაწილი, რომელზედაც ყური უნდა მიემაგროს, თითით ოდნავ შეიზნიჭება.

საყურე სურსალის დამუშავება შემდეგნაირად ხდება: ოსტატი მარცხენა ხელში იჭერს სურსალს და დასველებული მარჯვენა ხელით „ჩამოქნის“

⁷ ცხავატში ყურის „მიბმა“ მორგეზვე, ჭურჭლის ამოყვანისთანავე ხდება, კახეთში კი ყური ჩარხიდან „მოჭრილ“, შემშრალ „საყურედ მოსულ“ ჭურჭელს უკეთდება (ლ. ბოჭორიშვილი, ქართული კერამიკა, 1, თბ., 1949, გვ. 92).

(ტაბ. VI, 5). შემდეგ ბრტყლად გამოიყვანს, ზედმეტი მიწისაგან გაასუფთავებს და ბოლოებს თითებით „გაფარჩხავს“. აქედან იწყება ყურის შებმის პროცესი.

შვეული ბრტყელი ყური ჭურჭელს ჯერ მიემაგრება და მერე კოხტად მიეღებს. აქვე უხდა აღვხიშნოთ ერთი მომენტი, რომელიც მხოლოდ ცხვატუმი დასტურდება. ჭურჭლის მუცელზე მიღესილი ყურის ქვემო ნაწილზე სიმაგრისათვის შეგინდნ ჩამოედება პატარა ზომის „ზედმეტი სურსალი“, ურომლისოდაც, ოსტატთა განმარტებით, ყური მყარად ვერ დამაგრდება (ტაბ. VI, 9).

ცხვატური ჭურჭლისათვის ნიშანდობლივია დაქანებული, ბრტყელი ყური, რომელსაც, მეჭურჭლეთა განმარტებით, მეტი სიმაგრე, მოხერხებულობა და ლაზათი აქვს.

ყურის მიბმის ადგილს ყელის სიმაღლე განსაზღვრავს. ვიწრო და მოკლეყელიან ჭურჭელს ყური, როგორც წესი, ზემო ნაწილზე უმაგრდება. საშუალო სიმაღლის ყელიან ჭურჭელზე ყურის მისამაგრებლად ყელის შუა მონაკვეთია განსაზღვრული. რაც შეეხება მაღალყელიან ჭურჭელს, მას ყური ყელის ბოლო ნაწილზე უკეთდება. პირგანიერ კერამიკას ყური პირის დასაწყისშივე უმაგრდება (სურ. 10).

ყურის შებმის შემდეგ იწყება ჭურჭლის მხატვრული გაფორმება, შემკობა, რაც ძირითადად წერნაქითა და ჩხირით დაჭრელებში გამოიხატება.

მორგვზე დადგმული ჭურჭლის ძირი ჩხირით რამდენჯერმე შემოიხაზება, რაც ადვილებს ჭურჭლის მორგვიდან აღებას (ტაბ. VII 2).

მარჯვენა ხელის საჩვენებელი თითით ძირი შემოიწმინდება (ტაბ. VII 3), შემდეგ ხოწით საბოლოოდ შემოსუფთავდება (ტაბ. VII 4). გამზადებული ჭურჭელი ფრთხილად გადააქვთ გასაშრობად მოხერხებულ ადგილას (ტაბ. VII, 6).

ცხვატურ მეთუნეობაში ჭურჭელთა სახეობების მიხედვით ხელოსანთა სპეციალიზაცია არ შეინიშნება. ამ მხრივ იგი განსხვავდება კერამიკული წარმოებით ცნობილი სხვა კერებისაგან, სადაც, ვთქვათ, ქვევრების დამზადებას ერთი ოსტატი ეუფლება, თონეების შენებას — მეორე და ა. შ. ცხვატელი მეჭურჭლე ყოველგვარი სახის კერამიკულ ნაკეთობათა ოსტატია.

ცალკე გვიანდა შევჩერდეთ იმ ჭურჭელთა დამზადების ტექნოლოგიაზე, რომელიც განსხვავებული ნიშნებით ხასიათდებიან. ესენია: მარანი — ცხვატური „შვილებიანი ლიტრა“, ქვევრი, „ამობრუნებული ქვაბი“ (მრგვალძირიანი ქვაბი), თონე, ფურნის ძირი, კეცი, ქვაბისა თუ ქილის თავსახურავეები და სხვა.

ქვევრისა და „ამობრუნებული ქვაბის“ დამზადების ტექნოლოგია ამ ჭურჭელთა ფორმის თავისებურებით განისაზღვრება.

ხაზი უნდა გაესვას იმ გარემოებას, რომ ცხვატი კერამიკული წარმოების ერთადერთი ცენტრია, სადაც ქვევრის შენება მორგვზე იწყება და მორგვზევე მთავრდება.

ჭურჭელწარმოების ჩვეულებრივი წესისაგან განსხვავებით, ქვევრისა და გადმობრუნებული ქვაბის დამზადება პირის კეთებით იწყება. ამასთანავე სხვადასხვაგვარად ხდება პატარა და დიდი ქვევრების პირის გამოყვანა. კერძოდ, მცირე მოცულობის ქვევრის — ქოცოს შენების დაწყების პროცესი იგივეა, რაც, მაგალითად, ლიტრისა, იმ განსხვავებით, რომ მორგვზე დადგმული ძირი ქვევრისათვის პირია. მუცლის ნაწილობრივ ამოყვანის შემდეგ ჭურჭლის შიგნით, ნაპირებიდან გარკვეული დაშორებით, ჩხირით წლიურად იჭრება საძირე

მიწის შუაგული. ძირის მიწისაგან დარჩენილი თიხის წრე, რომელსაც ამოყვანილი კედლები ეყრდნობა, ქვევრის პირისთვისაა გათვალისწინებული. ქვევრის შენების შემდგომი პროცესი ჩვეულებრივი ჭურჭლის დამზადების ანალოგიურია, მხოლოდ ამ უკანასკნელისაგან განსხვავებით ქვევრის კედლების ამოყვანას მოსდევს ძირის შეკვრა და მოლესვა. ქვევრი მთავრდება „ქუცუცოთი“ ანუ „იოჭოჭით“, რომელიც უთუოდ ტყლაპით შელამაზებას საჭიროებს.

მოზრდილი და მცირე ზომის ქვევრების დამზადების პროცესი არსებითად ერთიდაიგივეა, განსხვავება მხოლოდ ის არის, რომ დიდი ზომის ქვევრის პირის მსხვილი სურსალის შემოვლებით იწყება და არა ძირის დაკვრით. თავდაპირველად მორგვზე დაკრულ წრიულ სურსალს ასწორებენ, მისგან კედელს აამაღლებენ, ზედმეტი ტალახისგან წმენდენ, ხელით ასუფთავებენ და ჩხირით ასწორებენ. შემდეგ იწყება მუცლის დადგმა, რაც ჩვეულებრივი წესით სრულდება. დიდი ქვევრის შენებისას კედლები შუა წელამდე ამოყავთ. შემდეგ ნახევარი საათით შეისვენებენ და ნაკეთობას შეაშრობენ, წინააღმდეგ შემთხვევაში ჭურჭელი „დაწვება“, დაიშლება⁸.

პირის კეთებითვე იწყება ცხავატში დამოწმებული „ამობრუნებული“ ანუ „მრგვალიძირიანი“ ქვების დამზადება. ეს პროცესი ზემოთ აღწერილის ანალოგიურია.

ნებისმიერი ჭურჭლის ხუფის გაკეთებაც პირის მხრიდან იწყება. აქაც ნაპირის სათანადო ზომით ამაღლების შემდეგ კედელს შეკრავენ და ქვევრის „ქუცუცოთს“ ტიპის მსხვილ ხელჩასაჭიდს უკეთებენ. ამობურცულ ხუფს ჩხირის დაკაქუნებით თანდათან ადაბლებენ. მთხრობლები ამ პროცესს „დადოლაგებას“ უწოდებენ. ხუფს ხელის ჩასაჭიდს გარშემო ოთხ საპაროს უკეთებენ,

ცხავატელები ჭურჭლის სახურავად, ხუფის გარდა, სარქველსაც იყენებენ. ორივეს ერთად „სახურავის თავს“ უწოდებენ. სარქველს ჭურჭლის ძირის მსგავსად სწორედ გადალესავენ და ხელის მოსაკიდებელს გამოუყვანენ.

ცხავატელი მეთუნეები არყის გამოსახდელად თიხის ზარფუმს იყენებდნენ. იგი ხუფის მსგავსად კეთდება, იმ განსხვავებით, რომ ზარფუმის კედლის ერთ მხარეს ხელით ხვრეტენ და მოგრძო მილს უკეთებენ.

ქსნის ხეობაში ფართოდ გამოიყენებოდა თიხის ნაკეთობათა მორგვის გარეშე დამზადების ტრადიცია. პირველ რიგში დავასახელებთ თონეს, რომლის საშენებელი მიწა ჩვეულებრივ ჭურჭლისათვის გათვალისწინებული მიწის მსგავსად მზადდება. თიხის ასაგებად გარკვეული მნიშვნელობა აქვს ადგილის შერჩევას. თონე ისეთ ადგილზე უნდა დაიდგას, რომ არაფერი მიუდგეს, არ გააფუჭოს. მთხრობელთა გადმოცემით, „თონე დედამიწაზე უნდა მოყვეს“. სათონე ადგილს მოასუფთავებენ და სავარაუდო დიამეტრის წრეს შემოხაზავენ. ხეობაში ჩვეულებრივ 14, 18 და 25 პურიანი თონეები შენდება. 18 პურიანი თონისათვის საშუალოდ სამ მტკაველ მიწას გადაზომავენ (ეს თონის ძირის დიამეტრია) და ორივე მხარეს სახრეებით დანიშნავენ. დანიშნულ წერტილებზე ჯობით წრეს შემოავლებენ. შემდეგ სურსალს ამზადებენ და სათონედ მოზომილ ადგილას ირგვლივ შემოვლით თიხის კედელს აშენებენ. ნახევრამდე რომ აიყვანენ, მტკაველით ზომას შეამოწმებენ და მცირე ხნით შეისვენებენ.

⁸ კახეთსა და იმერეთში ქვევრების კეთების სრულიად განსხვავებული წესი არსებობს (ლ. ბოჭორიშვილი, კახური კერამიკა, გვ. 116—122); (ფ. გარდაფხაძე, მეჭურჭლეობა და მექვევრეობა ლეჩხუმში, „მუსუუმის მოამბე“, XIV—B, 1947, გვ. 384).

კედელს შეშრობის საშუალებას აძლევენ. განსაზღვრული დროის შემდეგ კედელს ბოლომდე აამაღლებენ. თონის გაკეთებისათვის ჩვეულებრივ სამნახევარი გუნდა მაინც არის საჭირო.

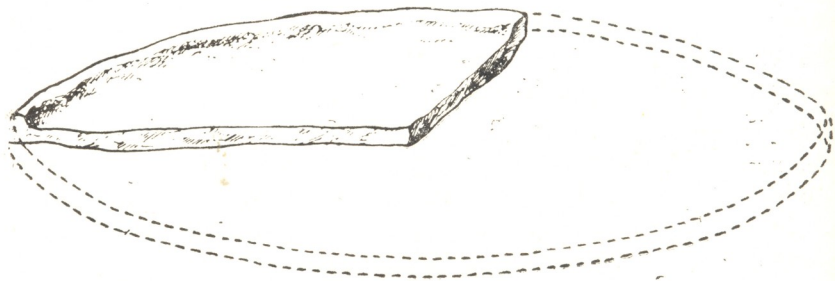
თონის აშენების ხანგრძლივობა, ისე როგორც ნებისმიერი კერამიკული ნაწარმისა, დამოკიდებულია თიხის თვისებებზე. შიდა კახეთის მეთუნეების გადმოცემით, მზიან დღეს თონეს მხოლოდ ორი პირი შემოევლება, ერთი — დლით და მეორე — საღამოთი, ცუდ ამინდებში კი ამდენის შემოვლებაც ვერ ხერხდება. ქიზიყურ თონეს კი ცხავატურის მსგავსად ერთ დღეში ამზადებენ⁹. ეს ფაქტი კახური ქსნური თიხის სხვადასხვა ხარისხსა და თვისებაზე მიგვანიშნებს.

სოფ. ცხავატის ხელოსნები გასაყიდ თონეს სამ ან ოთხ ნაჭრად ანაწილებენ, ხოლო სახლში მოხმარებისათვის განკუთვნილს მთლიანად „აგდებენ“ მიწაში და ადგილზევე გამოწვავენ.

ქსნის ხეობის ზემო სოფლებში თონეს ქალები იმავე წესით ამზადებენ, როგორც ცხავატელი მეჭურჭლე კაცები. ხეობის ბარის სოფლებში კი ქალების მიერ თონის დამზადება რამდენიმე განსხვავებული წესით წარმოებს: თავდაპირველად ამოსთხრიან იმხელა ორმოს, რომ ქალი შიგ ჯდომით მოთავსდება. იგი გარშემო უელის ორმოს და თონის კედლებს ამაღლებს. შუამდე რომ ამოიყვანს, ორი-სამი დლით თავს ანებებს და გაშრობას აცდის. მერე ისევ მიუბრუნდება და მის კეთებას ამთავრებს. 10 დღის შემდეგ თონე შრება და ადგილზევე გამოწვავენ.

ნაყიდ თონის ნაჭრებს კაცები სამ ადგილას რკინას შემოაქრავენ, ამოთხრილ ორმოში ნახევრამდე ჩადგამენ, მიწის ზემოთ დარჩენილ თონის ნაწილს გარედან შემოაცემენტებენ და შეფიცრავენ, რათა ცემენტი არ დაიშალოს.

ხეობის დაბლა სოფლებში მოსახლეობა იმერლების მიერ ჩამოტანილ ორნაჭრიან თონეებსაც იყენებდნენ.




0 6 12 18

სურ. 3. ფურნის ძირი

ფურნის ძირის დამზადების დროსაც ცხავატელი მეთუნეები წრეს შემოხაზავენ. ამ წრეში თიხის სქელ მასას დააბრტყელებენ და სველი ნაჭრით მილესავენ. გაბრტყელებულ ძირს შეშრობამდე ოთხ ნაწილად დაყოფენ, გაჭრიან და გამშრალებისთანავე გამოსაწვავად გაამზადებენ.

⁹ ცხავატში თონის აშენებას 5 საათი სჭირდება, ხოლო გაშრობას — 4 დღე-ღამე.

ფურნე სიბი ქვისაგან შენდება (სურ. 4), იმ ადგილს, საიდანაც პურის გუნდები შეაქვთ, ფურნის კარები ეწოდება, ხოლო ცომის გუნდების დასაწყობ ადგილს—ფურნის ძირი. ფურნის ძირი სხვადასხვა ზომისაა (სისქე—2,5 სმ, დიამეტრი—1,20 სმ), მან შიძლება დაითოს 14-დან 25 ცალამდე პური¹⁰. ნაგებობის ზემო ნაწილი, რომელიც ფურნის კარებს ეყრდნობა, თალია. ადრე ფურნის თალიც თიხისაგან კეთდებოდა, დღეს მის მავიერობას რკინის სოლი სწევს¹¹.



სურ. 4. ფურნე

ფურნის ძირის მსგავსად კეცები მიწაზე ან ფიცარზე ილესება, ხოლო სადაც მორგვია, მორგვზედაც აკეთებენ.

როგორც აღინიშნა, „შვილებიანი“ ანუ „გამბულა“ ლიტრის კეთება სიროთულესთან არის დაკავშირებული. სასმისში დიდი და მცირე ლიტრების არსებობამ განაპირობა მისთვის სახელწოდება „შვილებიანი“ ლიტრის მიკუთვნება. რაც შეეხება მეორე ტერმინს — „გამბულა“, მისი ხალხში დამკვიდრება ჭურჭლის დამზადების წესის თავისებურებით არის მოტივირებული. მთხრობელთა გადმოცემით, ოდნავ შემშრალ ჭინჭილებსა და დედა-ლიტრას პატარა ხერელები უკეთდება, შემდეგ დედა-ლიტრას მუცელზე დაახლოებით ორი სანტიმეტრის დაშორებით გვერდებდახვეტილ ჭინჭილებს ჩხირებით მიამაგრებენ. დამაკავშირებელი ჩხირები თიხის სქელი ფენით იფარება. თიხითვე იმალება დედა-ლიტრასთან ჭინჭილების შეჩების წერტილებიც. ამის შემდეგ დედა-ლიტრის მუცელზე მიამაგრებული ყურის თავზე ზოგ შემთხვევაში ცხვრის გამონატულებასაც უკეთებენ, სასმისს მთლიანად წერანქით მოაჭრე-

¹⁰ როცა ფურნის ძირი არა აქვთ, მის მავიერად აგურებს აწყობენ (ბაბაღე ივანეს ასული ბუჩუკური, 77 წლის, სოფ. ქსოვრისი, 1969).

¹¹ ფურნის გამოწვას გაკეთებიდან 10 დღის შემდეგ იწყებენ: აშენებულ ფურნეში ჩაწყობილ ფუტურო ხეებს ნელ ცეცხლს მისცემენ, რომ მთელი დღის განმავლობაში „იჩუვლოს“ და ფურნეც კარგად გამოშრეს. თვით ფურნის ძირი კი სხვა ჭურჭელთან ერთად თუნში გამოიწვას.

ლებენ და გამოსაწვავად ქურაში შედგამენ. ქურაში ლიტრათა გადამბმელი, დამაკავშირებელი ჩხირები იწვება (ადვილად დასაწვავი ხის ჩხირები სპეციალურად იძებნება) და მის ადგილზე სითხის გასასვლელი ხვრელები რჩება.

ზემოთ ჩამოთვლილ კერამიკულ ნაკეთობათა გარდა ცხავატში სხვა დანიშნულების თიხის ნაწარმიც უკეთებიათ. ზოგიერთი მათგანი, როგორც ნივთიერი კულტურის ნიმუში, შემორჩენილია, მაგრამ იმის გამო, რომ მათი კეთება საუკუნეების მანძილზე დავიწყებას მისცემია, მათი დამზადების ტექნოლოგიაზე მსჯელობაც ჭირს; კანტიკუნტად შემონახული ცნობები კი, ამ მხრივ, ზეერს ვერაფერს გვშველის. მხედველობაში გვაქვს სამშენებლო კერამიკის საგნები: კრამიტი, აგური, წყლის მილები, საკვამლე მილები; სხვადასხვა დანიშნულების ნივთები; სასანთლები (ტაბ. IX,₁), ყულაბები, სახელსაქმე ქოთანა (ტაბ. XI,₂) და სხვ.¹²

ჭურჭლის ფორმირება-დახვეწას გაშრობის პროცესი მოსდევს, რომელზედაც მნიშვნელოვნად არის დამოკიდებული ჭურჭლის საერთო ხარისხი.

ჭურჭლის გაშრობა დამოკიდებულია თიხის პლასტიკურობაზე, ამინდზე, საშრობ ბინაზე და თვით ჭურჭლის სახეობაზე. ამის შესაბამისად გაშრობას მეტნაკლები დრო სჭირდება.

ჭურჭლის გაშრობის პირველი პერიოდი, რომელიც დაკავშირებულია ტენის ჭარბად გამოყოფასთან და თიხის მეტ შეკუმშვასთან, სახიფათოა ფორმების შენარჩუნებისა და ჭურჭლის მთლიანობისათვის, ამიტომ გამოშრობა სწრაფად არ უნდა მიმდინარეობდეს. გარემო პირობები უნდა გამოირიცხავდეს როგორც ჰაერის მოძრაობას, ასევე ტემპერატურის სწრაფ ცვალებადობას, რაც ჭურჭლის არათანაბარ გამოშრობას იწვევს.

ცხავატში ჭურჭლის გასაშრობად სპეციალური ადგილი არ არის გამოყოფილი. ზამთრის პერიოდში ჭურჭელს სახლში, ცეცხლთან აშრობენ, რისთვისაც 3 დღე-ღამეა ნავარაუდები. ზაფხულში კი, შზიან ამინდში გამოშრობისათვის ერთი დღე-ღამეც საკმარისია (სურ. 5), თანაბრად და კარგად გამომშრალ ჭურჭელს ქურის ახლოს გადაზიდვენ.



სურ. 5. ჭურჭლის გაშრობა

¹² სასანთლები და ფულის ჩასაყრელი დღეს აღარ მზადდება. შეწირულობათა სახით, ისინი ცხავატის მაცხოვრის ეკლესიაში იყო შემორჩენილი და ამჟერად დაცულია საქართველოს სახელმწიფო მუზეუმის ეთნოგრაფიის განყოფილების კერამიკის ფონდში.

თ ა შ ი IV

ჭურჭლის სახეები და დანიშნულება

ქართული კერამიკის ყოველმხრივი შესწავლისათვის აუცილებელია მრავალფეროვანი თიხის ჭურჭლის კლასიფიკაცია. კლასიფიკაცია მრავალი ნიშნის მიხედვით შეიძლება მოხდეს. ჩვენ ხელთარსებული მასალა საშუალებას გვაძლევს უპირატესობა კერამიკული ჭურჭლის სამეურნეო დანიშნულების მიხედვით განაწილების პრინციპს მივანიჭოთ.

ცხვატში დამზადებული თიხის ჭურჭელი თავისი მრავალნაირობით დაკავშირებულია ქსნის ხეობაში გავრცელებულ მეურნეობის ძირითად დარგებთან: მესაქონლეობასთან, მიწათმოქმედებასთან, მევენახეობასთან. ლ. ბოჭორიშვილს ცხვატური ჭურჭლის კლასიფიკაციის საფუძვლად აღებული აქვს ჭურჭლის ფორმა-მოყვანილობა. იგი გამოყოფს — პირგანიერ და პირვიწრო ჭურჭელს¹.




სურ. 6. პირგანიერი ჭურჭელი.

¹ ლ. ბოჭორიშვილი, ქსნის ხეობის კერამიკა, „მუზეუმის მოამბე“, XIV—B, თბ., 1947, გვ. 410.

რათჲმა უნდა, ამ პრინციპითაც შეიძლება დაყოფა, მაგრამ იგი ნაკლებ მნიშვნელოვნად მიგვაჩნია, რადგან ამ შემთხვევაში უპირატესობა მინიჭებული აქვს გარეგნულ მხარეს.

ცხავატში, ისევე როგორც კერამიკის წარმოებით განთქმულ სხვა ცენტრებში, ჭურჭელი დიდპატარაობით გამოიყოფა. თითოეულ სახეში გარკვეული მოყვანილობისა და ზომის ჭურჭელი ერთიანდება, თუმცა სახელწოდებათა მინიჭება ზოგჯერ მხოლოდ მოცულობითი სხვადასხვაობის საფუძველზე ხდება.



სურ. 7. პირვიწრო ჭურჭელი

ფორმის შიხედვით ცხავატურ კერამიკაში ორნაირი ჭურჭელია წარმოდგენილი: პირვანეირი (სურ. 6) და პირვიწრო (სურ. 7). მათ უმრავლესობას მრგვალი მოყვანილობის პირი აქვს. ყელვიწრო ჭურჭელი ყელგანიერთან შედარებით მაღალყელიანობითაც ხასიათდება.

ცხავატური ჭურჭლის უმრავლესობისათვის დამახასიათებელია ცალყურიანობა, გამონაკლის შემთხვევაში გვხვდება ორყურიანი (საწველელი, ქოთანი, სადღვებელი) და უყურო ჭურჭელიც (ქილები, ქვაბები, ჯამები).

პატარა ჭურჭლის მუცელი შედარებით მომრგვალო და მხრიანი, ხოლო

დიდი ზომის ჭურჭლის მუცელი მოგრძო ფორმისაა და დაქანებული მხრები აქვს. გამოჩაქოსია საღვინე, რომელიც გაშლილი მხრებითა და მრგვალი მუცლით ხასიათდება. ძირი ყველა ჭურჭელს სწორი აქვს, გარდა ზოგიერთი მრგვალი ძირა ქვაბისა და საღვინესი. ამ უკანასკნელის ძირი ოდნავ გადგმულია და ჩხირით დაჭრელებული.

გარეგნული მოყვანილობა და ზომა-მოცულობა ჭურჭლის ფუნქციურ სპეციფიკას შეესატყვისება.

ცხავატში ძირითადად დასტურდება საოჯახო სამეურნეო დანიშნულების კერამიკა, რომლის ნიმუშები 6 მსხვილ ჯგუფს ქმნის. თითოეული ჯგუფი, თავის მხრივ, ქვესახეებად იყოფა. მსხვილ ჯგუფში შემავალი ქვესახეებიც დანიშნულების მიხედვით ერთიანდება.

ცხავატური კერამიკული ნაწარმის ძირითადი სახეებია:

I. წყლის ჭურჭელი

1. ჭიჭლა ანუ პატარა ლიტრა (ტაბ. XXVII₁), 2. ლიტრა (ტაბ. XXVII_{1,2}), 3. ხელადა (ტაბ. XXIX₂), 4. კოკა (ტაბ. XXVII₂), 5. საქალაქო ქილა (ტაბ. XXX₁).

II. რძის ბროდუქტებთან დაკავშირებული ჭურჭელი

1. ერბოს ქილა ანუ სახედაშე, 2. პატარა ზომის ერბოს ქილები, 3. სამუალო ზომის ქილები, 4. ორყურა ანუ საწველელი, 5. კოკიდენა ქილა, 6. საღვებელი, 7. საარავგო ქილა ყველის შესანახად.

III. მღვვენახეობასთან დაკავშირებული ჭურჭელი

1. ღვინის დასალევი ჯამი, 2. კოჭობი ანუ პატარა ჩაფი, 3. საღვინე, 4. ჩაფი, 5. ქოცო, 6. ქვევრი, 7. მარანი — „შვილებიანი ლიტრა“. 8. ჩარქეა — ღვინის საწყაო.

IV. სამზარეულო ჭურჭელი

1. ჯამი, 2. საჯერო ანუ საღვლარი, 3. ქვაბი ანუ ქვაბქოთანა.

V. პურეულისათვის


1. კეცი, 2. თონე, 3. ფურნის ძირი, 4. თლარი.

VI. სპეციალური დანიშნულების საგნები

1. ზარფუში (სურ. 8), 2. სარქველი და ხუთი (სურ. 8), 3. სასანთლეები და სანთლის ჩასაყრელი. (ტაბ. IX₁), (ტაბ. XIII₃), 4. ჯამურა, 5. სახელსაქმო ქოთანა (ტაბ. IX).

პირველ ჯგუფში გაერთიანებული ყველა სახის ჭურჭელი წყლისთვისაა გამოყენებული და ფორმითა და სილუეტით ერთნაირია. განსხვავება შეინიშნება ტევადობას, სახელწოდებებსა და დანიშნულებაში.

ცხავატური წყლის ჭურჭელი მთელს აღმოსავლეთ საქართველოშია გან-
თქმული. აქაური თიხით დამზადებულ ჭურჭელს შემდეგნაირად ახასიათებენ:
„ყველგან ჩვენს ჭურჭელს ამჯობინებდნენ. ჩვენს ჭურჭელში წყალი რომ ჩა-
ასხა, შიშინებს, თიხა ფორიანია, წყალი რომ გამოდის, თან ნალექი გააქვს, ას-
უფთავებს წყალს და თან აციებს, წყალი რამდენი ხანიც არ უნდა გააჩერთ
გემოს არ შეიცვლის, თიხა კი მსუბუქიცაა და გამძლეც“ (ლავან მათეს ქე
ბუნტური, 56 წლის, ცხავატი, 1964 წ.).



სურ. 8. არყის გაშოსადგლა ზარფუში, ქვაბი და სარქველი

დანიშნულების მიხედვით შემდეგი სახის წყლის ჭურჭელი გვაქვს: დასა-
ლვევი, მოსატანი, მოსაკაეებელი, წასაღები მუშახელისათვის და მოსამარაგე-
ბელი.

1. პატარა ლიტრა ანუ ჭიჭლა — წყლის დასალვევი ჭურჭელია. ჭიჭლა
დღეს ბევრჯერ გასართობად ქცეულა (ტაბ. IX₂), მისთვის დამახასიათებელია
მრგვალი ქობიანი. პირი, მაღალი ვიწრო ყელი, მრგვალი მუცელი, სწორი ძი-
რი, ყური მიძერწილი აქვს შუა ყელიდან მუცელზე, შემკულია წერნაქითა და
ხელის ფიცრის საშუალებით (კოლ. 14—38/3, სიმაღლე — 15 სმ, პირის დი-
ამეტრი — 3 სმ, ძირის დიამეტრი — 7 სმ)².

ჭიჭლა ანუ ჭინჭილა მეღვინეობით ცნობილ რაიონებში ღვინის დასალვევა-
დაც გამოიყენება. საქართველოს სახელმწიფო მუზეუმის ეთნოგრაფიის გან-
ყოფილების კერამიკის ფონდში მრავლადაა თავმოყრილი კერამიკული წარ-
მოების ცენტრებში დამზადებული წითელი თუ მოჭიქული ჭინჭილები.

ჭინჭილა ძველთაძველი სასმისია, რასაც ადასტურებს არქეოლოგიური
გათხრებაც.

² ნაშრომში მოცემული ჭურჭელთა კოლექციები დაცულია საქ. სსრ. სახ. მუზეუმის ეთნო-
გრაფიის განყოფილების კერამიკის ფონდში.

2. ლიტრაც წყლის დასაღვევი ჭურჭელია. იტევს 1-დან 4 ლიტრამდე წყალს. ყელის სივიწროვის გამო წყალი რაკრაკით გადმოედინება და ამიტომ რაკრაკა ლიტრასაც უწოდებენ, ოჯახში ასეთი ლიტრა ერთიც საკმარისია. იგი ყველგან ფასობდა, განსაკუთრებით კი ქალაქში (კოლ. 17—99). მისთვის დამახასიათებელია მრგვალი, ოდნავ გადაშლილი ქობიანი პირი, მაღალი ვიწრო ყელი. ყური მიძერწილია შუა ყელიდან მუცელზე, მუცელი მრგვალი, ძირთან შევიწროებული, ძირი სწორი, ჭურჭელი მთლიანად შემკულია წერნაქით (ზომა: სიმაღლე — 21,5 სმ, პირის დ — 4,5 სმ, ძირის დ — 7 სმ).

3. ხელადა დიდი მოცულობის ლიტრაა. იტევს 4 ლიტრაზე მეტს. იგი ძირითადად მუშახელისთვისაა გამოსაყენებელი, სამუშაოზე წყლის დასაღვეად დაჰქონდათ. ხელადა და ლიტრა ერთნაირი აგებულებისაა (კოლ. 142—969/2, სიმაღლე — 26,5 სმ, პირის დ — 5 სმ, ძირის დ — 12 სმ).

4. კოკა — წყლის მოსაზიდი ჭურჭელია, მასში სამჯერ მეტი წყალი ჩადის, ვიდრე ლიტრაში. ოჯახში კოკათა რაოდენობა ჯალაბობაზე და მოკიდებულებით (კოლ. 142—969/6), გამოირჩევა მრგვალი ოდნავ გადაშლილი პირით, ვიწრო და დაბალი ყელით, მაღალი და ოვალური მუცლით, მხრებში დაქანებულია და ძირთან ოდნავ ვიწროვდება, ბრტყელი ყური მიძერწილია შუა ყელიდან მუცელზე, ძირი სწორი (ზომა: სიმაღლე — 26,5 სმ, პირის დ — 5 სმ, ძირის დ — 12 სმ).³

5. საქალაქო ქილა (ტაბ. X) ქვევრისა და თაღარის შემდეგ ყველაზე დიდ ჭურჭლად ითვლება (კოლ. 272—64/1,6 ქილა ფართო ყელიან ჭურჭელთა რიცხვს ეკუთვნის, ფართო გადმოკეცილი მრგვალი პირით; დაბალი განიერი ყელით; მრგვალი მუცელი ძირთან ვიწროვდება; ძირი სწორი; პირი, მხარი და ძირი დაჭრელებულია ხელის ფიცრის საშუალებით. ზომა: სიმაღლე — 66 სმ, პირის დ — 35 სმ, ძირის დ — 27 სმ).

როგორც ცნობილია. XIX საუკუნის თბილისში სასმელ წყალს არსებითად მდინარე მტკვრიდან, ბუნებრივი წყაროებისა და ჭებიდან ეზიდებოდნენ; ეზიდებოდნენ როგორც ზურავით, ასევე ურმებით, სახედრებითა და ცხენებით. მეთუღუხეთა სახით ჩვენში პროფესიონალი წყლის მზიდავეებიც კი არსებობდნენ. განსაკუთრებით ბევრი წყალი იყო საჭირო სახელოსნოებისათვის. ეს კი მოითხოვდა წყლის მოსამარაგებელი ჭურჭლის სიუხვეს, ამიტომ ცხავატურ საქალაქო ქილებზე დიდი მოთხოვნილება იყო. საქალაქო ქილას განსაკუთრებით სასმელი წყლის მოსაკავებლად იყენებდნენ. „სანამ ნატახტარს ვაიყვანდნენ, — გვიამბობს ცხავატელი მთხრობელი ფიქრო გოგიაშვილი, — ჩვენ დიდ ქილებს მეტი გასავალი ქონდა“. საქალაქო ქილებს დიდი რაოდენობით ხმარობდნენ სოფლებშიც. იყენებდნენ ხორბლეულის, ფქვილისა და გამოძეხვარი პურის შესანახავადაც. მსგავსი ჭურჭელი დამოწმებულია იმერეთის ეთნოგრაფიულ ყოფაში ხალამისა (კოლ. 181—970/44) და საფქვილეს (კოლ. 78—64/4) სახელწოდებით. დერგი ანუ ხალამი თავისი ფორმით ცხავატური ქილებ-

³ ლ. ბოკოროშვილი, ცხავატური წყლის ჭურჭლებიდან იხსენიებს კოკას, სურასა და ლიტრას. ჩვენს მიერ შეგროვებული მასალის მიხედვით, წყლის ჭურჭლებიდან ლიტრა, ხელადა და კოკა არის ვავრცელებული. რაც შეეხება სურას, მთხრობელთა განმარტებით: ქართლში სურას ეტყვიან, ჩვენში ლიტრასო. დაბალყელიან... ლიტრას ჩვენში წუნობდნენ და ჩვენც მათთვის მაღალყელიანს ვაკეთებდით (სანდრო სუხაშვილი, 81 წლის, ივრეთი, 1973).

ის იდენტურია, ხოლო საფუძვლივ ბევრად დიდი ზომისაა დერგთან შედარებით და მრგვალი განიერი მუცლით ხასიათდება.

დიდი ზომის თიხის ჭურჭლების დამზადების ტრადიციას ენეოლითში ეყრება საფუძველი. ვარაუდობენ, რომ ასეთი ჭურჭლები უმთავრესად მარცვლეულისა და საერთოდ საკვები პროდუქტების შესანახად გამოიყენებოდა⁴. მათი ნიმუშები აღმოჩენილია თრიალეთში, სოფ. გუნიანი⁵, საჩხერეში⁶, დმანისში⁷.

ცხვატური თიხის ჭურჭლიდან ყველაზე უხვად წარმოდგენილია ერთსახოვანი, მაგრამ ერთმანეთისაგან ტევადობით განსხვავებული ქილები. მთსხვადასხვა დანიშნულება აქვთ. უმრავლესობას რძის პროდუქტთა მოსაკავებლად იყენებენ.

1. ყველაზე პატარა ზომის ქილა (ტაბ. XII₂) ერბოსათვის არის განკუთვნილი და ყოველდღიურად იხმარება. ამავე ზომის ქილათა მეტი ნაწილი ხეობის მოსახლეობას ერბოს სახედაშეებად აქვს გამოყენებული. მათი ტევადობა ერთ ლიტრს აღწევდა (კოლ. 272—64/34, ზომა: სიმაღლე — 12 სმ, პირის დმ — 7 სმ, ძირის დმ — 7 სმ).

2. მომდევნო ზომის ქილებიც (3—4 ლიტრის მოცულობისა) ერბოს შესანახად არის განკუთვნილი, ყოველდღიურ ხმარებაში ნაკლებ გამოიყენება.

3. საშუალო ზომის ქილა 10 ლიტრზე მეტს იტევს. მას იყენებენ მაწვნის შესადგენებლად, რძის, დოს, მაწვნის შესანახად, ზოგჯერ მასში ყველსაც ათავსებენ.

4. ორყურა ანუ საწველეა ჭურჭელი ფართო პირისა და დაბალი ყელის გამო მეტად მოსახერხებელია (ტაბ. XII₁) კოლ. 272—64/15, ზომა: სიმაღლე — 26 სმ, პირის დმ — ტუჩიანად — 15 სმ, ძირის დმ — 14 სმ). ანალოგიური ორყურა ჭურჭელი აღმოჩენილია გვიანი ბრინჯაოს ხანის სამთავროს სამარხებში⁸.

5. კოკიდენა ქილა 8—10 ლიტრს იტევს და უმთავრესად „ბევრი წველის“ დროს გამოიყენება. მასში მაწონსაც აყენებენ და ყველსაც ინახვენ. კოკიდენა ქილა ჭურჭლის გაყიდვისას სარწყავი ერთეულის ფუნქციასაც ასრულებდა. კოკიდენა ქილა ზომის მიხედვით საწყლუ კოკას ედრება და ამის გამო შეერქვა ასეთი სახელი.

6. საარაგვო ქილა — დიდი ზომისაა. მასზე განსაკუთრებული მოთხოვნა იყო საარაგვოში. სახელწოდებაც აქედან მოდის. საარაგვო ქილა მოცულობით თითქმის საქალაქო ქილას უტოლდება, თუმცა პირი და მუცელი ამ უკანასკნელს გაცილებით ფართო აქვს და ყველის შესანახად მეტად ხელსაყრე-

⁴ ა. ბოხოჩაძე, მევენახეობა-მეღვინეობა ძველ საქართველოში არქეოლოგიური მასალების მიხედვით, თბ., 1963, გვ. 116.

⁵ К у ф т и н Б. А. Археологические раскопки 1947 года в Цалкинском р-не. Тб., 1948, გვ. 30.

⁶ ო. ჯაფარიძე, ლითონის წარმოების ადრეული საფეხური საქართველოში, თბ., 1955, გვ. 16, ტაბ. 1,4.

⁷ ო. ჯაფარიძე, თრიალეთის არქეოლოგიური ექსპედიციის 1960—1961 წწ. წინასწარი ანგარიში, საქართველოში 1961 წ. ჩატარებული არქეოლოგიური კვლევა-ძიების შედეგებისადმი მიძღვნილი სესიის მოხსენებათა მოკლე შინაარსი, 1962, გვ. 19—21.

⁸ გ. ჩუბინაშვილი, დასახ. ნაშრ., გვ. 58.

ლია. გადმოცემით არაგვის ხეობის მოსახლეობა გასაყიდი ყველის ქალაქში ჩამოსატანად საარაგვო ქილებით სარგებლობდა (კოლ. 139—969/2, ზონა: სიმაღლე — 70 სმ, პირის დმ — 30 სმ, ძირის დმ — 25 სმ).

7. სადღვებელი (ტაბ. XI) კარაქის დასამზადებელი ჭურჭელია, რომელიც აღნაგობით საგრძნობლად განსხვავდება სხვა სახის ჭურჭლისაგან. მასზე დიდი მოთხოვნილება იყო ქსნისა და არაგვის ხეობებში. ცხავატური თიხის სადღობელი (კოლ. 14—38/11) ეკუთვნის ფართო პირიან ჭურჭელთა რიცხვს. გადამლილი მრგვალი პირი (დიამეტრი — 14 სმ) განკუთვნილია სითხის ჩასხმა-გადმოსხმისათვის. სადღვებელი ხასიათდება განიერი ყელით, დაქანებული მხრებით, მაღალი ცილინდრული ფორმის მუცლით (დიამეტრი — 29 სმ), სწორი ძირით (დიამეტრი — 16 სმ), (ჭურჭლის სიმაღლე — 49,5 სმ). ცალ მხარეს ორი ყურია მიძერწილი, ზედა სარყევი ყური ჰორიზონტალურად არის მიმაგრებული მხარზე, ხოლო მეორე ასაწევი ყური ტანის დაბლა ნაწილზეა ვერტიკალურად მიძერწილი. სარყევი ყურის მარჯვნივ „სულის საქცევი“ „შუშუტოა“ დაყოლებული.

სადღვებელი 30 ლიტრის ტევადობისაა, თუმცა მასში 15 ლიტრამდე რძეს ასხამენ, რათა ამ უკანასკნელს მოძრაობის მეტი საშუალება ჰქონდეს და კარაქიც შეიღვებოს⁹.



სურ. 9 კარაქის დღვება

⁹ შესაძლებელია რძეს სხვადასხვანაირად ამზადებენ. ამ პროცესს ქსნის ხეობაში რძის შეყენება ეწოდება. იღვებება დელიანი, დელამკვდარი და ჩუმა რძე. დელიანი ეწოდება დედის საშუალებით მაწვნად შეყენებულ რძეს, დელამკვდარი — აღულებულ, მაწვნის დედის გარეშე დამკვავებულ რძეს. ჩუმა კი აუღულარი, უდლო რძეა, თავისთავად შეყენებული. ქსნის ხეობაში უმრავლესობა უკანასკნელი მეთოდით მიღებულ მაწონს დღვებს (მ. მაკალათია, მეცხოველეობა ქსნის ხეობაში, ხელნაწერი, 1970), რადგან ჩუმა რძე, მთხრობელთა გადმოცემით,

საქართველოს ეთნოგრაფიულ ყოფაში სხვადასხვა მასალისაგან (ხე, თიხა, ლითონი) დამზადებული რამდენიმე ტიპის სადღევბელი დასტურდება. ისინი კონსტრუქციულად ისეა აგებული, რომ რაც შეიძლება ნაკლები ძალის დახარჯვით დიდი ეფექტი მივიღოთ¹⁰.

სადღევბლის ძირითადი ტიპებია: 1. ვარია (ხის, თიხის), რომელიც ჰორიზონტალურადაა ჩამოკიდებული, 2. ჩხუტბარნელა (ხის) — ვერტიკალურ მოძრაობაზე დაფუძნებული და 3. სადღევბელი (თიხის, ხის), რომელიც ჰორიზონტალურად დევს ხის სადგარზე ან „საფენელაზე“, (რაჭა) და რიტმულად ამოძრავებენ. ეს სადღევბლები განსხვავდებიან როგორც მოცულობით, ასევე აღნაგობით. მათი გამოყენებაც განსხვავებულია.

ხის ვარია დიდი მასშტაბის მეურნეობისათვის არის განკუთვნილი. იგი ბევრ ნაღებს გადაამუშავებს და კარაქსაც ბლომად ამზადებს. ბარანელას ტიპის სადღევბლით კი შედარებით მცირე რაოდენობის კარაქი მზადდება¹¹.

ყველა სახის თიხის სადღევბელი, ხის ვარიასთან შედარებით, მცირე მოცულობისაა.

საქართველოს სახელმწიფო მუზეუმის ეთნოგრაფიის განყოფილების კერამიკის ფონდში დაცულია სამი სახის თიხის სადღევბელი. 1. ვარიას ტიპის ექვსკუთრიანი ჩამოსაკიდი სადღევბელი, რომელიც კახურ მეჭურჭლეობაში ქართული სადღევბლის სახელით არის ცნობილი¹², 2. ჩვენ მიერ აღწერილი ორკუთრიანი ქსნური სადღევბელი¹³ და 3. ერთკუთრიანი სადღევბელი.

პირველი სახის სადღევბელი (კოლ. 82—59/1) კახეთიდან არის ჩამოტანილი. ვარიას თავსა და ბოლოში თოკების გასაყრელი სამ-სამი ყური აქვს. შუა მუცელი ამოჭრილია და დაქრწილი აქვს მაღალი, მრგვალი და ქობიანი პირი (დიამეტრი — 11,5 სმ): მუცელი მუთაქისებურია (სიგრძე — 70 სმ), ერთი თავი შეკრულია მსხვილი კობალით, მეორე კი წარმოადგენს სწორ ძირს (დიამეტრი — 14,5 სმ). მსგავს სადღევბლებს ვხვდებით ხევსურეთში, აჭარაში, სომხეთში, აზერბაიჯანში¹⁴.

მეტ კარაქს იძლევა. ჩუმა რძეს სადღევბელში ასხამენ, სადღევბელს თავს მოუკრავენ. ახლა ამ მიზნით მუშაბმის ნაჭერს ხმარობენ, ადრე კი სერას — საქონლის ფაშის ან ბატკნის ტყავისაგან დამზადებულ თავსაკრავს იყენებდნენ.

თავმოკრულ სადღევბელს ხის სადგამზე—ჭოჭინაზე დადებენ, ზედა ყურზე ხელს წაავლებენ და საათნახვერის განმავლობაში შეუჩერებელი აქანებენ (სურ. 9). სანამ მაწონი „დაფუკდება“, მანამ შუშუტოდან—სასულე ხვერიდან სამჯერ მიინცუნდა გამოუშვან ჰაერი, რათა სერა არ გახეთქოს. გარკვეული დროის შემდეგ შუშუტოში თითს ჩაყოფენ, მას კარაქი „კუნძა-კუნძა“ მოხვდება, ე.ი. კარაქი „მოვიდა“, შეიღვება. სერს მოხსნიან და სადღევბლის პირიდან დაახლოებით კილონახვერამდე კარაქს ამოიღებენ. დარჩენილ დოს ქვაბში წაასხამენ და ხაქოს მოამზადებენ.

¹⁰ გ. ჩ ი ტ ა ი ა, ხევსურული ვარია, ხელნაწერი, გვ. 9.

¹¹ გ. ჩ ი ტ ა ი ა, დასახ. ნაშრ., გვ. 15.

¹² ლ. ბოჭორიშვილი, ქართული კერამიკა, გვ. 72.

¹³ გ. ჩიტაია ხელნაწერში „ხევსურული ვარია“ არ ასახელებს ქსნისა და მის მეზობელ ხეობებში ფართოდ გავრცელებულ სოფ. ცხავატში დამზადებულ თიხის სადღევბლებს. იგი წერს: რაჭული სადღევბლის მსგავსი თიხის სადღევბლები იხმარება ხევში, გუდამაყარში, მთიულეთში, ქართლის სხვადასხვა ნაწილებში. ვფიქრობთ, აქ ივარაუდება ქსნური თიხის სადღევბელი, რომელითაც მარავდებოდა გ. ჩიტაის მიერ აღნიშნული რაიონები.

¹⁴ გ. ჩ ი ტ ა ი ა, დასახ. ნაშრ., გვ. 14.

2. ერთყურიანი სადღვებელი¹⁵ (კოლ. 54—972/5). დოქის ფორმის მსგავსი ჭურჭელია ფართო გადაშლილი პირით (დიამეტრი — 11,5 სმ), ყელი განიერი, მხრებგაშლილი, მრგვალი მუცლით, ძირი სწორი (დიამეტრი — 18 სმ), სქელი მრგვალი ყური ჰორიზონტალურად არის მიმაგრებული ჭურჭლის მხარზე. მის მარჯვნივ სასულე შუშუტთა (დიამეტრი — 3 სმ). ამავე ფონდში დაცული ანალოგიური ტიპის სადღვებელიც შექმნილია 1962 წ. ონის ბაზარზე, ამ უკანასკნელს უფრო ქოთნისებური ფორმა აქვს (კოლ. 85 — 62/8), (ზომა: სიმაღლე — 31,5 სმ, პირის დიამეტრი — 14,5 სმ, მუცლის დიამეტრი — 26 სმ, ძირის დიამეტრი — 18 სმ).

ლ. ბოჭორიშვილი აღნიშნავს, რომ კახეთში ექვს და ორყურიან სადღვებლებთან ერთად ოთხყურიანი თიხის სადღვებელიც გამოიყენება. მასაც თოკები გაეყრება და მალლა ჩამოიკიდება¹⁶.

ქსნის ხეობის ქართული მოსახლეობა მხოლოდ „მიწის“ სადღვებელს ხმარობს. ამავე ხეობის ოსური მოსახლეობა კი ძირითადად ხის სადღვებელს „დოხასანს“ იყენებს, თუმცა ცხავატელების მიერ დამზადებული თიხის ჭურჭლიც სარგებლობენ.

ანალოგიური სადღვებლები, როგორც აღინიშნა, გავრცელებულია კახეთში¹⁷, იმერეთში¹⁸, რაჭაში¹⁹. თიხის სადღვებლები ცნობილია აზერბაიჯანში, სომხეთში, შუა აზიაში ლურებთან²⁰.

არქეოლოგიური მონაცემების მიხედვით ამიერკავკასიის ტერიტორიაზე სადღვებლის არსებობა II ათასწლეულიდან ჩანს. საქართველოს ტერიტორიაზე სადღვებლები აღმოჩნდა დაბლაგომის²¹, სამთავროს²², წინწყაროს²³ არქეოლოგიური გათხრების შედეგად.

„სადღვებელი საკმაოდ გავრცელებულია გვიანბრინჯაოს ადრეული ეტაპიდანვე, როგორც ქვემო, ისე შიდა ქართლში (ბეშთაშენის, სამთავროს მადნისქალის და სხვა სამაროვნებში). ყველა ისინი ძირითადად კვერცხისებური ფორმის ჭურჭლებია. სამთავროს სამაროვნის სადღვებელი ტიპოლოგიურად არც მომდევნო პერიოდში იცვლება, ოღონდ მოგვიანო სადღვებლები ყოველთვის ჭურჩიანი ჭურჭელია“²⁴.

¹⁵ ჩვენ მიერ არის ჩამოტანილი 1969 წ. ონის რაონის სოფ. შეუბნიდან, დამზადებულია ორინე ჩიკვილაძის მიერ (მ. ზ ა ნ დ უ კ ე ლ ი, რაჭული თიხის ჭურჭელი, „მეგლის მეგობარი“, 1974, № 34).

¹⁶ ლ. ბოჭორიშვილი, ქართული კერამიკა, გვ. 73, ტაბ. XXII₁, სურ. 2.

¹⁷ ლ. ბოჭორიშვილი, ქართული კერამიკა, გვ. 72.

¹⁸ ც. კაკაბაძე, „სროშული კერამიკა“ (საკანდიდატო დისერტაცია), 1974, გვ. 153.

¹⁹ ც. კაკაბაძე საკანდიდატო დისერტაციაში წერს, რომ რაჭაში სადღვებლის დამზადება არ დასტურდება და ჩვენ მიერ რაჭიდან ჩამოტანილ სადღვებელს იმერულად მიიჩნევს. რაჭაში თიხის სადღვებლის დამზადება სხვა ლიტერატურითაც მტკიცდება (გ. ჩიტიანი, „ხევსურული ვარია“, ხელნაწერი).

²⁰ Рещерев а Е. М. Гончерное производство Средной Азии, «Труды инст. Этногр. им. Н. И. Миклухо-Маклая», Новая Серия, т. XII, М.-Л., 1959, с. 62—63.

²¹ К у ф т и н Б. А. Материалы к археологии Колхиды, т. III, Тб., 1950, с. 138.

²² საქართველოს ისტორიის ნარკვევები, ტ. 1, თბ., 1970, გვ. 303—315.

²³ ტ. ჩუბინიშვილი, მცხეთის უძველესი არქეოლოგიური ძეგლები, თბ., 1957, გვ. 54.

²⁴ მ. მენაბდე, თრიალეთი გვიანბრინჯაო-რკინის ხანაში (ძვ. წ. XIV—VI სს), ტაბ. XI, VI, სურ. 52. საკანდიდატო დისერტაცია, 1973.

„სადღებლის შესამჩნევი ტიპოლოგიური ცვლა აღინიშნება მხოლოდ თრიალეთში, სადაც განსხვავებული ფორმის სადღებელი პირველად რკინის ხანის სამარხებში იჩენს თავს“²⁵. ასეთად ითვლება წინწყაროს სადღებელი, რომელსაც მიაგავს ჩვენ მიერ აღწერილი ქსნური სადღებელი. განსხვავება ის არის, რომ წინწყაროს სადღებელს მხოლოდ ერთი ყური აქვს. ამ მხრივ მას უახლოვდება ერთყურიანი რაჭული სადღებელი.

სამივე დასახელების სადღებელი: ბრინჯაოს ხანის, რაჭული და ქსნური, სადგარზე — კროჭზე რყევით მოდის მოქმედებაში. ეს გარემოება კარაქის მიღების ტექნოლოგიის საერთო წესზე მიუთითებს, რაც, ერთი მხრივ, ხაზს უსვამს ქსნური სადღებლის შორეული წარსულიდან მომდინარეობას და, მეორე მხრივ, მესაქონლეობის პროდუქტების დამუშავების საქმეში იმთავითვე დაწინაურებული სამუშაოების გამოყენებას.

ქსნის ხეობის მოსახლეობისათვის მესაქონლეობა ისტორიულ ხანაშიც საოჯახო ეკონომიკის მნიშვნელოვან დარგად ითვლებოდა. შუა საუკუნეების ისტორიული ქრონიკა „ძეგლი ერისთავთა“ არაერთგზის იუწყება, თუ როგორ დაიტაცეს დვალებმა ქსნის ხეველთა საქონელი²⁶. გვიანი დროის ეთნოგრაფიული მასალების მიხედვით, ქსნის ხეველთა მესაქონლეობის პროდუქტებზე — ყველსა და ერბოზე დიდი მოთხოვნილება იყო ამავე ხეობის ბარის სოფლებში. აღნიშნული გარემოება, ჩვენი აზრით, კიდევ ერთხელ მიუთითებს ხეობის ფარგლებში გავრცელებული სადღებლის, როგორც სამეურნეო დანიშნულების ელემენტის, სიძველეზე.

მესამე ჯგუფში გაერთიანებულია მევენახეობა-მეღვინეობასთან დაკავშირებული ჭურჭელი.

ქსნის ხეობა, მევენახეობა-მეღვინეობის განვითარების თვალსაზრისით, ქართლში ერთ-ერთ საუკეთესო კუთხედაა მიჩნეული და არსებითად ორ მიკრორაიონად იყოფა. პირველში ერთიანდება ქსოვრისის ქვემოთ მდებარე, ხოლო მეორეში — ქსოვრისიდან საქმეგურამდე არსებული სოფლები²⁷.

მთხრობელთა გადმოცემით, ვენახი თურმე საქმეგურს ზემოთაც ყოფილა გავრცელებული. მაგალითად, საქმეგურიდან 5 კმ-ის მოშორებით ცხავატის ხეობაშიაც უხარებიათ ვაზი. ცხავატურას მარჯვენა მხარეზე დღემდე შემორჩენილია ტერასების ნაშთები, რომელსაც 1937 წ. ყურადღება მიაქცია გ. ჩიტაიამ: „ცხავატურას ხეობის ზეარეებში დღესაც ჩანს ტერასისებურად აგებული ყორეები, რომლებიც ფერდობებში ნიადაგის დაქანების წინააღმდეგ ყოფილა მიმართული“²⁸.

ცხავატურას ხეობაში ვენახების არსებობას ადასტურებენ ზედა სოფლის მცხოვრებლებიც. სოფ. შველიეთელი მთხრობელის გადმოცემით, მისი წინაპრები „ცხავატში ჩადიოდნენ ყურბისის საქმელად“. როგორც ეთნოგრაფიული მასალებიდან ირკვევა, ცხავატი ქსნის ხეობაში უნდა ყოფილიყო ბოლო პუნქტი, რომლის ზემოთაც ვენახი აღარ ხარობდა. მიუხედავად იმისა, რომ მევენახეობას მხოლოდ ცხავატს ქვემოთ მდებარე სოფლებში მისდევდნენ, შთის

²⁵ ტ. ჩ უ ბ ი ნ ი შ ვ ი ლ ი, დასახ. ნაშრ., გვ. 56.

²⁶ ი. დოლიძე, ქართული სამართლის ძეგლები, ტ. II, 1965.

²⁷ გ. ჯ ა ლ ბ ა ძ ე, მევენახეობა-მეღვინეობა ქსნის ხეობაში, „მუზეუმის მოამბე“, XXX — B, 1974, გვ. 43.

²⁸ გ. ჩ ი ტ ა ი ა, ქსნური მთის გუთანი, „ენიმკის მოამბე“, V—VI, 1940, გვ. 485.

თითქმის ყველა სოფელს ეკლესიის თუ ხატის ან ციხის კარზე საკმაო რაოდენობით გააჩნდა ღვინის შესანახი საზედაშე ქვევრები, რომლებიც ბარიდან მოტანილი ტკბილით ივსებოდა²⁹.

არქეოლოგიური გათხრების შედეგად საქართველოს ტერიტორიაზე მრავალი თიხის ნაკეთობაა მოპოვებული: ჯამები, ქვევრები, ღოქები, რომლებიც თვალნათლივ ადასტურებენ ჩვენ ქვეყანაში უაღრესად განვითარებული მეღვინეობის დიდი ხნის ისტორიას. ძველი ტრადიციები ხალხმა დღემდე შემოინახა.

საღვინე ჭურჭლიდან აღსანიშნავია:

1. საღვინე ჯამი ანუ ფიალა შეჭამადის ჯამისაგან განსხვავდება ოდნავი სიმცირით, გადაშლილი პირითა და მეტი სიკონტაჟით (სურ. 10). ჯამი 200 გრამიდან 600 გრამამდე ღვინოს იტევს (კოლ. 156—14/7, 272—64/20), (ზომა: სიმაღლე — 7 სმ, პირის დმ — 16 სმ, ძირის დმ — 10 სმ).



სურ. 10. ჯამები

როგორც არქეოლოგები აღნიშნავენ, „ფიალა ადრეანტიკური ხანის საზოგადოებრივ ცხოვრებაში მეტად მნიშვნელოვან როლს ასრულებდა. იგი ყოფის სრულიად აუცილებელი ელემენტი იყო, როგორც ღვინის საწესო სმისათვის განუყოფელი ჭურჭელი. ესაა ძველ სამყაროში ფიალების ესოდენ ფართოდ გავრცელების მიზეზი“³⁰.

2. საღვინე — სუფრაზე მისატანი ჭურჭელი (ტაბ. XI₁) (კოლ. 272—64/8; ზომა: სიმაღლე — 39 სმ, პირის დიამეტრი ტუჩიანად — 7 სმ, ძირის დმ —

²⁹ გ. ჯალაბაძე, დასახ. ნაშრ., გვ. 44—45.

³⁰ მ. საგინაშვილი, ი. გაგოშიძე, ალექსის ფიალა, „მაცნე“, 1973, № 4, გვ. 93.

14,5 სმ). აღნიშნული სახის ჭურჭლისათვის ნიშანდობლივია ვიწროყელიანობა და მოხერხებული სახელური.

იმერეთში, რაჭა-ლეჩხუმსა და გურიაში აღნიშნული ჭურჭელი ცნობილი „დოქისა“ და „საღვინე დოქის“ სახელწოდებით, სამეგრელოში იგივე დანიშნულების ჭურჭელი „ორკოლად“ იწოდება, ხოლო ქართლ-კახეთში „საღვინედ“³¹.

საქართველოს სახელმწიფო მუზეუმის კერამიკის ფონდში დაცული მასალის შეჯერება და ეთნოგრაფიული ლიტერატურის გაცნობა გვარწმუნებს, რომ საქართველოს სხვადასხვა კუთხეში გავრცელებულ საღვინეთა შორის მსგავსება-განსხვავება ძირითადად მათ მოცულობაში მეღვანდება.

საღვინე ჭურჭელი წყლის ჭურჭლისაგან პირის მოყვანილობითა და ყელის სიფართოვით განსხვავდება. საღვინეს ყელი შედარებით ვიწროა, პირი კი — „ცერად აჭრილი“, „ჭოჭიანი“, „ნისკარტიანი“. წყლის ჭურჭელთან შედარებით საღვინე უფრო დამშვენებული და კოხტაა. ცხავატელი ოსტატები ამ სახის კერამიკულ ნაწარმს ტრადიციულად არაჩვეულებრივი მონღოლებით, დიდი სურვილითა და გემოვნებით აფორმებდნენ.

არქეოლოგიური გათხრების შედეგად ჩვენ ტერიტორიაზე აღმოჩენილი VI—IV საუკუნეების (ძვ. წ. ა.) კერამიკაში (თრიალეთი, სამთავრო და სხვა) პირველად გვხვდება ტუჩიანი დოქი, რაც მეღვინეობის გავრცელებასთან უნდა იყოს დაკავშირებული³². ნისკარტიანი დოქები აღმოჩენილია ალაზნის ველზე, არზილოსკალოს მიდამოებში³³. ანალოგიური ტიპის დოქები XI—XII სს. ძეგლებშიც გვხვდება — რუსთავი³⁴, თბილისი³⁵.

3. ჩაფი — ღვინის სახლში დასაყენებელი ჭურჭელია (ტაბ. XIII₂). მასში კოჭობით ჩაასხამენ ღვინოს ქვევრიდან, ჩაფიდან კი საღვინეში გადაასხამენ. იგი გამოიყენება ლუდისა და არყისთვისაც, „ამ ჭურჭელს კახეთში ძალიან ერჩეოდნენ“, თვით კახელი მეჭურჭლეებიც კი სიამოვნებით ყიდულობდნენ.

ჩაფს, საღვინისაგან განსხვავებით, მრგვალი ფართო პირი და ოდნავ გადმოწეული ტუჩი აქვს (იგი 10—13 ლიტრს იტევს). (კოლ. 86—68/2, ზომა: სიმაღლე — 39 სმ, პირის დიამეტრი ტუჩიანად — 10,5 სმ, ძირის დიამეტრი — 16 სმ).

სამთავროში აღმოჩენილ კერამიკულ ნივთებს შორის გვხვდება ანალოგიური სახის ჭურჭელი³⁶.

4. კოჭობი (ტაბ. XII₂) — ყველანაირი სითხის „ამოსაწური“ ჭურჭელია. კოჭობი ყურიან და ფართობირიან ჭურჭელთა რიცხვს მიეკუთვნება. ხასიათდება ქობიანი პირით, განიერი მაღალი ყელით, მუცელი სწორი აქვს, ყელთან და ოდნავ ვიწროვდება. ბრტყელი ყური მიძერწილია პირის კიდიდან მუცელზე. ძირი სწორი, დაჭრელებულია წერნაქით (ზომა: სიმაღლე — 19 სმ, პირის დიამეტრი — 7 სმ, ძირის დიამეტრი — 9,5 სმ); თანამედროვე ყოფაში კო-

³¹ ლ. ბ. ზ. ჭ. ო. რ. ი. შ. ვ. ი. ლ. ი., ზემო იმერული კერამიკა, „მასალები საქართველოს ეთნოგრაფიისათვის“, VIII, თბ., 1956, გვ. 67.

³² ვ. ჯ. ა. ო. შ. ვ. ი. ლ. ი., დასახ. ნაშრ., გვ. 28—29.

³³ გ. ნ. ი. ო. რ. ა. ძ. ე., ალაზნის ველის გათხრები, თბ., 1940.

³⁴ გ. ლ. ო. მ. თ. ა. თ. ი. ძ. ე., რუსთავში წარმოებული არქეოლოგიური თხრის უმნიშვნელოვანესი შედეგები, „მასალების საქართველოსა და კავკ. არქეოლოგიისათვის“, ნაკვ. 1.

³⁵ გ. ლ. ო. მ. თ. ა. თ. ი. ძ. ე., თბილისში წარმოებული არქ. ქ. თხრის ანგარიში, „მასალები საქ. და კავკ. არქეოლოგიისათვის“, ნაკვ. 1.

³⁶ საქართველოს არქეოლოგია, თბ., 1959, გვ. 168, ტაბ. XVI.

ჭობი, როგორც ქვევრიდან ღვინის ამოსაღებად განკუთვნილი ჭურჭელი, საქართველოს სხვადასხვა კუთხეში განსხვავებული ფორმითა და სახელწოდებითაა წარმოდგენილი: ორშიმომ, კოპე, ხრიკა და სხვ. მოხერხებული ფორმისა და ზომის წყალობით ხშირად იყენებენ ქვევრებისა და სხვა დიდი ზომის ჭურჭლის რეცხვის დროს. კოჭობი ამავე დროს ცეცხლზე დასადგამი ჭურჭელიც არის. როცა ცოტა მუშახელი იყო, კოჭობში კერძს ჩაასხამდნენ, ცეცხლთან დადგამდნენ და მუშახელს თბილ კერძს წაუღებდნენ (კოლ. 14—38/4).

5. ჩაფუნა ანუ ჩაფია-ღვინის ან არყის სახელხელო ჭურჭელია. იგი ღვინის საწყაოდაც იხმარება. ჩაფუნა ჩაფის ფორმისაა, განსხვავება მოცულობაშია (2—3 ლიტრს იტევს).

6. ჩარექა — ღვინის საწყაო ჭურჭელია, კეთდებოდა ერთი ან ორჩარექიანი ტევადობისა. მასზე დიდი მოთხოვნილება იყო ქალაქ ადგილებში, მეღუჭეებთან. ჩარექას ღვინის ჩამოსასხმელად პატარა „ჭოჭი“ — ტუჩი უკეთდებოდა. მეღუჭეები ლარგვისში, ახალგორსა და თბილისში ღვინოს ამ საწყაოთი აწვდიდნენ მყიდველებს. ჭურჭელი იმდენი ღირდა, რამდენიც ჩარექა ღვინო (5 შაური ან აბაზი).



სურ. 11. შვილებიანი ლიტრა

7. სასმისი — მარანი საღვინე ჭურჭელთა რიცხვს ეკუთვნის, რომელსაც ქსნის ხეობაში, ხალხური ეტიმოლოგიის მიხედვით, „შვილებიანი“ ანუ „გამბულა“ ლიტრა ეწოდება (სურ. 11). ტერმინის ორიგინალობა ორივე შემთხვევაში ჭურჭლის ფორმა-აგებულებამ განსაზღვრა. სასმისი მთლიანად 5—6 ლიტრისაგან შედგება. ამათგან, ერთი, ძირითადი, დედა-ლიტრა მოზრდილია, ჩარექა ღვინოს იტევს. დანარჩენი დედა-ლიტრის მუცელზე შეზრდილი 4—5

ჭინჭილა მცირე მოცულობისაა. თითოეულ მათგანს ერთი ჭიქა ღვინო ავსებს. ღვინო დედა-ლიტრაში ისხმება და აქედან პატარა ლიტრებში ნაწილდება. ღვინო პატარა ლიტრებიდან ანუ ჭინჭილიდან ისმევა და ამ გზით დედა-ლიტრიც იცლება. ჭურჭლის ორი ვარიანტი დაცულია საქართველოს სახელმწიფო მუზეუმის ეთნოგრაფიის განყოფილების კერამიკის ფონდში. სამეცნიერო ლიტერატურაში („ქართული კერამიკის კატალოგი“, „კერამიკა — წითელი თიხის ჭურჭელი“, 1964) იგი მარნის სახელწოდებით მოიხსენიება.

მარანი, როგორც ცნობილია, სარიუტალო დანიშნულების ღვინის ჭურჭელია.

ქსნის ხეობის სოფ. ქურთაში გ. ჯალაბაძეს მეტად საინტერესო მასალა აქვს მოპოვებული, სარიტუალო სასმისის — ბადიას შესახებ, რომელიც მარნის ანალოგიურ ფუნქციას ასრულებდა. თიხის ჭურჭელი — ბადია სამლიტრიანი ყოფილა. იგი თიბათვეში, ხატობის დროს ღვინის დასალეევად გამოიყენებოდა. თიბათვის ხატობას ბადიობასაც უწოდებენ. ბადიაში დასხმულ ღვინოს, მას შემდეგ რაც დეკანოზი დაილოცებოდა, სუფრაზე ჩამოატარებდნენ და ვისაც რამდენი შეეძლო და სურდა, იმდენს მოსვამდა³⁷.

როგორც გ. ჩიტაია აღნიშნავს, „ქართველ ტომებში უდიდესი ყურადღება ექცეოდა რიტუალურ სმას და სასმისებს. მათში ბოლო ხანამდე, რიტუალური სასმისისა და სასმისების გარეშე არც ერთი დღეობა არ ტარდებოდა... მათში დაკურთხების დროს იმდენ სასმისს („თას“-ს) დადგამდნენ ხოლმე, რამდენიც ღვთაება ყავდათ მოსახსენებელი. ამის მიხედვით მარანში ჩვეულებრივად მოცემული 4—6—8—10 ჭინჭილა ბუნებრივ ახსნას პოულობს და მათი დანიშნულებაც გასაგებია“³⁸.

ქსნის ხეობაში გავრცელებული სასმისი „შვილებიანი ლიტრა“ თავისი ფუნქცია-დანიშნულებით ძველ სარიტუალო სასმისთა რიგს განეკუთვნება. იგი გვიანი დროის ეთნოგრაფიულ ყოფაში იშვიათობად იქცა, მაგრამ სარიტუალო სასმისის მარანთან მისი აღნაგობითი სიახლოვე და ამავე ხეობაში მიკვლეული სხვა სარიტუალო სასმისების (ბადია, ვერძი)³⁹ არსებობა იმაზე მიუთითებდეს, რომ ხეობაში მეღვინეობის მეურნეობის სიძველესთან ერთად, რომელიც გ. ჯალაბაძის აზრით, ორი მიმართულებით ვითარდებოდა (საკულტო და საერო)⁴⁰, კერამიკული წარმოებაც გარკვეულ განვითარებას განიცდიდა.

დღემდე მოწვეული უძველესი სასმისები თიხისაა და ადრებრინჯაოს ეპოქას განეკუთვნება⁴¹. შემდგომ ეპოქებში თიხის სასმისთა ფორმა მრავალგვარი და უფრო დახვეწილი ხდება, ხოლო ახ. წ. XI—XIII სს-ში იქმნება თიხისაგან უბადლო ოსტატობით ნატიფად ნაძერწი და შემკობილი „თხელკედლიანი სასმისები“⁴².

³⁷ გ. ჯალაბაძე, მევენახეობა-მეღვინეობა ქსნის ხეობაში, „მუზეუმის მოამბე“, XXX—B, 1974, გვ. 47.

³⁸ გ. ჩიტაია, „ენიქის მოამბე“, I, 1937, გვ. 311—312.

³⁹ გ. ჯალაბაძე, მევენახეობა-მეღვინეობა ქსნის ხეობაში, „მუზეუმის მოამბე“, XXX—B, 1974, გვ. 47.

⁴⁰ გ. ჯალაბაძე, მევენახეობა-მეღვინეობა ქსნის ხეობაში, „მუზეუმის მოამბე“, XXX—B, 1974, გვ. 45.

⁴¹ ა. ბოხოჩაძე, მევენახეობა-მეღვინეობა ძველ საქართველოში არქეოლოგიური მასალები მიხედვით (უძველესი დროიდან ახ. წ. II—III სს-მდე), თბ., 1963, გვ. 178.

⁴² ვ. ჯაფარიძე, ქართული კერამიკა XI—XIII სს., თბ., 1956.

8. ქვევრებიდან გამოიყოფა პატარა ზომის, მცირე ტევადობის ჭურჭელი, რომელსაც ქოცო ეწოდება. ქოცო ღვინისა და არყის ჩასახმელი ჭურჭელია. იგი ქვევრზე პატარაა და კოკაზე ოდნავ მოზრდილი (30—40 ლიტრის ტევადობისა). სულხან-საბა ორბელიანის განმარტებით, ქვევრი კეცის ჭურბია, ხოლო ქოცო მცირე ჭური⁴³.

9. ცხავატელები ქვევრებს პატარა ზომისას აკეთებენ. მათი ტევადობა ორ კოკასა და 10 თუნგს შორის მერყეობს⁴⁴ (ტაბ. VIII₂). (კოლ. 14—38/13; ზომა: სიმაღლე — 70 სმ, პირის დმ — 19 სმ).

ქვევრებს დიდი გასავალი ჰქონდა ვენახიან ადგილებში, განსაკუთრებით ბარში. მთაში კი ქვევრსა და ქოცოში, ღვინის გარდა, არაყს, ლუდს და ტკბილს ასხამდნენ⁴⁵. მთის სოფლებში ქვევრი ყველა ოჯახს როდი ჰქონდა.

მე-20 საუკუნის დასაწყისისათვის ერთკოკიანი ქვევრი 10 მანეთი ღირდა. აქედან გამომდინარე, მოცულობის ზრდის პროპორციულად იზრდებოდა ფასიც. საქართველოში ნაირნაირი მოცულობის ქვევრები მზადდებოდა და მზადდება. 10—12 ლიტრიანი ქოცოს გვერდით ვხვდებით 3 000—4 000 ლიტრის ტევადობის ჭურჭელსაც. დიდი ზომის ქვევრებს კახეთსა და იმერეთში აკეთებენ. იმერეთივე ამარაგებს ქსნის ხეობას დიდი ქვევრებით.

მექვევრეთობა კერამიკული წარმოების ერთ-ერთ მნიშვნელოვან დარგს წარმოადგენს. საქართველოში ქვევრი უძველესი დროიდან გამოიყენებოდა ღვინის დასაყენებლად⁴⁶. იშვიათია საქართველოში შუა საუკუნეების ისეთი ნაქალაქარი თუ საზოგადო ნასახლარი, სადაც მარანი ან ცალკეული ქვევრები არ ყოფილიყოს.

ქსნის ხეობის შუა და განსაკუთრებით ქვედა წელზე განვითარებული ყოფილა მევენახეობა. ეს დასტურდება ქანდაში, ქსოვრისში, ოძისში, მოსაბრუნში, ყანჩაეთში, თელოვანში, ძალისში და სხვაგან აღმოჩენილი ქვევრ-მარნებითაც.

ქსნიდან თელოვანის არხის გამოყვანაც ხომ მევენახეობის განვითარების ინტერესებით იყო ნაკარნახევი. მრავლის მეტყველია აგრეთვე თელოვანის ჯვარბატოსნის ტაძართან აღმოჩენილი დიდი საწნახელი მარნით და ამავე ტაძრის სვეტისათვის კომპოზიცია, რომლის ცენტრში მალლარი ვენახია გამოსახული⁴⁷.

IV. სამზარეულო ჭურჭელი. მათ რიცხვს ძირითადად განეკუთვნება ჯამი და ცეცხლზე დასადგამი ჭურჭელი.

⁴³ სულხან-საბა ორბელიანი, „სიტყვის კონა“, ს. იორდანიშვილის რედაქციით, თბ., 1949, გვ. 372, 374.

⁴⁴ კოკის, როგორც საწყაო ერთეულის, მოცულობა მერყეობს მიკრო რაიონების შესაბამისად. ქსნის ხეობის მთაში კოკას უწოდებენ 72 ლიტრის ტევადობის ჭურჭელს, დაბლა სოფლებში კი 63 ლიტრის ტევადობისას.

⁴⁵ გ. ციციშვილი, მევენახეობის ისტორიისათვის საქართველოში არქეოლოგიური მასალების მიხედვით (უძველესი ხანიდან ახ. წ. III ს-მდე). ი. ი. შ. ტ. IV, ნაკვ. 2, 1959, გვ. 139, 141.

⁴⁶ რ. აბრამიშვილი, ნ. ნიკოლაიშვილი, ნ. ოქროპირიძე, ა. რამიშვილი, დიდი თბილისის არქეოლოგიური ექსპედიცია, სველე არქეოლოგიური კვლევა-ძიება, 1973 წ., თბ., 1974, გვ. 25.

⁴⁷ ჯ. გვასალია, ქართლის ისტორიული გეოგრაფიიდან (საკანდიდატო დისერტაცია), გვ. 82.

1. ჯამს ქსნის ხეობაში, როგორც ზემოთაც ითქვა, ღვინისთვისაც იყენებენ და სამზარეულო ჭურჭლადაც. უეჭველია, ჯამი პირველადი წარმოშობით სამზარეულოს უკავშირდება, საღვინედ იგი უფრო გვიან უნდა გამოეყენებინათ. ამ თვალსაზრისით საინტერესოდ გვეჩვენება ე. კრუპნოვის მოსახრება, რომელიც ჯამის წარმოშობას უშუალოდ ხორცეულ საკვებს უკავშირებს⁴⁸.

სამზარეულო და საღვინე ჯამების განსხვავება მათი პრაქტიკული გამოყენებით არის განპირობებული. კერძის ჯამები დიდი ზომისაა და „პირმოყრილი“, პირშეკრული (კოლ. 272—64/18,19).

2. ცეცხლზე დასადგამ ჭურჭელთაგან ცხავატში განსაკუთრებით საჯეროს ანუ საღვინის იყენებენ (ტაბ. IX 3), (კოლ. 14—38/7). მრგვალი ქობინი, ოდნავ გადაშლილი პირით, პირთან და მუცელთან შედარებით ოდნავ შევიწროებული ყელით, მუცელი მრგვალი, ძირი სწორი, მოხატულია წერნაქით. ზომა: სიმაღლე — 36,5 სმ, პირის დმ — 6,5 სმ, ძირის დმ — 13,5 სმ, მუცლის დმ — 22 სმ). სახელწოდებანი ზუსტად გამოხატავენ ჭურჭლის ფუნქციებს, მას საჭმლის, განსაკუთრებით ლობიოს მოსახარმად ხმარობენ და „ჯერის“ წასაღებადაც. საჯეროს ცალი ყური აქვს, რის გამოც მისი თონეში ჩადგმაც შეიძლება და ცეცხლთან მოხერხებულად მიდგმაც. საჯეროში წვნიანის მოხარშვას ერიდებიან იმ მოტივით, რომ „ორთქლს ვერ იბრუნებს და იღვრება. ლობიო სქელია, დუღილის დროს არ გადმოდის. საჯერო ვიწრო და მოდალია, ლობიოს რო ამოლესავ გასავალი არა აქვს და კარგად ამოიზილება, ქვაბქოთანაში კი ლობიო შორს გარბის და კარგად ვერ იზილება“ (სოფიო ჩიტიშვილი — გოგიაშვილი, 65 წლის, ცხავატი, 1968 წ.).

საჯერო, როგორც აღვნიშნეთ, „ჯერის“ წასაღებადაც მეტად მოსახერხებელია. ამ ჭურჭლით ყოველნაირი საჭმლის გადატანა შეიძლება. ამას ყურიც უწყობს ხელს და ისიც, რომ პირზე სერა (ხბოს ან ცხვრის ტყავი) კარგად ეკვრება. საჯერო თან მიაქვთ სამკალში და საჭმელსაც იქ ამზადებენ. მთხრობელთა განმარტებით, „იგი საადვილო, საჩქარო და სახელწელია ჭურჭელია, მიუნთებ ცეცხლს და ლობიოც მზად არის“ (საჯერო 3—4 ლიტრის ტევადობისა).

3. საჭმლის გასაკეთებლად ძირითადად ქვაბი იხმარება, მეჭურჭლეები მას თიხის ქვაბს ეძახიან, ხოლო მყიდველები — ქვაბქოთანას. ქვაბში, საჯეროსაგან განსხვავებით, ყოველნაირი წვნიანი საჭმელი მზადდება. ლობიო, ყორკოტი, ბულღავა, სიმინდის, ხორცის, პიტნის, ღოღოს, შინდის კერძები... ზოგი მეჭურჭლე ქვაბს ორ მორჩილ ყურსაც უკეთებს (კოლ. 272—64/13).

ცხავატში ორი სახის ქვაბი მზადდება: სწორძირიანი (ტაბ. XIII₃) და მრგვალძირიანი (ტაბ. X₃), (კოლ. 185—89). მრგვალძირიან ქვაბს სხვაგვარად „ამობრუნებულსაც“ უწოდებენ, ხოლო სწორძირიანს — „ძირიანს“. როგორც ირკვევა, ძირიანი ქვაბი უფრო მოგვიანო პერიოდისაა. მთხრობელთა გადმოცემით, ძირიანი ქვაბი უფრო მოსახერხებელია, ღუმელზე „კობტად ეწყობა“, „ამობრუნებული“ კი კარგად ვერა დგება.

საფიქრებელია, რომ მრგვალძირიანი ქვაბი ძირითადად შუა ცეცხლთან უნდა იყოს დაკავშირებული. დასავლეთ საქართველოში შუა ცეცხლზე ან ბუ-

⁴⁸ К р у п н о в Е. Н. Древняя история и культура Кабардцы, Москва, 1947, გვ. 84.

ხარში დასაკიდებელი თუჯის „ჩახანა“ თავისი ფორმით ძალიან წააგავს ცხავატურ „ამობრუნებულ“ ქვაბს. ამ უკანასკნელს მრგვალი ძირის გამო ცეცხლი კარგად უდგება და საჭმელიც სწრაფად მზადდება. სახელი „ამობრუნებული“ იმიტომ ეწოდება, რომ ჭურჭელი ამობრუნებულად, პირიდან კეთდება (ქვაბი 4—5 ლიტრას იტევს), (კოლ. 185—89; ზომა: სიმაღლე: — 14, 5 სმ, პირის დმ — 19, 5 სმ).

როგორც ცნობილია, მექოთნობა ისტორიულად კერამიკის განვითარების ყველაზე ადრეულ საფეხურზე ჩნდება. უძველესი ქოთნები კონუსური ან მრგვალძირიანი ჭურჭლებია. ბრტყელძირიანი და ყურიანი ჭურჭელი უფრო გვიანდელია, კულტურის შედარებით მაღალ საფეხურზე მდგომი ადამიანის მონაპოვარია.

ახალი გვინის კუნძულებზე მოსახლე პაპუასების კერამიკული წარმოება პირველყოფილ საფეხურს დღესაც არ გასცილებია. აქ დამზადებულ ჭურჭელს მრგვალი ან კონუსური ძირი აქვს⁴⁹.

ცხავატში შემორჩენილი მრგვალძირიანი ჭურჭლის წარმოების ტრადიცია ეროვნული მეჭურჭლეობის ძალიან შორეულ წარსულზე მიგვანიშნებს.

ქსნის ხეობის მოსახლეობაში პურეულობის გამოსაცხობად გამოიყენება: კეცი, თონე და ფურნე. კეცი და თონე ხელოსნების მიერ მზადდება და შინაურული წესითაც კეთდება. (შინაურული წესით გაკეთებაში იგულისხმება ჭურჭლის დამზადება უმორგვოდ). კეცს საქართველოს ყველა კუთხეში დასაბამიდან ქალი აკეთებდა. ქსნის ხეობაშიც კეცის ოსტატები ქალები არიან, ისინი მარტივად, შინაურული წესით ღესავენ, ხოლო იქ, სადაც მორგვია ხმარებაში, მამაკაცებიც ამზადებენ მორგვზე.

მთხრობელ მართა კობაურის გადმოცემით, ქარჩოხში ადრე, მის ბავშვობაში, ისეთი თიხის კეცები ჰქონიათ, რომ ორ ქალს ძლივს გადმოჰქონდა. მასში გამომცხვარს თუ ოთხად არ გაჭრიდნენ, ისე ვერ გადმოიღებდნენ. ზოგიერთი კეცის დიამეტრი 40—50 სმ-საც აღწევდა. ამ დიდი კეცების ოსტატებიც ქალები ყოფილან.

კერამიკულმა მრეწველობამ, როგორც აღვნიშნეთ, სოფლად თანდათანობით შინამრეწველობის ხასიათი მიიღო, მაგრამ საესეებით ვერ შთანთქა თიხის ნაწარმის ოჯახური წარმოება.

თონის კეთებას საქართველოში თითქმის ყველა კუთხეში მისდევენ და ამ საქმეს მეტწილად მექვევრე ოსტატები უძღვებოდნენ. ჩვეულებრივ, იგი სხვა კერამიკულ ნაწარმთან ერთად გამოიწვება. საქართველოს ბევრ სოფელში თონეს ქალები აკეთებენ და მის გამოწვას ცალკე ახდენენ. ასევეა ქსნის ხეობაშიც, გამონაკლისს წარმოადგენს მხოლოდ ცხავატი, სადაც თონეს მამაკაცები აკეთებენ და სხვა ჭურჭელთან ერთად ქურაში გამოწვავენ. ამ თვალსაზრისით საინტერესოა იკოთელი მეთონე ქალის სოფიო გვრიტიშვილის ნაამბობი: „სოფელში პირველად კეციც და თონეც მე გავაკეთე, მანამდე ცხავატური იმპარაგდებოდა. სოფლის პირზე მდინარე ბუნელას ნაპირზე წაწითალო მიწაა, რომლითაც კეცი გავაკეთე. კეცს მიწაც ცოტა უნდა და ადვილი გასაკეთებელიც არის. დაზელილ ტალახს რგვლად გავათხელებთ, სველი ხელით ხინკალივით

⁴⁹ ვ. ჯ ა ო შ ვ ი ლ ი, დასახ. ნაშრ., გვ. 8.



აძოუხვევთ და ეგ არის. მერე თონეც გავაკეთე“. ამავე ძიხრობლის გადმოცემით, მისი მიბაძვით სოფელში კეცის კეთება სხვა ქალებსაც დაუწყიათ, ხოლო თონეზე სოფიო გვრიტიშვილს უძახდნენ.

ირკვევა, რომ აღნიშნულ რაიონში ერთნაირ გასავალშია როგორც შინაურული წესით (ე.ი. არაოსტატების მიერ), ასევე მეთუნეების მიერ დამზადებული კეცები და თონეები.

ცხავატში თონე ძირითადად პირადი მოხმარებისათვის კეთდებოდა, ბაზრისათვის იშვიათად ამზადდნენ. ეს იმიტომ, რომ, ჯერ ერთი, სამუშაო რთული იყო და დიდ დროსაც მოითხოვდა, მეორეც, თონე სხვაგან წასაღებად მძიმე და მოუხერხებელი იყო, ფასი კი საგრძნობლად მცირე ჰქონდა. ადრე ცხავატელები თონეში ერთ ფუთ პურს ან ორ ფუთ ქერს იღებდნენ. ბოლო წლებში კი 10—15 მანეთად ფასობდა.

თონე გარკვეული ზონის მეურნეობისათვის იყო დამახასიათებელი და გახსაზღვრული სახეობის ხორბლეულის საცხოვად გამოიყენებოდა. იგი ბარისა და ზეგანის ზოლში გვხვდება, ხოლო მთაში „ღომული“ და „ჩიქრია“ გაბატონებული⁵⁰.

ზემოაღნიშნული მიზეზებით უნდა აიხსნას, რომ ქსნის ხეობის მთის ზოლის მოსახლეობა უპირატესობას ფურნეს ანიჭებს. შუა ზომის სოფლებში ერთიც გვხვდება და მეორეც. ხეობის ქვემო სოფლებში კი მთლიანად თონეა გაბატონებული.

იმ ზონებში, სადაც თონეა გაბატონებული, ფურნესაც შევხვდებით, ხოლო სადაც ფურნეა ხმარებაში, იქ თონეც გამოუყენებიათ. თონე-ფურნის შენაცვლება შეიძლება მოსახლეობის მოძრაობითაც იყოს გამოწვეული.

თონე ფართოდაა გავრცელებული არა მარტო საქართველოში, არამედ სომხეთში, აზერბაიჯანში, დაღესტანში, შუა აზიაში და სხვაგან. მისი სახელწოდებანიც მსგავსია: ქართლში — „თონე“ ან „თორნე“⁵¹, სომხეთში — Тоныры⁵², აზერბაიჯანში „Тондир, დაღესტანში „Тондур“⁵³, შუა აზიაში „Танур“⁵⁴.

დანიშნულების მიხედვით თონე ორგვარია: საოჯახო და მეპურის. საოჯახო თონე სხვადასხვა ზომისაა, მაგრამ ყველა ერთი პრინციპით კეთდება — ძირის დიამეტრი თონის სიმაღლეს უნდა ეთანაბრებოდეს. ქსნის ხეობაში გავრცელებული დიდი თონე ოთხრიგანია და ოცდათხუთმეტამდე პურს იტევს. პატარა სამრიგიანი თონე კი ოცდაექვს პურზე მეტს ვერ გამოაცხობს.

არქეოლოგიური მასალის მიხედვით, თონე ფურნის შემდეგდროინდელი მოვლენაა: გათხრებისას ხოვლეში აღმოჩნდა ერთგვარი ქურა, რომელიც, არქეოლოგთა აზრით, პურის საცხოვლადაც უნდა ყოფილიყო გამოყენებული. იგი თარიღდება XII საუკუნით ჩვ. ერამდე.

თონე, კი არქეოლოგიურ მონაპოვართა მიხედვით, ანტიკურ ხანას ახ

⁵⁰ გ. ჩიტიანია, ქართული თონე, „მიომხილველი“, ტ. II, თბ., 1951, გვ. 376.

⁵¹ გ. ჩიტიანია, ქართული თონე, „მიომხილველი“, ტ. II, თბ., 1951, გვ. 131.

⁵² Сарксян Е. დასახ. ნაშრ., გვ. 85.

⁵³ Хан-Магомед С. О. Народные жилища в южном Дагестане, 1951, № 1, გვ. 170.

⁵⁴ Пещерева Е. М. Гончарное производство средней Азии, М.-Л., 1, 1959.

სცილდება. 1969 წ. არქეოლოგმა ი. გაგოშიძემ სამადლოში ანტიკური პერიოდის III—IV საუკუნეების ფენაში აღმოაჩინა თონის მსგავსი ჭურჭელი⁵⁵. ხოლო 1973 წ. კი თონეს მიაკვლიეს კასპის რ-ნის სოფ. კავთისხევის ტერიტორიაზე ანტიკური ხანის ნასახლარში⁵⁶.

არქეოლოგიური გათხრების შედეგად თონეები აღმოჩნდა თბილისში, დმანისში, ბეშთაშენში, ურბნისში, რუსთავში და სხვ. ისინი შედარებით გვიანდელი პერიოდისაა.

უნდა აღინიშნოს, რომ ქსნის ხეობა ერთადერთია, სადაც პურის საცხობად თიხისაგან გაკეთებული და გამომწვარი ოთხნაჭრიანი ფურნის ძირია გამოყენებული (სურ.), იგი მრგვალი მოყვანილობისაა, კეცივით სქელძირიანი და გვერდბაქეცილი (საძირე თიხის სისქე — 2 — 2 1/2 სმ აღწევს, დიამეტრი — 1, 10 სმ).

გამზადებულ ფურნის სველ ძირს ოთხ ნაწილად სჭრიან და ისე გამოწვავენ ხოლმე თუნში სხვა ჭურჭელთან ერთად. ფურნის ძირის კეთებაში მარტო ცხავატელი ოსტატების მიერ დამზადებულ ფურნეთა ძირებს აქვს გასავალი. ისინი ფულზეც იყიდება და ჭირნახულზედაც იცვლება.

ხეობის ქალები ფურნის შემოღებით კმაყოფილი არიან, თუმცა ზოგიერთები საპირისპირო აზრსაც გამოთქვამენ. მაგალითად: სოფ. საძეგურში ყველას ფურნე ჰქონია. ცხავატიდან გამოთხოვილ ქალს აქ პირველი თონე გაუკეთებია და მეზობლებიც ხშირად ამ თონეში აცხობენ პურს. მათივე დაკვირვებით, პური თონეში უკეთესი ცხვება, ფურნეში კი კუტდება. ზოგიერთის განცხადებით, ფურნე ქალისათვის უფრო ხელსაყრელია, რადგან თონე თავის ტკივილს იწვევს და თვალზედაც უარყოფითად მოქმედებს. ამასთანავე თონის პური კარგია, მაგრამ გამძლეობა ნაკლები აქვს, ორი სამი დღის შემდეგ შრება, ფურნისა კი ერთ კვირასაც კარგად ძლებს. მიუხედავად ამისა, თონის პური ხეობის მოსახლეობაში განსაკუთრებული მოწონებით სარგებლობს. სტუმრისათვის მისი მირთმევა დიდ პატივად ითვლება. თონისა და ფურნის პარალელურად არსებობა საქართველოს სხვა კუთხეებშიც შეინიშნება. მესხეთში, სოფელ ღრელში ზოგიერთ ოჯახს თონეც ჰქონდა და ფურნეც⁵⁷.

ქსნის ხეობაში დიდ ქილებს საყოველთაო გამოყენება აქვს. ისინი ძირითადად მარცვლეულისა და მზა პროდუქტების შესანახად იხმარება. ასეთი დანიშნულების ჭურჭლიდან ფართოდაა გავრცელებული „თალარი“. თალარი საქალაქო ქილაზე მოზრდილია. მასში ფქვილს, ხორბლეულს ინახავენ, ზოგჯერ ღორის ხორცსაც დაამარილებენ, წნილის ჩასადებად და ყველის შესანახადაც იყენებენ (თალარში კოდნახევარზე მეტი არ ეტევა). თალარი მეღვინეობასთან დაკავშირებული ჭურჭელია. ადრე მას ყურძნის დაწურვისა და ღვინის გადაღების საჭიროებისათვის ხმარობდნენ⁵⁸.

⁵⁵ ცნობა მოგვაწოდა ისტ. მეცნ. კანდ. არქეოლოგმა ი. გაგოშიძემ.

⁵⁶ ბ. ცეციტიშვილი, ზ. შატბერაშვილი, ჯ. გვასალია... კასპისა და გორის რაიონების არქეოლოგიური შედეგები, სპეციალური არქეოლოგიური კვლევა-ძიება 1973 წელს, თბ., 1974, გვ. 42.

⁵⁷ გ. ქალაბაძე, მემინდერეობის კულტურა საქართველოში (სალოქტორო დისერტაცია), 1971, გვ. 360.

⁵⁸ ლ. ბოჭორიშვილი, ქართული კერამიკა, 1, გვ. 112; ი. ნანობაშვილი, ვაზის კულტურა ქიზიყში, თბ., 1960, გვ. 562.

საქართველოს ეთნოგრაფიულ ყოფაში თაღარის მსგავსი ჭურჭელს სხვადასხვა სახელით არის ცნობილი — „ისარნა“, „მენა, „ნახევარჭურჭლი“, „ნახევარი ქვევრი“, „აუზი“.

ჩამოთვლილი ჭურჭლების სამეურნეო დანიშნულება ერთი და იგივე მასში აგროვებენ საწინახელიდან გამოსულ ტკბილს⁵⁹.

თაღარი, როგორც ირკვევა, ძველთაგანვე გავრცელებული ჭურჭელი ყოფილა საქართველოში. საბას განმარტებით — მენა სამყოფი, სადგომია; მენა კახნი ტაგარს უწოდებენ და იგიცა ტკბილის სადგომია⁶⁰. ტაგარი (ანუ თაღარი) ასევე ტკბილის სადგომი ჭურჭელია⁶¹.

ბოლო ხანებში სახელი „მენა“ თანდათანობით გამოდის ხმარებიდან და დაეწეებას ეძლევა, მას ცვლის „აუზი“, ხოლო თაღარი, მეღვინეობაში ლითონის ჭურჭელმა განდევნა და მან სხვა დანიშნულება მიიღო.

როგორც ლ. ბოჭორიშვილის აღწერილობიდან ჩანს, კახეთში თაღარს დღეს მექვევრე-მეჭურჭლენი წყლის მარაგის შესანახად, შლამის მოსათავსებლად და სხვა დანიშნულებით იყენებენ. მექაშანურნი მასში ჭურჭლის შესაღებ წამალსაც ასხამენ, ზოგან, კი შაბიამანის დასაყენებლად ხმარობენ⁶². უკანასკნელ ხანებში თაღარი იმერეთშიაც ვენახის წამლის დასახადებლად გამოიყენება.

თაღარს დიდი გამოყენება ჰქონდა დაბახანებშიც. მასში ტყავს ამუშავებდნენ. კახეთში, ნაბიას დაბახანაში ძველად ნახმარი თაღარი 1959 წლამდე იყო შენახული. ერთი მათგანი საქართველოს სახელმწიფო მუზეუმის ეთნოგრაფიულმა ექსპედიციამ შეიძინა და ახლა კერამიკის ფონდშია დაცული (კოლ. 12—59)⁶³.

საქართველოს ეთნოგრაფიულ ყოფაში დამოწმებულია ქუსლიანი და ბრტყელძირა თაღარი.

არქეოლოგ ა. ბოხოჩაძის განმარტებით, თაღარის ტიპის ჭურჭელს უძველესი დროიდან უმზადებიათ. ის წარმოქმნილია იმ დროს, როდესაც ადამიანმა საწინახელს სადინარი არხი გაუკეთა და ტკბილის დასადუღებლად ცალკე ჭურჭლად ქვევრი გამოიყენა⁶⁴.

თაღარის მსგავსი ჭურჭლები დამოწმებულია კავკასიის ხალხების როგორც ეთნოგრაფიულ ყოფაში, ასევე არქეოლოგიურ მასალაშიც⁶⁵.

როგორც არაერთგზის აღვნიშნეთ, ქსნის ხეობაში გავრცელებული თიხის ჭურჭლის წარმოების ძირითად ცენტრს სოფ. ცხავატი წარმოადგენდა. აქაური ოსტატები უფრო შორეულ რაიონებსაც ამარაგებდნენ. ამდენად ძალზე საგულისხმოა, რომ ქსნის ხეობის მოსახლეობა თუმცა იშვიათად, მაგრამ მაინც იძენდა არაცხავატური წარმოშობის თიხის ჭურჭელსაც. ასეთები:

⁵⁹ ა. ბოხოჩაძე, დასახ. ნაშრ., გვ. 108.

⁶⁰ სულხან-საბა ორბელიანი, სიტყვის კონა, თბ., 1949, გვ. 203.

⁶¹ იქვე, გვ. 332.

⁶² ლ. ბოჭორიშვილი, ქართული კერამიკა, გვ. 112.

⁶³ ი. ნანობაშვილი, ტყავის დამუშავების ხალხური წესები საქართველოში, თბ., 1973, გვ. 76.

⁶⁴ ა. ბოხოჩაძე, დასახ. ნაშრ., გვ. 109.

⁶⁵ Крупнов Е. Н. Древняя история Советского Кавказа, 1960; ტ. ჩუბინიშვილი, მცხეთის უძველესი არქეოლოგიური ძეგლები, თბ., 1957, გვ. 105.

მოჭიქული და წითელი კერამიკა, რომელიც გორის, მცხეთისა და კასპის რაიონებიდანაა შემოტანილი. ვხვდებით აგრეთვე იმერულ ქვევრებსა და თონებს. ქსნის ხეობის ბარის რამდენიმე სოფელში თიხის ჭურჭელი სპეციალურად მოწვეულ ხელოსნებსაც დაუმზადებიათ, მაგალითად, ლამისყანაში ძიებს თოთოსაშვილებს გორიდან მოუწვევიათ ხელოსნები. გორელი ოსტატები, მთხრობელთა გადმოცემით, „გაკულაგებამდე მოერეკათ, რომელთაც ქარხანა თვითონ აუშენებიათ პატრონის ხარჯზე და ქაშანური ჭურჭლის კეთება დაუწყიათ“. წყლის, ღვინისა და ქონეულისათვის ადგილობრივი ჭურჭელიც ვარგისიანი იყო, ამის გამო მოწვეულებს ძირითადად ისეთი სახის ჭურჭელს ამზადებინებდნენ, რომელიც დამარილებული სანოვაგისათვის გამოდგებოდა. მოწვეული ოსტატის მიერ დამზადებულ ჭურჭელს მასპინძელი ეპატრონებოდა. მას თვითონ ცვლიდა ფულზეც და ჭირნახულზეც. მოჭიქული ჭურჭელი ცხვატურთან შედარებით ორმაგად ფასობდა. საოჯახო ჭურჭლის სპეციალისტთა გარდა, როგორც შემოთაც აღვნიშნეთ, იწვევდნენ ქვევრისა და თონის მკეთებელ იმერულ ოსტატებსაც. ისინი ძირითადად დიდ ქვევრებს ამზადებდნენ — ერთიდან ოცდახუთოკიანი ტევადობისას.

ქვევრის მკეთებელი იმერლები ლამისყანაშიც მოუწვევიათ. მათ მასპინძლებად საკმაოდ შეძლებულ პირებს ვინმე ღვინიაშვილსა და ბენაშვილს მოიხსენიებენ. იმერლებს ხელსაყრელი თიხნაჭრი ადგილი შეუტრჩევიათ და პატრონებისათვის „ქარხანაც“ აუგებინებიათ. ამ ქარხანაში დამზადებულ ქვევრებს დამჭირავებლები ყიდდნენ. მონაგარიდან შეშის, საჭმლის და ქურის ფულის გამოქვითვის შემდეგ დარჩენილ თანხას ოსტატებს შუაზე უყოფდნენ.

როგორც აღვნიშნეთ, ქსნის ხეობაში იმერეთიდანაც ჩამოჰქონდათ მზა ქვევრები და თონები.

იმერლების ქართლისაკენ სამუშაოდ ლტოლვა შუა საუკუნეებში ჩვეულებრივი მოვლენა იყო. ამას ადასტურებს ეთნოგრაფიულ ყოფაში შემონახული ფაქტებიც. მაგალითად, იმერეთში არსებობდა ტერმინი „ნაქართლი“. „ნაქართლში“ ის კაცი იგულისხმებოდა, რომელიც ქართლში სამუშაოდ დაიარებოდა ხოლმე⁶⁶. აღნიშნული გარემოება მრავალმხრივ არის საინტერესო. ამ მოძრაობას ისიც მოჰყვება, რომ იმერული და ცხვატური კერამიკული წარმოება გარკვეულად დაემსგავსა ურთიერთს.

უყურადღებოდ ვერ დავტოვებთ იმ ნივთებს, რომლებსაც ცხვატელები სპეციალური დანიშნულებისათვის აკეთებენ. ესენია: ხუფები, სარქველები, სასანთლები, თიხის ზარფუში, ყულაბა, სახელსაქმო ქოთანნი და სხვა.

ხუფებსა და სარქველებს ფართოდ იყენებენ ქსნისა და არაგვის ხეობათა მოსახლეობა. ერთსაც და მეორესაც „სახურავის თავი“ ჰქვია. ორივე მორგვე კეთდება. ხუფი, რომელიც მხოლოდ ქვაბ-ქოთნებისათვის არის გამოსადეგი, სარქველთან შედარებით ამობურცულია და მისგან განსხვავებულადაც კეთდება. სარქველი ჰორიზონტალური ფორმისაა, მთხრობელთა სიტყვებით, „სიბივით სწორი“ არის. ამდენად, ყოველგვარ ქილას მოერგება. ხუფსაც და სარქველსაც მოზრდილი ზომის ხელის წასავლები ანუ სახელური აქვს. სახელური იმგვარად არის გაკეთებული, რომ არ ცხელდება და ხელის წასავლებადაც მოხერხებულია. ხუფსაც და სარქველსაც დიდი

⁶⁶ გ. ჯ ა ლ ა ბ ა ძ ე, მემინდვრობის კულტურა საქართველოში, სადოქტორო დისერტაცია, თბ., 1971, გვ. 343—344.

პრაქტიკული გამოყენების გამო ცხვატელი მეთუნეები ქვაბ-ქოთნებისაგან დამოუკიდებლად მეტი რაოდენობით აკეთებენ და ხელსაყრელადაც ყილიან თიხისაგან დამზადებულ თავსახურავს საქართველოში დიდი ხნის ისტორია და უძველესი ტრადიცია აქვს. ისინი ჯერ კიდევ ენეოლითის გვიანდელ საფეხურზე უკეთებიან⁶⁷.

ჯამურა — დაბალი, ფართოდ გადაშლილი პირის, დიდი ზომის ჭურჭელია. იგი სარეცხისათვის გამოიყენება. ჯამურას უკვე კარგა ხანია არ აკეთებენ. შოხუცი მთქმელები იმასლა იხსენებენ, რომ ჯამურა ადრევე სახლისათვის, საოჯახო დანიშნულებისათვის მზადდებოდა და არა საბაზროდ.

თიხის ზარფუშს — არყის გამოხდისას იყენებენ (სურ. 4 ა), (კოლ. 140—969/1). არყის გამოხდისას ბოლო ჩამონადენი ე. წ. „ნაბოლავარი“, რაბის ტიპის სითხეა, რომელიც ხელმეორედ გადაბრუნებას საჭიროებს. ამისათვის „ნაბოლავარს“ პატარა ზომის სპილენძის ქვაბში ასხამენ და ზედ თიხის ზარფუშს გადაახურავენ. საარყე თიხის ზარფუშს ძირითადად საოჯახო დანიშნულებისათვის „გალესავდნენ“, ხოლმე.

თიხის ზარფუშს იმერეთში, გურიაში, ლეჩხუმსა და სამეგრელოში ამზადებენ. მათი ნიმუშები ინახება საქართველოს მუზეუმის კერამიკის ფონდში (იმერული — კოლ. 181—970/36; ზომა: პირის დმ — 65 სმ, ძირის დმ — 13 სმ, მილის პირის დმ — 5 სმ; ლეჩხუმური — კოლ. 65 — 39/7; ზომა: პირის დმ — 45 სმ, სიმაღლე — 21, მილის სიგრძე — 16 სმ, მილის პირის დმ 16 სმ)⁶⁸. აღნიშნული ზარფუშები ქსნურ ზარფუშთან შედარებით ბევრად დიდი ზომისანი არიან. ამასთანავე მათ მილის მოპირდაპირე მხარეს ადგილიდან ადვილად დაძვრის მიზნით, ხელის წასავლები ყური აქვთ მიძვრწილი.

თიხის ზარფუშის გარდა, ქართულ ეთნოგრაფიულ ყოფაში გამოყენებულია ხის ზარფუშიც.

სპეციალური დანიშნულების კერამიკულ ნაწარმთა ჯგუფს მიეკუთვნება სასანთლები (ტაბ. IX₁). (კოლ. 272—64/28, 99) და სახელსაქმო ქოთანს (ტაბ. XI₂), (კოლ 272—64/27), რომლებიც შეიძლება უნიკალურ ექსპონატებად ჩაითვალოს. სასანთლისა ორი და სახელსაქმო ქოთანის მხოლოდ ერთი ეგზემპლარი იყო შემორჩენილი ცხვატის მაცხოვრის ეკლესიაში. მათი უკეთ დაცვისა და, საერთოდ, გადარჩენის მიზნით, ეს იშვიათი ექსპონატები დღეს სახელმწიფო მუზეუმის ეთნოგრაფიული განყოფილების კერამიკის ფონდშია დაცული.

მოკლედ შევჩერდებით რელიგიური დანიშნულების ჭურჭელზე — კერძოდ საზედამეზე. ყოველწლიურად ოჯახის უფროსი ამა თუ იმ ხატ-სალოცავის სახელზე ინახავდა ზედაშეს, ეს იყო ღვინო, ერბო და ხორბალ-პური. ზედაშედ საქონლის შეპირებაც იცოდნენ. საქართველოში უფრო მეტად გავრცელებული იყო ღვინის ზედაშე. ქსნის ხეობის მთიან სოფლებში კი უმთავრესად ერბოს ზედაშეები გამოიყენებდა ეს განაპირობებულია მეურნეობის დარგების სპეციფიკით. მთხრობელთა გადმოცემით, „ალექმას რო აუთქომი

⁶⁷ ა. ბ. ხ. ი. ა. ძ. ე, მეღვინეობა-მევენახეობა ძველ საქართველოში, არქეოლოგიური მასალების მიხედვით, თბ., 1963, გვ. 130, 184.

⁶⁸ საქართველოს სახ. მუზეუმის ეთნოგრაფიის განყოფილების სამეგრელოს ექსპედიციამ 1974 წელს სოფ. ნამიკოლაუდან ჩამოიტანა მუქურჭლე კირილე პავლეს ძეს ერქვანას მიერ დამზადებული თიხის ზარფუში.

ან ხატისათვის ან ღვინისათვის, ზედაშესაც იმისთვის დააყენებდი, როცა იმის (ალექსულის — მ. ზ.) დღეობა ჩქნებოდა, ზედაშეც მაშინ აიხდებოდა“.

წმინდანის დღეობის დროს ოჯახის წევრები მარანში იკრიბებოდნენ საზედაშე ჭურჭელთან და კლავდნენ შესაწირ საქონელს. ოჯახის უფროსი ლოცვას წარმოთქვამდა და ღვინით უმასპინძლებოდა დამსწრებს. ამ ცერემონიალის შესრულებამდე საზედაშე ჭურჭლის ახდა იკრძალებოდა, იგი სავსე უნდა ყოფილიყო. თუ ოჯახს ძალიან გაუჭირდებოდა, პატიებას სთხოვდნენ წმინდანს, რომლის სახელზეც იყო ზედაშე გადანახული, ერბოს თავს მოხდიდნენ და შეინახავდნენ, დანარჩენს კი გაიხმარდნენ. ალექსულ დღეს გადანახული ერბოთი ქაღებს დააცხობდნენ, სანთლებს დაანთებდნენ და სალოცავს ესტუმრებოდნენ. საზედაშეები სხვადასხვა ზომისა იყო. ერთდღიანი დღეობისათვის პატარა საზედაშე იყო განკუთვნილი, ხოლო ყველიერისათვის, რომელიც ერთი კვირა გრძელდებოდა, დიდი საზედაშეები ჰქონდათ. მთხრობელ ბაბაღე ბუჩუქურის გადმოცემით, შეძლებულთ ექვსკილოიანი ერბოს საზედაშეებიც ჰქონიათ.

ქსნის ხეობის ზემო სოფლებში, როგორც აღვნიშნეთ, ყველაზე მეტად ერბოს საზედაშეებია გავრცელებული (ტაბ. XII₂), (კოლ. 272—64/32, 34). ყველა დღეობისათვის ცალ-ცალკე ჰქონდათ საზედაშე. საზედაშე ჭურჭელს ხშირ შემთხვევაში აწერდნენ, თუ რომელი ხატისათვის იყო განკუთვნილი.

ქსნის ხეობის ბარის სოფლებში საზედაშედ ერთ ან ორ მცირე ტევადობის ქვევრს იყენებდნენ. მასში ინახებოდა ხატის სახელზე აღებული ღვინო, რომლის მასალას საწნახელიდან გამოშვებული პირველი ტკბილი წარმოადგებდა. საზედაშე ქვევრს მარანში ყოველთვის განსაკუთრებით უვლიდნენ. მის ახლო-მახლო სამეურნეო ინვენტარსაც კი არ ათავსებდნენ, სუფთად ინახავდნენ⁶⁹.

როგორც აღმოსავლეთ, ისე დასავლეთ საქართველოში ღვინის საზედაშეები მიწაში იყო ჩაფლული. საოჯახო და სათემო საზედაშე — ქვევრები აღმოჩენილია ეკლესიის გალავნებში, ვ. ბარდაველიძე მიუთითებს, რომ ქსნის ხეობის სოფ. ერედის, ძალისის წმინდა ვიორგის ეკლესიის გალავანში 115 თიხის საზედაშე ყოფილა. სასოფლო და საგვარეულო ღვინის საზედაშეები დამოწმებულია ქართლში, ქიზიყში, სამეგრელოში და სხვაგან⁷⁰.

მსგევრულშეწირვის თიხის ქილებს იცნობს ანტიკური ხანის ისტორიაც. არქეოლოგიური გათხრების საფუძველზე აღმოჩნდა წითლად თუ შავად გამოშვარი ქილები, რომელნიც ყოველთვის ძალიან ღრმად — 1, 8 — 2, 5 მეტრზე იყვნენ ჩაფლულნი და თავმოკრული გაკუბრული აპკით⁷¹.

ვატეხილი ან ვაბზარული საზედაშე ჭურჭლის გადადგება არ შეიძლებოდა. იგი იმ ხატის კარზე უნდა დაედოთ, რომლისთვისაც იყო გამიზნული.

ცხვატში თითოეულ უბანს ჭურჭლის კეთებასთან დაკავშირებით თავისი დღე ჰქონდა. ბუნტურებს პარასკევი ჰქონდათ „ამოკვეთილი“, ამ დღეს მათ არც მორგვის ტრიალი შეეძლოთ და არც თონის ანთება. მათი რწმენით, ჭურჭელი მთლიანად დაიშლებოდა და დაიმტვრეოდა. გოგიაშვილების გვა-რისათვის უქმედ ორშაბათი ითვლებოდა და ა. შ.

⁶⁹ გ. ჯალაბაძე, მევენახეობა-მეღვინეობა ქსნის ხეობაში, „მუზეუმის მოამბე“, XXX—B, 1974, გვ. 54.

⁷⁰ Бардавелидзе В. В., Древнейшие религиозные верования и обрядовое графическое искусство грузинских племен, Тб., 1957, გვ. 66.

⁷¹ მცხეთა 1, არმაზის არქეოლოგიური ძეგლები, თბ., 1955, გვ. 170—171.

ჭურჭლის შემოკობა

საქართველოში კერამიკული ჭურჭლის წარმოებას დიდი ხნის ისტორია აქვს. არქეოლოგების მიერ აღმოჩენილი კერამიკის უძველესი ნიმუშები ნეოლითის ხანით თარიღდება¹. ამ დროიდან მოყოლებული კერამიკამ განვითარების რთული გზა განვლო. კერამიკული ნაწარმის ტექნიკურ სრულყოფასა და ზრდას თან ახლდა ფორმების, ფერების, მხატვრული გაფორმების განვითარება.

კერამიკის მხატვრულად დამუშავებას ძველთაგანვე უდიდესი მნიშვნელობა ეძლეოდა. სწორედ ეს გარემოება ჰქონდა მხედველობაში აკად. ი. ჯავახიშვილს, როცა წერდა: „საქართველოში არსებული, ჩვენამდე მოღწეული თიხის, შუშისა და ძვირფასი ლითონის, შესანიშნავი ხელოვნებითა და გამოვლენებით შესრულებული ჭურჭლის მრავალი ნიმუშიც იმის დამადასტურებელია, რომ ამ დარგის ნახელავის „სიტუტრფესა“ და „პატიოსნებას“ დიდი ყურადღება ექცევა, თავის დროზე... ჭურჭლის ისტორიის შესწავლას დიდი მნიშვნელობა აქვს. იგი საინტერესოა, როგორც ტექნიკის, ისევე მხატვრული შესრულებისა და კულტურის განვითარების თვალსაზრისით“².

ხალხის მხატვრული გემოვნების ძსტორიულ მნიშვნელობაზე მითითებებს აგრეთვე გ. ჩიტაია წერილში „ქართული ხალხური ორნამენტი“. იგი წერს: „ხალხურ ორნამენტში ჩაქსოვილია ხალხის, უშუალო მწარმოებლის სული და გული, მისი გრძნობა და გონება, მისი ოსტატობა. მდიდარი და მრავალფეროვანია ქართველი ხალხის მიერ შექმნილი ორნამენტი. ის ასახულია ქსოვილზე, ხეზე, ლითონზე, ქვასზე და სხვა მასალაზე. მცირე მასშტაბით ის დღესაც ცოცხლობს ხალხურ ყოფაში, ხოლო დიდი რაოდენობით მისი ნიმუშები დაცულია ჩვენს მუზეუმებში. ნაწილობრივ გამოფენილია და გამოცემული“³.

ადრეული ხანის ჭურჭელზე ამა თუ იმ გამოსახულებას უმრავლეს შემთხვევაში აზრობრივი მნიშვნელობა ჰქონდა. დროთა განმავლობაში მან დაკარგა თავისი პირვანდელი შინაარსი და დღეს ისე აღიქმება, როგორც უბრალო ორნამენტი.

¹ ალ. კალანდაძე, მეზოლითურ და ნეოლითურ კულტურათა ნაშთები საქართველოში, „ენიქვის მოამბე“, ტ. IV, ნაკვ. 3, თბ., 363, 371.

² ივ. ჯავახიშვილი, მასალები საქართველოს მატერიალური კულტურის ისტორიისათვის თბ., 1965, გვ. 63—64.

³ ჟურნალი „დროშა“, 1960, № 3.

ქნის ხეობაში კერამიკის მხატვრული დამუშავება, წერნაქის მოზოვები-
დან დაწყებული უკანასკნელი ხაზის მოსმით დამთავრებული, მეტად საინ-
ტერესოდ მიმდინარეობს. ცხვატური კერამიკული მეურნეობა ყურადღებას
იქცევს იმ მხრივაც, რომ მისთვის ნიშანდობლივია მხოლოდ და მხოლოდ მო-
წერნაქებული ჭურჭლის დამზადება, სულერთია მიწაში ჩასაფლობი ქვევრი
იქნება იგი თუ ცეცხლზე შემოსადგმელი ქვაბქოთანა. „უწერნაქო ჭურჭელი
არასოდეს გვიკეთებია. მას შნო არა აქვს და ფერი“ — განმარტავს ცხვატე-
ლი მეჭურჭლე (ესტატე ყვიძიე, 75 წლის, სოფ. ცხვატი, 1964 წ.).

კერამიკული ჭურჭლის მოწერნაქება, მისი მხატვრული დამუშავება შე-
დარებით ნაკლებადაა შესწავლილი. თიხის ჭურჭელი კი ამ მხრივ დაკვირვების
მეტად საინტერესო ობიექტს წარმოადგენს. მის მხატვრულ გაფორმებაში
ხალხური შემოქმედების მრავალი საყურადღებო ნიუანსი იჩენს თავს, რომელ-
თა წარმოჩენა, განხილვა-ანალიზი უეჭველია ხელს შეუწყობს ეროვნული
ხელოვნების მრავალი საკითხის დაზუსტება-გამოკვლევას.

მოსახატავი მიწის ჯიში — წერნაქი ყველგან არ მოიპოვება. იგი აღმო-
სავლეთ საქართველოში გვხვდება კასპის რაიონში — ფაშიანის გორაზე,
რომელსაც ახალქალაქელი მეჭურჭლეები იყენებდნენ და აშურიანის მთა-
ზე, რომლითაც ცხვატელი ოსტატები სარგებლობდნენ. ქიზიყელი მეჭურჭ-
ლეები წერნაქს კარდანახის მთაში თხრიდნენ, შიგნი კახეთის ოსტატები
გარე კახეთიდან, ძარტყოფ-ლილო-პატარძელის მიდამოებიდან ეზიდებოდ-
ნენ. მცხეთელებისთვის წერნაქის ბუდედ ბებრის ციხის შემოგარენი ითვ-
ლებოდა.

როგორც აღვნიშნეთ, ცხვატელ მეჭურჭლეებს წერნაქი კასპთან ახლოს
მდებარე აშურიანის მთიდან მოჰქონდათ. ხშირ შემთხვევაში კი საბადოსთან
ახლოს მცხოვრებნი თავად ამარაგებდნენ ცხვატელ მეჭურჭლეებს წერნაქით.
ერთი მთხრობლის გადმოცემით, კასპელებს უთქვამთ: „ადგილი ჩვენია,
წერნაქი ჩვენია, ჩვენ ამოგიტანთ და თქვენ იყიდეთ“. კასპელების ამგვარ
მოქმედებას გარკვეული შედეგიც ჰქონდა. უნდა ვიფიქროთ, რომ ისინი
მართო წერნაქის გასაყიდად არ ავიდოდნენ ცხვატში. ჭურჭლის შესაძენად
წასულები, ალბათ, გაცვლით ვაჭრობას აწარმოებდნენ, ფულის სანაცვლოდ
წერნაქში ჭურჭელს იღებდნენ. ამ ვარაუდს ამაგრებს იგოეთელი მთხრობ-
ლის სოსო ყვიძიის განცხადება: „ერთ კილოიან ჯამ წერნაქში ერთ კოკას
მივცემდით, და ვეტყოდით, ცოტაც დაგვიმატეთ და ერთ ლიტრიანსაც მოგ-
ცემით“.

ზოგიერთი მთხრობელი წერნაქის ცხვატში ამტანად მეცხვარეებს ასა-
ხელებს. ხშირ შემთხვევაში ოსტატებს წერნაქით მეზობელი სოფლებიც ამა-
რავებდნენ. „ჩვენ სოფელთან რო ახლო სოფლებია ხორბლა და დადიანეთი,
იქალებს კალათები მიქონდათ კასპში გასაყიდად, გაყიდვას რო მორჩებოდ-
ნენ, იტყოდნენ: აქვეა წერნაქი, გავიაროთ, ავკრიფოთ და ცხვატურ ჭურ-
ჭელზე გავცვალოთ“ — შენიშნავს მთხრობელი.

წერნაქი, ჩვენი დაკვირვებითა და მთხრობელთა გადმოცემით, ბუნება-
ში სამი სახითაა წარმოდგენილი. ერთ შემთხვევაში წერნაქი მიმოზნეულია
მინდორზე, მეორე შემთხვევაში იგი კლდეშია, საიდანაც ხელითაც გამოიჩი-
ქნება და ნიჩბითაც გამოითხრება. მესამე შემთხვევაში წერნაქი ფიქალო
ქვებს შორის არის მოქცეული ფენების სახით. მთხრობელთა გადმოცემით,

წერნაქის გამოჩენა ძირითადად ახალ მთვარეს უკავშირდება. „წერნაქს ზაფხულში გამოიყრის, რაკი აცივდება, მერე არა. ერთს რო ამოიყრის და მოვხდით, მერე ახალ მთვარეზე კიდე ამოიყრის იმავე ადგილას. უფრო თვემ ერთხელ, ძველ მთვარეზე არა. ხელით ვხვეტავდით, ანდა ხის ფიცრით წაუღებდით, ამოვიყრიდით. მთელი დღე რომ ევლო კაცსა, ერთ ფუთზე მეტი არ ამოვიდოდა“ — შენიშნავს მოხუცი ცხავატელი მეჭურჭლე მათე ბუნტური.

როგორც ლიტერატურული წყაროების, ისე ქიმიური ანალიზის საფუძველზე ირკვევა, რომ წერნაქი არის რკინის ქანგი, ანუ ოქრა. არსებობს სხვადასხვა სახისა და ფერის ოქრა: წითელი, ყვითელი, ნარინჯისფერი, ყაყისფერი, თეთრი.

ქიმიური რკინის ქანგი ლიმონიტის სახელწოდებითაც არის ცნობილი ლიმონიტები, ხშირ შემთხვევაში, წარმოიშობიან რკინის საბადოთა დაქანების ზონაში. „ისინი წარმოიშობიან მხოლოდ მიწის ზედაპირზე ქანგბადის არსებობისა და მნიშვნელოვანი ტენიანობის პირობებში... ტენიანობა მიმდინარეობს ზედაპირული წყლების ჩატანით“⁴.

როგორც ზემოთ დავინახეთ, ხალხი წერნაქის წარმოქმნას ახალ მთვარესთან აკავშირებს. ამ გარემოებას ვფიქრობთ, რეალური საფუძვლები გააჩნია. ცნობილია, რომ ახალი მთვარის გამოჩენას ხშირ შემთხვევაში ახლავს ამინდის ცვლა, წვიმები. მიწის ქანგი ანუ წერნაქი კი მიწის ზედაპირზე მნიშვნელოვანი ტენიანობის პირობებში წარმოიქმნება.

წერნაქს პატარა ტომრებით ეზიდებოდნენ. შინ მიტანილს სპეციალურ საწერნაქე თიხის ჯამებში ყრიდნენ და კალოზე ან ბოსელში ინახავდნენ. მას ფქვილივით უნდა მოვლა, სიგრილეში შენახვა. მოსახატავი დანიშნულების წერნაქს თვით მეჭურჭლე აზავებს: საწერნაქე ჯამში სამას გრამამდე ფხვიერ წერნაქს ჩაყრიან. მას ასხამენ იმდენ წყალს, რომ ფხვნილი დაიფაროს. შემდეგ ურევენ.

ლ. ბოჭორიშვილის დაკვირვებით, ეს ნარევი „არც თხელი უნდა ყოფილიყო და არც სქელი, სქელი ცუდად ესმებოდა, თხელი კი ფერმკრთალიყო“. ფ. გარდაფხაძე კი აღნიშნავს, რომ იგი „ნადუღის სისქისა უნდა იყოს“⁵.

ჭურჭლის მოხატვისათვის მეტად დიდი მნიშვნელობა აქვს თიხის ტექნოლოგიურ დამუშავებას. წვრილმარცვლოვანი რკინაჭარბი პლასტიკური თიხა, რომელიც კარგად არის გასუფთავებული მინარევეებისაგან, მეტად მოქნილია და ნაწარმის მხატვრულად შემკობის დიდ შესაძლებლობას იძლევა. ცხავატელი ოსტატი ჭურჭელს, ვიდრე მას წერნაქით მოხატავს, საგულდაგულოდ ასუფთავებს.

ჭურჭლის წერნაქით დაჭრელებისათვის ცხავატელი ოსტატები ქათმის ფრთებისაგან შეკრულ ფუნჯს იყენებენ. აღსანიშნავია, რომ მოხატვა ჭურჭლის ამოყვანისთანავე სრულდება. „წერნაქი ჭურჭელს მორგვზე ტრიალის დროს ესმის. ჭურჭელს რომ მოვჭრით, მერე წერნაქი აღარ წაესმევა“, აღნიშნავენ ოსტატები.

წერნაქი, რომლითაც ცხავატელი ოსტატები სარგებლობდნენ, ყვითელი

⁴ ა. ბ ე ტ ე ტ ი ნ ი, მინერალოგიის კურსი, თბ., 1957, გვ. 303.

⁵ ლ. ბოჭორიშვილი, ზემო იმერული კერამიკა, მასალები საქართველოს ეთნოგრაფიისათვის, VIII, 1955; ფ. გარდაფხაძე, მეჭურჭლეობა და მექვევრეობა ლეჩხუმში, „მუზეუმის მოამბე“, XIV, 1947.

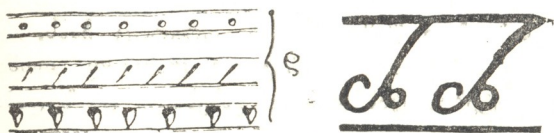

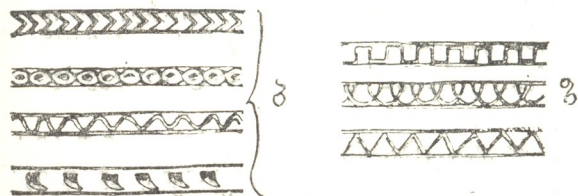

ფერისაა. გამშრალ თიხაზე იგი თეთრად მოჩანს, ხოლო ნაწარმის გამოწვის შემდეგ მოწითალო ფერს იღებს.

თიხის მოწერნაქებისას ფუნჯის მოძრაობა დამოკიდებულია იმაზე, თუ რა სახის მოხატულობაა შესასრულებელი. შესაბამისად ხელი ან გაჩერებულია ან ადგილზევე მოძრაობს.

მოწერნაქებული თიხის ჭურჭლიდან სახელმწიფო მუზეუმის კერამიკულ ფონდში ყველაზე უხვად ცხავატური ნიმუშებია წარმოდგენილი. ისინი მოწერნაქების ორიგინალობით გამოირჩევა.

ერთი და იმავე ჭრელით სხვადასხვა ჭურჭლის წარმოდგენა და პირიქით, ერთი და იგივე ჭურჭლის სხვადასხვა ჭრელით გამოხატვა ქართული კერამიკის მნიშვნელოვანი თავისებურებაა. მოხსენებულ ფონდში დაცული ექსპონატები ამის ნათელი დადასტურებაა. სანიმუშოდ დავასახელებთ ქვაბს (კოლ 14—38/1) და სადღობელს (კოლ. 272—64/4). მცირე ზომის ქვაბი უფრო მეტი ჭრელითაა გადატვირთული, ვიდრე დიდი ზომის სადღებელის ტანი.

ცხავატური კერამიკისათვის ძირითადად ნიშანდობლივია წერნაქით გამოყვანილი შემდეგი სახის ორნამენტები: „ფთე“, „კლაკნილი“, „ორკაპა“ ანუ „კავი“, „კუწები“, „სარტყელი“ ანუ „რგვალი“, „წინწკლები“, „ტეხილი ხაზები“, „თოკისებური ორნამენტი“, „თევზიფხური“, „ჯვარი“ (სურ. 12.).



სურ. 12. ორნამენტის სახეები



როგორც ვხედავთ, ორნამენტი გეომეტრიული ხასიათისაა. აქვე შეიძლება ვთქვათ, რომ იგი მეტად მარტივად და ძუნწადაა წარმოდგენილი. არ გვხვდება სიუჟეტური სურათები ადამიანთა, მცენარეთა, ცხოველთა თუ ფრინველთა გამოსახულებებით.

ცხვატური ჭურჭლის ერთ-ერთ დამახასიათებელ ორნამენტს „ფთხე“ წარმოადგენს (სურ. 12 ა) (კოლ. 27—89). მისი ადგილი ძირითადად მუცლის არეზეა განსაზღვრული. „ფთხე“, დაახლოებით 6-მდე ერთეულის რაოდენობით, მთელ ტანს ევლება თანაბარი დაშორებით. მოზრდილი ფეხი იწყებს მხარის რგალიდან და ჩამოყვება მუცელზე შემოვლებულ რგალამდე. „ფთხე“ ფეხი ორ ან სამ რგალს შორის თავსდება. ზოგიერთ შემთხვევაში „ფთხე“ ჭურჭლის მხოლოდ ქვედა ტანს შემოუყვება. მოხსენიებული ორნამენტი ოდნავ მარცხნივ დახრილი შვეული ხაზია, რომლის ქვედა ბოლო ორი მარცხნივ განტოტებული ფეხისაგან შედგება. „ფთხე“ ყველა ხელოსანი არ უკეთებდა ჭურჭელს. გასათვალისწინებელია ერთ-ერთი „მთხრობლის“ განმარტება: „ჭურჭელს ვცნობდით მოხატულობით. მე ფთხე ვაკეთებდი, სხვა მალა აწეულ კავს. ზოგიც ერთ კავიანს, ზოგიც ორკავიანს და სხვა“.

ორკავიანი (სურ. 12 ე) „ფთხე“ ორნამენტს უახლოვდება და, ამასთანავე, კახურ „კორკორას“ წააგავს. ეს უკანასკნელი „ფთხე“ მსგავსადაა ჭურჭელზე განაწილებული.

აღსანიშნავია, რომ ჭურჭელს ხშირად უკეთდება წერნაქის სარტყელის გვხვდება როგორც ცალკე, დამოუკიდებელი სახით, ასევე სხვა ორნამენტთან ურთიერთობაშიც. ჭურჭელს დაახლოებით 4—8 სარტყელს ავლებდნენ. სარტყელთა მეტნაკლებობა ძირითადად ჭურჭლის მოცულობით განისაზღვრებოდა. მცირე ზომის კერამიკული ჭურჭელი გაცილებით ნაკლებ რგალებით მშვენივრებოდა, ვიდრე დიდი მოცულობისა. „ერთ სარტყელს პირზე შემოვავლებდით, — ორს — ყელთან, ორს — მუცელზე“. ეს პატარა ჭურჭლებს; დიდ ჭურჭლებს კი, ორს — ყელთან, ერთს — პირთან, წყვილს — მუცელზე, ერთს — ქვედა მუცელზე და ერთიც ან წყვილი ძირთან ევლებოდა“.

როგორც ზემოთ ითქვა, ცხვატური კერამიკული ნაწარმისათვის ნიშანდობლივია სარტყელის სხვა ორნამენტთან შეხამება. ამ შემთხვევაში ორნამენტები მოქცეულია ჭურჭლის მხარისა და მუცლის ზედა ნაწილზე შემოვლებულ რგალთა შორის. სარტყლებთან ანუ რგალთან შეწყვილებული ორნამენტებიდან აღსანიშნავია: „მოკაული“, „წინწკლები“, „ტეხილი“ ანუ „გაკუთხული“ ხაზები, „დახრილი“ და „კლაკნილი“ ზოლები (სურ. 12) (კოლ. 272—64/8).

„პირვანდელი ჭურჭელი სახეთა სხვადასხვაობის სიმცირესა და ერთფეროვნებას განიცდიდა, მოკლებული იყო ყოველგვარ შეღებვასა და მოხატვას. კალათაში დაყალიბებულ ჭურჭელს საგანგებო დაჭრელება არც დასჭირდებოდა, დახლართული წნულის კვალი გამოწვის შემდეგ მასზე თავისთავად აღიბეჭდებოდა. იმ მხარეებში კი, სადაც ყალიბის ფუნქციას კალათა არ ასრულებდა, მარტივი სახეებით შემკობაც კი, როგორც ჩანს, აუცილებლობას არ შეადგენდა, მრავალ სახეობათა შემცველი, ლამაზად ორნამენტირებული ქვებისა და ხის ფირფიტების დახმარებით გახეხილი და ზედაპირგადაგლუვე-

ბელი ჭურჭელიც და შეიძლება თავისებურად შეღებილიც, კაცობრიობამ ნეოლითის ხანაშივე მოიპოვა⁶.

ტრანსფორმაციას განიცდიდა ჩვენთვის საინტერესო მოწერნაქებული ჭურჭელიც. წერნაქის გამოყენებას ქართულ კერამიკაში უძველესი ტრადიციები აქვს. ამ ფაქტის ნათელი დადასტურებაა ძვ.წ. II ათასწლეულის შუახანებით დათარიღებული მოწერნაქებული და მოხატული ჭურჭლის აღმოჩენა თრიალეთის დიდორმოიან ყორღანებში⁷.

მოხსენიებული პერიოდიდან მოყოლებული ადრეანტიკურ ხანამდე საქართველოში წითლად გამომწვარი და წერნაქით დაფარული კერამიკა არ ჩანს. მის ადგილს შავად გამომწვარი ჭურჭელი იკვრის⁸.

წერნაქიანი ჭურჭელი კვლავ ჩნდება ძველი წელთაღრიცხვის უკანასკნელ საუკუნეებში. ისინი მრავლად გვხვდება ქვევრსამარხებში...⁹.

მოხატული კერამიკული ჭურჭლის აღმოჩენის საფუძველზე ი. გავოშიძე ასკვის, „ახტიკური ხანის საქართველოში, კერძოდ ჩვ. წ-მდე IV—I საუკუნეებში, ე. წ. ელინისტურ ხანაში, თიხის მხატვრული ჭურჭლის წარმოება საქართველოში ისეთ მაღალ დონეს აღწევს, რომ ამ პერიოდს ჭეშმარიტად შეიძლება ეწოდოს „მოხატული კერამიკის ხანა“¹⁰. ფეოდალურ ხანაში წერნაქით ძეგულ-მოხატული ჭურჭელი და ქვევრ-დერგები საქართველოსა და მთელს ამიერკავკასიაში მრავლად აღმოჩენილი¹¹.

წერნაქი ადრე პრაქტიკული დანიშნულებით იხმარებოდა. არქეოლოგიამ შემოინახა თიხის ჭურჭლები, რომლებიც მთლიანად წერნაქითაა დაფარული წერნაქი ჭურჭლის ხორკლიან ზედაპირს ათანაბრებს, ასწორებს და მასთანამდე გლუვ სახეს აძლევს.

წერნაქის ღირსებაზე მატერიალური კულტურის მკვლევარი ა. ლუკასი წერს: „ერთის მხრივ თუ თიხაზე წასმული წერნაქი ჭურჭელს უცვლის ფერს, მეორეს მხრივ იგი გაუმტარს ხდის მის კედელს. ასევე ათანაბრებს ზედაპირს და საერთოდ ამზადებს კარგ ნიადაგს ჭურჭლის მოსახატავად“¹².

წითელ საღებავს — წერნაქს ზოგიერთ შემთხვევაში ავეჯისა და სახლის კედლების შესაღებ-მოსახატავადც ხმარობდნენ¹³.

წითელი ოხრის, ჟანგმიწის გამოყენების კვალი (ქართულ) პალეოლითურ ძეგლებშიც შეინიშნება¹⁴.

⁶ ლ. ბოჭორიშვილი, ქართული კერამიკა, ტ. I, თბ., 1949, გვ. 9.
⁷ Куфтин Б. А. Археологические раскопки в Триалети, Тб., 1941, გვ. 79; ალ. ჯავახიშვილი, ლ. ლონტი, ურბნისი, თბ., გვ. 36. 50.
⁸ გ. ჯაფარიძე, ქართული კერამიკა (XI—XIII სს.), თბ., 1956, გვ. 11.
⁹ ალ. კალანდიაძე, სამარხთა აღნაგობა და დაკრძალვის წესი სამთავროს უძველეს სამარხებში, სადისტრიქციო შრომის თეზისები, თბ., 1947.
¹⁰ ი. გავოშიძე, სამადლოში მოპოვებული მოხატული ჭურჭელი, „ძეგლის მეგობარი“, 1970, № 23.
¹¹ თ. არჩვაძე, მოუჭიკავი თიხის ჭურჭლის წარმოების ისტორიისათვის შუასაუკუნეთა საქართველოში (რუსთაველი დარგები), ფეოდალური საქართველოს არქეოლოგიური ძეგლები, თბ., 1969, გვ. 127, 133.
¹² Лукас А. Материалы и ремесленные производства древнего Египта, М. 1958, გვ. 557.
¹³ ლ. ბოჭორიშვილი, ზემოიერული კერამიკა, გვ. 71; ლ. ბედუქიძე, ხალხური ავეჯი აღმოსავლეთ საქართველოს მთიანეთში, თბ., 1973, გვ. 94.
¹⁴ Замятин С. Н. Палеолит западного Закавказья, Палеолитические пещеры имеретии: Сборник Музея антропол. и этногр. XVI, М.-Л., 1957, გვ. 479.

წერნაქი გამოიყენებოდა სამშენებლო კერამიკაშიც. წერნაქით ლაზავდენ კრამიტს, რაც მას სილამაზესა და სიმაგრეს მატებდა. როგორც ჩანს, ამ მიზნით უნდა წავსვთ წერნაქი მცხეთის ძველი კრამიტებისთვისაც¹⁵. ანტიკურ ხანაში კრამიტის შეღებვის წესი გავრცელებული ყოფილა¹⁶.

მოწერნაქებული ჭურჭელი ფართოდ იკიდებს ფეხს ხალხის ყოფაში. მის ძლიერ ტრადიციას კარგად ადასტურებს საქართველოს მუზეუმის ეთნოგრაფიის განყოფილების კერამიკის ფონდში დაცული ექსპონატებიც. როგორც სამართლიანადაა შენიშნული სამეცნიერო ლიტერატურაში, „წერნაქით ჭურჭლის მოჭრელების ტრადიცია იმდენადაა ქართველი ოსტატ-მეჭურჭლის მესხიერებაში ჩანერგილი, რომ მას შეუძლია მის მიერ ახლად მიღებული სხვა მასალაც გამოიყენოს, მაგრამ ტრადიცია უკარნახებს ჭურჭელს წერნაქით დააჭრელოს“¹⁷.

ცხვატელი ოსტატები არა მარტო წერნაქით ალამაზებდნენ ჭურჭელს, არამედ ხელსაც ფიცრის საშუალებით — რელიეფური ზოლებითაც. ამ უკანასკნელით ჭურჭლით დამშვენება მოწერნაქების შემდეგ ხდებოდა. რელიეფური ზოლები ამოღარვის გზით კეთდებოდა სველ ჭურჭელზე. როგორც სამეცნიერო ლიტერატურაშია მითითებული, ჭურჭლის ამგვარი შემკობით ადრევე სარგებლობდნენ ქართველი ოსტატები¹⁸. ამგვარი ჭურჭლის ხელისფიცრით შემკობა საერთოდ წინ უსწრებდა მოწერნაქებას, მაგრამ, რადგანაც ცხვატში ჯერ ჭურჭლის მოწერნაქებას ახდენდნენ და შემდეგ ხელისფიცრით მის მოჭრელებას, ჩვენც ამ თანმიმდევრობით მივყავებით ნაკეთობათა გამშვენიერების პროცესს.

ჯერ კიდევ პირველყოფილ საზოგადოებაში გავრცელებული იყო თიხის საგნების შემკობა — სველ თიხაზე ღრმულების გაკეთების ან თიხის ნაწილაკების მიწებების გზით¹⁹.

ჭურჭელი, რომელიც მარტივად მშვენიერდებოდა, თავდაპირველად უჩინოდ მზადდებოდა. ჩარხის გამოგონების შემდეგ ხელისფიცრის საშუალებით არა მარტო მარტივი სახის ორნამენტს აკეთებდნენ, არამედ რთულსაც, მაგალითად, ცხოველებისა და ადამიანის გამოსახულებებს.

ხის სავარცხელს თიხის დამუშავებისა და შემკობისათვის იყენებდნენ ჯერ კიდევ პირველყოფილ საზოგადოებაში²⁰. XI—XIII საუკუნეების არქეოლოგიურ მასალაში ხშირად გვხვდება ლიტრების ნატეხები (დმანისი, გუდარეხი და სხვა) და თითქმის ყოველთვის წერნაქით დაფარულ მათ ზედაპირზე ამოკაწრულია წიწვოვანი სახეები. ამას გარდა, სხვადასხვა ჭურჭელზე ვხვდებით წრეხაზებს, კლაკნილ ხაზებს და ვერტიკალურ სიბრტყეში ამოკაწრულ პარალელურ ხაზებს²¹. იყო შემთხვევები, როცა ჭურჭელს ფიჭვის ხი-

¹⁵ ა. აფაქიძე, ისტ. ინსტიტუტის შრომები, IV, გვ. 122.
¹⁶ Га й д у к е в и ч В. Ф. Босфорские черепицы, გვ. 235.
¹⁷ ლ. ბოჭორიშვილი, ზემოიმერული კერამიკა, გვ. 71.
¹⁸ მ. გობეჯიშვილი, არქეოლოგიური გათხრები საბჭოთა საქართველოში, 1952, გვ. 39.
¹⁹ გ. ფხაკაძე, ქვემო ქართლის ნეოლითი, თბ., 1963, გვ. 79. ლ. ნებიერიძე, დასავლეთ ამიერკავკასიის ნეოლითი, თბ., 1962, გვ. 44-45.
²⁰ К в е р ф е л ь д Э. К. Керамика ближнего востока, Л., 1947, გვ. 30, 32.
²¹ ვ. ჯაფარიძე, დასახ. ნაშრ., გვ. 20.

წერნაქი გამოიყენებოდა სამშენებლო კერამიკაშიც. წერნაქით ზედადნენ კრამიტს, რაც მას სილამაზესა და სიმაგრეს მატებდა. როგორც ჩანს, ამ მიზნით უნდა წაესვათ წერნაქი მცხეთის ძველი კრამიტებისთვისაც ანტიკურ ხანაში კრამიტის შეღებვის წესი გავრცელებული ყოფილა¹⁵.

მოწერნაქებული ჭურჭელი ფართოდ იკიდებს ფეხს ხალხის ყოფაში. მის ძლიერ ტრადიციას კარგად ადასტურებს საქართველოს მუზეუმის ეთნოგრაფიის განყოფილების კერამიკის ფონდში დაცული ექსპონატებიც. როგორც სამართლიანადაა შენიშნული სამეცნიერო ლიტერატურაში, „წერნაქით ჭურჭლის მოჭრელების ტრადიცია იმდენადაა ქართველი ოსტატ-მეჭურჭლის მეხსიერებაში ჩანერგილი, რომ მას შეუძლია მის მიერ ახლად მიღებული სხვა მასალაც გამოიყენოს, მაგრამ ტრადიცია უპარნახებს ჭურჭელს წერნაქით დააჭრელოს“¹⁷.

ცხავატელი ოსტატები არა მარტო წერნაქით ალამაზებდნენ ჭურჭელს, არამედ ხელის ფიცრის საშუალებით — რელიეფური ზოლებითაც ამ უკანასკნელით ჭურჭლით დამშვენება მოწერნაქების შემდეგ ხდებოდა. რელიეფური ზოლები ამოდარვის გზით კეთდებოდა სველ ჭურჭელზე. როგორც სამეცნიერო ლიტერატურაშია მითითებული, ჭურჭლის ამგვარი შემკობით ადრევე სარგებლობდნენ ქართველი ოსტატები¹⁸. ამგვარი ჭურჭლის ხელისფიცრით შემკობა საერთოდ წინ უსწრებდა მოწერნაქებას, მაგრამ, რადგანაც ცხავატში ჯერ ჭურჭლის მოწერნაქებას ახდენდნენ და შემდეგ ხელისფიცრით მის მოჭრელებას, ჩვენც ამ თანმიმდევრობით მივყავებით ნაკეთობათა გამშვენებების პროცესს.

ჯერ კიდევ პირველყოფილ საზოგადოებაში გავრცელებული იყო თიხის საგნების შემკობა — სველ თიხაზე ღრმულების გაკეთების ან თიხის ნაწილაკების მიწებების გზით¹⁹.

ჭურჭელი, რომელიც მარტივად მშენიერდებოდა, თავდაპირველად უჩარხოდ მზადდებოდა. ჩარხის გამოგონების შემდეგ ხელისფიცრის საშუალებით არა მარტო მარტივი სახის ორნამენტს აკეთებდნენ, არამედ რთულსაც, მაგალითად, ცხოველებისა და ადამიანის გამოსახულებებს.

ხის სავარცხელს თიხის დამუშავებისა და შემკობისათვის იყენებდნენ ჯერ კიდევ პირველყოფილ საზოგადოებაში²⁰. XI—XIII საუკუნეების არქეოლოგიურ მასალაში ხშირად გვხვდება ლიტრების ნატეხები (დმანისი, გუდარეხი და სხვა) და თითქმის ყოველთვის წერნაქით დაფარულ მათ ზედაპირზე ამოკაწრულია წიწვოვანი სახეები. ამას გარდა, სხვადასხვა ჭურჭელზე გვხვდებით წრეხაზებს, კლაკნილ ხაზებს და ვერტიკალურ სიბრტყეში ამოკაწრულ პარალელურ ხაზებს²¹. იყო შემთხვევები, როცა ჭურჭელს ფიჭვის ხი-

¹⁵ ა. ა. ფ ა ქ ი ძ ე, ისტ. ინსტიტუტის შრომები, IV, გვ. 122.
¹⁶ Г а й д у к е в и ч В. Ф. Босфорские черепицы, გვ. 235.
¹⁷ ლ. ბოჭორიშვილი, ზემომეორული კერამიკა, გვ. 71.
¹⁸ მ. გობეჯიშვილი, არქეოლოგიური გათხრები საბჭოთა საქართველოში, 1952, გვ. 39.
¹⁹ გ. ფხაკაძე, ქვემო ქართლის ნეოლითი, თბ., 1963, გვ. 79. ლ. ნებეიტიძე, დასავლეთ ამიერკავკასიის ნეოლითი, თბ., 1962, გვ. 44-45.
²⁰ К в е р ф е л ь д Э. К. Керамика ближнего востока, Л., 1947, გვ. 30, 32.
²¹ ვ. ჯ ა ფ ა რ ი ძ ე, დასახ. ნაშრ., გვ. 20.

საგან გაკეთებული სავარცხლის მეშვეობით ვერტიკალური მოკლე ზოლებით აღმავებდნენ. „სავარცხლისებური იარაღით ჭურჭლის ზედაპირის დამუშავება ძლიერ გავრცელებული ხერხი ყოფილა ურბნისის ადრეფეოდალური ხანის კერამიკულ წარმოებაში. ჭურჭლის გაფორმების ეს ხერხი ცნობილი იყო წინამორბედ ხანაშიც... ამ ხერხით დამუშავებული კერამიკა გვხვდება აგრეთვე აღმოსავლეთ ევროპის ციხე-ქალაქებში და იქ დაახლოებით II—III სს. თარიღდება“²².

ცხვატის კერამიკულ წარმოებაში დამოწმებულ იქნა ჭურჭლის შემკობა ლილაკებით. მთხრობელთა განმარტებით, ლილაკებით განსაკუთრებით სუფრასთან დაკავშირებულ, უპირატესად საღვინე ჭურჭელს აღმავებდნენ (კოლ. 23—59/5; 272—64/8). „პატარა თიხას დავსავარსვალეზდით და ლიტრას მივკრავდით ყურზე, ყელსა და მუცელზე, მერე წერნაქს წაუსომდით რო წითლად დამდგარიყო. ამ წერტილებს ლილებს ვუწოდებდით და ვამბობდით, ესლა ლილებით მოვქარგოთო“. ამგვარი ხერხით დამუშავებული ჭურჭელი არქეოლოგიური მასალიდანაც არის ცნობილი²³.

აღსანიშნავია, რომ თიხის ჭურჭლის შემკობის ეს ხერხი ძველია, კობლებით შემკული ჭურჭელი აღმოჩნდა სამთავროს გვიანდელი ზრინჯაოს ხანის ორმოსამარხებში²⁴. ასევე არმაზის ხევში მოპოვებულ ხელადებს ყურებზე სათითაოდ აქვთ დაკრული მრგვალობრტყელი „მეჭექები“²⁵.

მეტად ორიგინალურადაა შემკული საქალაქო ქილები. მათი უმეტესობისათვის ნიშანდობლივია ფართოდ გადაშლილი პირის შიბის დამშვენება თევზიფხური ორნამენტით. მხარზე და ძირთან ჭურჭელს ხელისფიცარით თოკისებურ გრეხილს უკეთებდნენ (სურ. 13), (კოლ. 272—64/1 272—64/6). ანალოგიური სარტყლით ჭურჭლის შემკობის წესი დამახასიათებელია როგორც გვიანზრინჯაოს, ისე ადრეფეოდალური კერამიკისათვის. ამ თვალსაზრისით საინტერესოა ურბნისისა და რუსთავის უძველესი კერამიკული ჭურჭელი. სხვა ჭურჭელთაგან განსხვავებით ეს უკანასკნელი ხელისფიცრით არის გახეხილი და წვრილი, სწორი, ერთმანეთთან ახლო მყოფი წრეხაზები ამჩნევია. ქსნის ხეობაში შემორჩენილი თიხის ჭურჭლის ორნამენტის ისტორიულ ქრილში შესწავლას საუკუნეების სიღრმეში მივყავართ ანალოგიური არქეოლოგიური კერამიკის ნიმუშებთან, მათი შედარება მის სიძველესა და ტრადიციულობაზე მეტყველებს.

ცხვატური წარმოშობის კერამიკული ნაწარმიდან განსაკუთრებულ ყურადღებას იმსახურებს სასმისი — მარანი, რომელიც ხალხური ეტიმოლოგიით „შვილებიან“ ანუ „გამბულა ლიტრადაც“ მოიხსენიება (სურ. 11). ლ. ბოჭორიშვილი ცხვატურ თიხის ნაკეთობათა შორის მარანსაც მოიხსენიებს და მასთან დაკავშირებით სქოლიოში შენიშნავს: „ცხვატელი მეჭურჭლეები მარანს ამჟამად იშვიათად ამზადებენ. ექსპედიციაში ყოფნის დროს

²² მ. ს. ი. ნ. ა. უ. რ. ი. ძ. ე., აღმოსავლეთ საქართველოს ადრეფეოდალური ხანის კერამიკა, მასალები საქართველოს მატერიალური კულტურის ისტორიისათვის, თბ., 1966, გვ. 4.


²³ საქართველოს არქეოლოგია, თბ., 1959, გვ. 123.

²⁴ ტ. რ. უ. ბ. ი. ნ. ი. შ. ვ. ი. ლ. ი., მცხეთის უძველესი არქეოლოგიური ძეგლები, თბ., 1957, გვ. 62.

²⁵ მცხეთა I, არმაზისხევის არქეოლოგიური ძეგლები, თბ., 1955, გვ. 133.

(1938 წ.) აღნიშნული სასმისი ჩვენ ვერ ვნახეთ და ამიტომ ფოტოგრაფიულად ვერ გადავიღეთ. ოსტატთა გადმოცემიდან გამოიჩვენა, რომ მათ მიერ ნაკეთები „მარანიც“ მრავალი ჭინჭილისაგან შემდგარი ორსართულიანი სასმისი ყოფილა. მოყვანილობით კახურ მარანს ჰგვანებია²⁶.

1947 წელს საქართველოს სახელმწიფო მუზეუმის ეთნოგრაფიულმა ექსპედიციამ დუშეთის რაიონში კერამიკული ხელოვნების მრავალი საინტერესო ექსპონატი მოიპოვა. მათ შორის განსაკუთრებულ ყურადღებას იმსახურებს სოფ. არღუნში შექმნილი ზემომოხსენებული სასმისი—მარანი (კოლ. 19—47/1), რომელიც აღნაგობით რამდენადმე განსხვავდება საქართველოს სხვადასხვა კუთხეში გავრცელებული მარნებისაგან. საინვენტარო დავთარშიც იგი მარნის სახელწოდებითაა ფიქსირებული.



სურ. 13. საარავგო და საქალაქო ქილები

ცხავატში საველე მუშაობის დროს განსაკუთრებით დაგვაინტერესა ცნობამ ე. წ. „შვილებიანი“ ლიტრის შესახებ (ცნობა მოგვაწოდა 94 წლის მეჭურჭლემ — ესტატე ყივიძემ). ჩვენი ცდა მოხსენებული სასმისის ძიებისა უშედეგო აღმოჩნდა. ოსტატის განცხადებით, ღვინის უქონლობის გამო ეს სასმისი მთაში არ გამოიყენებოდა, იგი სპეციალურად ბარისათვის მზადდებოდა. ჩვენ დავკმაყოფილდით დასახელებული ჭურჭლის აღნაგობისა და დამზადების ტექნიკის დეტალური ფიქსირებით.

ერთი მხრივ, ქსნის ხეობაში მოპოვებული ცნობებისა და, მეორე მხრივ, არღუნში შექმნილი მარნის შედარება საფუძველს იძლევა ვივარაუდოთ არღუნული სასმისის ცხავატური წარმოშობა. არღუნული მარანი ხასი-

²⁶ ლ. ბოჭორიშვილი, ქსნის ხეობის კერამიკა, გვ. 19.

ათდება ცხვატური კერამიკული ხელოვნების სპეციფიკური ნიშან-თვისებებით. როგორც წერნაქით, ისე ხელისფიცრის საშუალებით მოჭრელებული ორნამენტები, რელიეფური დილაკები ზუსტად იმგვარი აგებულებისაა, როგორადაც „შვილებიანი ლიტრა“ შემორჩენილა ცხვატელი მეჭურჭლეების მეხსიერებას. ნათქვამიდან გამომდინარე, ამა თუ იმ ექსპონატის სადაურობის გარკვევისას საშენი მასალის თვისობრივ შემადგენლობასა და რაგვარობასთან ერთად ანგარიში უნდა გაეწიოს ნაწარმის მხატვრულად დამუშავების მეთოდსაც, წინააღმდეგ შემთხვევაში, შეიძლება ბევრი საექსპონატო ნიმუშის პასპორტმა არ მოგვეცეს მართებული სურათი. აღნიშნული ჭურჭელი ხალხური კერამიკის ერთ-ერთი მეტად ორიგინალური და საინტერესო ნიმუშია, რომელიც ქართველი მეთუნეების მაღალ ოსტატობასა და გემოვნებაზე მეტყველებს.

ორნამენტის სახის შერჩევას, ტრადიციის გარდა, ოსტატის განწყობილება და შინაგანი ხედვაც აპირობებდა. „რასაც გული მეტყოდა და რის გუნებაზეც ვიყავი, იმას დავხატავდი, მუცელზე სარტყელებს შორის უფრო წინწყლებს ვხატავდი და ჭურჭელი კოხტად დგებოდა“ — ამბობს მთხრობელი.

კერამიკული ნაწარმის მხატვრულ დამუშავებაში აქტიურად იყო ჩაბმული მოსახლეობაც.

ოსტატი დიდ ანგარიშს უწევდა შემკვეთისა და მყიდველის გემოვნება-მოთხოვნილებებს. ამ თვალსაზრისით მეტად საინტერესოა მთხრობლის სოსო ჟივიძის ცნობა: „პირველად უჭვრო სადღვებლებს ვყიდდი. როცა ფშაველებში და ხევსურებში ავიტანე გასაყიდად, დედაკაცებმა თქვეს: ამ სადღვებლებს ჯვარი არა აქვს, მყრალი თიხისაც იქნება და უბარაქო“. როგორც მთხრობელი გადმოგვცემს, ამის შემდეგ მას ჭურჭელზე ჯვრის გამოსახვა წესად უქცევია და სადღვებელს კარგი მაზანდაც ჰქონია (სურ. 9).

ჯვრის გამოსახულების ტრადიცია ხევსურთა რწმენას უკავშირდება. ბოროტი ძალებისაგან თავის დასაცავად ხევსური სხვადასხვა აპოთროპეულ საშუალებას იყენებდა, როგორც ამას ადგილი ჰქონდა ძველ აღმოსავლეთშიც. ხევსური ჯვრით ბოროტ ძალებს ებრძოდა²⁷. ჯვრის რელიგიური თუ ესთეტიკური მიზნით გამოყენების ფაქტი თითქმის ყველა ქართველი ტომის ყოფაშია დამოწმებული, მაგრამ განსაკუთრებით ღრმად მაინც ხევსურებში შეინიშნება. ხევსურულ ტალავარზე ჯვარია ამოქარგული, ავეჯზე ჯვრებია მოჩუქურთმებული, სამკაულთა შორის ჯვარი ბატონობს. ერთი სიტყვით, ხევსურთა სულიერ სამყაროში ჯვარია გაბატონებული²⁸.

ნათქვამიდან გამომდინარე, გასაგებია ხევსურთა დაყინებული მოთხოვნა სადღვებელზე ჯვრის გამოსახვის შესახებ. ოსტატი ითვალისწინებდა მომხმარებლის ტრადიციას და ჯვარს სადღვებლის ქვედა ყურის ზემოთ, თვალსაჩინო ადგილზე გამოსახავდა, რათა მდღვებელს მუშაობის პროცესში შეიძლებოდა მისი დანახვა.

²⁷ ვ. ბ ა რ დ ა ვ ე ლ ი ძ ე, გ. ჩ ი ტ ა ი ა, ხევსურული ორნამენტი, თბ., 1939, გვ. 6.

²⁸ ლ. ბ ო ჭ ო რ ი შ ვ ი ლ ი, ხევსურული „ჯვარი“, მასალები საქართველოს ეთნოგრაფიისათვის, V, 1951, გვ. 70—71.

თიხის ჭურჭელზე ჯვრის წერნაქით თუ ნახშირით გამოყვანა დამახასიათებელი ჩანს საქართველოს სხვა კუთხეებისათვისაც²⁹.

ჭურჭელზე ჯვრის გამოსახულების უძველესი ჩვეულება არქეოლოგიურმა გათხრებმაც დაადასტურეს³⁰. წარმართულ რწმენათა ბატონობის ხანაში ჯვარი ორნამენტსაც წარმოადგენდა და ზოგ შემთხვევაში რელიგიური ემბლემის როლსაც ასრულებდა³¹.

ბუნებრივია, სხვა მყიდველი ან დამკვეთი თავისი გემოვნებისა თუ რწმენის შესაბამისად სხვა ხასიათის დეტალს გამოასახვინებდა ოსტატს და ასე იქმნებოდა ორნამენტთა მრავალფეროვნება. ყველაზე მეტად მეზობელი სოფლები უკვეთავდნენ ცხავატელებს თიხის ჭურჭელს და მის კარგ შემკობასაც სთხოვდნენ. განსაკუთრებით სუფრაზე მოსატანი საღვინე ჭურჭლის გალამაზებისას ამჟღავნებდნენ პრეტენზიებს.

წერნაქის მოპოვება, მისი დამზადება-გამოყენება, წერნაქის საშუალებით ჭურჭლის დაჭრელება, ხელისფიცრით ჭურჭლის დამუშავება დამახასიათებელია საქართველოში არსებული კერამიკული წარმოების ყველა ცენტრისათვის. მართალია, თითოეული ცენტრის თიხის ნაწარმს ჰქონდა სპეციფიკური ნიშან-თვისება, მაგრამ საერთო უფრო მეტია და ამიტომაც არის, რომ ზოგჯერ სპეციალისტსაც უჭირს ზოგიერთი მომენტის გამოჩვენა.

ქსნის ხეობის კერამიკოსები იმეორებენ იმ ორნამენტის სახეებს, რომლებიც დამახასიათებელია ჩვენი ქვეყნის ტერიტორიაზე აღმოჩენილი ადრეული ხანის კერამიკული ნაწარმისათვის, ამავე დროს საკუთარსაც უმატებენ და ძალზე საინტერესო ნიმუშებს ქმნიან.

²⁹ ც. კ ა კ ა ბ ა ძ ე, შრომული კერამიკა (საკანდიდატო დისერტაცია), თბ., 1973, გვ. 111.

³⁰ ლ. კ ი ლ ა შ ვ ი ლ ი, ნაქალაქარი ურბნისი, თბ., 1964, გვ. 111—113.

³¹ Б. К у ф т и н, Арх. раск. в Триалети, АН ГССР, 1941.

თ ა ვ ი VI

თუნი და ჭურჭლის გამოწვა

კერამიკული ჭურჭელწარმოება ორგანიზებული სისტემაა. დაწყებული საშენი მიწის დამუშავებით და დამთავრებული ნივთის სრულყოფა-დახვეწით, იგი მრავალ დაკანონებულ საფეხურს გაივლის, რომელთა შორის ჭურჭლის გამოწვა ერთ-ერთი რთული და ამავე დროს მნიშვნელოვანი პროცესია.

ქსნის ხეობაში თიხის ნაკეთობის გამოსაწვავს „თუნი“ ეწოდება. ანალოგიური და განსხვავებული კონსტრუქციის ჭურჭები საქართველოში სხვადასხვა სახელწოდებით არის ცნობილი.

აკად. ივ. ჯავახიშვილმა ყურადღება მიაქცია იმ ფაქტს, რომ ქართლში XVII საუკუნემდე არ გვხვდება ტერმინები „ქარხანა“ და „ჭურა“. ეს სიტყვები ჩვენში აღმოსავლეთიდან არის შემოსული. ქარხანა უკავშირდება ტერმინ „ჭურახანას“. რაც შეეხება ჭურას, იგი დღევანდელი მნიშვნელობით უკვე XVIII საუკუნეში ყოფილა გავრცელებული.

1784 წლის „ქალაქის მოურავის სარგოში“ ჭურა იხმარება როგორც ჭურჭლის გამოსაწვავი ლუმელის აღმნიშვნელი ტერმინი, ხოლო „ქარხანას“ მაგიერ „ჭურახანაა“ მოხსენიებული¹.

ამრიგად, „ქარხანაც“ და „ჭურაც“ შედარებით ახალი ტერმინებია.

სულხან-საბა ორბელიანი თიხის ჭურჭლის გამოსაწვავ ნაგებობას „თუნად“ და „საგზებელად“ იხსენიებს. პირველი ჭურჭლის გამოსაწვავია, ხოლო მეორე — კეცისა, ვკითხულობთ ლექსიკონში. აქვე კეცხლის დასანთებ ნაგებობათა ზოგად სახელად მიჩნეულია „სახმილი“².

აღნიშნული ტერმინებიდან „საგზებელი“ და „სახმილი“ თითქმის დავიწყებულია. „თუნი“ კი დღესაც იხმარება ზოგიერთ რაიონში. ახალი სიტყვების — „ჭურისა“ და „ქარხნის“ შემოჭრა-დამკვიდრებამ ვერ განდევნა ხმარებიდან კერამიკასთან დაკავშირებული მანამდე გაბატონებული სახელწოდებანი. ისინი კერამიკული წარმოების ზოგიერთ ცენტრში დღესაც ძველი ფორმით მოიხსენება. ქსნის ხეობაში, როგორც აღვნიშნეთ, იხმარება „თუნი“. მცხეთასა და გორში — „ჭურა“, კახეთში — „სააგურე“ და „თორნე“³. გურიში — „თორნე“ და „ჭურა“, იმერეთში — „საწვავი“ და „ჭურა ქარხანა“, ლეჩხუმში — „თონე“, საინგილოში — „თუნ“⁴ და ა. შ.

¹ ლ. ბოჭორიშვილი, ქართული კერამიკა, 1, თბ., 1949, გვ. 196.

² სულხან-საბა ორბელიანი, ლექსიკონი, თბ., 1928, გვ. 142.

³ ლ. ბოჭორიშვილი, ქართული კერამიკა, 1, გვ. 196.

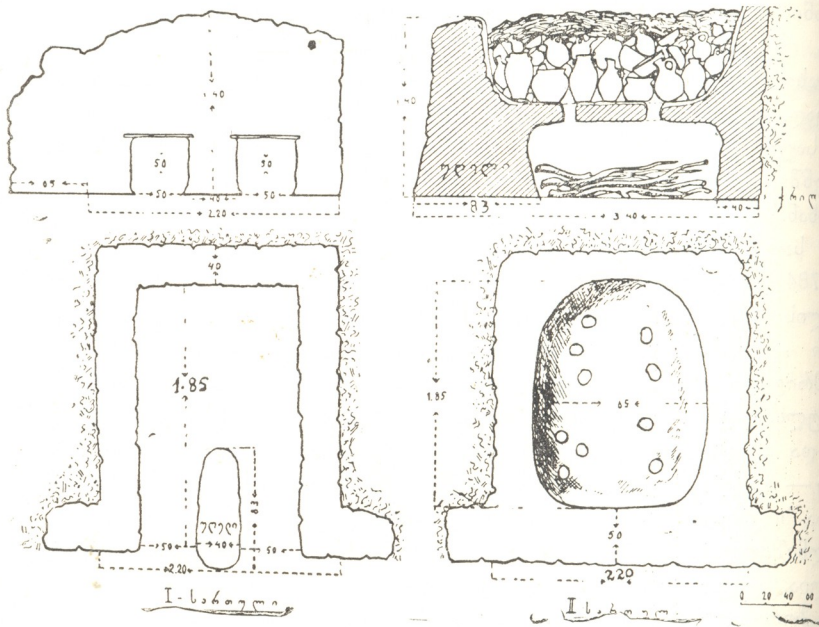
⁴ ძველი საქართველო, ტ. II, ე. თაყაიშვილის რედაქციით, ტფ., 1911—13, განყ. IV.

ცხავატში თუნი ყველა ოჯახს არა აქვს. ადრე იმდენი თუნი იყო, რამდენი უბანიც. გამონაკლისს შემთხვევაში, თუ ოჯახი ძალიან დაშორებულია უბნისაგან, მას შეიძლება საკუთარი თუნი ჰქონდეს.

ვასული საუკუნის ქსნის ხეობის კუსტარულ ხელოსნობაზე მსჯელობისას კ. შალიკაშვილი შენიშნავდა: სოფ. ცხავატში ორმოც ოჯახზე მეტი მისდევს თიხის ჭურჭლის წარმოებას, რისთვისაც აქვთ რვა გამოსაწვავი ქურა⁵. დღე ცხავატში სამი ქურაა მოქმედებაში — სუხანთ უბანში, ღაროეთსა და ბუნტურებში.

თუნს ერთი უბნის რამდენიმე ოჯახი კოლექტიურად აშენებდა. თუნის სარგებლობის დღეებს ერთმანეთს უთანხმებდნენ.

სათუნე ადგილს სპეციალურად არჩევდნენ, სახლებიდან მოშორებით, რათა ცეცხლის გაჩენის საშიშროება თავიდან აეცილებინათ. ამასთანავე ეს ადგილი ქარისაგანაც მოფარებული უნდა ყოფილიყო და ხელოსნისთვისაც ადვილმისადგომი. ამ მიზნით თუნს შემადლებულ ადგილას აშენებენ. იმ შემ-



სურ. 14. ქურის აგებულება

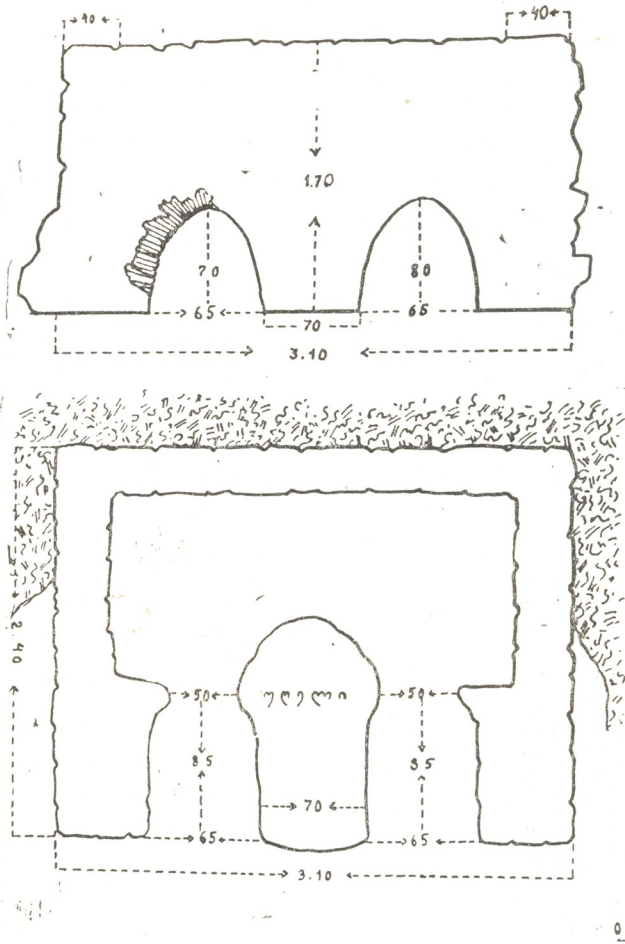
მთხვევაში, თუ ასეთი ადგილი არ აღმოჩნდება, თუნს სწორ ადგილზეც აშენებენ და სამი მხრიდან მიწას შემოაყრიან. ცხავატური საჭურჭლე თუნი ორსართულიანი მრგვალი ფორმის ნაგებობაა. ის თითქმის მთლიანად მიწაში ჩამჯდარი, მხოლოდ შემოს შემოსაწყობი ე. წ. „სათვალეების“ მხარე აქვს ღია დატოვებული

ქურა, მთხრობელთა გადმოცემით, „გლეხურად“, კლდე-სიბი ქვისა და

⁵ К. Ш а л и к о в, დასახ. ნაშრ., გვ. 255.

თიხისაგან შენდება (სურ. 16), მას ორ არათანაბარ სართულად ყოფს „თალი“ ანუ „ცა“.

თუნის პირველ სართულს, რომელიც მეორე სართულთან შედარებით პატარა მოცულობისაა, მრგვალი ანუ ოთხკუთხედი „სათვალეები“ აქვს დატანებული „შეშის შესართმევად“. სათვალეების ფორმა დამოკიდებულია სა-




სურ. 15. ქურის აგებულება

შენ მასალაზე. მომრგვალო ფორმის „სათვალეები“ (სურ. 17) თხილის წნე-
ლისაგან არის გამოყვანილი. 4—5 მოლუნულ ტოტს სიპი ქვები დაეწყობა და
თიხით შეილესება. თუნის გამოწვის დროს ხე იწვის და კედელი რჩება. მეო-
რე შემთხვევაში თალის წინ რკინის უღელია გადებული, რის გამოც სათვა-
ლეები ოთხკუთხედი გამოდის (სურ. 16)⁶.


⁶ ანალოგიური სახის ქურებს ერთი „შეშის შესართმევი“, „სათვალე“ აქვთ. ორი სათვალის
აუცილებლობას ცხავატელი ოსტატები იმით ხსნიან, რომ ქსნური თიხის ნაწარმთა გამოწვას
მაღალი ტემპერატურა ჭირდება და ამიტომ ძლიერი ცეცხლის ალი წარმოიქმნება.

„ცა“, რომელიც ჭურჭლის დასაწყობად არის განკუთვნილი, თუნის კედლებსა და სათვალეებს შორის აშენებულ ქვის „უღელს“ ეყრდნობა. იგი ხის ტოტებზე დაწყობილი სიპი ქვებითა და თიხით არის გადალესილი. შელესვის დროს ცას 8—12 პატარა ზომის სათვალე უკეთდება. სათვალეების რაოდენობა თუნის სიდიდეზეა დამოკიდებული (ცის ფართობი დაახლოებით 4 მ²).

თუნი ერთ დღეში შენდება, გამოსაშრობად კი სამი დღე სჭირდება. მეოთხე დღეს მასში ცეცხლს შეანთებენ და გამოწვავენ.



სურ. 16. გამოსაწვავი ქურა



სურ. 17. გამოსაწვავი ქურა

ადრე თუნს ბანიანი სახურავი უკეთდებოდა, მერე და მერე კი სხვაგვარ კონსტრუქციებსაც მიმართავდნენ. ქვის სვეტებზე დაყრდნობით ჭერი მეტრანახევრითაა აცილებული ქურის „ცას“, რათა ცეცხლი არ მისწვდეს. სვეტებს შორის კედლის მაგივრობას ხის ლასტი ასრულებს (სურ. 16). როგორი კარგი ამინდიც არ უნდა იყოს, თუნს ორი მხრიდან მაინც აფარებენ ნაბადს, რათა სითბო კარგად შეინარჩუნოს. დღეს თუნი ისეთი მასალით იხურება, რომელიც კარგად იცავს მას წვიმა-თოვლისაგან და ამავე დროს ჭურჭლის გამოწვევისას ადვილი მოსახდელ-გადასატანია (სურ. 17).

ადრე, როდესაც გლეხი ეკონომიურად ძირითადად თიხის წარმოებაზე იყო დამოკიდებული, ჭურჭელი წლის ყველა დროს მზადდებოდა⁷. ჭურჭლის გამოსაწვავად კი ზამთრის პერიოდს ამჯობინებენ, რადგან ზამთარში წვიმა და ქარი ნაკლებად იცის.

ჭურჭლის შეწყობა ქურაში ადრე გათენებისას იწყება. დახლოვნებულმა ოსტატმა ჭურჭელი ისე უნდა განლაგოს ქურაში, რომ ცეცხლმა ყველა მათგანს თანაბრად და კარგად დაუაროს. თუნში ჭურჭლის დაწყობას ორი კაცი მაინც სჭირდება: ჭურჭლის მიმწოდებელი და ჭურჭლის დამწყობი.

ქურაში ჯერ დიდი ზომის ჭურჭელს აწყობენ, დაახლოებით 10—12 ცალს; ესენია: ქვევრები, დიდი ქილები, სადღვევლები. შემდეგ ერთ ფენად წვრილ ჭურჭელს ათავსებენ, ამას მოსდევს ისევ მსხვილის და ა. შ. ჭურჭლის ამგვარი რიგით განლაგებას პრაქტიკული მნიშვნელობა აქვს. „ნაჭერი“⁸ მოხერხებულადაც იწვის და ადვილიც არ იკარგება. დარჩენილ სიციარიელეს დამტვრეული ჭურჭლის ნაწილებით — „ნატეხალათი“ ავსებენ. „ნატეხალებითვე“ გადაფარავენ შეწყობილ ჭურჭელს. „ნატეხალა“ ნიავსაც კარგად იჭერს და ცეცხლსაც მეტ სიმხურვალეს აძლევს.

ცხავატურ თუნში „ორ-სამ ფენაზე მეტი ჭურჭელი არ დაიწვის. ჭურჭელი ძალიან არ უნდა ჩაიჭუჭყოს, ჰაერმა აღმა უნდა იაროს, რათა ზოგი მაგრად არ დაიწოს და ზოგიც ცომი არ დარჩეს“ (მთქმელი, სანდრო სუხაშვილი, 34 წლის, ცხავატი, 1973).

ჭურჭლის გარდა, თუნში თონისა და ფურნის ძირის გამოწვევასაც აწარმოებენ.

ბუნებრივია, თონისა და ფურნის ნაჭრები განსაკუთრებული სისქის გამო გამოწვისათვის უფრო ხანგრძლივ დროსა და ძლიერ ცეცხლს მოითხოვს, ვიდრე ჩვეულებრივი ჭურჭელი. ამის გამო ისეთ ადგილას ათავსებენ, სადაც ძლიერი ალი „მიუდგება“—ამავე დროს თონის და ფურნის ნაჭრებმა „სათვალეები“ არ უნდა დაფაროს, „რათა ცეცხლი უკან არ დაბრუნდეს“. მეჭურჭლემ იცის, სად აწყვია სქელი ნაჭრები და იმ ადგილს უფრო მეტ ცეცხლს მიუხნებებს, თან ფრთხილობს თონის და ფურნის ახლოს ჩაწყობილი ჭურჭელი არ დასკდეს.

ჭურჭლის შეწყობის შემდეგ „სათვალეებში“ შეშას შეალაგებენ. შეშა არც ძალიან გამხმარი უნდა იყოს და არც რბილი. მან კარგად უნდა „იჩუვ-


⁷ ძველად ერთი მეჭურჭლე წელიწადში დაახლოებით 10 თუნს გამოსწავდა, ახლა კი 3—4 თუნზე მეტიარ იწვის.

⁸ ქურაში 80-მდე ჭურჭელი იწვის, 20 დიდი და დანარჩენი პატარა ზომისა. ცხავატელი ოსტატები გამოუწვავ ჭურჭელს „ნაჭერს“ უწოდებენ. ისინი ხშირად ამბობენ: „ამ გუნდიდან ამდენი ნაჭერი გამოვა და ამ თუნში ამდენი ნაჭერი ჩაიწყობა“.

ლოს“. ოსტატთა დაკვირვებით, „ყველაზე ხელსაყრელია წიფლის შეშა. მუხა მაგარია, ვერხვი კი ფიცხი“.

ჭურჭლის გამოწვის ხანგრძლივობა დამოკიდებულია თიხის თვისებებზე, მის პლასტიკურობაზე. გამოწვის პირველ ეტაპს ჭურჭლის გათბობა შეადგენს. გათბობისათვის 4—5 საათი მაინც ივარაუდება. ამისათვის შეშა ჯერ თუნის ვარეთ, „სათვალეების“ ახლოს იწვის. ცეცხლი „სათვალეებს“ არ უნდა ვასცდეს, წინააღმდეგ შემთხვევაში ჭურჭელი დასკდება. ჭურჭლის გათბობას ოსტატი ზემოდან დაფარულ ნატეხებზე ხელის შეხებით გრძნობს.

ჭურჭლის გათბობის შემდეგ ცეცხლს აძლიერებენ ისე, რომ მთხრობელთა თქმით, „ჭურჭელს ცეცხლი უნდა მოეკიდოს“. „ცეცხლმოკიდებულ“ ჭურჭელს 2 საათის განმავლობაში შავი ფერის კვამლი ასდის. ამ პერიოდში მაღალი ტემპერატურის შენარჩუნებისათვის შეშას სისტემატურად უკეთებენ. თანდათანობით შავი ფერის კვამლი დაიწმინდება და „ნატეხალიც“ გაწითლდება, რაც იმის ნიშანია, რომ ჭურჭელი გამოიწვა. მაშასადამე, შეშის მიმატება უნდა შეწყდეს. თუნში გაჩაღებული ცეცხლი ნელნელა ქრება. გამომწვარი ჭურჭელი დილაშდებულ ხელუხლებელი რჩება.



სურ. 18. გამომწვარი ჭურჭელი

დილით ჭურჭელს ორი კაცი ფრთხილად ამოალაგებს და სახლში გადაიტანს.

თიხის გამოწვის ხარისხი შემდეგნაირად მოწმდება. ჯოხის შემოკვრისას ჭურჭელს ზარივით ხმა უნდა ჰქონდეს. ანდა რკინით გაკვესავენ და თუ ჭურჭელი არ გაიჩხაბნება, იტყვიან: „კარგი გამომწვარია და მარილიც არ შეჭამსო“.

კერამიკული ჭურჭლის გამოწვევამ განვითარების რთული გზა განვლო. ძველად იგი მიწის ზედაპირზე ღია ცის ქვეშ მიმდინარეობდა. დროთა ვითარებაში კი ამ პროცესმა ღრმად ამოჭრილ ორმოებში ან თონეში გადაინაცვლა⁹. როგორც ჩანს, პრიმიტიული ქურის მაგივრობას ადრე საოჯახო კერაც ასრულებდა¹⁰.

როგორც არქეოლოგიური გათხრების საფუძველზე ირკვევა, ჩვენი წინაპრები ცხვატური თუნის მსგავს ქურებს იყენებდნენ. უძველესი სამეთუნეო სახელოსნო უბანი აღმოჩნდა ხოვლეს მახლობლად¹¹, როგორც ფიქრობენ. ხოვლეს მოსახლეობას ძვ. წ. I ათასწლეულის დამდეგიდან ძვ. წ. IV საუკუნემდე ემსახურებოდა მეთუნეთა ცალკე გამოყოფილი სახელოსნო უბანი. ხოვლეში აღმოჩენილი ქურები კონსტრუქციით¹² ახლოს დგას ცხვატური თუნთან. ამიტომაც სავანგებოდ შევჩერდებით მათზე. ისინი ჰორიზონტალური ქურის ტიპს მიეკუთვნება. ხოვლეს ქურა წარმოადგენს ნახევრად მიწაში ჩამჯდარ ნაგებობას, რომლის მშენებლობისას გამოყენებულია ნაგლეჯი ქვა და თიხის ხსნარით შეღესილი ხის ჩონჩხი (კარკასი თადის გადასაყვანად). ქურის ასაგებად სწორკუთხა ორმოა ამოჭრილი. არხი და მასთან დაკავშირებული ორმო წარმოადგენდა საცეცხლეს, ხოლო არხის ორივე მხარეზე მდებარე თაროებზე ლავებოდა გამოსაწვავი თიხის ჭურჭელი. ქურის იატაკი (საცეცხლე არხის ჩათვლით) მოღესილია თიხის ხსნარის სქელი ფენით, ხოლო კედლების მიწისქვეშა ნაწილი ამოყვანილია თიხის ხსნარით შეკრული ნაგლეჯი ქვით¹³.

იდეტური ქურები მიკვლეულია კახეთშიც — ხირსის საბჭოთა მეურნეობის ტერიტორიაზე. ისინი ძვ. წ. I ათასწლეულის შუა ხანებით თარიღდება¹⁴. მსგავსი ქურები აღმოჩნდა თბილისში¹⁵, ურბნისში¹⁶, დმანისში¹⁷, აგრეთვე სომხეთსა და აზერბაიჯანში.

ცხვატურის მსგავსი ორსართულიანი ქურები დასტურდება ძველ ჩინეთში, ბერძნულ-რომაულ სამყაროში, შუა საუკუნეების ევროპაში, ეგვიპტეში¹⁸.

⁹ თონეში ჭურჭლის გამოწვევის წესი დამოწმებულია ჩვენს მიერ ზემო რაჭის სოფ. შეუბანში („ძველის მეგობარი“, № 34, 1974, გვ. 48); სომხეთში დღესაც, ქალების მიერ დამზადებულ ჭურჭელს თონეში წვავენ (დასახ. ნაშრ., გვ. 95).

¹⁰ К у ф т и н Б. А. Археологические раскопки в Триалетии. Тб. 1941, გვ. 113.

¹¹ დ. ხ ა ხ უ ტ ა შ ვ ი ლ ი, ხელოსნური წარმოება ხოვლეს განათხარი მასალის მიხედვით, იე. ჯავახიშვილის სახელობის ისტ. ინსტ. წყაროთმცოდნეობის და ისტორიულ-გეოგრაფიის განყოფილების II სამეცნიერო სესიის მოხსენებათა ანოტაციები, თბ., 1964.

¹² კ. ფ ი ც ხ ე ლ ა უ რ ი, აღმოსავლეთ საქართველოს ტომთა ისტორიის ძირითადი პრობლემები (ძვ. წ. XV—VII სს.), თბ., 1973, გვ. 97.

¹³ დ. ხ ა ხ უ ტ ა შ ვ ი ლ ი, ხელოსნური წარმოება ხოვლეს განათხარი მასალის მიხედვით; კ. ფ ი ც ხ ე ლ ა უ რ ი, აღმოსავლეთ საქართველოს ტომთა ისტორიის ძირითადი პრობლემები, გვ. 96—97.

¹⁴ კ. ფ ი ც ხ ე ლ ა უ რ ი, დასახ. ნაშრ. გვ. 98.

¹⁵ გ. ლ ო მ თ ა თ ი ძ ე, არქეოლოგიური გათხრები თბილისში, 1948 წ. ზამთარში, მასალის საქართველოსა და კავკასიის არქეოლოგიისათვის, 1, თბ., 1955, გვ. 133—144.

¹⁶ ლ. ჭ ი ლ ა შ ვ ი ლ ი, ნაქალაქარი ურბნისი, თბ., 1964, გვ. 42.

¹⁷ ვ. ჯ ა ფ ა რ ი ძ ე, ნაქალაქარი დმანისის არქეოლოგიური შესწავლა. საქართველოს სახელმწიფო მუზეუმის „მომბე“, XXVIII—B., თბ., 1969, გვ. 70.

¹⁸ Г а й д у к е в и ч В. Ф., Античев керамические обжигательные печи, ОГИЗ, М.-Л., 1934, გვ., 21, 85, 107.

ცხავატური კერამიკული ჭურჭლის დამზადების უკანასკნელ საფეხურს „გამსნა“ და „გაპოხვა“ წარმოადგენს.

გამომწვარი ჭურჭლის „გამსნა“ — „გაპოხვა“ მის სახმარად მომზადებას ნიშნავს. ჭურჭლის ნაწილი „გამსნას“ საჭიროებს, ნაწილი კი — „გაპოხვას“. ეს უმეტესად დამოკიდებულია კერამიკული ნაწარმის დანიშნულებაზე. მაგალითად, წყლის ჭურჭელი „იმსნება“. „გამსნა“ გულისხმობს წყლით, პიტნის შეჭამანდით ან ადუღებული ლუდით ჭურჭლის შიგნიდან დამუშავებას¹⁹. „გაპოხვა“ კი ნიშნავს — თავლის სანთლით, საქონლის, უმეტესად თხის ქონით, ან ფისით ჭურჭლის გარე პირის დამუშავებას.

წყლის ჭურჭლის „გამსნა“ მხოლოდ წყლით არის მიზანშეწონილი ჭურჭელს წყლით გაავსებენ და რამდენიმე დღის განმავლობაში ხელუხლებლად დადგამენ. „წყალი გაჟონავს და ჭურჭელიც „გაიმსნება“.

სადღობელი, საჯერო, ქოთანის და ქვაბი პიტნის შეჭამანდით „იმსნება“. პიტნის კერძი ბურის ფქვილით კეთდება და ცხელივე ჭურჭლის კედლებს კარგად „მოეველება“. შეჭამადი კედლის ფორებს ავსებს და ჭურჭელში სხვა შეჭამადის ჩასხმისას თუ კერძის დამზადების შემთხვევაში სითხე გარეთ აღარ გამოვა. საჯეროსა და საღვინეს ადუღებული ლუდითაც „ამსნებენ“ ხოლმე.

სანთლით და ქონით „გაპოხვას“ უმეტესად მარილთან დაკავშირებულ თიხის ჭურჭელი საჭიროებს. გაპოხვა ჭურჭელს დაშლისაგან იცავს.

ღვინისათვის გათვალისწინებული ჭურჭელი სანთლითაც იპოხება და ქონითაც. ბუნებრივია, იპოხება გაცხელებული კერამიკული ნაწარმი, ამიტომ სასურველია, „გაპოხვა“ ჭურჭლის თუნიდან ამოღებისთანავე მოხდეს, თუ არადა იგი სპეციალურად უნდა გათბეს.

რაც შეეხება „სამარხი“ ანუ მიწაში „ჩასალაგებელი“ კერამიკული ჭურჭლის გაპოხვას, მისი გარე კედლების ფისით დამუშავებას უფრო ამჯობინებენ. ადრე ამ ტიპის ჭურჭელიც სანთლით ან ქონით იპოხებოდა.

კერამიკულ ნაწარმთა „გამსნა“-„გაპოხვას“ დიდი პრაქტიკული მნიშვნელობა აქვს. თიხის ჭურჭელს „გამსნა“-„გაპოხვა“ ერთგვარად აუფერულებს, საერთო ეფექტს უკარგავს, ამიტომაც გასაყიდად განსაზღვრული ჭურჭელი არც „იმსნება“ და არც „იპოხება“. ნაკლებად „იპოხება“ აგრეთვე ე. წ. „წიბი“-და მიწისაგან“ დამზადებული ჭურჭელი. რაც შეეხება „მსხვილი მიწის“ ნაწარმს, იგი, ამ მხრივ, უსათუოდ საჭიროებს დამუშავებას.

გაზსარული ჭურჭლის აღდგენას ქსნის ხეობაში, ისე როგორც ბევრ სხვა ადგილას, შეკოწიწებას უწოდებენ. ცეცხლზე შესადგმელი გაზსარული ჭურჭელი ადრე არ კოწიწდებოდა, რამდენადაც წინათ შესაკოწიწებლად მხოლოდ სანთელს იყენებდნენ. მოგვიანებით, როცა კირის, რძისა და ბამბის ნარევისა და ცემენტის სახით ახალი დამაკავშირებელი საშუალებები გაჩნდა, ცეცხლზე შესადგმელი გაზსარული ჭურჭელიც კოწიწდებოდა.

¹⁹ „გამსნილ“ ჭურჭელს ნაწრთობ ჭურჭელსაც უწოდებენ. საინტერესოა, რომ ქსნის ხეობაში უხმარ, ახალ ტანსაცმელზედაც იტყვიან „უმსნელია“ (ე. ბეზარაშვილი, ქართული გლეხი ქალის სამოსელი ქსნის ხეობაში, ხელნაწერი, 1970).

სამშენებლო კერამიკა

პირველყოფილ საზოგადოებაში ადამიანის მიერ თიხის გამოყენება მხოლოდ ჭურჭლის კეთებით არ განისაზღვრება. წარმოების საშუალებათა შემდგომმა განვითარებამ ადამიანს საშუალება მისცა თიხის დაყალიბების უნარი სხვა მიზნითაც გამოეყენებინა, კერძოდ, მშენებლობაში, რაც დიდი მნიშვნელობის ფაქტად უნდა იქცეს აღიარებულად¹.

ქართველი ოსტატები წარმატებით იყენებდნენ კერამიკულ მასალას ნაგებობის როგორც კონსტრუქციული, ისე მხატვრული ამოცანების გადაჭრისას.

არსებული ცნობებით, ქართველი ტომები მშენებლობაში გამომწვარ აგურს იყენებდნენ VI საუკუნიდან (ძვ. წ.). პირველი ათასწლეულის ბოლო საუკუნეებში (ძვ. წ.), როგორც ჩანს, აგურთან ერთად კრამიტიც იყო გავრცელებული². არქეოლოგიური მასალები მკაფიოდ მეტყველებენ საქართველოში აგურსა და კრამიტის პოპულარობაზე. ამ მხრივ მნიშვნელოვანია მცხეთაში, ურბნისში, კასპში, რუსთავესა და სხვა ადგილებში მოპოვებული არქეოლოგიური მასალა, რომელიც ქართლის სამეფოში კრამიტის გავრცელებას ადასტურებს³.

არქეოლოგიური კვლევა-ძიებით დასტურდება, რომ სამშენებლო კერამიკის ხელოვნებას ქსნის ხეობაშიც ადრე დაუფლებიან. სოფ. ძალისის მიდამოებში აღმოჩნდა ძველი ნაქალაქარი — სასახლისა თუ ტაძრის რანგის ნაგებობის ნაშთები. მრავლისმეტყველია გვიანანტიკური ხანისათვის დამახასიათებელი ბრტყელი, ოთხკუთხედი აგურით ფენილი ქუჩები და მოედნები, აბანო მონაიკური იატაკით და ა. შ. მოპოვებულია აგრეთვე დიდი რაოდენობის ბრტყელი გვერდებაკეცილი და ღარისებრი კრამიტები, მათ შორის დიდი ზომის კურტანის კრამიტებიც⁴.

საინტერესოა ქსნის ხეობაში აღმოჩენილი კერამიკული ფილები, რომლებიც ფეოდალური ხანის ქართველ ხელოსანთა ნიჭსა და გემოვნებაზე მიგვა-

¹ Пещель О. Народоведение, СПР, 1890, გვ. 166.

² ჯერ კიდევ სტრაბონი მიუთითებდა, რომ იბერიაში კრამიტის სახურავებიანი ნაგებობები იყო გავრცელებული.

³ ა. აფაქიძე, სამშენებლო კერამიკის წარმოების საკითხისათვის ანტიკური ხანის ქართლის სამეფოში, „ივ. ჯავახიშვილის სახ. ისტ. ინსტ. შრ.“ ტ. IV, ნაკვ. II, 1959, გვ. 101.

⁴ ა. ბოხოჩაძე, ნასტაკისი, სარკინე ძალისი (არქ. კვლევის შედეგები), „ძეგლის მეგობარი“, 1973, № 33.

ნიშნებს. ფილები, რომლებზედაც გამოხატულია სიუჟეტური რელიეფური კომპოზიციები და წმინდანთა თავები, მოპოვებულია 1952 — 53 წლებში ყანჩაეთის, კაბენისა და წირქოლის ტაძრების აღდგენითი სამუშაოების დროს.

კერამიკული ფილები მაღალ ტექნიკურ დონეზეა შესრულებული და ადგილობრივთა კულტურის, შემოქმედებითი ცხოვრების მაჩვენებელია⁵.

ჩვენ ქვეყანაში აგურისა და კრამიტის ფართო მასშტაბით წარმოებას დიდად შეუწყობ ხელი ნედლეულის სიუხვემ და ნაწარმის დამზადების შედარებით მარტივმა წესმა, რაც დიდი სახსრების დახარჯვას და ოსტატის განსაკუთრებულ დახელოვნებას არ საჭიროებს⁷.

ლ. ბოჭორიშვილის მიერ შეკრებილი ეთნოგრაფიული მასალით ირკვევა, რომ 1938 წელს ქსნის ხეობაში აგურ-კრამიტის წარმოება-განვითარების საკმაოდ ძლიერი ტრადიცია ყოფილა, მაგრამ მკვლევარისათვის შეუმჩნეველ არ დარჩენილა ამ ტრადიციის გარკვეული დაშორება ადრეულ საუკუნეებში არსებული წეს-ჩვევებისაგან. საინტერესოა, რომ 30 წლის შემდეგ ამავე ხეობაში მუშაობის დროს ვერ აღმოვაჩინეთ ვერცერთი ხელოსანი, რომელიც სამშენებლო კერამიკის წარმოებით ყოფილა დაკავებული, ჩვენც იძულებული შევიქენით დაკვამყოფილებულიყავით ყოფილი ხელოსნებისაგან შეკრებილი ეთნოგრაფიული მასალით, რომლის მიხედვითაც, მეკრამიტეობა-მეაგურეობის ქსელი მხოლოდ რამდენიმე სოფელს სწვდებოდა.

ლ. ბოჭორიშვილი ზოგადად მიმოიხილავს ქსნის ხეობაში აგურ-კრამიტის წარმოებასთან დაკავშირებულ პროცესებს და აღნიშნავს: „ახლანდელი კრამიტის არც გარეგანი მოყვანილობა, არც წარმოების პროცესთან დაკავშირებული ტერმინები და არც ამ წარმოებისათვის განკუთვნილ ნაგებობათა და ხელსაწყოთა სახელები (მცირეოდენის გამოკლებით) ქართული არ არის... აგურის წარმოებაშიც ქართული აგურის ნაცვლად რუსული აგური დამკვიდრებულია და ხალხს დაჰვიწყებია კიდევ ქართული აგურ-კრამიტის დამზადების წესები. ოდესღაც ქართული მეაგურეობა-მეკრამიტეობის არსებობის შესახებ ადამიანთა ბუნდოვანი გადმოცემები და ძველი ნაგებობანილა მოგვითხრობენ“⁸.

საექსპედიციო თუ სამივლინებო მუშაობის შედეგად ჩვენ მიერ მოპოვებული მასალის საფუძველზე ნაწილობრივ მაინც ზუსტდება ქსნის ხეობაში სამშენებლო კერამიკის — კრამიტისა და აგურის მოჭრის ცენტრები. დასტურდება რამდენიმე სახის აგურისა და კრამიტის წარმოება (სურ. 19, 20).

92 წლის ლენინგორელი მთხრობელის გიორგი ხოცუაშვილის მეხსიერებას შემოუნახავს ქსნის ხეობაში ქართული კრამიტის ერთ-ერთი განთქმული მომჭრელის, ვინმე დაგრამაშვილის სახელი. იგი კარგად დაოსტატებული ხელოსანი ყოფილა, რაზედაც მიუთითებს ის ფაქტიც, რომ მის მიერ მოჭრილ კრამიტს დღესაც დაგრამაშვილის კრამიტად იცნობენ. დაგრამაშვილის კრა-


⁵ ამდავარი ფილები ქსნის ხეობიდან 1967 წ. ჩამოიტანა ისტორიკოსმა ჯ. გვასალიამ და გადასცა ხელოვნების მუზეუმს.

⁶ ზ. შ ა ი ს უ რ ა ძ ე, VIII—IX საუკ. ქართული არქიტექტურული კერამიკა, „ძეგლის მეგობარი“, 1967, № 9.

⁷ დ. ჯ ა ო შ ვ ი ლ ი, დასახ. ნაშრ., გვ. 107.

⁸ ლ. ბ ო ჭ ო რ ი შ ვ ი ლ ი, ქსნის ხეობაში მივლინების მოკლე ანგარიში, „ენიძის მოამბე“, IV, თბ., 1939.

მიტი, რომელიც ლენინგორში იჭრებოდა, განთქმული ყოფილა გამძლეობით. იგივე მთხრობელი მომსწრეა „საკრამიტესი“, რომელიც „ერისთავთა სახლებს ქვევით მდებარეობდა“. იგი დავით ერისთავს ეკუთვნოდა. აქ კრამიტის მომჭრელად გორელი სანდრო საბაშვილი მოუწვევიათ. გადმოცემით, ქარხანა მოზრდილი ყოფილა¹⁹. კრამიტთან ერთად აქ ავურსაც ამზადებდნენ. საბაშვილს მეტალახეც ჰყოლია, რომლის დახმარებითაც იგი „სწორ“ ანუ „ქართულ“ კრამიტს ჭრიდა.



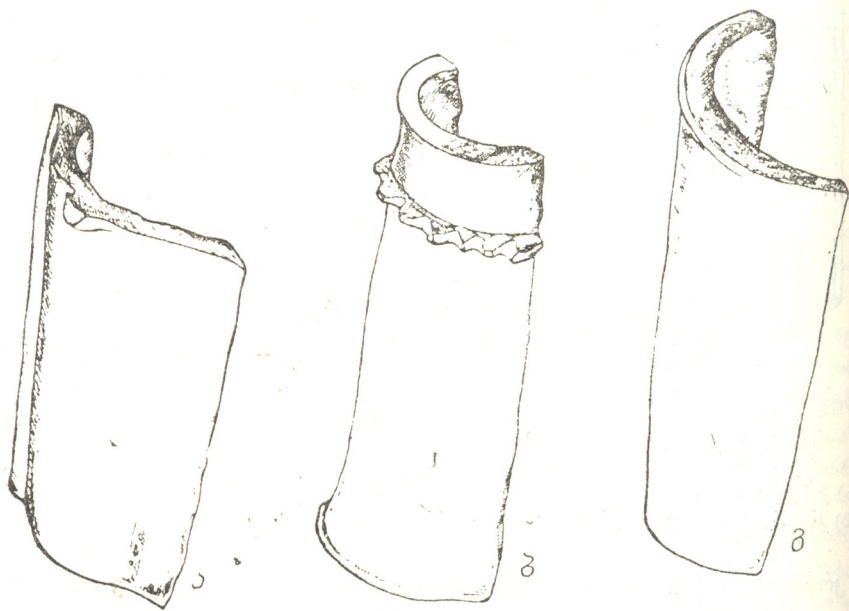
სურ. 19. კრამიტის სახეები

- ა) ქსნური კრამიტი
- ბ) ქართული ანუ სწორი კრამიტი

კრამიტის ოსტატთა მოწვევის შემთხვევები სხვა სოფლებშიც დასტურდება. ლამისყანაში ძმებს ვანო, გიორგი და შაქრო თოთოსაშვილებს გორიდან მოუწვევიათ მეკრამიტე და მეავურე, რომელთაც თავის მხრივ ტალახის დამმუშავებელი ოსტატებიც წამოუყვანიათ. დაქირავებულ მეკრამიტეებს უმუშავნიათ სოფ. თეზში, ოძისში, ქსოვრისში. ისინი მხოლოდ სწორ, ქართულ

¹⁹ ვ. ი. ლენინი აღნიშნავს, რომ ტერმინ „ფაბრიკას“ რუსეთში არასწორად ხმარობდნენ. ყველა, ცოტად თუ ბევრად მოზრდილი შინამრეწველური და მანუფაქტურული ტიპის საწარმოს XIX საუკუნის რუსეთის სტატისტიკაში ფაბრიკად იხსენიებდნენ (ვ. ი. ლენინი, თხზ., ტ. III, გვ. 535). ანალოგიური მდგომარეობა იყო საქართველოშიც; ავურისა და კრამიტის ყველა საწარმოს ქარხანას უწოდებდნენ, სინამდვილეში კი ისინი მეტწილად სახელოსნოებს წარმოადგენდნენ. თითოეულ მათგანში მუშაობდა 3—5 კაცი (ზოგჯერ ნაკლებიც), წარმოება იმდენად პრიმიტიული იყო, რომ მისი მოწყობა არ მოითხოვდა მნიშვნელოვან ხარჯებს. ამიტომ ასეთი სარეწავი ხშირად თვით მეავურე-ხელოსნის საკუთრებას წარმოადგენდა. თიხის მარაგის გამოლევის შემდეგ მეპატრონე ახალ ადგილას ხსნიდა „ქარხანას“ (ჯაოშვილი, დასახელებული ნაშრომი, გვ. 58). იგივე მდგომარეობა აღინიშნება ქსნის ხეობაშიც.

კრამიტს ამზადებდნენ. სწორი ქართული კრამიტი სხვა კრამიტთან შედარებით მცირე მოცულობისაა, სახლის გადახურვისას ერთმანეთთან მიჯრით ეწყობა და აუცილებლად ფიქვის ფირფიტაზე „რეიკებზე“ „კორით“ ედება (სიგრძე — 32, 5 სმ; სიგანე — 17,5 სმ), (სურ. 20 ბ). სწორი კრამიტის დამზადება გორელი საბაშვილისაგან უსწავლია ლენინგორელ გერი მაკაროვს. სწორი ქართული კრამიტის მომჭრელად ქსნის ხეობაში, გერი მაკაროვის გარდა, ადგილობრივ ოსტატებს ვერავის ასახელებენ. ამ საქმეს ძირითადად მოწვეული ხელოსნები განაგებდნენ. სწორი ქართული კრამიტი მალე შეცვალა ღარიანმა კრამიტმა. მას ამობურცული ზურგი აქვს, რომლის ერთი ნაპირი ბრტყელია, რათა კარგად დაედოს მეორე ცალი. კრამიტის ეს სახეობა მიჯრით არ ეწყობა, ისიც „კორით“ არის ნივნივზე — (რეიკებზე) გამოდებული (სიგრძე — 37 სმ; სიგანე — 21 სმ), (სურ. 19). ღარიანი კრამიტის შემოტანასა და გავრცელებას ქსნის ხეობაში ქიტა იმედაშვილის სახელს უკავშირებენ. მთხრობელთა



სურ. 20. კრამიტის სახეები ა) ღარიანი კრამიტი ბ) მცხეთური კრამიტი

ინფორმაციით, ქიტა იმედაშვილს ღარიანი კრამიტის მოჭრის ხელოვნება ორჯონიკიძეში შეუსწავლია. ღარიანმა კრამიტმა ძლიერ მოიკიდა ფეხი ქსნის ხეობაში, მოსახლეობა სწორ კრამიტთან შედარებით დიდ უპირატესობას ანიჭებდა მას.

ქსნის ხეობაში სახლები ძირითადად ბანიანი იყო. მხოლოდ რამდენიმე შეძლებულ მოსახლეს ჰქონდა, — მუხრანში, ახალგორსა და კიდევ რამდენიმე სოფელში, სახლები მცხეთიდან მოტანილი ღარიანი კრამიტით გადახურულა. ღარიანი კრამიტი შუაზე გაჭრილი მილის ფორმისაა (სურ. 19 ბ). მთხრობელები მას ძველ კრამიტად მიიჩნევენ. ღარიანი კრამიტის განლაგებისას ორ ერთმანეთთან მიჯრით მიწყობილ ამოყირავებულ კრამიტს

ზემოდან დამხობილი აქვს მესამე. კრამიტს ქვისთაღიან სახურავზე უფრო ხმარობდნენ და ზედ კირითა და ქვიშით ამაგრებდნენ (სიგრძე—43 სმ, პირის დ — 13 სმ; ძირის დ — 17 სმ). ლენინგორელმა მეკრამიტემ იოსებ ხერკელაძემ მცხეთური ლარიანი კრამიტის დახასიათებისას ყურადღება გაამახვილა იმ ძირითად ნიშნებზე, რითაც იგი განსხვავდება ლენინგორში მოჭრილი ლარიანი კრამიტებისაგან. ხერკელაძის გადმოცემით, ლენინგორული კრამიტის კარნოზი სწორი და გაცილებით განიერი იყო, ვიდრე მცხეთურის. ამდენად, მცხეთური კრამიტები ერთმანეთთან უფრო მიჯრით ლავდებოდა და, ლენინგორულისაგან განსხვავებით, ნაკლებ ეკონომიური იყო. მთხრობელის განმარტებით, ერთსა და იმავე სახურავს 1500 ლენინგორული და 2000 მცხეთური კრამიტი ჭირდებოდა. ამავე დროს, მცხეთური კრამიტი, რადგან ნაკლებ ფართობს იჭერდა, სახლსაც ამძიმებდა.

სწორი და ლარიანი კრამიტით ჩვენი წინაპრები უძველესი დროიდან სარგებლობდნენ. ეს დასტურდება არქეოლოგიური გათხრებითაც.

„...დადგენილია, რომ მცხეთის დედაქალაქობის ხანაში უმნიშვნელოვანესი ნაგებობანი, ორი ტიპის კრამიტით ყოფილა გადახურული,.... ძირითადად დანიშნულებისად ბრტყელი კრამიტია ცნობილი, ხოლო ლარიანი კრამიტი დამხარე მნიშვნელობის სახურავ მასალად არის აღიარებული²⁰. ირკვევა, რომ ადრე, საქართველოში სახლის გადახურვა სწორი და ლარიანი კრამიტის მონაცვლეობა-შერწყმითაც ხდებოდა, ხოლო XVIII საუკუნის მიწურულიდან მარტო ლარისებური კრამიტი იჭრებოდა და ბუნებრივია, მხოლოდ მას გამოიყენებდნენ.

საინტერესოა, რომ ქსნის ხეობაში ორი სახის კრამიტით გადახურვას ობობრულ გადახურვას უწოდებენ (გიორგი ხოცუაშვილი, 82 წლის, ლენინგორი, 1968).

ქ. იმედაშვილმა ლარიანი კრამიტის მოჭრა სოფ. იკოთში დაიწყო, კერძოდ, ზანგურაანთ მახლობლად. მას ფოთლით გადახურული, ე. წ. „ფოთლის ქარხანა“ ჰქონია, რომელიც შემდგომ საკუთარი წარმოების კრამიტით გადახურავს. ქიტა იმედაშვილის წამოწყება მისმა მოწაფეებმა განავითარეს. ყიდა ქიტუაშვილმა წირქოლაში, ბაზუაანთ უბანში მოაწყო საკრამიტე, სოფ. ახმაჯში მეკრამიტე-მეაგურედ მთხრობელები დათიკო ხამედაშვილს ასახელებენ. ქსნის ხეობაში სახელი გაითქვა ე. წ. ხალიბეგაანთ კრამიტმა.

XIX ს. მიწურულს ძმებმა ხალიბეგაშვილებმა გაითვალისწინეს რა კრამიტზე მზარდი მოთხოვნილება და მის გადაზიდვასთან დაკავშირებული სიძნელეები, თავიანთ უბანში გახსნეს ქარხანა.

ხალიბეგაანთ უბანი საქეგურსა და ლარგვის შორის მდებარეობს, ქარხანა კი იქვე ახლოს მდ. ქსნის მარჯვენა ნაპირზე იყო მოწყობილი. მისი ნაშთები, გამოძწვარი თიხის ნატეხები და სხვ. დღესაც შეინიშნება.

ვიდრე ხალიბეგაანთ კრამიტი გავრცელდებოდა, საქეგურს ზემოთ, თუ მხედველობაში არ მივიღებთ ნავროზაანთ უბანს, არცერთი სახლი კრამიტით არ ყოფილა დახურული. ნავროზაანი შეძლებულნი ყოფილან, კევრით ლე-

²⁰ ა. აფაქიძე, სამშენებლო კერამიკის წარმოების საკითხებისათვის ანტიკური ხანის ქართლის სამეფოში, „ივ. ჯავახიშვილის სახელობის ისტორიის ინსტიტუტის შრომები“, IV ნაკვ. ნაკვ. II, 1959, გვ. 101.

წავდნენ — „ურემს ამუშავებდნენ“. მათ სახლს საურბე გზა უდგებოდა, რაც კრამიტის მიტანასაც აადვილებდა.

როგორც არქეოლოგები აღნიშნავენ, კრამიტი და აგური დასაბამიდან შეძლებული ფენებისათვის იყო მხოლოდ ხელმისაწვდომი — „შუა ფეოდალური ხანის ნაქალაქართა თხრა (დმანისი, რუსთავი) გვიჩვენებს, რომ აღმოსავლეთ საქართველოს მოსახლეობის ფართო ფენების სახლები ძირითადად ბანინანი ყოფილა და კრამიტით იშვიათად იხურებოდა. კრამიტის სახლები, როგორც ჩანს, უფრო შეძლებულ პირებს ეკუთვნოდა²¹. ანალოგიურ ფაქტს ეთნოგრაფიული მასალაც ადასტურებს.

ლამისყანელი შთბრობელის ვანო თოთოსაშვილის გადმოცემით, „სულ მიწიანი სახლები იყო და წვიმის დროს სახეობებით ვზეზავდით რო წვიმა გადავარდნილიყო, მერე და მერე შეძლებაზე იყო დამოკიდებული, ვინ იყიდა კრამიტს და ვინ გადახურავდა სახლს კრამიტით. ღარიან კრამიტს სწორთან შედარებით უპირატესობა ჰქონდა. ღარიანი კრამიტის მოჭრა სუფთად ხდებოდა, სწორი კრამიტი უფრო ძნელი გამოსასწავივ იყო, ცეცხლი ვერ უდგებოდა და შეშაც მეტი ჭირდებოდა“.

მოგვიანებით, დაახლოებით 1938 წლიდან ხეობაში შემოუღლიათ ე. წ. „ქსნური კრამიტის“ მოჭრა (სურ 20 ა). იგი სწორი და დაღარული ფორმისა, მოცულობით ქსნის ხეობაში გამოყენებული კრამიტთა შორის ყველაზე დიდია (სიგრძე — 39, 5 სმ; სიგანე — 21 სმ), მას იტალიურ კრამიტსაც უწოდებენ. საკრამიტე ქარხანა სოფ. ქსანში იტალიელს აუგია და სახელწოდება „იტალიური კრამიტიც“ აქედან მომდინარეობს. შემდეგში „იტალიური“ ქსნურმა კრამიტმა შეცვალა, რადგან მისი მწარმოებელი ადგილი ქსანი იყო და აქედან ვრცელდებოდა მთელ საქართველოში, ქსნის ხეობაში, კერძოდ ლენინგორში, ელექტროდანადგარების გამოყენების საფუძველზე კრამიტის დამზადება გაუმჯობესებული ხერხებით წარმოებდა. ქსნური კრამიტის მოჭრას საკოლმეურნეო ქარხნებში ყოფილი მეპატრონე ხელოსნები აწარმოებდნენ.

დღეს ქსნის ხეობის მოსახლეობას და, საერთოდ, შიდა ქართლსაც კრამიტით ამარაგებს სოფ. ქსნის საკრამიტე ქარხანა. ქარხნის საპროექტო სიმძლავრე წელიწადში 11 მილიონ აგურს და 100 ათასზე მეტ კრამიტს შეადგენდა (1970 წ.).

იკვვევა, რომ ქსნის ხეობაში კრამიტის მოჭრასთან დაკავშირებული პროცესები საერთო — ქართულია. როგორც ლ. ბოჭორიშვილი აღნიშნავს, „ქსნის ხეობაში უკანასკნელი წლების მანძილზე უცხო წარმოშობის აგურ-კრამიტის შემოღების გამო ქართულ ელფერდაკარგული მეაგურეობა-მეკრამიტეობაც კი, საერთოდ ქართული და კერძოდ კერამიკის გარკვევისათვის მეტად საყურადღებო მასალას იძლევა“²². ამდენად, საჭიროდ მიგვაჩნია კრამიტის მოჭრის პროცესის ზოგიერთი მომენტის აღწერა. ვიმეორებთ, აგურ-კრამიტის

²¹ ჯ. ჯ. ლ. ა. მ. ი. ა., რუსთაველის ხანის საქართველოს სამშენებლო კერამიკა, „მაცნე“, 1968, გვ. 53.

²² ლ. ბ. ბ. ო. რ. ი. შ. ვ. ი. ლ. ი., ქსნის ხეობის კერამიკა, „საქართველოს სახ. მუზეუმის მოამბე“, XIX—B, თბ., 1947, გვ. 400.

კეთებასთან დაკავშირებული პროცესების აღდგენას ჩვენ ძირითადად მთხრობელთა გადმოცემების საფუძველზე ვაწარმოებთ.

ქსნის ხეობის სააგურე და საკრამიტე მიწების დამუშავებას საგანგებოდ იკვლევს ლ. ბოჭორიშვილი ზემოხსენებულ ნაშრომში, ამდენად, ამ საკითხზე ჩვენ აღარ შევჩერდებით.

მეკრამიტეები მიწას ჯერ აშრობდნენ, მერე ალობდნენ და ამუშავებდნენ. სწორი კრამიტის დასამზადებლად მიწას ფეხით ზელდნენ, ღარიანი კრამიტის დამუშავებისას კი ცხენის ძალასაც იყენებდნენ. დამუშავებულ მიწას ერთად აგროვებდნენ და ღურგლის მიერ გამოჩარხული წიფლის ხის გორგალით წნეხავდნენ, დაწნეხილ ტალახს მეტალახე (მეტალახე — ვინც ცხენს ამუშავებს) ლავაშის მომჭრელს აწვდიდა. ეს უკანასკნელი მოტანილ მასალას ხის ყუთში აბერტყებდა, ისე რომ ყუთი გაეცსო. შემდეგ მავთულის საშუალებით ყუთს ზედმეტ ტალახს აცლიდნენ და აპირქვევებდნენ, ბრტყელ ტალახს მაგიდაზევე აწვდიდნენ მომჭრელს (ტალახი მაგარი იყო, ხელში ჭერით არ იშლებოდა). მომჭრელი თავის მხრივ ბრტყელ ტალახს ხის ყალიბში დებდა. ყალიბს ოთხი ხის ფეხი და ქვევიდან ხელის მოსაკიდებელი ხის ყუთი ჰქონდა. მომჭრელს ყური მარცხენა ხელით ეჭირა, მარჯვენათი კი ზედმეტ ტალახს აცლიდა ფორმას. ფორმას საკორე ადგილი ჰქონდა ამოჭრილი. მომჭრელი მარჯვენა ხელით ზედმეტ ტალახს დააწვებოდა და კორა გამოვიდოდა. ფორმაშივე ხის გორგოლას გადააგორებ-გადმოაგორებდნენ და ხის საოქზე ამოატრიალებდნენ, ამოტრიალებული კრამიტი ყაფაზზე მიჰქონდათ გასაშრობად. სამი დღის შემდეგ შემშრალ კრამიტს ბუნტში აგროვებდნენ ქურაში შესაწყობად. ქურები მეტად მარტივად ყოფილა აგებული და კერძო წარმოების აკრძალვასთან დაკავშირებით მალე დაშლილა.

საყურადღებოა ის ფაქტი, რომ ქსნის ხეობის სოფლებში, ისევე როგორც საქართველოს სხვადასხვა კუთხეში, არსებული საკულტო დანიშნულების ნაგებობანი აგურითა და კრამიტითაა ნაშენები. ძნელია იმის დადგენა, თუ კონკრეტულად სად ხდებოდა ამ სამშენებლო კერამიკის დამუშავება-დამზადება. 98 წლის ცხვატელი მთხრობლის მათე ბუნტურის გადმოცემით, სოფელ ცხვატის მაცხოვრის ეკლესიის კრამიტი ცხვატშივეა მოჭრილი დათიკა უივიძის მიერ 150 წლის წინ. „სახლებისათვის ვინ ნახავდა კრამიტს, ეკლესია, რო იყო, ადიდეს და იმისათვის მოჭრეს, აგურსაც იქ ეკლესიისათვის მოჭრიდნენ“.

არქეოლოგების აზრითაც, კრამიტი, პირველ ყოვლისა, საგანგებო დანიშნულებით უკეთებიათ, სამეფო, საზოგადო ან გაბატონებული წრისათვის განკუთვნილი ნაგებობების გადასახურავად. არქეოლოგებისათვის ცნობილი არ არის არმაზისხევიდან ისეთი მასალა, რომელიც ადასტურებდეს რიგითი მოსახლეობის საცხოვრებელ ნაგებობათა კრამიტით გადახურვას²³.

ამგვარივე შენედულებისაა არქეოლოგები აგურის შესახებაც. „აგური უფრო ფართოდ საერო დანიშნულების ნაგებობათა მშენებლობაში ყოფილა გამოყენებული“²⁴.

²³ ა. აფაქიძე, დასახ. ნაშრ., გვ. 124—125.

²⁴ იქვე.

აგური ქართულ არქიტექტურაში არასოდეს ყოფილა წამყვანი სამშენებლო მასალა; საქართველოში უხვად არსებული სამშენებლო ქვის ჯიშები მათი გამოყენების ფართო შესაძლებლობას ქმნიდა და ამგვარად ქვის, როგორც საშენი მასალის, უდიდესი უპირატესობა სავსებით კანონზომიერი ჩანს... აგური უმთავრესად ბუხრებისა და თახჩების ამოსაყვანადაა ნახმარი, ... იგი იატაკის საფენად და თონეების გარშემოსაწყობად არის გამოყენებული²⁵.

აგური ამ დანიშნულებით დღესაც გამოიყენება. თონის გარშემო აგურის შემოწყობის („რათა თონის ნაპირებს ძალა არ მიეცეს და არ გადაიმტვრეს“)²⁶ და ფურნის ძირზე აგურის დალაგების ფაქტებს ქსნის ხეობის რამდენიმე სოფელში მივაკვლიეთ. სანიშნოდ გამოგვაღებება სოფ. ქსოვრისში ხრიაკის უბანში ბაბალე ბუჩუკურის თონე.

აღსანიშნავია, რომ ქსნის ხეობაში აგურზე ისეთი დიდი მოთხოვნილება არ არის, როგორც კრამიტზე. აგურს აქ სამშენებლო ქვა სცვლის. ნათქვამის სასარგებლოდ მეტყველებს ის ფაქტიც, რომ ქსნის ხეობაში ყველა მეკრამიტე შესაძლებელია მეაგურეც ყოფილიყო, ხოლო ყველა მეაგურე კრამიტს ვერ მოჭრიდა. ხეობის ზემო სოფლებში ქვით ნაგები სახლები უმეტესად კრამიტითაა გადახურული, აგურით ნაშენ სახლებს კი თითქმის ვერ ნახავთ. ესეც იმას ადასტურებს, რომ აქ აგურზე ნაკლები მოთხოვნა ყოფილა.

ხეობაში ცნობილი იყვნენ მეაგურეები: ქოთუაშვილი ლექსო — ლამის-ყანიდან, ხამედაშვილი დათიკო — ახმაჯიდან, რუსიტაშვილი გიორგი მშველიეთიდან, ძმები — მირზა, გიგა და ანდრო ორკოდაშვილები, რომელთაც აგურ-ქარხანა ჰქონიათ შუხრანში. ზოგიერთი ხელოსანი მხოლოდ აგურს ჭრიდა: მაგალითად, ამურემოვი სულიკო, ფიროვეი ფირუზა და სხვები. ჩამოთვლილი ხელოსნები რუსულ აგურს ამზადებდნენ.

თავდაპირველად ხეობაში ოთხკუთხედი, თხელი ქართული აგური მზადდებოდა, მერე ფეხი მოიკიდა რუსულმა აგურმა. ანალოგიური მომენტი შეინიშნება საქართველოს სხვა კუთხეებშიც, კერძოდ კახეთში, ქსნის ერისთავის მიერ მოწვეული მეაგურე რკინის კალაპოტით ჭრიდა ქართულ აგურს. ქართული აგურის კეთება ძნელი იყო, დროც მეტი უნდოდა და ძალაც. ოსტატს მუხლებით უწევდა მიწაზე ხოხვა. რუსული აგური კი მაგიდაზე იჭრებოდა. ერთი კალაპოტით ქართული აგური მხოლოდ ერთი იჭრებოდა, რუსული კი — ოთხი. რუსული აგურის ქსნის ხეობაში შემოტანის ინიციატორად ისევ ქიტე იმედაშვილს ასახელებენ.

კრამიტისა და აგურის დამზადება სეზონურად ხდებოდა, იმის მიხედვით, თუ რომელზე როგორი მოთხოვნილება იყო. მოჭრა იწყებოდა მაისში და გრძელდებოდა ნოემბრამდე. მერე ქარხანა იკეტებოდა, ხელოსნები ოჯახური საქმეებით იტვირთებოდნენ.

ქარხნის პატრონი მოწვეულ პირებს საზიაროდ ამუშავებდა. მას მიჰქონდა პროდუქციის 60%. მოჯამაგირეობის დროს კი მოჯამაგირე წინასწარ ურიგდებოდა პატრონს, თუ რამდენი ფული ან აგურ-კრამიტი უნდა მიეცა მისთვის. წელიწადში ან ერთ სეზონში წილობის დროს ყველა თავისას ყიდდა.

²⁵ ჟ. ჯ. დ. ა. მ. ი. ა., დასახ. ნაშრ., გვ. 51—53.

²⁶ ლ. ბ. ო. რ. ი. შ. ვ. ი. ლ. ი., ქართული კერამიკა, გვ. 245.

წილობა შემოვიდა სამშენებლო კერამიკაზე მოთხოვნების გაზრდასთან დაკავშირებით.

კრამიტს აგურთან შედარებით ორმაგი ფასი ჰქონდა. გასული საუკუნის ბოლოს 100 ცალი აგური 6—7 მანეთი ღირდა, ამდენად კრამიტი კი 15 მანეთად ფასობდა. სოფლებში კრამიტსა და აგურს ზაფხულში ცხენებით ეზიდებოდნენ, ხოლო ზამთარში მარხილით მიჰქონდათ. კრამიტი და აგური იცვლებოდა აგრეთვე ჭირნახულზე, საქონელზე, მატყლზე.

ქსნის ხეობაში ამზადებდნენ წყალსადენ მილებსაც. გათხრების დროს საქართველოს ტერიტორიაზე აღმოჩენილი თიხის მილები გარეგნული ფორმით თითქმის არ გამოირჩევა დღეს გავრცელებული კერამიკული მილებისაგან. კერამიკული მილების წყალსადენების წარმოება და მშენებლობაში მათი გამოყენება ჩვენი წინაპრების მატერიალური კულტურის მაღალ დონეზე მიგვანიშნებს.

საქართველოში დახურული კერამიკული წყალსადენებით სასმელი წყლის გაყვანის ყველა ადრეული ფაქტი დამოწმებულია მცხეთაში ძვ. წ. ა. II—I სს²⁷; ვანში II—III სს²⁸; ბიჭვინთაში²⁹ და სხვ. ძალზე საინტერესოა სოფ. სხალტბადან შიომღვიმის მონასტერში XI—XIII სს. გაყვანილი წყალსადენი, აქ წყლის მაგისტრალი გაყვანილია რთულ ტრასაზე, გააჩნია წყალშესაკრები რეზერვუარები და სხვ.

არქეოლოგიური გათხრებითა და ეთნოგრაფიული მონაცემებით ირკვევა, რომ საქართველოს ტერიტორია წყალსადენებითა და არხებით ყოფილა დაღარული. იმვითად თუ მოიძებნება კუთხე, სადაც წყლით სარგებლობისათვის კერამიკული მილები არ ყოფილიყო გამოყენებული. ასეთი წყალსადენები ყველაზე უკეთესად იცავენ წყალს როგორც გაჭუჭყიანებისა და დანაკარგებისაგან, ისე ზამთარში გაყინვისა და ზაფხულში გათბობისაგან³⁰.

ქსნის ხეობაში რომ თიხის მილების წარმოების ძლიერი ტრადიცია იყო, ამას ნათლად ადასტურებს წყალსადენის ნარჩენები (ტაბ. XVI_{1,2}). ირკვევა, თიხის მილების წარმოება ხეობაში ადრევე შეწყვეტილა. ხალხსაც არ ახსოვს მილების მკეთებელი ოსტატები და მათ დამზადებას ცხავატელ ოსტატებს მიაწერენ.

მთხრობელთა გადმოცემით, მთიან ადგილებში, მაგ: სხანარებიდან ლარგვისამდე, კილომეტრნახევარზე წყალი თიხის მილებით ყოფილა გამოყვანილი. მილებს ერთმანეთზე შესაერთებელი მუხლები ჰქონია. მსგავსი მილები მრავალ ადგილას აღმოჩნდა: ცხმორის ციხესთან, ბომბორის წყაროსთან, ლაგოშეთთან და სხვ. მრავალი გადმოცემა ცოცხლობს ქსნის ხეობაში ჩვენთვის საინტერესო საკითხებზე. ერთი ასეთი გადმოცემით მთაში, ჟამურს ზევიდან, სადაც საქონელი ყავდათ, რძეს ჩიგოიანამდე თიხის მილებით უშვებდნენ, ხოლო ნოჭარის საწველავიდან (მთა ნოჭარი სოფ. ცხავატის თავზე) ცხავატუ-

²⁷ ა. აფაქიძე, გ. გობეჯიშვილი, ა. კალანდაძე, გ. ლომთათიძე, მცხეთა 1, თბ., 1955, გვ. 156.

²⁸ ო. ლორთქიფანიძე, ანტიკური სამყარო და ძველი კოლხეთი, თბ., 1968, გვ. 143.

²⁹ საქართველოს ისტორიის საკითხები, თბ., 1970, გვ. 712, 720.

³⁰ შ. ჩართოლანი, წყალმომარაგების უძველესი ძეგლები სვანეთში, „მაცნე“, 1, 1972, გვ. 88.

რი მიღებით რძე სოფელში ჩადენილა. „ლეგენდაა თუ ჭეშმარიტება, წერს ადგილობრივი გაზეთი „ლენინელი“, ერთია უტყუარი: აქ აღმოჩენილი კონუსური თიხის მიღები მართლაც იმაზე მიგვანიშნებს, რომ ჩვენი წინაპრები მათ სადინრად იყენებდნენ. ნოჭარისა და შხამურის მთების მიდამოები მდიდარი და ვრცელი საძოვრებია. ტრანსპორტის ერთადერთი სახეობა ძველთაგან ცხენი უნდა ყოფილიყო. რა თქმა უნდა, ტვირთზიდვაც გაძნელებული იქნებოდა, ამდენად გამორიცხული არ არის, რომ წინაპრები მართლაც მიმართავდნენ რძის გადატანის ასეთ „მექანიზაციას“, არც ცხვავატელებს გაუჭირდებოდათ თიხის მიღების კეთება“³¹.

მსგავსი ლეგენდა გავრცელებულია ზემო სვანეთში, ასევე გ. ჯალაბაძის ზეპირი გადმოცემით გორის რაიონის სოფ. ერედვის თავზე ძველად კარგი საძოვრები ყოფილა, სოფ. დიცელებს იქ ცხვარძროხა უზაფხულებიათ, რძის ჩამოტანაზე ღრო რომ არ დაეკარგათ თიხის მიღებით დიცში რძე უწოდებით, ეს ლეგენდა 1950-იან წლებში კიდევ ერთხელ ამოტივტივდა იმასთან დაკავშირებით, რომ სოფ. ერედვსა და სოფ. დიცს შორის მიწის სამუშაოების დროს მრავალი თიხის მიღები ამოუყრიათ, რომელთაც თეთრი კირისებური დანალექი გააჩნდა, რაც მუშებს რძის დანალექად მიუჩნევიათ, სინამდვილეში დიცი ურწყავი სოფელი იყო და როგორც ჩანს, სასმელ წყალს თიხის მიღებით ერედვიდან ღებულობდა. სასმელი წყლის ტრასის მოშლამ ამ ლეგენდას ჩაუყარა საფუძველი.

წყლის მიღები ცხვატშიც აღმოჩნდა, გოგიაანთ უბანში (ტაბ. XIV_{1,2}). დღეს ცხვავატელებს წყლის მიღების მკეთებელთაგან მხოლოდ ყიდა ჟივიძე ახსოვთ. ყიდა ჟივიძე „მეტურჭლე იყო და წყლის მიღებიც „მორგვზე ამოყავდა“. მილის დამზადება იმავე წესით ხდებოდა, როგორითაც იმ ჭურჭლებისა. რომელთა გაკეთებაც პირიდან იწყებოდა. ყიდას იმდენ მილებს უკვეთავდნენ მეზობელი სოფლებიდან, რომ ჭურჭლის გაკეთებას ვეღარ ახერხებდა. მილებს ვინც უკვეთავდა, წინასწარ ურიგდებოდა და თვითონვე მიჰქონდათ ცხენებით.

არ შეიძლება უყუარადლებოდ დარჩეს ცხვავატშივე დამზადებული საკვამლე მილები, რომელთაც ცხვავატელები საკუთარი მოხმარებისათვის აკეთებდნენ. საკვამლე მილების ნიმუშები დღესაც შემორჩენილია სოფელში.

³¹ ალ. პავლიაშვილი, ნოჭარს ჰყოიდა მამალი, ვაზ. „ლენინელი“ (ლენინგორი), 1973, 13. VII, № 82.

თ ა ვ ი VIII

ჭურჭლის რეალიზაცია

XIX საუკუნის მეორე ნახევრის საქართველოში ხელოსნების წვრილ სასაქონლო წარმოებად გადაქცევის ინტენსიური პროცესი მიმდინარეობს. ეს განსაკუთრებით თბილისსა და სხვა ქალაქებში შეინიშნება. რა თქმა უნდა, იგი თავს იჩენს სოფლადაც, მაგრამ იქ მაინც საკმაო ხანს მძლავრობს ხელოსნობიდან სასაქონლო წარმოებაზე გარდამავალი ფორმები, დაქსაქსულ წვრილ მწარმოებელთა საქმიანობის მთავარ მიზანს იმ შემთხვევაშიც კი, როცა საქონელი ბაზარზე გამოჰქონდათ, ჯერ კიდევ შეადგენდა მათი „არსებობის უზრუნველყოფა. მასასადამე, სახმარი ღირებულება; და არა გამდიდრება, არა საცვლელი ღირებულება, როგორც თვითმიზანი“¹.

იმის გამო, რომ ნედლეულის მოპოვება XVIII საუკუნის მიწურულის საქართველოში დაქვეითებული იყო, ჭურჭლისათვის საჭირო სპილენძი საზღვარგარეთიდან შემოჰქონდათ. ლითონის ჭურჭელი ძვირად ფასობდა და ფართო ფენებისათვის ხელმიუწვდომელი იყო. ასეთ პირობებში მოსახლეობის მოთხოვნილებათა დაკმაყოფილება საოჯახო და სამეურნეო დანიშნულების ჭურჭელზე ძირითადად კერამიკულ ნაწარმს შეეძლო². უდავოა, აღნიშნულ ფაქტორს თიხის წარმოების ფართოდ გავრცელებაში განსაკუთრებული მნიშვნელობა ენიჭებოდა.

ცხვატელი მეჭურჭლე სოფლის მეურნეობასაც მისდევდა, მაგრამ მისთვის საარსებო მაინც კერამიკული ნაწარმის დამზადება და მისი რეალიზაცია იყო. ამან განამტკიცა ცხვატელი ხელოსნის ეკონომიკური კავშირი როგორც ხეობის სოფლებთან, ასევე სხვა რაიონებთან და ქალაქებთან.

მეურნეობის პროდუქციის რეალიზაციას სოფლად თვით შინამრეწველები ეწევიან. ასევეა ცხვატეშიც.

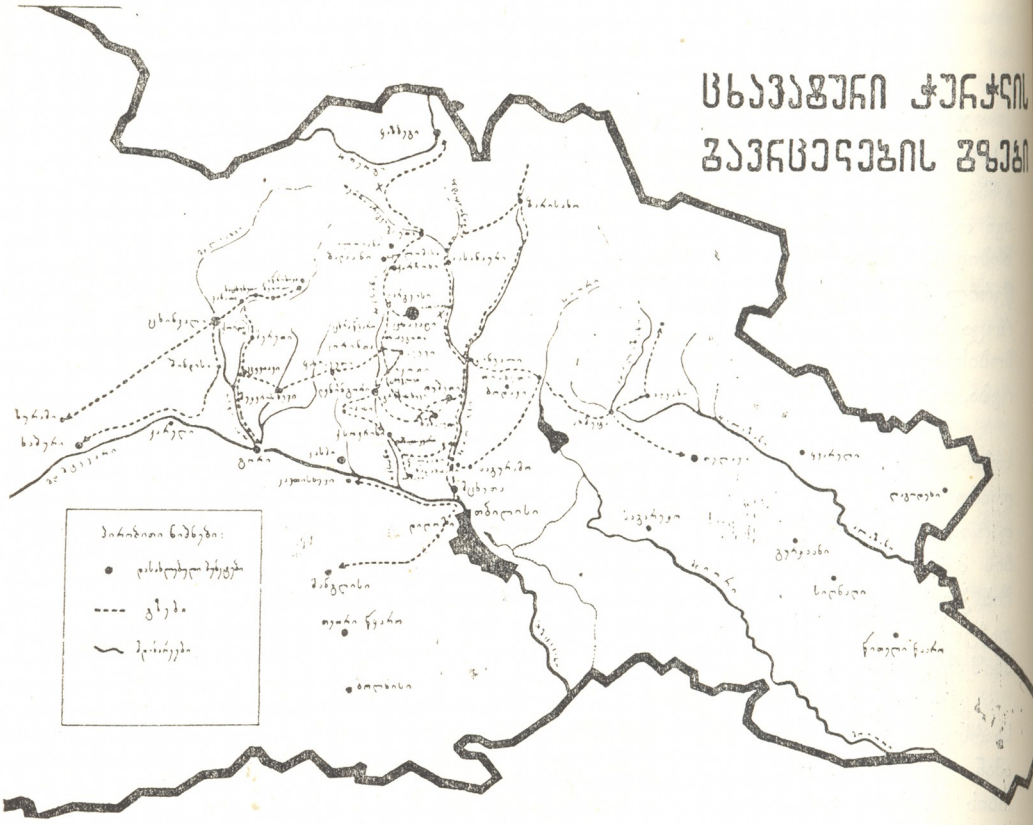
კერამიკული ნაწარმის გამსაღებელთა კოლონა, რომლის შემადგენლობაში უმეტესად 2—3 და ზოგჯერ 15—20 კაცი შედიოდა, საპალნიანი ცხენებით სოფელ-სოფელ დადიოდა. ნამჯაში გახვეული ჭურჭელი თხის ბეწვისაგან დაწნულ ბარდებში იყო ჩაწყობილი და ცხენებზე ხურჯინივით გადაკიდებული³ (ტაბ. III₂).

¹ კ. მ ა რ ქ ს ი, კაპიტალისტური წარმოების წინამორბედი ფორმები, თბ., 1952, გვ. 68; ე. ხო შ ტ ა რ ი ა, მრეწველობის განვითარება და მუშათა კლასის ჩამოყალიბება XIX ს. საქართველოში, თბ., 1966, გვ. 86.

² დ. ჯ ა ო შ ვ ი ლ ი, დასახ. ნაშრ., გვ. 63—64.

³ დღეს ჭურჭლის ჩასაწყობად და გადასაზიდად გამოიყენება სამი ერთმანეთზე გადაკერებული ტომარა.

საპალნით გადაჭონდათ ყოველგვარი ტვირთი: მარცვლეული, ფქვილი, შუშა, საშენი მასალა, ხილი, ბოსტნეული, რძის ნაწარმი, ტყავი, ხე, ქვა, კერამიკა, ლითონის მასალები, საწვავი, წყალი, ღვინო, ნახშირი, და სხვ. სასაპალნე ტრანსპორტის დიდი მნიშვნელობა, უპირველეს ყოვლისა, იმით განისაზღვრება, რომ მას შეუძლია გაიაროს ისეთ ბილიკებსა და გზებზე, რომლებიც სხვა სახის ტრანსპორტისათვის გაუვალია. ამდენად, გზაც მოკლდება⁴. არ შეიძლება უყურადღებოდ დავტოვოთ სასაპალნე გზები, რომლებითაც ცხავატელი მეჭურჭლეები სარგებლობდნენ მზა კერამიკის გასაღებისას, თუმცა



სურ. 21. ცხავატური ჰურჭლის გავრცელების გზები

ძნელია, ყველა მათგანის ზუსტად აღნუსხვა, რადგანაც არ არსებობდა აღმოსავლეთ საქართველოს თითქმის არცერთი დასახლებული პუნქტი, სადაც ცხავატელებს თავიანთი ნახელავი არ შეეტანათ.

ეჭვი არაა, რომ სამეურნეო ყოფის პირობებმა დიდად განსაზღვრეს კერამიკული ნაწარმის გასაღების რადიუსი.

⁴ გ. გეგეშვიძე, სასაპალნე ცხოველების ტრანსპორტის ისტორიისათვის საქართველოში, „საქართველოს ეთნოგრაფიის საკითხები“, თბ., 1968, გვ. 11.

ცხვატელი მეჭურჭლეები გარკვეული გეგმით მოქმედებდნენ. ისინი ითვალისწინებდნენ წინასწარგანსაზღვრული პუნქტის საყოფაცხოვრებო-სამეურნეო სპეციფიკას და წასაღები თიხის ჭურჭელსაც ამის მიხედვით არჩევდნენ. მაგრამ ზოგჯერ ხდებოდა ისე, რომ კოლონა განსაზღვრულ ადგილამდე ვერ აღწევდა, რადგანაც წაღებული ჭურჭელი გზადაგზა საღებოდა ან პირუკუ, მუშტრის სიმცირის გამო გზის გაგრძელებაც უწევდათ.

ქსნის ხეობასთან დაკავშირებულ გზებს განსაკუთრებული მნიშვნელობა ჰქონდა საქართველოსათვის. ქსნის ხეობა წარმოადგენდა კვანძს, სადაც იყრიდა იმიერკავკასიიდან მომავალი გზები⁵.

პირველ რიგში უნდა მოვიხსენიოთ ლომისის მოსახერხებელი გადასასვლელი, რითაც ჩრდილო კავკასია უკავშირდებოდა იმიერკავკასიას.

სხვაზე რომ არაფერი ვთქვათ, ქსან-არაგვის საერისთაობის ეკონომიკურ-რელიგიურ ურთიერთობას დიდად უწყობდა ხელს ლომისის გადასასვლელი. ბევრის მიტმელია არაგველებსათვის და ქსნის ხეობელებსათვის საერთო სალოცავის ლომისის არსებობა. დღესაც ლომისი ქსნის ხეობის ყველაზე დიდი სალოცავია, რომელიც თავის გარშემო აერთიანებს ხეობის მტერსაც და მოყვარესაც.

ვახუშტის აღწერით. „...ციხე ქარჩოხისა, ქსნის პირსა ზედა, ლომისიდან ჩამოსულს კლდესა ზედა. უდის სამხრეთ კსანი და აღმოსავლეთ ფეხი, ლომისის მთის გამომდინარე, და აღვალ აქედამ გზა ლომისის ეკლესიის თანა და შთავალს მთიულეთს“⁶.

ქსნელი მეჭურჭლეების გადმოცემით, ეს ერთ-ერთი ყველაზე მოხერხებული გზაა, რომელიც მათ არაგვის ხეობასთან აკავშირებს. ლომისის გადასასვლელამდე ცხვატელ მეჭურჭლეებს უნდა გაეცლოთ ლარგვისი და ქორჩოხი, სადაც შათი მახლობლები და ნათესავეები ცხოვრობდნენ (ამის გამო ამ სოფლებში ჭურჭელი გასაყიდად არასოდეს არ მიჰქონდათ, საჩუქრად ჩაუტანდნენ ხოლმე). მერე უნდა გაეცლოთ ჭოროხი, ბალაანი, ელოიანი, ლომისა. შემდეგ ლომისის მთის გადავლით მღეთაში ჩადიოდნენ.

მღეთაში ჩასულები ღამეს იქ გაათენებდნენ, მეორე დღეს კი ყაზბეგისაკენ ან ფასანაურისაკენ დაიძრებოდნენ. მთიულებისა და მოხვევების სოფლებში ყიდდნენ: წყლის ჭურჭელს, საღვებლებს და ერბოს პატარა ქილებს. იქიდან კი სიმიდს, ქერს და ხორბალს ეზიდებოდნენ.

ყაზბეგში ცხვატელ მეჭურჭლეებს სხვა გზითაც შეეძლოთ მოხვედრა. საფერშეთიდან გადავიდოდნენ ჭართალში, საიდანაც სამხედრო გზის გავლით ფასანაურში აღიოდნენ. ფასანაურიდან ზოგჯერ გუდამაყრისკენ გადაუხვევდნენ და ბარისახომდეც აღწევდნენ, ანდა უფრო შორსაც მიდიოდნენ. ლომისის გადასასვლელით მეჭურჭლეები მღეთამდე ძალიან ამოკლებდნენ გზას. მღეთიდან ყაზბეგში ჩასვლას კი 3—4 დღე სჭირდებოდა, ხოლო საფერშეთიდან მოვლით 5—6 დღე. უკანასკნელი მარშრუტით მოგზაურობისას წყლისა და რძის პროდუქტებისათვის გათვალისწინებულ ჭურჭელ-

⁵ ვ ა ხ უ შ ტ ი, აღწერა სამეფოსა საქართველოსა, თბ., 1941, გვ. 69.

⁶ იქვე.

თან ერთად დიდი საარაგვო ქილებიც მიჰქონდათ, იქიდან კი ყველს, ერბოსა და ხორბალს ეზიდებოდნენ⁷.

ლომისის გადასასვლელით ყაზბეგში უფრო ზაფხულობით მგზავრობდნენ, რადგანაც ცუდ ამინდში ამ უღელტეხილზე გადასვლა თითქმის შეუძლებელი იყო⁸.

„ქსნის საერისთავოში ორი სავაჭრო-საბაზრო ცენტრი იყო — ახალგორი და მეჯვრისხევი. ამ ცენტრებში ხდებოდა ადგილობრივი და შემოტანილი საქონლით ვაჭრობა...ეს ცენტრები მთასა და ბარს შორის რამდენიმე გზას უყრიდნენ თავს“⁹.

განსაკუთრებით მნიშვნელოვანი იყო შემდეგი გზები: ახალგორი — თბილისი, ახალგორი — ანანური, ახალგორი — დარიალის ხეობა და სხვ.

ცხვატელები ლენინგორამდე (ახალგორი) გაივლიდნენ სოფლებს: საძეგური, კორინთა, ალევო, იკოთი, შემდეგ მოსაბრუნში ჩავიდოდნენ, აქედან გზას აგრძელებდნენ ოძისის, ქსოვრისის, მუხრანის, ძალისის ერედას გავლით წილკანამდე და იმავე გზით უკან ბრუნდებოდნენ. ანდა მოსაბრუნიდან გადალხვებდნენ და ძეგლევი — გრემისხევი — ჭოლურტი — ურბნისი — ბაზალეთის გავლით დუშეთამდე ჩადიოდნენ. ორივე გზას (ცხვატი — ახალგორი — წილკანი და ცხვატი — ახალგორი — დუშეთი) ისტორიულად დიდი მნიშვნელობა ჰქონდა, რაც არაერთგზის არის აღნიშნული სამეცნიერო ლიტერატურაში¹⁰.

ცხვატელები მეჯვრისხევეში რომ ჩასულიყვნენ, მთავარი გზიდან უნდა გადაეხვიათ, კორინთაში მდ. ქსანი გადაეკვეთათ და ბაღუანთ უბნის გავლით ყანჩავეთს წვეოდნენ. აქედან კი ქოლოთქვითკირის ხეობასაც და მეჯვრისხევესაც დაუკავშირდებოდნენ. იმ შემთხვევაში, თუ ქვემო ქართლში უნდა გადასულიყვნენ (ქართლში ჭურჭელს უმთავრესად პურსა და სიმინდზე სცვლიდნენ), ტყვიავის გავლით ცხინვალსა და გორსაც ესტუმრებოდნენ, საიდანაც თბილისის მიმართულებითაც შეეძლოთ გზის გაგრძელება.

ცხინვალ-სურამისაკენ თუ აიღებდნენ გეზს, თავდაპირველად ლარგვისი-

⁷ ცხვატელი მეჭურჭლეები ბოლო დრომდე დადიოდნენ ხევში. ისინი კერამიკული ნაწარმის საფასურად ძირითადად ფულს ან მატყლს ითხოვდნენ. 1930—1940 წწ. კი თავიანთ ნახელავს არა მარტო მატყლზე, არამედ რძის პროდუქტებზე და თვით ქერზედაც კი ცვლიდნენ. მოხევეები ისედაც ცოტა მოსავლით ჭურჭელს იძენდნენ, შემდეგ კი ჩრდილო კავკასიაში ყიდულობდნენ პურს. ხევში მარცვლეულის მოყვანის შეწყვეტის შემდეგ (სამამულო ომის დამთავრებიდან) ნატურალური გაცვლის ზემოაღნიშნული სისტემიდან ქერიც ამოვარდა (ვ. ი თ ო ნ ი შ ვ ი ლ ი, სადოქტორო დისერტაცია, გვ. 249).

⁸ მოხსენიებულ გზებთან დაკავშირებით. ვ. ჩ ი ტ ა ი ა შენიშნავს, რომ ცხვატელებს ყაზბეგში გასაყიდი ჭურჭელი საფეშეთის გზიდან მიჰქონდათ. ვ. ი თ ო ნ ი შ ვ ი ლ ი ს ცნობით კი ცხვატელებს ჭურჭლის გატანა ხევში მარტო ლომისის გადასასვლელით შეეძლოთ. ჩვენ მიერ შეგროვილი ეთნოგრაფიული მასალების საფუძველზე ირკვევა, რომ ცხვატელები ჭურჭლის გატანას ორივე გზით აწარმოებდნენ.

⁹ ვ. გ ვ რ ი ტ ი შ ვ ი ლ ი, ფეოდალური საქართველოს ურთიერთობის ისტორიიდან, თბ., 1955, გვ. 158.

¹⁰ ვ. გ ვ რ ი ტ ი შ ვ ი ლ ი, დასახ. ნაშრ., გვ. 158; ნ. ბ ე რ ძ ე ნ ი შ ვ ი ლ ი, ერთი ფურცელი ისტორიულ-გეოგრაფიული დღიურიდან, „საქართველოს ისტორიულ-გეოგრაფიული კრებული“, 1, 1960, გვ. 178; ნ. ლ ო მ ო უ რ ი, კლავდიის პტოლემისი და მისი ცნობები საქართველოს შესახებ, გვ. 262-263; მ ი ს ი ვ ე, მასალები საქართველოს და კავკასიის ისტორიისათვის, ნაკვ. 32, „თბილისის სახელმწიფო უნივერსიტეტის შრომები“, № 107, 1964.

დან მთავარ გზას გადაჭრიდნენ, შემდეგ კი ჭურთის ხეობას, ცხრაწყაროს მთებსა და პატარა ლიახვს გადაკვეთავენ. ამ გზას, როგორც არაგვის კარის დასავლეთ საქართველოსთან დამაკავშირებელ უმოკლეს არტერიას, თვით XVII ს-მდე არ დაუკარგავს განსაკუთრებული მნიშვნელობა¹¹.

ყურადღებას იქცევს აგრეთვე სავაჭრო გზა, რომელიც ძალისხე გადიოდა და XVII—XVIII საუკუნეებში ქსნის საერისთავოს ერთ-ერთ სავაჭრო საბაზრო ცენტრს — ახალგორს თბილისთან აკავშირებდა. ეს გზა, როგორც დ. გვრიტიშვილი აღნიშნავს, გადიოდა ოძისზე, ქსოვრისზე, დამპალოზე, წილკანზე, ნატახტარზე და ასე უკავშირდებოდა თბილისს.

თბილისისაკენ მომავალი მეჭურჭლეები სოფლიდან პარასკევს დაიძროდნენ, რათა კვირას ბაზრობისათვის მიესწროთ. ლენინგორის გავლით ქსოვრისში ჩავიდოდნენ და ღამეს იქ გაათენებდნენ. მეორე დღეს დიღომს მიაღწევდნენ. ღამის გათევა მინდორში უხდებოდათ. დილით ადრე კი, სანამ მოძრაობა დაიწყებოდა, ქალაქისაკენ გაეშურებოდნენ. ღამეს გლეხთა სადგომებში ათენებდნენ. მეორე დღეს ჭურჭლის გაყიდვის შემთხვევაში იმავე გზით უკან ბრუნდებოდნენ, თუ არადა, დარჩენილი ჭურჭლით ქალაქს ეზო-ეზო ჩამოვილიდნენ. ზოგჯერ გლდანს, ავჭალას, წყნეთსა და სხვა მახლობელ სოფლებსაც ესტუმრებოდნენ.

ქალაქსა და მის მიდამოებში ჭურჭელს ფულზე ყიდდნენ. აქ ძირითადად საქალაქო ქილებსა და ლიტრებს ეზიდებოდნენ. საქალაქო ქილებს მოსახლეობა უმეტესად წყლის მარაგისათვის იძენდა. თბილისში მეჭურჭლეები ტანსაცმელს და საოჯახო ნივთებს ყიდულობდნენ და უკან ბრუნდებოდნენ.

ქსნურ კერამიკაზე კახეთშიც დიდი მოთხოვნილება იყო. კახეთისაკენ წასასვლელად მეჭურჭლეები უფრო ხშირად ზამთრის პერიოდს ირჩევდნენ. გზა კარგი იყო და ცხენებს ჭურჭლის გადაზიდვა ისე არ უჭირდათ, როგორც ზაფხულის ცხელ დღეებში. კახეთისაკენ მიმავალი კოლონა ძეგლევს — სარბიელს — მჭადიჯვარს — ჭინტოლს — დუშეთს — უჩნჯალს გაივლიდა და ღამეს არაგვის პირზე გაათენებდა. მერე გზას ბოდავამდე აგრძელებდა, საიდანაც სურვილისამებრ ახმეტას, ქისტაურს და ალვანს ესტუმრებოდა. დასახლებული პუნქტებიდან ცხავატელები ადვილად ჩადიოდნენ კახეთში. აქ დიდი გასავალი ჰქონდა წყლის, ღვინისა და ცეცხლზე დასადგამ ჭურჭელს.

ქსნური კერამიკა მანგლისში იყიდებოდა. მანგლისში მეჭურჭლეები სხვადასხვა გზით ჩადიოდნენ. ერთ შემთხვევაში მეჭურჭლეები „საქალაქო გზას“ დაადგებოდნენ და დიღმიდან მანგლისისაკენ გადაუხვევდნენ. სხვა შემთხვევაში მანგლისში გადასვლა კავთისხევიდანაც შეიძლებოდა და ახალქალაქიდანაც.

ცხავატელ ოსტატებს მდინარის გადალახვაც უხდებოდათ. მაგალითად, საგურამოში მისასვლელად წილკანიდან მდ. არაგვი გადიოდნენ და აქედან ერწოშიც ხვდებოდნენ.

როგორც ვხედავთ, ცხავატელები თიხის ჭურჭლის რეალიზაციას აღმოსავლეთ საქართველოს თითქმის ყველა კუთხეში ეწეოდნენ. მათ ყველგან კარგად ხვდებოდნენ, ღამეს ათევენებდნენ; სამაგიეროდ მათგან საჩუქრად ჭურჭელს იღებდნენ.

¹¹ გ. გვასალია, საქართველოს ისტორიული გეოგრაფიის კრებული, III, თბ., 1967, 33-19.

ცხვატური ჭურჭელი ძირითადად ჭირნახულზე იცვლებოდა¹². ამის გამო სარეალიზაციოდ ისეთ ადგილებს არჩევდნენ, სადაც ჭირნახულის დიდი მოსავალი იყო მოსალოდნელი. ეკონომიკური მომგებიანობის თვალსაზრისით იყო შერჩეული, აგრეთვე, ჭურჭლის გასაღების სეზონი. საერთოდ ჭურჭლის გარეთ გატანა-გასაღებით ცხვატელებს დიდი შემოსავალი ჰქონდათ, ამაზე მეტყველებს ის ფაქტიც, რომ სამამულო ომის დროს ცხვატს „ბედელს“ უწოდებდნენ. მეზობელი სოფლებიდან ხშირად აკითხავდნენ ხოლმე ცხვატს პურისთვის, ზოგს სესხად მიჰქონდა, ზოგიც ყიდულობდა და ა. შ.

გადაზიდვასთან დაკავშირებული სიძნელების გამო ცხვატელები შორეულ ადგილებში ჭურჭლის ჭირნახულზე გადაცვლას ერიდებოდნენ და ძირითადად ფულს მოითხოვდნენ. მთხრობელთა განმარტებით, ჭურჭლის ფასი ბევრად იყო დამოკიდებული მანძილზე, „შორ მანძილზე ერთ საპალნეში სამი საპალნის ფულს ვაკეთებდით, მოგებაზე ვყიდდით ჭურჭელს, ახლო მიდამოებში კი ჭურჭელი შედარებით იაფად გადიოდა“. ჭურჭლის ფასი იმაზედაც იყო დამოკიდებული, თუ როგორი მოსავალი იყო იმ წელს, მოუსავლიანობის შემთხვევაში ჭურჭლის ფასი ძალიან ეცემოდა“...

არ არსებობდა პროდუქციის არც ერთი სახე: მარცვლეული, ბოსტნეული, ხილი, ღვინო, ერბო, ყველი, მატყლი, კვერცხი, რომ ცხვატელებს ჭურჭლის საფასურად არ მიეღოთ. ბუნებრივია, რომ ჭურჭელს ძირითადად მათთვის ყველაზე საჭირო პროდუქტებზე — მარცვლეულზე ცვლიდნენ. „მარცვლეულზე გადაცვლის წესი ტრადიციით განმტკიცებულ ჩვეულებას ემორჩილება“¹³. ჭურჭელში იღებდნენ იმდენ ხორბალს, რამდენიც მასში ჩაეტეოდა. ერთ ჯამ წმინდა პურს ან ლობიოში მეორე ჯამსაც უმატებდნენ, რასაც ჭურჭლის „მიღვმას“ უწოდებდნენ. ქერში კი პირისპირ ერთ ჯამს აძლევდნენ. მარცვლეულით ძირითადად ჯამი, ქვაბ-ქოთანა და ლიტრა ივსებოდა. სხვა სახის ჭურჭლის ფასიც ხშირად ჯამის ზომითა და ფასით იყო განსაზღვრული.

ღღესაც ასეა. ერთლიტრიანი ჭურჭელი 1 მან. ღირს, 8 ლიტრიანი 8 მან. და ა. შ. გასათვალისწინებელია, ისიც, რომ ჭურჭლის ღირებულება ხშირად მასზე არსებული მოთხოვნილებების პირდაპირ პროპორციულია. მაგალითად, მთაში 8 ლიტრიანი კოკა 8 მან. ღირს, ხოლო იგივე ტევადობის, საღვინე, რომლის „აშენება“ გაცილებით მეტ დროსა და ენერგიას, მეტ „ჩაცქერას“ მოითხოვს, 5 მან-ზე მეტად არ იყიდება.

ლობიო და წმინდა პური ერთნაირად ფასობდა, ქერი კი სიმინდთან იყო შეტოლებული. იმ შემთხვევაში, როდესაც ჭურჭელი იცვლებოდა არა ხორბალზე, არამედ სხვა სახის პროდუქტებზე, ღირებულებათა ეტალონად მაინც ხორბალს იყენებდნენ.

გაცვლის ანალოგიური წესი გავრცელებული იყო კავკასიის ხალხებშიც¹⁴ და რუსეთის სოფლებშიც¹⁵.

¹² უკანასკნელ წლებში ქსნური ჭურჭლის გაყიდვა მხოლოდ ფულზე წარმოებდა.

¹³ ლ. ბოჭორიშვილი, ქართული კერამიკა, თბ., 1949, გვ. 111.

¹⁴ ლ. ბოჭორიშვილი, ქართული კერამიკა, 1, გვ. 111; Е. С. Саркисян, Гончарное производство Армении, Ереван, 1970, გვ. 195 (სადისერტაციო ნაშრომი).

¹⁵ ვ. ი. ლენინი, თხზ., კაპიტალიზმის განვითარება რუსეთში, IV გამოც. ტ. 3, გვ.

განხილული მასალის საფუძველზე შეგვიძლია დავასკვნათ, რომ მარტივი მეთუნეობის ამ სტადიისათვის დამახასიათებელია საქონელბრუნვა. მაგრამ ეს ჯერ კიდევ არ ნიშნავს, რომ ცხავატელი ოსტატი საქონელმწარმოებელია, რადგან მას არ გააჩნია გასაღების ბაზარი და არ ჰყავს მუდმივი მომხმარებელი. ამასთანავე, ჭურჭლის საფასურს ძირითადად ნატურით იღებდა, ფულზე ყიდვა-გაყიდვას შემთხვევითი ხასიათი ჰქონდა.

ქსნის ხეობაში კერამიკული წარმოების შესახებ მასალათა განხილვა-შესწავლამ ნათლად გამოკვეთა ის საერთო, რომლითაც ქსნური კერამიკა მჭიდროდ უკავშირდება ქართულ ხალხურ კერამიკულ წარმოებას, რაც საქართველოს ტერიტორიის მოსაზღვრეთა საერთო ისტორიულ-კულტურული ურთიერთობის ერთი უტყუარი საბუთთაგანია.

ГРУЗИНСКАЯ НАРОДНАЯ КЕРАМИКА

(Ксанское ущелье)

Резюме

Пройдя сложный и весьма длительный путь развития, гончарное производство и сегодня представляет собой значительную отрасль социалистической промышленности Грузии. Здесь функционировало множество керамических мастерских, количество которых в связи с преобразованием жизненных условий и соответственно изменениям потребностей населения, с течением времени заметно сокращалось.

Ксанское ущелье — один из древнейших очагов керамической культуры. Высокоразвитое керамическое производство, лучшие образцы которого отчасти сохранились в современном быту и богато представлены в археологическом материале, свидетельствуют о том, что в этом горном ущелье с древнейших времен создавались высококачественные керамические изделия.

В исследованном ущелье несколько очагов керамического производства. Наиболее важным из них является сел. Цхавати, изделия которого отличаются своеобразной техникой изготовления бытовой и хозяйственной керамики. Однако в силу ряда обстоятельств высокоразвитое керамическое производство Ксанского ущелья в прошлом пришло в упадок, а его население начало спускаться с гор в равнины. Поэтому требовалось безотлагательное изучение всего того, что еще можно было застать в живой этнографической действительности. На основе изучения этнографического материала и анализа сравнительных археологических, исторических и др. данных, постарались показать этнографическую специфику керамического производства Ксанского ущелья и освоить связанные с ним отдельные социально-исторические вопросы. В труде также использованы и изучены соответствующие экспонаты хранящиеся в отделе этнографии гос. Музея Грузии.

В селении Цхавати, расположенном в горной части ущелья, не найдется ни одной семьи, где и мужчины и женщины не занимались бы производством глиняной посуды. Здесь существует точное распределение труда между мужем и женой. Гончарное мастерство традиционно передается от отца к сыну.

Популярность цхаватской посуды, известной в Грузии под названием «Ксанская», обусловлена, в основном, высоким качеством глины, оригинальностью форм и архаическими способами ее изготовления.

Изучение этнографических данных показало, что несмотря на широкий характер этого производства (его продукцией снабжалась вся Восточная Грузия), гончарство в селении Цхавати не превращалось всецело в ремесло, оставаясь отраслью кустарничества. Здешние крестьяне никогда не занимались им всецело, и, таким образом, не открывались полностью от животноводства и земледелия, хотя сбыт гончарных изделий и являлся основным источником их дохода.

Традиционность керамического производства в Цхавати подтверждается не только древними формами изготовленной там посуды, но и своеобразностью инструментов, печей, для обжига («туни») и терминологией, связанной с гончарством.

Как известно, глина, добытая в различных месторождениях, обладает разными качествами. С учетом этого, многие гончары для изготовления сосудов различного функционального назначения занимаются строгим подбором сырья. Зачастую возникает необходимость искусственного изменения природных качеств глины. В таких случаях в нее добавляются непластичные вещества, т. е. производится ее оттощивание. Цхаватская глина, обладающая отличными природными качествами, не нуждается в оттощивании и полностью отвечает требованиям.

Обработка глины, отчего зависит качество керамического изделия, всецело входила в обязанности женщины, которая сушила, толкала, просеивала и замешивала ее, подавая гончару готовые комья. Такая обязанность женщины в гончарном производстве — не случайное явление. Эта традиция восходит к тем далеким временам, когда женщина управляла этим производством¹.

Гончарная технология, так же как и связанные с ней орудия производства, не отличается сложностью. Основным орудием производства в сел. Цхавати является ручной гончарный круг «моргни», помимо гончарного круга, использовалось несколько несложных инструментов и приспособлений: большой и малый деревянный нож — «чхири», деревянный инструмент — «хоци» также двух видов, кусок плотной материи — «тклапи», используемой для формовки венчика сосуда, а также для смачивания и увлажнения подсыхающей поверхности сосуда; миска «джамы» для раствора охри «цернаки», связка куриных перьев — «пте», употребляемая как кисть при украшении керамического изделия — «моцернакеба».

В отличие от других известных центров керамического производства, где, например, один мастер занимается изготовлением «квеври», а другой «торне», в цхаватском гончарстве отсутствует такая специа-

¹ Г. Обермайер. Доисторический человек. М., 1913, с. 562.

лизация. Здесь один и тот же мастер изготавливает различные виды керамических изделий.

В Грузии, как и в других странах, еще в древности, в зависимости от качества глины, существовало два способа изготовления гончарной посуды из одного кома или нескольких глиняных валиков. В Ксанском ущелье применяется второй способ. Поэтому изучая цхаватское гончарное изделие, следует предусматривать размер его дна и количество наощенных валиков, обусловленное объемом сосуда.

Правила изготовления керамической посуды различного назначения в Цхавати — в основном одинаковы: сперва формируют дно, которое укрепляется на гончарном круге, далее будущий сосуд «достраивают» посредством постепенного накладывания глиняных валиков, затем формируют корпус, попутно подправляя и подчищая его с помощью «чхири» и «хоци». Завершив строение корпуса, к сосуду приделывают горлышко, затем с помощью «тклапи» выделывают венчик разнообразной формы и, наконец, к сосуду прикрепляют ушко.

Процесс работы ксанских гончаров — это синтез разнообразных технических приемов, выработанных многовековой практикой.

В Цхавати готовый сосуд украшается во влажном виде. Сперва он расписывается красным ангобом, а потом отделывается деревянным ножом.

Цхаватская керамика, украшенная ангобом, чаще всего характеризуется орнаментами следующих видов: когтеобразным «пте», волнообразным «клакнили», крючкообразным — «кависебури», шишкообразным — «куцуби», опоясывающим — «сарткели», точечным — «цинцклеби», ломанным — «техили хазеби», веревочным — «токисебури», елочным — «тевзипхури» и крестообразным — «джвари».

Наряду с ангобом, цхаватские мастера применяли для украшения посуды деревянный нож, нанося им на влажный сосуд, уже после украшения ангобом, рельефные линии в виде желобков.

В далекой древности украшения глиняной посуды носили ритуальный характер. Утратив со временем первоначальное содержание и смысл, они приобрели чисто декоративное значение, что нашло свое яркое отражение в современной народной ксанской керамике.

За формированием и обработкой следует процесс сушки и обжиг сосудов.

Ксанская печь для обжига изделий — двухэтажное круглое строение, сложенное из камня и обмазанное глиной. В основном, она зарыта в землю. Передняя, открытая часть печи снизу имеет отверстия («сатвалеби») для разведения огня. Верхняя часть «ца» предназначена для размещения посуды.

Разнообразие глиняной посуды обуславливалось видами сельского хозяйства — животноводством, земледелием, виноградарством. Исходя из этого, автор отдала предпочтение классификации гончарных изде-

лий по функциональному признаку. В монографии выделено шесть основных групп цхаватской глиняной посуды: 1. Сосуды для воды; 2. Посуда для молока и молочных изделий; 3. Сосуды, связанные с виноградарством; 4. Кухонная посуда; 5. Изделия для хранения зерна, муки и выпечки хлеба; 6. Предметы специального назначения.

Сосуды, объединенные в первую группу, одинаковы по форме, но отличаются друг от друга объемом, названием и назначением (для переноски воды, хранения ее и питья). Эти сосуды славятся на всю Восточную Грузию, благодаря особым, присущим лишь цхаватской глине, качеством (прочность, легкость и пористость, которые, по народным приметам, способствуют охлаждению и очищению (воды от осадков).

Во второй группе представлены однородные, но различные по величине глиняные банки («кила»). К той же группе относятся широко используемые как в Ксанском ущелье, так и в соседних районах маслобойки («садгвებელი»). Кроме того, народная керамика донесла до настоящего времени ксанские и рачинские маслобойки, по форме родственные тем же предметам из селения Цинцкаро, относящимся к бронзовому веку². Все эти маслобойки отличает одна общая черта — они устанавливаются на подставку и движутся посредством раскатывания.

Вышесказанное свидетельствует, с одной стороны, о применении в далеком прошлом совершенных способов обработки продуктов животноводства, а с другой — о преемственности традиции.

К третьей группе сосудов относится изготовляемые в Цхавати разнообразные по форме и размеру кувшины для вина («сагвინე») — «квеври» средних размеров — до 150 литров, и малые («коцо») — на 30—40 литров. В ту же группу входят глиняные крышки («зарпуши») для котлов, в которых производится перегонка водки.

Четвертая группа включает в себя миски («джамы») и сосуды для приготовления пищи («квабкотანი», «саджеро»). Из них обращают на себя внимание круглодонные котлы, традиция изготовления которых, по всей вероятности, восходит к далекому прошлому.

К пятой группе принадлежат кувшины большого размера для хранения зерна, муки выпеченного хлеба, глиняные сковородки («кеши») и два вида керамических печей («торне» и «пурнис дзირი»). Первая из них распространена в селениях низменной зоны, вторая — в высокогорной.

Шестая группа включает в себя предметы специального назначения (глиняные светильники «сасантле»). Банки для хранения предметов рукоделия («сахелсакмо котანი»), копилки («сапуле») и т. д.

В исследуемом районе производились посуда и религиозно-ритуального назначения («сазедаше»). В такой посуде глава семьи сохранял ежегодно на имя того или иного почитаемого семей святого вино,

² Т. Н. Чубинишвили. Древнейшие археологические памятники Мцхета. Тбилиси, 1957, с. 54—56.

топленное масло, зерно. Сосуды с теми или иными продуктами предназначались и для каждого религиозного праздника, и вскрывать их до начала праздничного церемониала, воспрещалось.

Гончары Ксанского ущелья выработывали также и строительную керамику. Особо распространенными видами строительных материалов здесь были черепица и кирпич. Производством их еще в начале 20-го века занимались гончары ряда сел ущелья. Изготавливали здесь и керамические трубы для водопровода.

Цхаватские гончарные изделия имели спрос почти во всех уголках Восточной Грузии. Для продажи мастер учитывал хозяйственно-бытовую специфику того района, в котором собирался реализовать свою продукцию. Ввиду того, что гончарные изделия, в основном, обменивались на продукты, они сбывались предпочтительно в экономически богатых и урожайных районах. Основным продуктом обмена являлось зерно. Обмен происходил по раз и навсегда установленной традиции — гончар получал столько зерна, сколько вмещал в себя обмениваемый сосуд. Цена сосуда и в настоящее время измеряется его объемом, в переводе на денежную стоимость.

Анализ собранного этнографического материала и сопоставление его археологическими памятниками, ознакомление со специальной литературой и изучение хранящихся в фондах Государственного Музея Грузии богатых коллекций, — все это привело автора монографии к выводу, что керамическое производство в Ксанском ущелье, продолжая сохранять национальные формы гончарства, генетически связано с древнейшей грузинской керамикой и отличается множеством своеобразных видов и украшений. Таким образом, ксанская керамика занимает почетное место в истории развития грузинского керамического искусства.

ტაბულეების აღწერილობა

ტაბ. I. სოფ. ცხავატი

1. სუხაშვილების უბანი
2. საყდრის უბანი

ტაბ. II. სოფ. ცხავატი

1. ღაროეთი
2. გოგიჩაანთ უბანი

ტაბ. III. 1. საჭურჭლე მიწის ამოღება

2. ქსნელ მეჭურჭლეთა კოლონა არაგვის ხეობაში

ტაბ. IV. 1. საძირე მიწის დამზადება

2. „ძირის დაწყობა“
3. ხელოსნის საჯდომი სკამი და მორგევი
4. „ძირის დამაგრება“
5. „ძირის დამაგრება“
6. „ძირის დამაგრება“
7. „ძირის დამაგრება“
8. „ძირის დამაგრება“

ტაბ. V. 1. „ძირის ამოყვანა“

2. „სურსალის მოდგმა“
3. „სურსალის მოდგმა“
4. „სურსალის მოდგმა“, კედლის ამოყვანა
5. ხელით ჭურჭლის გაწმენდა შიგნიდან
6. ჩხირით ჭურჭლის პირველი ლესვა
7. ხოწით ლესვა
8. ჩხირით ჭურჭლის მეორედ ლესვა

ტაბ. VI. 1. ყელის ამოყვანა

2. ყელის დადგმა
3. პირის გამოყვანა
4. საყურე ადგილის „ფრჩხილით დასერვა“
5. ყურის „ჩამოქნა“
6. ყურის ზედა ნაწილის მიმაგრება
7. ყურის ქვედა ნაწილის მომზადება
8. ყურის ქვედა ნაწილის მიღესვა
9. ყურის მიბმა

ტაბ. VII. 1. ჭურჭლის მოსაჭრელად მომზადება

2. ძირის მოჭრა
3. ძირის მოსუფთავება
4. ხოწით ჭურჭლის საბოლოო გასუფთავება
5. ჭურჭლის აღება
6. ჭურჭლის აღება

ტაბ. VIII. 1. ქილა

2. ქოცო
3. ქოთანნი

ტაბ. IX. 1. სასანთლე

2. კინკილა

3. საჯერო

ტაბ. X. 1. სადღეებელი

2. ქილა

3. ქვაბი

ტაბ. XI. 1. საღვინე

2. სახელსაქმე ქოთანო

ტაბ. XII. 1. საწველელი

2. საზედაშე ქილა

ტაბ. XIII. 1. სურა

2. ჩაფი

3. სანთლის ჩასაყრელი

ტაბ. XIV. 1. წყლის მილი

2. წყლის მილი

ტ ა ბ უ ლ ე ბ ი
ტ ა ბ ლ ი ც ა




1

2



II



1

2





1

2




IV



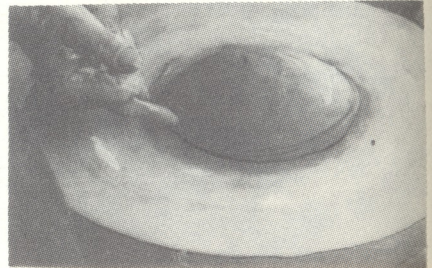
1



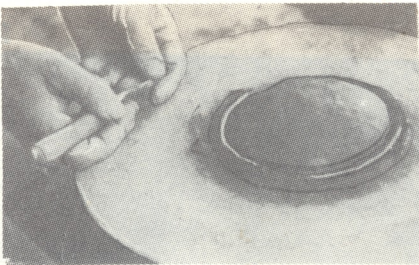
2



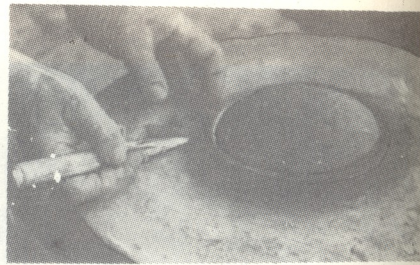
3




4



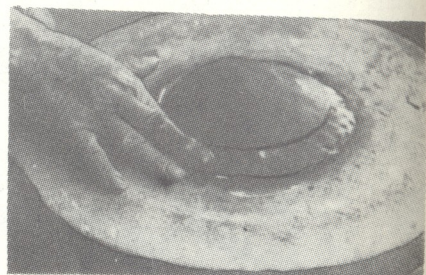
5



6



7



8



1



2



3



4



5



6

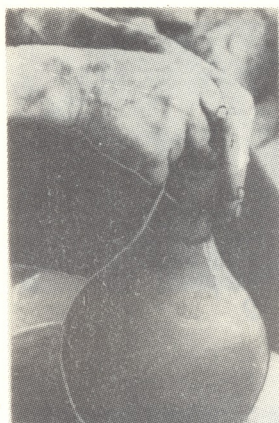


7



8

VI



1



2



3



4




5



6



7



8



9



1



2



3



4



5



6

VIII



1



2



3



1



2



3

X



1



2



3



1



2



1



2



1



2

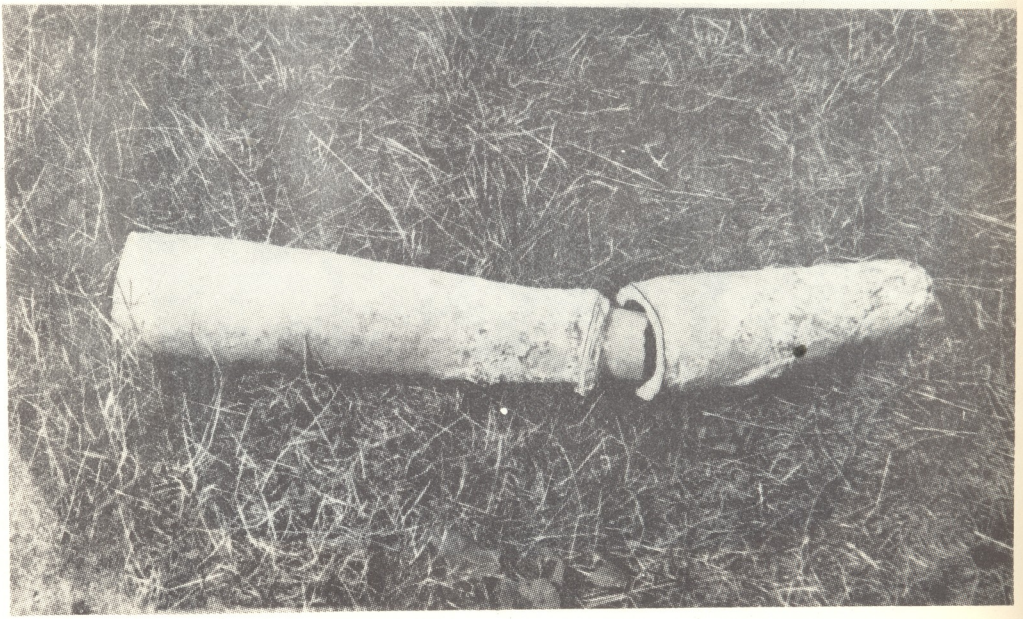


3

XIV



2



შ ი ნ ა ა რ ს ი

| | |
|---|----|
| შ ე ს ა ვ ა ლ ი | 3 |
| თ ა ვ ი I. თიხა და მისი დამუშავება | 17 |
| თ ა ვ ი II. ჭურჭლის გასაკეთებელი ხელსაწყოები | 21 |
| თ ა ვ ი III. ჭურჭლის დამზადება | 26 |
| თ ა ვ ი IV. ჭურჭლის სახეები და დანიშნულება | 35 |
| თ ა ვ ი V. ჭურჭლის შემკობა | 58 |
| თ ა ვ ი VI. თუნი და ჭურჭლის გამოწვა | 69 |
| თ ა ვ ი VII. სამშენებლო კერამიკა | 77 |
| თ ა ვ ი VIII. ჭურჭლის რეალიზაცია | 87 |
| • გ რ უ ჯ ი ნ ს კ ა რ ა მ ა რ ა (რ ე ზ ი მ ე) | 94 |
| ტ ა ბ უ ლ ე ბ ის ა ღ წ ე რ ი ლ ბ ა | 99 |

დაიბეჭდა საქართველოს სსრ მეცნიერებათა აკადემიის
სარედაქციო-საგამომცემლო საბჭოს დადგენილებით

*

ИБ 1885

რეცენზენტები: ისტ. მეცნ. კანდიდატები: გ. კვიციანი, ლ. მლორდინი

რედაქტორი გ. ჯალაბაძე
გამომცემლობის რედაქტორი ლ. კოტრიკაძე
ტექნორედაქტორი ც. ქამუშაძე
მხატვარი გ. ლომიძე
კორექტორი ე. ჩხარტიშვილი

გადაეცა წარმოებას 29.8.1981; ხელმოწერილია დასაბეჭდად 20.4.1981;
ქალაქის ზომა 70×108¹/₁₆; ქალაქი № 2; ნაბეჭდი თაბახი 10.5;
სააღრიცხვო-საგამომცემლო თაბახი 7.9;
უე 00801; ტირაჟი 1000; შეკვეთა № 2795;
ფასი 95 კაპ.

გამომცემლობა „მეცნიერება“, თბილისი, 380060, კუტუზოვის ქ., 19
Издательство «Мецниереба», Тбилиси, 380060, ул. Кутузова, 19

საქ. სსრ მეცნ. აკადემიის სტამბა, თბილისი, 380060, კუტუზოვის ქ., 19
Типография АН Груз. ССР, Тбилиси, 380060, ул. Кутузова, 19

Маквала Зурабовна Зандукели
ГРУЗИНСКАЯ НАРОДНАЯ КЕРАМИКА

გამომცემლობა „მეცნიერება“ 1982 წელს გამოსცემს უმედიერი დასახელების
წიგნებს:

ავტორთა კოლექტივი, საბჭოთა საქართველოს სახალხო მეურნეობის განვითარების ისტო-
რიიდან, ფასი 1 მან.

ავტორთა კოლექტივი, ს. ჯანაშიას სახ. საქართველოს სახელმწიფო მუზეუმის „მოამბე“
XXXVI—B, ფასი 1 მან. 80 კაბ.

