


146.974  
4

სსრ სტატისტიკური საგნარეგისტრაციო  
ТИЧЕСКОЕ УПРАВЛЕНИЕ ГРУЗИНСКОЙ ССР



ვენახევის 1940 წლის

სრულიად საბავშვორო აღწერის

შედეგები

საქართველოს სს რესპუბლიკაში



ИТОГИ  
ВСЕСОЮЗНОЙ ПЕРЕПИСИ  
ВИНОГРАДНЫХ НАСАЖДЕНИЙ  
1940 ГОДА  
ПО ГРУЗИНСКОЙ ССР



ОБЯЗАТЕЛЬНЫЙ ЭКЗЕМПЛЯР

634.87  
სტატისტიკური  
სამმართველო

ვენახევის 1940 წლის  
სრულიად საკავშირო აღწერის  
შედეგები  
საქართველოს სს რესპუბლიკაში

ТССР доклад книгохвясам  
ГОСНИБНОЧЕКА ТССР  
Инв. № 1677413



ИТОГИ  
ВСЕСОЮЗНОЙ ПЕРЕПИСИ  
ВИНОГРАДНЫХ НАСАЖДЕНИЙ  
1940 ГОДА  
ПО ГРУЗИНСКОЙ ССР



06680903

საგარეო ურთიერთობების  
საქართველოს  
საგარეო ურთიერთობების  
საქართველოს

ჩაბუკი  
1991

საგარეო ურთიერთობების  
საქართველოს  
საგარეო ურთიერთობების  
საქართველოს

საგარეო ურთიერთობების  
საქართველოს  
საგარეო ურთიერთობების  
საქართველოს

პასუხისმგებელი რედაქტორი—საქართველოს სსრ სტატისტიკური სამმართველოს უფროსი შ. ტ გელაშვილი  
Ответственный редактор—Начальник Статистического Управления ГССР Ш. Т. Гелашвили

Подписано к печати 16.VIII—41 г. Формат 8 $\frac{1}{2}$ x12 $\frac{1}{2}$ , бумага 60x92.  
Тираж 550. Заказ № 2131. У334666.

Типография «Заря Востока» пр. Руставели № 36,  
НАЦИОНАЛЬНАЯ  
БИБЛИОТЕКА  
ГРУЗИИ

## წინასწარმოება

წინამდებარე კრებული შეიცავს ვენახების სრულიად საქვეშინო აღწერის შედეგებს საქართველოს სსრ რესპუბლიკაში.

ეს აღწერა ჩაატარა საქართველოს სსრ სტატისტიკურმა სამმართველომ 1940 წლის აგვისტოში სსრკ სახალხო კომისარათა საბჭოსთან არსებული ეკონომიური საბჭოს 1940 წლის 10 ივლისის დადგენილების საფუძველზე.

დაბლარი ვენახების ფართობი საქართველოს სსრ რესპუბლიკაში ამ აღწერით შეადგენს 54,7 ათას ჰექტარს, ხოლო ვენახების საერთო ფართობი მაღლარის ჩათვლით - 69,9 ათას ჰექტარს. ვენახების ფართობის სიდიდის მხრით საქართველოს 1940 წელში პირველი ადგილი ეკავა საბჭოთა კავშირში.

მიეღს საბჭოთა კავშირში ვენახების ფართობი 1940 წელში შეადგენდა 285,5 ათას ჰექტარს\*. მაშასადამე საქართველოზე მოდის ამ ფართობის თითქმის ერთი მეოთხედი (24,5%)<sup>1</sup>.

1928 წელთან შედარებით ვენახების ფართობი საქართველოში გაიზარდა 19,3 ათასი ჰექტარით, ან 35,3%-ით, ხოლო 1936 წელთან შედარებით, როდესაც საქართველოში პირველად ჩატარდა ვენახების პასპორტიზაცია, იგი გაიზარდა 15,5 ათასი ჰექტარით, ან 28,3 %-ით.

დაბლარი ვენახების ფართობი საქართველოში 1913 წელში დაახლოებით 52 ათას ჰექტარს უდრიდა.

პირველი იმპერიალისტური ომისა და საქართველოში მენშევიკების ბატონობის წლებში (1918-1921) ვენახების ფართობი საქართველოში 36 ათას ჰექტარამდე დაეცა.

საბჭოთა ხელისუფლების დამყარებამ გადაარჩინა საქართველოს მევენახეობა სრული განადგურებისაგან, ხოლო საკოლმეურნეო წყობის საბოლოო გამარჯვებამ შექმნა პირობები მევენახეობის შემდგომი აღმავლობისათვის, მისი აგროტექნიკის გაუმჯობესებისათვის და მევენა-

ხეობის პროდუქციის განუწყვეტელი ზრდისათვის.

პარტია და ხელისუფლება ყოველდღიურად ზრუნავენ საქართველოში მევენახეობისა და მეღვინეობის განვითარებისათვის.

სსრკ სახკომსაბჭოს და საქ.კ.პ.(ბ) ცენტრალური კომიტეტის დადგენილებიანი 1936 წლის 28 ივლისისა „საქართველოს სსრ რესპუბლიკაში მევენახეობისა და ხარისხობრივი მეღვინეობის განვითარების შესახებ“, 1940 წლის 25 აპრილისა „საქართველოს სსრ რესპუბლიკაში ჩაის მეურნეობისა, ციტრუსოვან კულტურებისა, მევენახეობისა და ხარისხობრივი მეღვინეობის შემდგომი განვითარების ღონისძიებათა შესახებ“, 1940 წლის 15 ოქტომბრისა „საქართველოს სსრ რესპუბლიკის ქართლის რაიონებში სოფლის მეურნეობისა, განსაკუთრებით სამრეწველო მეხილეობისა და მევენახეობის შემდგომი აღმავლობის ღონისძიებათა შესახებ“ — წარმოადგენენ მევენახეობის განვითარების გაწვილ გეგმას უახლოესი წლებისათვის.

სსრკ სახკომსაბჭოს და საქ.კ.პ.(ბ) ცენტრალური კომიტეტის 1940 წლის 25 აპრილის დადგენილების თანახმად ვენახების ფართობი საქართველოს სსრ რესპუბლიკაში 1944 წლისათვის მიაღწევს 80 ათას ჰექტარს, ე. ი. გაიზარდება 1940 წელთან შედარებით თითქმის 24 ათასი ჰექტარით, ხოლო 1928 წელთან შედარებით — 45 ათასი ჰექტარით.

ახალი ვენახების დასარგავი მასალით უზრუნველსაყოფად ამავე დადგენილებით გათვალისწინებულია სანერგეებისა და ამერიკურში ვაზის სადედეების ფართობის შესაბამი ზრდა.

ნედლეულის ამ ახალი ბაზის საფუძველზე 1944 წლისათვის იზრდება აგრეთვე მეღვინეობის სამრეწველო პროდუქციის გამოშვება: სუფრის ღვინისა 2 მილ. დეკალიტრამდე (ნაცვლად 1939 წელში გამოშვებული 651,4 ათასი დეკალიტრისა), კონიაკისა 500 ათას დეკალიტრამდე (ნაცვლად 1939 წელში გამოშვებული 53 ათასი დეკალიტრისა), შამპანური ღვინისა 4 მილ. ბოთლამდე (1942 წლისათვის) და სხვ.

\* მოლდავეთის სსრ რესპუბლიკის ახალი რაიონებისა და უკრაინის სსრ რესპუბლიკის იზმაილის და ჩერნოვიციის ოლქების გამოკლებით.



ამ დიდი ამოცანების განხორციელებისათვის ვენახების 1940 წლის სრულიად საკავშირო აღწერას, რომლის ძირითადი შედეგებიც მოცემულ კრებულში ქვეყნდება, უდავოდ დიდი მნიშვნელობა აქვს.

ეს შედეგები ახასიათებენ მევენახეობის მდგომარეობას აღწერის მომენტისათვის, მის ჯიშობრივ და ასაკობრივ შეზღვევებებს და ამიტომ შეიძლება გამოყენებული იქნას როგორც ციფრობრივი საფუძველი მევენახეობის შემდგომი განვითარების, მისი ტერიტორიალური განლაგების, ყურძნის ახალი ჯიშების დანერგვის და მევენახეობის აგროტექნიკის გაუმჯობესების გეგმის შედგენისათვის.

\* \*

ვენახების 1940 წლის აღწერა ჩატარდა საქართველოს სს რესპუბლიკის ყველა რაიონში, გარდა ახალქალაქის, ბოგდანოვკის, წალკის, ყაზბეგის, ზემო-სვანეთის და ასპინძის რაიონებისა, სადაც ვენახები არ არსებობენ. ვენახები აღრიცხულია როგორც სოფელადგილებში, ისე ქალაქად. აღრიცხვა შეეხებოდა როგორც ნარგაობათა მთლიან ნაკვეთებს (მასივებს), ისე ცალკეულ ძირებს, დარგულს ხეხილის ბაღებში, საკარმიდამო ნაკვეთებზე და ეზოებში, სასკოლო ნაკვეთებზე და სხვ.

აღწერის ამოცანას შეადგენდა:

ა) ვენახების ფართობისა, ძირების რაოდენობისა და მათი ასაკობრივი და ჯიშობრივი შემადგენლობის ზუსტად დადგენა ყველა მურნეობაში, რომელსაც კი ვენახები ან ცალკეული ნარგაობანი გააჩნდა. ამრიგად, აღწერა შეეხო როგორც სახელმწიფო მურნეობებს და კოლმურნეობებს, ისე კოლმურნეობებს, ერთპიროვნულ მურნეობებს, მუშა-მოსამსახურებებს და მოსახლეობის სხვა ჯგუფებს (შინამრეწველებს და სხვ.);

ბ) სახელმწიფო მურნეობებსა და კოლმურნეობებში აღწერას, გარდა ზემოაღნიშნულისა, სხვა ამოცანებიც ჰქონდა დასახული, სახელდობრ, ისეთი ცნობების მიღება, რომლებიც დაახასიათებდნენ მევენახეობის აგროტექნიკას, ვენახების დამუშავების მექანიზაციის შესაძლებლობას, სადედების და სანერგების მდგომარეობას, ფილოქტერისგამძლე საძირეებით უზრუნველყოფას და სხვ.;

გ) მილარია ვენახების რაოდენობისა, მისი ტერიტორიალური განლაგებისა და ასაკობრივი და ჯიშობრივი შემადგენლობის ზუსტად დადგენა.

მილარია ვენახი საქართველოს მევენახეობის თავისებურებას წარმოადგენს; მისი აღრიცხვა ასეთი მოცულობით 1940 წელში პირველად ჩატარდა და ამიტომ მთელზე მასალებს დიდი პრაქტიკული მნიშვნელობა აქვს.

აღწერის გეგმის შესაბამისად სახელმწიფო მურნეობებსა და კოლმურნეობებში სწარმოებდა როგორც ძირების მთლიანი დათვლა, ისე ვენახების ფართობების (ნაკვეთების) გაზომვა.

კოლმურნეობა, ერთპიროვნულთა, მუშა-მოსამსახურეთა და მოსახლეობის სხვა ჯგუფების მურნეობებში სწარმოებდა მხოლოდ ძირების დათვლა, ფართობები კი გაზომილი არ ყოფილა.

ვენახების ჯიშობრივი და ასაკობრივი შემადგენლობა სახელმწიფო მურნეობებსა და კოლმურნეობებში ირკვეოდა მევენახეობის სპეციალისტების მიერ, ხოლო კოლმურნეობა და ერთპიროვნულთა მურნეობებში ამ საკითხების გამოკვლევა სწარმოებდა ვენახების პატრონთა ჩვენებით.

\* \*

ქვემოთ მოცემულია ზოგიერთი განმარტებანი კრებულში მოთავსებული ცხრილების გარკვევისათვის.

### 1. ვენახების ფართობი

ზოგიერთ ცხრილებში სახელმწიფო მურნეობების და კოლმურნეობების ვენახი მოცემულია გაზომილ (ფიზიკურ) ფართობში, ზოგიერთში კი-გამოანგარიშებულ (შემკიდრობებულ) ფართობში (ფართობის ზომის ხასიათი თვით ცხრილებშივე აღნიშნული).

გაზომილი ფართობი წარმოადგენს ვენახების ფიზიკურ ფართობს, რომელიც, გარდა მთლიანად ვენახის ნარგაობით დაკავებული ფართობისა, შეიცავს აგრეთვე ვენახის ნარგაობისაგან გაცდენილ ადგილებს, წვრილ გზებსა და წვრილ სარწყავ არხებს.

ვენახის ფიზიკურ (გაზომილ) ფართობში არ შედის ცენტრალური გზებით, შენობა-ნაგებობით და მაგისტრალური სარწყავი ქსელით დაკავებული მიწის ფართობი. ფიზიკურ ფარ-



თბოში მოცემულია შემდეგი მაჩვენებლები: სარწყავი ვენახები, ვენახის გაშენების სისტემა (რიგზე თუ შერეულად), ვახის დასაყრდენის ხასიათი, ფართობი ვენახებისა, რომელიც შეიძლება დამუშავდეს ტრაქტორით ან ცხენსაზიდით (იხ. ცხრილები 2, 8, 9 და 10).

ცნობები ვენახების ჯიშობრივი და ასაკობრივი შემადგენლობაზე მოცემულია პირობითს (შემქიდროებულ) ფართობებში. შემქიდროებული ფართობის გამოანგარიშება სახელმწიფო მეურნეობებსა და კოლმეურნეობებში შემდეგი წესით სწარმოებდა: ნაკვეთების გაზომვის შემდეგ თველებოდა ვახების რაოდენობა ჯიშებისა და ასაკის მიხედვით, შემდეგ ირკვევოდა მანძილი რიგებს შორის და რიგებში ვახებს შორის; გათვლილი ძირების რაოდენობის გაყოფით ძირების იმ რაოდენობაზე, რომელიც რიგებსა და ძირებს შორის არსებული მანძილის შესაბამისად ერთ ჰექტარზე უნდა მოთავსდეს, ირკვევოდა ვენახის ნარგავობით ფაქტიურად დაკავებული ფართობი (ე. ი. გაცდენილი ადგილების გამოკლებით).

გამოანგარიშებული (შემქიდროებული) ფართობი, როგორც წესი, ყოველთვის ნაკლებია გაზომილი (ფიზიკურ) ფართობზე.

სახელმწიფო მეურნეობების და კოლმეურნეობების ვენახების გაზომილი ფართობი (ფიზიკური ფართობი) 1940 წლის აღწერით შეადგენს 21,7 ათას ჰექტარს, ხოლო გამოანგარიშებული (შემქიდროებული) ფართობი-18,9 ათას ჰექტარს.

აღწერის პროგრამის შესაბამისად კოლწევრთა, ერთპიროვნულთა და მუშა-მოსამსახურეთა ვენახების ფართობი არ იზომებოდა, არამედ ამ მეურნეობებში სწარმოებდა მხოლოდ ძირების რაოდენობის დათვლა. ამიტომ კოლწევრთა და ერთპიროვნულთა ვენახების ფართობი ცხრილებში მოცემულია არა როგორც ფიზიკური ფართობი, არამედ როგორც გამოანგარიშებული ფართობი.

ფართობის გამოანგარიშება ამ მეურნეობებში სწარმოებდა დათვლილი ძირების რაოდენობის გაყოფით კოლმეურნეობების კუთვნილი ძველი (5 წლისა და უხნესი) ვენახების საშუალო სიმქიდროვის მაჩვენებელზე.

მაგრამ ზოგიერთ რაიონებში ვენახების ფაქტიური სიმქიდროვე (სიხშირე) კოლწევრთა და ერთპიროვნულთა მეურნეობებში, რო-

მელთაც უმთავრესად ძველ წესებზე გაშენებული ვენახები აქვთ, უფრო დიდია, ვიდრე კოლმეურნეობებში. ამიტომ კოლწევრთა ერთპიროვნულთა მეურნეობებში ფაქტიურად გამოანგარიშება უფრო მართებული იყო არა კოლმეურნეობებში არსებული სიმქიდროვის მიხედვით, არამედ კოლწევრთა და ერთპიროვნულთა ვენახების ფაქტიური საშუალო სიმქიდროვის საფუძველზე.

ეს მაჩვენებელი მიღებული იქნა სპეციალური შერჩევითი გამოკვლევის შედეგად, რომელიც სტატისტიკურმა სამმართველომ ჩაატარა გორის, გურჯაანის, ყვარელის, მცხეთის, საგარეჯოს, ზესტაფონის, საჩხერის, ქუთაისის, ორჯონიძის და აშხროლაურის რაიონებში.

ამგვით მიღებული სიმქიდროვის პირდაპირი მაჩვენებლები გამოყენებული იქნა კოლწევრთა და ერთპიროვნულთა ვენახების ფართობის გამოანგარიშებლად როგორც აღნიშნულ რაიონებში, ისე მათ ახლო მდებარე ზოგიერთ რაიონებშიც (სიმქიდროვის მაჩვენებლის გავრცელება სწარმოებდა ზონალური პრინციპის საფუძველზე).

რადგან დანარჩენ რაიონებში კოლმეურნეობების ვენახების სიმქიდროვისა და კოლწევრთა ვენახების სიმქიდროვის შორის დიდ განსხვავებას არ ჰქონია ადგილი, ამიტომ ამ რაიონებში კოლწევრთა და ერთპიროვნულთა ვენახების ფართობი გამოანგარიშებულია ინსტრუქციის თანახმად, ე. ი. კოლმეურნეობათა ძველ ვენახების სიმქიდროვის მაჩვენებლის მიხედვით.

აქვე უნდა აღინიშნოს, რომ ზოგიერთ ცხრილებში (ცხრ. 1 და 2), რომლებიც შეიცავენ ცნობებს გაზომილი (ფიზიკური) ფართობების შესახებ მთელი რესპუბლიკისათვის (სახელმწიფო მეურნეობებისა და კოლმეურნეობების ჩათვლით), კოლწევრთა და ერთპიროვნულთა ვენახების ფართობიც პირობით მოცემულია როგორც გაზომილი ფართობი და შეტანილია გაზომილი ფართობის საერთო რესპუბლიკურ ჯამში, რომელიც 54,7 ათას ჰექტარს უდრის.

ამრიგად საქართველოს დაბლარი ვენახების ფართობი 54,7 ათასი ჰექტარი მხოლოდ პირობით შეიძლება ჩაითვალოს როგორც გაზომილი (ფიზიკური) ფართობი, რადგან მასში შესულია კოლწევრთა და ერთპიროვნულთა ვენახი 33 ათასი ჰექტარი, რომელიც, რო-

გორც ზემოდ ითქვა, წარმოადგენს არა გა-  
ზომილს, არამედ გამოანგარიშებულ ფართობს.

## 2. ვენახების ჯიშობრივი შემადგენლობა

ვენახების ჯიშობრივი შემადგენლობის გა-  
მორკვევის საკითხს ალწერის პროგრამა იდე-  
რენციტრებულად მიუღია: სახელმწიფო მეურნე-  
ობებსა და კოლმეურნეობებში ყურძნის ჯიშები  
გამორკვეულია წინასწარ დადგენილი სიით,  
რომელიც შეიცავს რესპუბლიკაში უფრო მე-  
ტად გავრცელებულსა და სამრეწველო მნიშვნე-  
ლობის მქონე ჯიშების 32 სახელწოდებას.

ცხროლებში ცნობები მოცემულია ყველა  
ამ 32 ჯიშის მიხედვით.

რაც შეეხება კოლწვერთა და ერთპირო-  
ვნულთა ვენახებს, სააღწერო ბლანკი მათთვის  
ითვალსწინებდა 5 თავისუფალ სვეტს: ოთხს—  
ყურძნის კონკრეტული ჯიშების ჩასაწერათ, მე-  
ხუთეს—დანარჩენი ჯიშებისათვის. თვითნულ  
რაიონში ამ სვეტებში იწერებოდა უფრო  
მეტად გავრცელებული ჯიშები დადგენილი  
სიით. თუ მეურნეობას ამათავან რომელიმე ჯიში  
არ მოეპოვებოდა, ბლანკში (თავისუფალ სვეტ-  
ში) იწერებოდა ყურძნის ის ჯიში, რომელიც  
გააჩნდა მეურნეობას.

ამ ოთხი ჯიშის გარდა, რაიონულ შენა-  
ჯაგამში მეტნაკლები მოცულობით გამოყოფილია  
სხვა ჯიშებიც.

რაიონული შენაჯაგამებიდან მიღებული რე-  
სპუბლიკანური ნაკრები იძლევა თითქმის ამომ-  
წურავ სურათს კოლწვერთა და ერთპიროვნე-  
ლთა ვენახების 8 უფრო მეტად გავრცელებუ-  
ლი ჯიშის შესახებ.

გარდა ამისა, რესპუბლიკურ ნაკრებში გა-  
მოყოფილია კიდევ სხვა 8 ჯიშიც, რომლე-  
ბიც არ ამოსწურავენ ამ ჯიშების ნარგაობას  
ყველა კოლწვერთა და ერთპიროვნულთა მეურ-  
ნეობებში, მაგრამ იმ რაიონებში, სადაც ძირი-  
თადად ეს ჯიშებია გავრცელებული, მათი ნარ-  
გაობანი მთლიანად არის აღრიცხული.

ამ შენიშვნით ეს ჯიშებიც შეტანილია ვე-  
ნახების ჯიშობრივი შემადგენლობის იმ ნაკ-  
რებ ცხრილში, რომელიც ეხება ყველა კატე-  
გორიის მეურნეობებს და რომელიც 16 ჯიშს  
შეიცავს (იხ. ცხრ. 5).

გარდა ამისა, კრებულში ცალკე ცხრილად  
მოცემულია ცნობები მაღლარი ვენახის ძირი-  
თად ჯიშზე—იზაბელაზე.

## 3. ვენახის დარგვის სისტემა

აღწერამ განსაკუთრებული ყურადღება  
მაიქცია სახელმწიფო მეურნეობებში და კოლ-  
მეურნეობებში რიგზე გაშენებული ვენახების  
გამოვლინებას, რადგან დარგვის ეს სისტემა  
წარმოადგენს აუცილებელ პირობას ვენახის და-  
მუშავებაში მექანიზაციის გამოყენებისათვის;  
მეორე მხრით იგი წარმოადგენს ყვეანახობის  
აგროტექნიკაში მიღწეული დონის მაჩვენებელს.

ალწერის ინსტრუქციის თანახმად, ვენახს,  
რომელიც შეიძლება დამუშავდეს ტრაქტო-  
რით, მიეკუთვნებოდა ისეთი ნაკვეთი, რომელსაც  
ახასიათებს შემდეგი ნიშნები:

ა) ვენახის ფართობი არ უნდა იყოს 2 ჰექ-  
ტარზე ნაკლები;

ბ) ვენახი გაშენებული უნდა იყოს რიგზე  
და მდებარეობდეს ვაკე ადგილზე, ან ისეთ ფე-  
რდობზე, რომლის დაქანებაც იძლევა ტრაქ-  
ტორით დამუშავების შესაძლებლობას;

გ) მანძილი რიგებს შორის არ უნდა იყოს  
2 მეტრზე ნაკლები; ამასთან, თუ მანძილი  
რიგებს შორის უდრის 2-2,5 მეტრს, შეიძლება  
გამოყენებული იქნეს ვიწროგაბარიტიანი სავე-  
ნახე ტრაქტორი („კოროვეც-9“), ხოლო, თუ  
მანძილი რიგებს შორის 2,5 მეტრზე მეტია,—  
შეიძლება გამოყენებული იქნეს სხვა, უფრო  
განიერგაბარიტიანი ტრაქტორი.

ვენახს, რომელიც შეიძლება დამუშავებუ-  
ლი იქნეს მხოლოდ ცხენსაზიდი აგრევატით  
მიეკუთვნებოდა ისეთი ნაკვეთი, რომელსაც  
ახასიათებს შემდეგი ნიშნები:

ა) ვენახი გაშენებული უნდა იყოს რიგზე  
და მდებარეობდეს ვაკე ადგილზე, ან ისეთ  
ფერდობზე, რომელიც იძლევა ცხენსაზიდი  
აგრევატით დამუშავების შესაძლებლობას;

ბ) მანძილი რიგებს შორის უნდა იძლე-  
დეს ცხენსაზიდი აგრევატის გავლის შესაძლე-  
ბლობას.

## 4. მაღლარი ვენახი

მაღლარი ვენახი პირველად ვენახების  
1940 წლის ალწერის დროს აღირიცხა მთლი-  
ანად. მანამდე არსებული ნაწილობრივი ცნო-  
ბები არ იძლევა სრულ წარმოდგენას მაღლა-  
რი ვენახის შესახებ.

იმ დროს, როდესაც დაბლარი ვენახი სა-  
ქართველოში საყოველთაოდ არის გავრცელებ-  
ბული, მაღლარი, პირიქით, თითქმის მხოლოდ



დასავლეთ საქართველოს საზღვისპირო ზოლის რაიონებისათვის არის დამახასიათებელი. მაღლარის უმნიშვნელო რაოდენობა აღრიცხულია აგრეთვე აღმოსავლეთ საქართველოს რაიონებშიც, მაგრამ ეს უმთავრესად დაბაქალაქებში ცალკეულად გაშენებული ნარგავებია.

მაღლარის თავისებურება იმაშია, რომ იგი არსად არ გვხვდება მილიანი ნარგაობის (მასივების) სახით, თუ არ მივიღებთ მხედველობაში რამდენიმე ნაკვეთს გუდაუთის რაიონში; მაღლარი უმეტეს შემთხვევაში გაფანტულია ხეზე ასული ცალკეული ძირების სახით ეზოებში, მინდვრად, ნაკვეთების მიჯნებზე და მას პრიმიტიული მოვლა-პატრონობა აქვს.

საქართველოში სულ აღრიცხულია 3,7 მილიონი ასეთი ძირი. მაღლარი ვენახის ფართობი გამოანგარიშებულია ექსპერტული წესით, 250 ძირის ანგარიშით ერთ ჰექტარზე, და უდრის 15,2 ათას ჰექტარს.

სსრკ სახელმწიფო საეკგმო კომისიის სახალხო-სამეურნეო აღრიცხვის ცენტრალური სამმართველოს მიერ გამოცემულ კრებულში „ვენახების 1940 წლის სრულიად საკავშირო აღწერის მოკლე შედეგები“, — მაღლარი ვენახი საქართველოს სსრკსუბლიკაში შეტანილია ვენახების საერთო ჯამში და ამიტომ აღნიშნულ კრებულში შეუძლებელია მაღლარი ვენახის შესახები სათანადო მაჩვენებლების გამოყოფა.

საერთო ჯამებიდან კი მაღლარი ვენახის გამოყოფას საქართველოს პირობებში დიდი პრაქტიკული მნიშვნელობა აქვს.

მაღლარი ვენახის გაშენებისა და ზრდის პირობები და სხვა თავისებურებანი (ნარგაობის გაფანტულება და ერთიმეორისაგან დაშორება დიდი მანძილით, სიძნელე და ზოგჯერ შეუძლებლობა ყველა იმ აგროტექნიკურ ღონისძიებათა გამოყენებისა, რასაც ჩვეულებრივი, დაბლარი ვენახების პირობებში გამოიყენებენ) ასხვავებენ მას ჩვეულებრივი დაბლარი ვენახებისაგან. ამ თავისებურებამ გამოიწვია განსაკუთრებული მიდგომა ვენახის აღრიცხვისა და აღწერის ცნობების დამუშავების დროს.

ამ მოსაზრებთა და აგრეთვე იმ ცხრილების განხილვის გადავიღებთ მიზნით, რომლებიც ეხებიან მევენახეობის ძირითად სახეს,

დაბლარ ვენახებს, — ცნობები მაღლარი ვენახის შესახებ მოცემულია ცალკე განყოფილების სახით.

**5. აღწერის შედეგების პუბლიკაცია**

საქართველოს რაიონები ცხრილებში მოცემულია მათი გეოგრაფიული განლაგების მიხედვით აღმოსავლეთიდან დასავლეთით.

რაიონების ასეთი განლაგების მიზანია გადავიღოს მევენახეობის მდგომარეობის განხილვა და შესწავლა ისტორიულად ცნობილ მევენახეობის გავრცელების ზონებში (კახეთი, ქართლი, იმერეთი, რაჭა, ლეჩხუმი და სხვ.) და შესაძლებელი გახადოს ერთ ზონაში მდებარე და თანაბარი კლიმატური და ეკონომიური პირობების ქონე რაიონების ერთიმეორესთან შედარება.

იმის გამო, რომ ქალაქებში: თბილისსა, ქუთაისსა, ფოთსა, კიათურასა, სოხუმსა, ბათუმსა და სტალინისაში, რომლებიც წარმოადგენენ დამოუკიდებელ ადმინისტრაციულ ერთეულებს, ვენახების რაოდენობა უმნიშვნელოა, ცნობები ამ ქალაქებში არსებულ ნარგაობათა შესახებ შეტანილია რაიონულ ჯამებში.

ქვემოთ მოგვყავს ცნობები ვაზების რაოდენობისა და გამოანგარიშებული (პირობითი) ფართობების შესახებ ამ ქალაქებში.

	დაბლარი ვენახი		მაღლარი ვენახი
	ვაზების რაოდენობა (ათასი)	პირობითი ფართობი (ჰექტ.)	ძირების რაოდენობა (ათასი)
თბილისი . . . . .	41,9	12,01	8,8
ქუთაისი . . . . .	326,0	38,12	10,2
ფოთი . . . . .	—	—	14,8
კიათურა . . . . .	92,4	11,16	—
სოხუმი . . . . .	15,4	3,84	9,0
სტალინისი . . . . .	228,2	29,20	—
ბათუმი . . . . .	—	—	9,2

\* \* \*

კრებულში დანართის სახით მოცემულია სპეციალური ცხრილი, რომელიც შეიცავს ვენახების ფართობს 1941 წლის 1 იანვრისათვის რაგორც რაიონების მიხედვით, ისე მთლიანად საქართველოში. ეს ცხრილი შედგენილია აღწერის შედეგების



საფუძველზე და, გარდა 1940 წლის აღწერით მიღებული ფართობისა, შეიცავს აგრეთვე 1940 წლის შემოდგომაზე კოლმეურნეობებში ახლად გაშენებული ვენახების ფართობს საქართველოს სსრ მიწსახკომის ცნობებით.

\* \* \*

პრაქტიკულმა მუშაობამ იმ დადგენილებათა განსახორციელებლად, რომლებიც გამოცემულია პარტიისა და ხელისუფლების მიერ საქართველოს მევენახეობის განვითარებისათვის, ზოგიერთ შემთხვევაში შეიძლება მოითხოვოს უფრო დაწვრილებითი ცნობები მევენახეობის

მიკრორაიონების შესახებ. ყველა საქარო ცნობები (ვაზების რაოდენობა, ვენახის ჯიშობრივი და ასაკობრივი შემადგენლობა ცალკეულ კოლმეურნეობებსა, დასახლებულ პუნქტებსა და სოფსაბჭოებში და სხვ.), რომლებიც უადგილობის გამო არ შეიძლება ამ კრებულში გამოქვეყნებულიყო, მოიპოვება სსრკ სახელმწიფო საგეგმო კომისიის ცენტრალური სტატისტიკური სამმართველოს სარაიონო ინსპექტურებში.

**საქართველოს სსრ სტატისტიკური  
სამმართველო**

## ПРЕДИСЛОВИЕ

В настоящем сборнике публикуются итоги всесоюзной переписи виноградных насаждений 1940 года по Грузинской ССР. Перепись проведена Статистическим Управлением Грузинской ССР в августе месяце 1940 года на основе постановления Экономсовета при СНК Союза ССР от 10 июля 1940 года.

Площадь виноградных насаждений Грузинской ССР по переписи составила 54,7 тыс. га без высокоствольных, а вместе с высокоствольными—69,9 тыс. га.

По размерам виноградных насаждений Грузинская ССР в 1940 году занимала первое место в Советском Союзе. Из 285,5 тыс. га виноградных насаждений СССР\* на Грузию приходится 24,5 процента.

По сравнению с 1928 годом площадь виноградных насаждений в Грузинской ССР только по низкоствольным увеличилась на 19,3 тыс. га, или на 35,3 проц., а по сравнению с 1936 годом, когда в Грузии впервые была проведена паспортизация виноградников,—на 15,5 тыс. га, или на 28,3 проц.

В 1913 году под низкоствольными виноградниками было около 52 тыс. га. За годы первой империалистической войны и хозяйничанья меньшевиков в Грузии (1918—1921) виноградарство пришло в полный упадок: площадь виноградников снизилась до 36 тыс. га.

Только после установления советской власти в Грузии удалось решительно приостановить дальнейшее падение виноградарства, а окончательная победа колхозного строя создала необходимые условия для неуклонного роста площадей виноградных насаждений, улучшения агротехники виноградарства и увеличения его продукции.

Партия и правительство повседневно заботятся о развитии виноградарства и виноделия в Грузии.

Решения СНК Союза ССР и ЦК ВКП(б) от 28 июля 1936 года «О развитии виноградарства и качественного виноделия в Грузинской ССР», от

25 апреля 1940 года «О мерах по дальнейшему развитию чайного хозяйства, цитрусовых культур, виноградарства и качественного виноделия в Грузинской ССР» и от 15 октября 1940 года «О мерах по дальнейшему подъему сельского хозяйства, в особенности промышленного плодоводства и виноградарства, в районах Карталинии Грузинской ССР», представляют собой развернутый план развития виноградарства на ближайшие годы.

Согласно постановлению СНК СССР и ЦК ВКП(б) от 25 апреля 1940 года площадь виноградников по Грузинской ССР к 1944 году должна быть доведена до 80 тыс. га, следовательно, она должна увеличиться по сравнению с площадью 1928 года на 45 тыс. га, а по сравнению с площадью 1940 года—примерно на 24 тыс. га.

Для обеспечения новых закладок виноградников необходимым количеством посадочного материала соответственно расширяются площади питомников и маточников американских лоз.

В соответствии с планом увеличения сырьевой базы увеличивается также выпуск к 1944 году продукции винодельческой промышленности: столовых вин до 2 млн. декалитров (вместо 651,4 тыс. декалитров в 1939 году), коньяков—до 500 тыс. декалитров (вместо 53 тыс. декалитров в 1939 году), шампанских вин до 4 млн. бутылок (в 1942 году) и т. д.

В свете этих больших задач итоги всесоюзной переписи виноградных насаждений 1940 года, публикуемые Статистическим Управлением Грузинской ССР, приобретают важное значение. Они дают характеристику виноградных насаждений по состоянию на момент переписи,— август 1940 года — в разрезе отдельных административных районов и поэтому могут быть широко использованы как цифровая база при составлении плана дальнейшего развития виноградарства, внедрения новых

\*) Без новых районов Молдавской ССР, Измайловской и Черновидкой областей УССР.



сортов винограда, территориального их размещения и поднятия агротехники виноградарства.

Перепись виноградных насаждений 1940 года проведена во всех районах Грузинской ССР за исключением Ахалкалакского, Богдановского, Цалкинского, Казбегского, Земо-Сванетского и Аспиндзского районов, где виноградных насаждений нет.

Насаждения учтены как в сельских местностях, так и в городах. Учету подлежали не только сплошные насаждения, но и отдельные кусты или группы кустов в плодовых садах, на приусадебных участках, в огороде и т. д.

В задачу переписи входило:

а) установление площади виноградных насаждений и количества кустов, их возрастного и сортового состава по отдельным категориям хозяйств: по государственным и кооперативным хозяйствам и колхозам, а также по хозяйствам колхозников, единоличников, рабочих и служащих и других групп населения;

б) по государственным хозяйствам и колхозам в задачи переписи, кроме того, входило получение данных, характеризующих агротехнику виноградарства, а также выявление возможности механизации обработки виноградников, масштабов производства посадочного материала и обеспечения питомников подвоями американских филлоксероустойчивых лоз;

в) установление количества высокоствольных виноградных насаждений, т. н. «маглари», являющихся особенно виноградарства Грузии, их территориального размещения и возрастного и сортового состава.

В соответствии с планом переписи во всех категориях хозяйств (в государственных хозяйствах и колхозах, в хозяйствах колхозников и единоличников) производился сплошной подсчет кустов виноградных насаждений. В государственных хозяйствах и колхозах, кроме того, производился обмер площадей виноградников.

Сортовой и возрастной состав виноградных насаждений в государственных хозяйствах и колхозах устанавливался в натуре специалистами по виноградарству, а в хозяйствах колхозников и

единоличников — на основе показаний владельцев виноградников.

При пользовании публикуемыми таблицами переписи необходимо учесть некоторые пояснения к разделению показателей таблиц.

## 1. Площадь виноградных насаждений

По государственным хозяйствам и колхозам площади виноградных насаждений в одних таблицах публикации даны по обмеру, в других по исчислению (соответствующие оговорки сделаны в заголовках публикуемых таблиц).

Обмеренные площади представляют собой физическую площадь виноградников с исключением мест выпадов виноградных насаждений, а также внутриквартальных дорожек и мелкой оросительной сети.

Площади, занятые центральными и межквартальными дорогами, постройками и магистралями оросительной сети в обмеренную площадь виноградных насаждений не включены.

Сведения о поливных виноградниках, о системе посадки и типах опор, о размерах виноградников, пригодных для обработки их тракторами или конной тягой, собраны по переписи в отношении обмеренных площадей. В соответствии с этим в таблицах 2, 8, 9 и 10 приведены данные о физических (обмеренных) площадях виноградных насаждений.

Сведения о сортовом и возрастном составе виноградных насаждений даны не по всей обмеренной площади виноградников, а по площади, за вычетом имеющихся в них выпадов, иначе говоря, по исчисленной площади. Для определения этой площади в государственных хозяйствах и колхозах после обмера производился подсчет кустов по сортам и возрастам, затем устанавливалось расстояние между рядами и в рядах между кустами. После этого, путем деления полученного при подсчете числа кустов на количество кустов, которое должно быть на одном гектаре (исходя из расстояния в рядах и в между-рядах), определялся размер площади фактически занятой виноградными насаждениями, т. е. за вычетом мест выпадов.

Исчисленная (уплотненная) площадь, как правило, всегда меньше обмеренной



(физической) площади, которая, как выше указывалось, включает и незанятые под виноградными кустами места (места выпадов, дорожки и т. д.).

Результаты подсчетов тех и других площадей показывают, что площадь низкоствольных виноградных насаждений по обмеру в государственных хозяйствах и колхозах равна 21,7 тыс. га, а исчисленная площадь—18,9 тыс. га.

В соответствии с программой переписи в хозяйствах колхозников, единоличников, рабочих и служащих и других групп населения производился только подсчет числа кустов без обмера площадей виноградных насаждений. По этим категориям хозяйств в публикаемых таблицах дана поэтому только исчисленная площадь.

Согласно инструкции к подсчету итогов переписи, площади виноградных насаждений в хозяйствах колхозников, единоличников и других групп населения исчислялись путем деления подсчитанного у них числа кустов на среднюю густоту насаждений (количество кустов на 1 га) старых виноградников (в возрасте 5 лет и старше) в колхозах данного района.

Но в некоторых районах фактическая густота посадки в хозяйствах колхозников, единоличников и других групп населения, имеющих в большинстве случаев старые виноградники, выше, чем в колхозах, поэтому оказалось необходимым исчисление площадей в этих категориях хозяйств произвести по прямым данным о среднем числе виноградных кустов на единицу площади (га) у колхозников и единоличников.

Эти данные были получены в результате специально проведенного выборочного обследования густоты посадки кустов в виноградниках колхозников, единоличников и других групп населения по районам Горийскому, Гурджаанскому, Кварельскому, Мцхетскому, Сагареджинскому, Зестафонскому, Сачхерскому, Кутаисскому, Орджоникидзевскому и Амбролаурскому.

Полученные прямые показатели густоты посадки были применены к исчислению площадей по указанным районам, а также по некоторым из прилегающих к ним (распространение пока-

зателя густоты производилось по зональному принципу).

По остальным районам площади виноградников индивидуального пользования, поскольку в них не было серьезных расхождений в густоте насаждений с виноградниками колхозов, были исчислены согласно требованиям инструкции, т. е. на основе густоты старых виноградников колхозов.

Несмотря на то, что обмер площадей виноградников в хозяйствах колхозников, единоличников и других групп населения не производился, в таблицах публикации №№ 1 и 2, которые содержат обмеренные площади по всем категориям хозяйств, включая госхозяйства и колхозы, исчисленные площади виноградных насаждений, колхозников, единоличников и других групп населения условно приняты как обмеренные площади и включены в общереспубликанские итоги обмеренных площадей.

Таким образом общую площадь низкоствольных виноградных насаждений по Грузинской ССР—54,7 тыс. га только условно можно считать как обмеренную, т. к. она включает 33 тыс. га площади виноградных насаждений, принадлежащей колхозникам, единоличникам и другим группам населения, полученной, как выше было указано, не путем обмера, а по исчислению.

## 2. Сортовой состав виноградников

К учету сортового состава виноградников программа переписи подошла дифференцированно: для государственных хозяйств и колхозов был установлен перечень, включающий 32 наименования сортов, наиболее распространенных в республике и имеющих промышленное значение.

В таблицах публикации по этим категориям хозяйств печатаются данные по всем 32 сортам.

В бланке переписи виноградников в хозяйствах колхозников, единоличников и др. групп населения для записи сортов предусмотрено 5 граф: четыре—для записи конкретных сортов, а пятая—для прочих сортов. В каждом районе в эти графы заносились наиболее распространенные в районе сорта по твердому списку; если в данном хозяйстве не было этих сортов или оста-

вались свободные графы, в них вписывались те сорта, которые имелись в данном хозяйстве.

Районная сводка материалов переписи обеспечивала таким образом исчерпывающий учет насаждений по 4 наиболее характерным для данного района сортам. Кроме этих 4 сортов были выделены в районной сводке и другие сорта, учтенные с большим или меньшим охватом. Остальные включены в обезличенную группу «прочих сортов».

Сводка по республике районных итогов дает по 8 наиболее распространенным сортам исчерпывающий или почти исчерпывающий подсчет насаждений в хозяйствах колхозников, единоличников и др. групп населения. Площади по 8 из других сортов, также выделенным в сводке по республике, не исчерпывают всех насаждений этих сортов в хозяйствах колхозников, единоличников и др. групп населения; однако, во всех основных районах их распространения насаждения этих сортов учтены полностью. С этой оговоркой они также вошли в объединенную таблицу сортового состава виноградников во всех категориях хозяйств, включающую 16 сортов (см. табл. № 5).

В публикации отдельной таблицей приводятся также сведения об основном сорте высокоствольных виноградных насаждений — «Изабелле».

### 3. Система посадки виноградных кустов

Особое внимание при переписи было уделено выявлению в государственных хозяйствах и колхозах виноградных насаждений рядовой посадки как показателя определенного уровня агротехники и необходимого условия для внедрения механизации обработки виноградников.

Перепись выявила те участки виноградных насаждений, которые могут быть обработаны тракторами или конной тягой.

К виноградникам, пригодным для обработки тракторами относились участки при наличии следующих условий:

- а) размера виноградного участка не менее 2 га;
- б) расположения участка на равнин-

ной местности или горной, но по своему трактору пригодной для обработки тракторами;

в) рядовой посадки виноградных насаждений;

г) ширины междурядий виноградных насаждений — 2 метра и больше.

К виноградникам, пригодным для обработки узкогабаритными тракторами («Кировец — 9») относились участки с шириной междурядий от 2 до 2,5 метра, а участки с шириной междурядий 2,5 метра и выше относились к виноградникам, пригодным для обработки другими тракторами.

К виноградникам, пригодным для обработки только конной тягой, относились участки при наличии следующих условий:

- а) рядовой посадки виноградных насаждений;
- б) расположения участка на равнинной местности, или горной, но пригодной для обработки конной тягой;
- в) ширины междурядий виноградных насаждений в размере, позволяющем проход конного агрегата.

### 4. Высокоствольные виноградные насаждения «маглари»

Впервые при переписи виноградных насаждений 1940 г. был полностью осуществлен сплошной подсчет высокоствольных виноградных насаждений «маглари».

В то время как виноградники типа низкоствольных распространены почти повсеместно в Грузии, «маглари», наоборот, встречаются почти исключительно в районах прибрежной полосы Западной Грузии. Высокоствольные насаждения, учтенные переписью в небольшом количестве в районах Восточной Грузии — почти исключительно в городах.

Особенностью «маглари» является то, что нигде они в виде сплошных насаждений не встречаются (за исключением отдельных участков в Гудаутском районе Абхазской АССР); большей частью они разбросаны по разным уголкам и уход за ними весьма примитивный.

Всего по Грузии подсчитано 3,7 млн. корней высокоствольных виноградных насаждений.

Площадь маглари, исчисленная экс-



пертым путем по норме 250 корней на 1 га, равна 15,2 тыс. га.

В изданном ЦУНХУ Госплана СССР сборнике «Краткие итоги Всесоюзной переписи виноградных насаждений 1940 года» высокоствольные насаждения по Грузинской ССР включены в общие итоги по всем виноградным насаждениям и таким образом в указанном сборнике не представляется возможным выделить показатели, характеризующие высокоствольные насаждения.

Выделение же высокоствольных насаждений из общих итогов представляет большой практический интерес для Грузинской ССР.

Условия произрастания высокоствольных насаждений (отсутствие сплошных участков, разбросанность их на больших пространствах) и другие особенности, отличающие их от обычных низкоствольных виноградников (трудность, а иногда и невозможность практического применения всех тех агротехнических мероприятий, которые применяются в обычных условиях сплошных виноградных насаждений) вызвали некоторые особенности как при учете их, так и при разработке материалов переписи.

По этим соображениям, а также для удобства обозрения табличного материала, касающегося основного вида виноградников Грузии, — низкоствольных — итоги по «маглари» даются отдельно от низкоствольных в виде самостоятельного раздела.

##### 5. Публикация итогов переписи в районном разрезе

Районы Грузии помещены в таблицу в порядке их географического расположения с востока на запад.

Это сделано в целях облегчения обозрения и изучения состояния виноградарства в исторически сложившихся зонах его распространения (Кахетия, Карталиния, Имеретия, Рача, Лечхуми и др.) и сопоставления рядом расположенных районов с примерно сходными по климатическим, почвенным и экономическим условиям районам.

Ввиду незначительных размеров ви-

ноградных насаждений в городах Тбилиси, Кутаиси, Поти, Чхатура, Сухуми, Батуми и Сталинер, являющихся самостоятельными административными единицами, сведения о них включены в итоги одноименных районов.

Ниже приводятся данные о количестве кустов виноградных насаждений и исчисленной площади в этих городах.

	Низкоствольные насаждения		Высокоствольные насаждения
	Число кустов (тыс.)	Исчисленная площадь (га)	Число корней (тыс.)
Тбилиси	41,9	12,01	8,8
Кутаиси	326,0	38,12	10,2
Поти	—	—	14,8
Чхатура	92,4	11,16	—
Сухуми	15,4	3,84	9,0
Батуми	—	—	9,2
Сталинер	228,2	29,20	—

\* \* \*

В конце сборника в виде приложения дается специальная таблица со сведениями о виноградных насаждениях Грузинской ССР на 1/1—1941 года без «маглари», как в разрезе районов, так и в целом по Грузинской ССР по всем категориям хозяйств.

Эта таблица составлена по итогам переписи 1940 года с включением закладки новых виноградников осенью 1940 года в колхозах по данным НКЗема Грузинской ССР.

\* \* \*

Практическая работа по осуществлению постановлений партии и правительства о развитии виноградарства в Грузии обязывает в некоторых случаях не ограничиваться публикуемыми здесь районными итогами, а использовать также материалы по микрорайонам виноградарства.

Все необходимые для этого данные — сведения о количестве насаждений, сортах и возрасте по отдельным колхозам, населенным пунктам и сельсоветам, которые по условиям места не могли быть здесь опубликованы, имеются на местах, в районных инспектурах ЦСУ Госплана СССР.

Статистическое Управление  
Грузинской ССР



# დაბლარი ვენახები

НИЗКОСТВОЛЬНЫЕ ВИНОГРАДНИКИ

ვენახების მქონე მეურნეობათა რიცხვი, ვენახების ფართობი და ძირები, რაოდენობა

Число хозяйств, имеющих виноградные насаждения, площадь виноградных насаждений и количество кустов

მეურნეობათა კატეგორიები Категории хозяйств	ვენახების მქონე მეურნეობების რიცხვი Число хозяйств, имеющих виноград. насажд.	ძირების რაოდენობა (ათასი ცალი) Всего кустов (тыс.)	ვენახების ფართობი (ჰექტ.) Вся обмеренная площадь (га)	ვენახების გამოანგარიშებული ფართობი (ჰექტ.) Вся исчисленная площадь (га)	მ. შ. (ჰექტ.)—В т. ч. (га)		
					აბულგაზრდა ვენახი (3-წლამდე) Молодых насаждений (до 3-х лет)	მშებობარობაში შესული (4-წლანები) Вступающих в плодонош. (4-х лет)	სამეურნეო მშებობარობაში (5 წლ. და უნესი) Полностью плодоносящих (5 л. и ст.)
სულ რესპუბლიკაში Всего по Республике . . .	1	2	3	4	5	6	7
სახელმწიფო მეურნეობები Государственные хозяйства . . .	228	7489	2041,66	1829,98	124,83	152,65	1552,55
მათ შორის В том числе							
კვების მრეწველობის სახკომარტის საბჭოთა მეურნეობები Совхозы НКППрема . . . . .	34	6547	1811,90	1637,63	100,32	138,15	1399,16
დანარჩენი სახელმწიფო მეურნეობები და კოლგერაციის დამხმარე მეურნეობები Прочие государственные хозяйства и подсобные хозяйства кооперации . . . . .	194	942	229,76	192,35	24,51	14,50	153,34
კოლმეურნეობები Колхозы . . . . .	2410	81958	19704,85	17044,74	8473,84	1554,22	7016,68
კოლწევრები Колхозники . . . . .	295528	225961	31132,18	31132,18	3297,79	1928,17	25906,22
ერთპიროვნული მეურნეობები Единоличники . . . . .	9076	3578	515,88	515,88	56,24	27,10	432,54
მუშები, მოსამსახურეები და მოსახლეობის სხვა ჯგუფები Рабочие, служащие и другие группы населения . . . . .	43870	9512	1353,28	1353,28	243,85	112,97	996,46

შენიშვნა: ამ ცხრილში, აგრეთვე მე-2 ცხრილში, კოლწევრების, ერთპიროვნული მეურნეობების, მუშების, მოსამსახურეების და მოსახლეობის სხვა ჯგუფების ვენახების გამოანგარიშებული ფართობი პირობით ნაჩვენებია რაფორტუ გზომილი ფართობი.

Примечание: Здесь и в таблице 2 исчисленная площадь виноградников в хозяйствах колхозников, единоличников, рабочих, служащих и других групп населения условно указана как обмеренная площадь.




ვენახების გაზომილი ფართობი რაიონებისა და მუხრნეობათა კატეგორიების მიხედვით (ჰექტ.)

Обмеренная площадь виноградных насаждений по районам и категориям хозяйств (га)

რაიონები Районы	მთლიანი ფართობი Вся площадь	მათ შორის—В том числе				
		საბუნებრივი მუხრნეობები Государственные хозяйства	კოლმეურნეობები Колхозы	კოლფურები Колхозники	მუხრნეობები Единиичники	მუხრნეობები და მთავრობის ანუ ჩვეულებრივი მუხრნეობები Рабочие, служащие и другие группы населения
სულ რესპუბლიკაში Всего по Республике . . . . .	1	2	3	4	5	6
<b>აღმოსავლეთ საქართველოს რაიონები</b> Районы Восточной Грузии						
თელავის—Телавский . . . . .	4229,19	507,10	1833,61	1744,13	70,52	73,83
ყვარელის—Кварельский . . . . .	1788,28	203,18	664,39	839,88	41,06	39,77
ლაგოდეხის—Лагодехский . . . . .	776,35	1,50	132,06	636,41	3,02	3,66
წითელ-წყაროს—Цител-Цхаройский . . . . .	519,98	—	288,35	230,50	2,65	5,48
სიღნაღის—Сигнахский . . . . .	1978,81	307,99	526,16	1045,74	31,62	67,30
გურჯაანის—Гурджаанский . . . . .	5191,43	249,64	2057,74	2723,18	81,61	79,26
საგარეჯოს—Сагареджинский . . . . .	1654,15	42,99	648,26	890,72	28,67	43,51
ყარააის—Карааяский . . . . .	207,35	—	161,73	44,85	0,06	0,71
ბორჩალოს—Борчалинский . . . . .	525,62	198,80	163,29	137,86	14,62	11,05
ლესქემბურგის—Люксембургский . . . . .	1745,70	1,80	1354,44	384,61	4,85	—
ბაშკეჩეთის—Башкечетский . . . . .	17,50	—	1,00	15,92	0,58	—
თეთრი-წყაროს—Тетри-Цхаройский . . . . .	317,47	—	287,68	29,56	0,23	—
თიანეთის—Тианетский . . . . .	0,32	0,32	—	—	—	—
დუშეთის—Душетский . . . . .	205,25	—	77,00	124,83	1,53	1,89
მცხეთის—Мцхетский . . . . .	1151,93	110,77	374,42	616,55	7,49	42,70
თბილისის—Тбилисский . . . . .	377,47	4,40	247,80	107,38	3,89	14,00
კასპის—Каспский . . . . .	1526,89	1,04	600,84	729,99	32,55	162,47
გორის—Горийский . . . . .	2308,95	5,08	533,09	1687,65	22,21	60,92
ქარელის—Карельский . . . . .	566,91	0,73	39,30	513,71	3,41	9,76
ხაშურის—Хашურский . . . . .	746,01	1,00	132,92	531,55	9,02	71,52
ბორჯომის—Боржомский . . . . .	18,38	—	2,02	14,01	2,35	—
ახალციხის—Ахалцихский . . . . .	2,44	0,09	2,08	0,21	0,05	0,01
<b>სამხრეთ-ოსეთის ა. ო.</b> Юго-Осетинская А. О. . . . .	580,05	25,02	147,40	401,75	0,82	5,06
ლენინგორის—Ленингорский . . . . .	93,65	—	30,56	62,21	0,47	0,41
სტალინბორის—Сталинирский . . . . .	257,89	24,98	78,40	150,26	0,35	3,90
ჯავის—Джавский . . . . .	1,09	0,04	—	0,98	0,0	0,07
ზნაურის—Знаурский . . . . .	227,42	—	38,44	188,30	—	0,68
<b>დასავლეთ საქართველოს რაიონები</b> Районы Западной Грузии						
ორჯონიკიძის—Орджоникидзеvский . . . . .	2415,62	2,01	824,94	1517,03	6,21	65,43
ზესტაფონის—Зестафонский . . . . .	4881,71	139,72	2447,00	2222,96	12,31	59,72
ჩხარის—Чхарский . . . . .	2443,41	25,34	708,24	1661,92	11,80	36,11
ჭიათურის—Чиатурский . . . . .	1737,72	0,17	245,14	1421,82	21,77	48,82
საჩხერის—Сачхерский . . . . .	1833,58	0,50	425,74	1348,94	11,63	48,77
მაიაკოვსკის—Маяковский . . . . .	2349,30	61,27	849,14	1350,77	22,65	65,47
ვანის—Ванский . . . . .	1482,90	0,11	365,43	1093,10	3,75	20,51
კუთაისის—Кутаисский . . . . .	1125,84	1,50	218,72	861,17	6,83	37,62

ცხვ. 2 (გაგრბ.)—ტაბლ. 2 (პროდოლჟ.)



**რ ა ი ა ნ ე ზ ე ბ ი**  
**Р а й о н ы**

მათ შორის—В том числе

მთელი ფართობი Вся площадь	მათ შორის—В том числе					
	საბუნძუნო მუცრ- ნეობები Государственные хозяйства	კოლმეურნეობები Колхозы	კოლჭეურები Колхозники	ერობრივ-მეურ- ნეობები Едиличники	მეურბი, მთავანბ- რები და მთავანბო- რის სხვა ჯგუფებ- ში Рабочие, служа- щие и другие группы населения	
1	2	3	4	5	6	
ტიბულის—Тибульский	801,24	—	86,40	678,80	5,52	30,52
წვალტუბოს—Цхалтубский	457,13	1,36	34,97	409,05	2,18	9,57
წულტიფის—Цулукиძევский	516,97	1,20	111,30	398,60	0,52	5,35
სამტრედიის—Самтрედский	407,12	1,34	156,46	235,24	0,07	14,01
ონის—Онский	565,32	—	81,76	468,21	3,48	11,87
ამბროლაურის—Амбролаურский	1:06,74	11,95	603,61	1177,94	0,67	12,57
ცაგერის—Цагерский	981,55	—	354,94	621,76	0,93	3,92
ქვემო სვანეთის—Квемо-Сванетский	2,00	—	2,00	—	—	—
აბაშის—Абашский	9,52	—	—	8,04	0,07	1,41
ცხაკაიას—Цхакаевский	347,03	0,19	122,47	194,64	3,00	26,73
გეგეჩკორის—Гегечкоревский	671,47	5,43	186,23	436,39	4,56	38,86
ჩხოროწყუს—Чхороцкуйский	479,77	0,41	147,22	323,64	2,65	5,85
წალენჯიხის—Цаленджихский	350,09	2,70	141,75	195,05	2,36	8,23
ხუტაიდის—Хутайдский	647,76	7,95	180,00	373,47	20,76	65,58
ხობის—Хобский	57,04	—	1,45	52,91	0,74	1,94
ლანჩხუტის—Ланчхутский	188,81	0,50	68,19	110,91	0,26	8,95
ჩოხატაურის—Чохатаурский	475,99	5,27	174,28	277,15	2,64	16,65
მახარაძის—Махарадзевский	174,54	19,25	57,36	93,56	0,17	4,20
<b>აჭარის ახსრ</b> <b>Аджарская АССР</b>	<b>68,40</b>	<b>0,17</b>	<b>65,62</b>	<b>2,45</b>	<b>—</b>	<b>0,16</b>
კობულეთის—Кобулетский	3,84	0,08	2,85	0,86	—	0,05
ბათუმის—Батумский	5,21	0,09	4,81	0,31	—	—
ქედის—Кедский	50,38	—	48,99	1,28	—	0,11
ხულოს—Худойский	8,97	—	8,97	—	—	—
<b>აფხაზეთის ახსრ</b> <b>Абхазская АССР</b>	<b>1032,85</b>	<b>91,87</b>	<b>770,91</b>	<b>152,67</b>	<b>5,54</b>	<b>11,86</b>
გალის—Гальский	79,34	2,00	73,90	1,75	1,26	0,43
ონემშირის—Очемчирский	44,62	—	41,02	3,24	0,03	0,33
სოხუმის—Сухумский	427,61	43,38	245,70	125,62	4,11	8,80
გუდაუტის—Гудаутский	297,35	45,13	247,59	4,35	—	0,28
გაგრის—Гагринский	183,93	1,36	162,70	17,71	0,14	2,02



ვენახების ასაკობრივი შემადგენლობა რაიონების მიხედვით

(გამონაგარიშებული ფართობი—ჰექტარობით)

Возрастной состав виноградных насаждений по районам

(исчисленная площадь—в га)

ასაკობრივი ჯგუფები და რაიონები Возрастные группы и районы	სახელმწიფო მურენებები Государственные х-ва	მ. შ. კვების მურეულობის სახ. კონსპირატის საბჭოთა მურენებები В. ч. совхозы Наркомпищепрома	კოლმურენებები Колхозы	კოლმურეულები Колхозники	ქობიზორებული მურენებები Единоличники	მურეუბ. მსახურსაშენებელი და მთავლების სწავაჯგუფები Рабочие, служащие и другие группы населения	ს უ ჯ	
							ჰექტ. га	ძირები (ათასობით) Кустов (тысяч)
სულ რესპუბლიკაში Всего по Республике	1	2	3	4	5	6	7	8
3 წლამდე—до 3-х лет . . . . .	124,83	100,32	8473,84	3297,79	56,24	243,85	12196,55	56280,9
4 წლიანი—4-х лет . . . . .	152,65	138,15	1554,22	1928,17	27,10	112,97	3775,11	21299,7
5 წლისა და უზნესი—5 лет и ст.	1552,50	1399,16	7016,68	25906,22	432,54	996,46	35904,40	250917,7
სულ—Всего . . . . .	1829,98	1637,63	17044,74	31132,18	515,88	1353,28	51876,06	328498,3
აღმოსავლეთ საქართველოს რაიონები Районы Восточной Грузии								
თელავის Телавский								
3 წლამდე—до 3-х лет . . . . .	26,39	20,16	802,27	218,50	10,02	12,91	1070,09	4101,0
4 წლიანი—4-х лет . . . . .	37,14	36,55	317,70	72,28	1,68	4,00	432,80	1656,1
5 წლისა და უზნესი—5 лет и ст.	405,50	383,95	472,01	1453,35	58,82	56,92	2446,60	12469,2
სულ—Всего . . . . .	469,03	440,66	1591,98	1744,13	70,52	73,83	3949,49	18226,3
ყვარლის Кварельский								
3 წლამდე—до 3-х лет . . . . .	19,95	19,95	476,31	100,59	4,99	3,31	605,15	2364,5
4 წლიანი—4-х лет . . . . .	26,85	26,85	39,45	95,15	3,83	2,26	167,54	863,1
5 წლისა და უზნესი—5 лет и ст.	131,21	125,41	86,37	644,14	32,24	34,20	928,16	5417,1
სულ—Всего . . . . .	178,01	172,21	602,13	839,88	41,06	39,77	1700,85	8644,7
ლაგოდეხის Лагодехский								
3 წლამდე—до 3-х лет . . . . .	—	—	56,22	55,83	0,36	0,61	113,02	756,7
4 წლიანი—4-х лет . . . . .	0,18	—	5,19	58,39	0,19	0,55	64,50	600,5
5 წლისა და უზნესი—5 лет и ст.	0,67	—	34,72	522,19	2,47	2,20	562,25	5417,0
სულ—Всего . . . . .	0,85	—	96,13	636,41	3,02	3,36	739,77	6774,2
წითელ-წყაროს Цител-Цхаройский								
3 წლამდე—до 3-х лет . . . . .	—	—	237,40	27,21	0,34	0,59	265,54	1060,8
4 წლიანი—4-х лет . . . . .	—	—	16,38	19,09	—	0,07	35,54	245,0
5 წლისა და უზნესი—5 лет и ст.	—	—	21,11	177,20	2,31	4,82	205,44	2040,5
სულ—Всего . . . . .	—	—	274,89	223,50	2,65	5,48	506,52	3346,3



ასაკობრივი ჯგუფები და რაიონები Возрастные группы и районы	საბელაშვილო მუნიციპალიტეტი	საბ. კონსტანტინოპოლის	საბ. კონსტანტინოპოლის	საბ. კონსტანტინოპოლის	საბ. კონსტანტინოპოლის	საბ. კონსტანტინოპოლის	სსრკ	
	სახელმწიფო მუნიციპალიტეტი	Государственные х-ва	მ. შ. კვების მოწოდების	საბ. კონსტანტინოპოლის	საბ. კონსტანტინოპოლის	საბ. კონსტანტინოპოლის	კოლმეურნეობები	კოლმეურნეობები
	1	2	3	4	5	6	7	8
<b>სიღნაღის</b> Сигнахский								
3 წლამდე—до 3-х лет . . . . .	10,56	6,46	283,28	133,82	2,36	8,60	438,62	2475,4
4 წლიანი—4-х лет . . . . .	71,62	65,38	41,03	54,54	0,69	2,79	170,67	931,8
5 წლისა და უზნესი—5 лет и ст.	209,79	187,54	170,69	857,38	28,57	55,91	1322,34	11284,4
სულ—Всего . . . . .	291,97	259,38	495,00	1045,74	31,62	67,30	1931,63	14691,6
<b>გურჯაანის</b> Гурджаанский								
3 წლამდე—до 3-х лет . . . . .	2,61	1,17	844,74	260,78	3,20	5,50	1116,83	4894,4
4 წლიანი—4-х лет . . . . .	1,29	—	193,83	86,62	2,66	2,43	286,88	1399,6
5 წლისა და უზნესი—5 лет и ст.	217,65	187,87	671,85	2375,78	75,75	71,33	3412,36	23489,9
სულ—Всего . . . . .	221,55	189,04	1710,47	2723,18	81,61	79,26	4816,07	29783,9
<b>საგარეჯოს</b> Сагареджинский								
3 წლამდე—до 3-х лет . . . . .	4,33	4,33	327,61	86,41	1,57	3,11	423,03	1746,7
4 წლიანი—4-х лет . . . . .	—	—	30,81	36,70	0,34	1,98	69,83	353,4
5 წლისა და უზნესი—5 лет и ст.	35,68	35,52	166,00	767,61	26,76	38,42	1034,47	6254,6
სულ—Всего . . . . .	40,01	39,85	524,42	890,72	28,67	43,51	1527,33	8354,7
<b>ყარაიას</b> Караязский								
3 წლამდე—до 3-х лет . . . . .	—	—	83,14	2,44	—	0,07	85,65	258,7
4 წლიანი—4-х лет . . . . .	—	—	3,40	3,49	0,06	0,17	7,12	36,6
5 წლისა და უზნესი—5 лет и ст.	—	—	48,08	38,92	—	0,47	87,47	555,8
სულ—Всего . . . . .	—	—	134,62	44,85	0,06	0,71	180,24	851,1
<b>ბორჩალოს</b> Борчалинский								
3 წლამდე—до 3-х лет . . . . .	7,02	6,22	58,41	3,00	0,08	0,91	69,42	289,4
4 წლიანი—4-х лет . . . . .	—	—	6,40	1,78	0,04	0,03	8,25	51,9
5 წლისა და უზნესი—5 лет и ст.	182,89	181,27	84,25	133,08	14,50	10,11	424,83	2700,1
სულ—Всего . . . . .	189,91	187,49	149,06	137,86	14,62	11,05	502,50	3041,4
<b>ლუქსემბურგის</b> Люксембургский								
3 წლამდე—до 3-х лет . . . . .	—	—	437,87	8,29	0,11	—	446,27	1519,1
4 წლიანი—4-х лет . . . . .	0,05	—	167,90	8,24	—	—	176,19	614,8
5 წლისა და უზნესი—5 лет и ст.	1,43	—	724,40	368,08	4,74	—	1098,65	7588,1
სულ—Всего . . . . .	1,48	—	1330,17	384,61	4,85	—	1721,11	9722,0
<b>ბაშკიჩეთის</b> Башкитетский								
3 წლამდე—до 3-х лет . . . . .	—	—	—	—	—	—	—	—
4 წლიანი—4-х лет . . . . .	—	—	—	—	—	—	—	—
5 წლისა და უზნესი—5 лет и ст.	—	—	1,00	15,92	0,58	—	17,50	50,8
სულ—Всего . . . . .	—	—	1,00	15,92	0,58	—	17,50	50,8



ასაკობრივი ჯგუფები და რაიონები Возрастные группы и районы	საბელაშვილო მუნიციპალიტეტი	მ. შ. კვიციანი მხარეთმცოდნეობის საბ. კომისარიატის საბელაშვილო მუნიციპალიტეტი	კოლმეურნეობები	კოლმეურნეობები	ეროვნობრივი მუნიციპალიტეტი	მუშები, მოსამსახურეები და მსახურების სხვა ჯგუფები	ს. შ. უ. ლ. მ. რაიონული მუშაკთა და მოსახლეობის ჯგუფები	ბეჭდ.	ძირები (ათასობით)
	1	2	3	4	5	6	7	8	
<b>თეთრი-წყაროს ტერიტორია</b> Тетри-Цхаройский									
3 წლამდე—до 3-х лет . . . . .	—	—	111,93	3,23	—	—	115,16	432,8	
4 წლიანი—4-х лет . . . . .	—	—	17,33	5,34	—	—	22,67	139,8	
5 წლისა და უზნესი—5 лет и ст.	—	—	143,07	20,99	0,23	—	164,29	1317,8	
სულ—Всего . . . . .	—	—	272,33	29,56	0,23	—	302,12	1890,4	
<b>თიანეთის ტიანეტის</b> Тианетский									
3 წლამდე—до 3-х лет . . . . .	0,32	—	—	—	—	—	0,32	1,0	
4 წლიანი—4-х лет . . . . .	—	—	—	—	—	—	—	—	
5 წლისა და უზნესი—5 лет и ст.	—	—	—	—	—	—	—	—	
სულ—Всего . . . . .	0,32	—	—	—	—	—	0,32	1,0	
<b>დუშეთის დუშეტის</b> Душетский									
3 წლამდე—до 3-х лет . . . . .	—	—	52,53	5,33	0,03	0,10	57,99	213,9	
4 წლიანი—4-х лет . . . . .	—	—	1,61	1,74	0,02	0,32	3,69	18,5	
5 წლისა და უზნესი—5 лет и ст.	—	—	14,36	117,76	1,48	1,47	135,07	869,0	
სულ—Всего . . . . .	—	—	68,50	124,83	1,53	1,89	196,75	1101,4	
<b>მცხეთის მცხეტის</b> Мцхетский									
3 წლამდე—до 3-х лет . . . . .	21,19	19,34	189,40	28,92	0,63	7,80	247,94	974,8	
4 წლიანი—4-х лет . . . . .	—	—	13,86	34,18	0,27	3,19	51,50	292,1	
5 წლისა და უზნესი—5 лет и ст.	84,51	79,73	113,71	553,45	6,59	31,71	789,97	4746,3	
სულ—Всего . . . . .	105,70	99,07	316,97	616,55	7,49	42,70	1089,41	6013,2	
<b>თბილისის ტბილისის</b> Тбилисский									
3 წლამდე—до 3-х лет . . . . .	0,80	—	78,93	7,83	0,36	2,77	90,69	347,9	
4 წლიანი—4-х лет . . . . .	0,08	—	8,86	4,65	0,22	2,11	15,92	74,1	
5 წლისა და უზნესი—5 лет и ст.	1,81	—	91,80	94,90	3,31	9,12	200,94	1076,0	
სულ—Всего . . . . .	2,69	—	179,59	107,38	3,89	14,00	307,55	1498,0	
<b>კასპის კასპის</b> Каспский									
3 წლამდე—до 3-х лет . . . . .	—	—	242,75	54,72	1,53	10,18	309,18	1483,9	
4 წლიანი—4-х лет . . . . .	—	—	17,60	67,75	1,98	14,57	101,90	790,1	
5 წლისა და უზნესი—5 лет и ст.	0,71	—	158,00	607,45	29,04	137,72	932,99	7696,4	
სულ—Всего . . . . .	0,71	—	418,35	729,99	32,55	162,47	1344,07	9970,4	
<b>გორის გორის</b> Горийский									
3 წლამდე—до 3-х лет . . . . .	0,31	0,31	178,73	208,83	2,07	6,84	396,78	2518,0	
4 წლიანი—4-х лет . . . . .	0,01	0,01	15,67	230,95	1,23	5,70	253,56	2138,8	
5 წლისა და უზნესი—5 лет и ст.	3,31	1,95	173,49	1247,87	18,91	48,38	1491,96	12478,2	
სულ—Всего . . . . .	3,63	2,27	367,89	1687,65	22,21	60,92	2142,30	17135,0	





ასაკობრივი ჯგუფები და რაიონები Возрастные группы и районы	სახლიწივი მუწუნუბები Государственные х-ва	მ. შ. კვების მწარმოების საბ. კონსოლიაციის საბჭოთა მუწუნუბები В т. ч. совхозы Наркомпищепрома	კოლმუწუნუბები Колхозы	კოლმუწუნუბები Колхозники	წრასობრივი მუწუნუბები Единой цинки	მუწუბი, მუსახსურებები და მობახლობის სხვა ჯგუფები Рабочие, служащие и другие группы населения	საშუალო Всего	ტირები (ათასობით) Кустов (тысяч)
	1	2	3	4	5	6	7	8
<b>სტალინირის Сталинирский</b>								
3 წლამდე—до 3-х лет . . . . .	0,59	—	42,36	35,46	—	0,72	79,13	553,9
4 წლიანი—4-х лет . . . . .	0,01	—	8,28	41,25	0,07	0,50	50,11	464,5
5 წლისა და უწნესი—5 лет и ст.	24,38	—	14,89	73,55	0,28	2,68	115,78	1030,3
სულ—Всего . . . . .	24,98	—	65,53	150,26	0,35	3,90	245,02	2048,7
<b>ჯავის Джавский</b>								
3 წლამდე—до 3-х лет . . . . .	—	—	—	0,22	—	0,03	0,25	2,6
4 წლიანი—4-х лет . . . . .	—	—	—	0,31	—	0,01	0,32	3,2
5 წლისა და უწნესი—5 лет и ст.	0,04	—	—	0,45	—	0,03	0,52	5,4
სულ—Всего . . . . .	0,04	—	—	0,98	—	0,07	1,09	11,2
<b>ზნაურის Знаурский</b>								
3 წლამდე—до 3-х лет . . . . .	—	—	10,91	43,19	—	0,25	54,35	507,0
4 წლიანი—4-х лет . . . . .	—	—	3,77	38,27	—	—	42,04	422,9
5 წლისა და უწნესი—5 лет и ст.	—	—	12,71	106,84	—	0,43	119,98	1193,7
სულ—Всего . . . . .	—	—	27,39	188,30	—	0,68	216,37	2123,6
<b>დასავლეთ საქართველოს რაიონები Районы Западной Грузии</b>								
<b>ორჯონიკიძის Орджоникидзевский</b>								
3 წლამდე—до 3-х лет . . . . .	0,19	—	321,11	58,84	0,18	3,13	383,45	1812,2
4 წლიანი—4-х лет . . . . .	—	—	38,16	20,31	—	0,41	58,88	304,8
5 წლისა და უწნესი—5 лет и ст.	1,74	—	362,43	1437,88	6,03	61,89	1869,97	12211,2
სულ—Всего . . . . .	1,93	—	721,70	1517,03	6,21	65,43	2312,30	14328,2
<b>ზესტაფონის Зестафонский</b>								
3 წლამდე—до 3-х лет . . . . .	16,58	12,43	737,89	95,71	0,65	7,36	858,19	3773,0
4 წლიანი—4-х лет . . . . .	4,58	0,81	169,03	35,16	0,28	3,26	212,31	1013,0
5 წლისა და უწნესი—5 лет и ст.	79,39	73,4	1271,63	2092,09	11,38	49,10	3503,59	28594,6
სულ—Всего . . . . .	100,55	86,64	2178,55	2222,96	12,31	59,72	4574,09	33390,6
<b>ჩხარის Чхарский</b>								
3 წლამდე—до 3-х лет . . . . .	1,53	1,53	280,32	138,87	0,57	4,11	425,40	2259,1
4 წლიანი—4-х лет . . . . .	—	—	123,71	63,27	0,55	1,81	189,34	1010,2
5 წლისა და უწნესი—5 лет и ст.	23,81	23,81	293,80	1459,78	10,68	30,19	1818,26	15706,8
სულ—Всего . . . . .	25,34	25,34	697,83	1661,92	11,80	36,11	3433,0	18976,1

ცხვ. 3 (გაგრძ.)—თაბ. 3 (პროდჟ.)



ასაკობრივი ჯგუფები და რაიონები	სახელმწიფო მერენობები	Государственные х-ва	მ. შ. კვების მრეწველობის სახ. კონსპირაციის საბჭოთა მერენობები В т. ч. совхозы Наркомпищепрома	კოლმეურნეობები Колхозы	კოლმეურნეობები Колхозники	ეზობრივულ მერენობები	მეფეო, მესახეობები და მესახეობის სხვა ჯგუფები	საშტატისტიკო სამსახური	სხვა
Возрастные группы и районы	1	2	3	4	5	6	7	8	
<b>ჭიათურის</b> Чиатурский									
3 წლამდე—до 3-х лет . . . . .	—	—	53,50	71,51	0,27	1,74	127,02	881,9	
4 წლიანი—4-х лет . . . . .	—	—	7,00	49,95	0,56	1,54	59,05	467,3	
5 წლისა და უნესი—5 лет и ст.	0,16	—	145,64	1300,36	20,94	45,54	1512,64	12502,9	
სულ—Всего . . . . .	0,16	—	206,14	1421,82	21,77	48,82	1698,71	13852,1	
<b>საჩხერის</b> Сачхерский									
3 წლამდე—до 3-х лет . . . . .	—	—	139,57	70,71	0,46	2,65	213,39	1228,7	
4 წლიანი—4-х лет . . . . .	—	—	24,80	37,68	0,78	2,54	65,80	438,1	
5 წლისა და უნესი—5 лет и ст.	0,33	—	229,46	1240,55	10,39	43,58	1524,31	11146,6	
სულ—Всего . . . . .	0,33	—	393,83	1348,94	11,63	48,77	1803,50	12813,4	
<b>მაიაკოვსკის</b> Маяковский									
3 წლამდე—до 3-х лет . . . . .	—	—	262,49	168,15	1,16	13,56	445,36	1751,0	
4 წლიანი—4-х лет . . . . .	—	—	44,62	62,86	1,20	3,16	111,84	471,6	
5 წლისა და უნესი—5 лет и ст.	45,16	45,16	383,60	1119,76	20,29	48,75	1617,56	7710,0	
სულ—Всего . . . . .	45,16	45,16	690,71	1350,77	22,65	65,47	2174,76	9932,6	
<b>ვანის</b> Ванский									
3 წლამდე—до 3-х лет . . . . .	—	—	185,45	165,38	0,33	3,36	354,52	1824,5	
4 წლიანი—4-х лет . . . . .	—	—	11,67	52,80	0,12	1,30	65,89	406,9	
5 წლისა და უნესი—5 лет и ст.	0,10	—	74,40	874,92	3,30	15,85	968,57	6448,7	
სულ—Всего . . . . .	0,10	—	271,52	1093,10	3,75	20,51	1388,98	8680,1	
<b>კუთაისის</b> Кутаисский									
3 წლამდე—до 3-х лет . . . . .	0,14	—	101,42	87,89	0,95	11,07	201,47	1193,7	
4 წლიანი—4-х лет . . . . .	0,10	—	13,60	49,55	0,39	3,05	66,69	494,0	
5 წლისა და უნესი—5 лет и ст.	1,70	—	87,00	723,73	5,49	23,50	841,42	6810,9	
სულ—Всего . . . . .	1,94	—	202,02	861,17	6,83	37,62	1109,58	8498,6	
<b>ტკიბულის</b> Ткибульский									
3 წლამდე—до 3-х лет . . . . .	—	—	28,24	67,25	0,34	4,96	100,79	609,4	
4 წლიანი—4-х лет . . . . .	—	—	0,85	30,98	0,25	1,74	33,82	218,7	
5 წლისა და უნესი—5 лет и ст.	—	—	50,35	580,57	4,93	23,82	659,67	4247,1	
სულ—Всего . . . . .	—	—	79,44	678,80	5,52	30,52	794,28	5075,2	
<b>წვალატუბოს</b> Цхалатубский									
3 წლამდე—до 3-х лет . . . . .	0,01	—	11,70	71,65	0,20	2,55	86,11	676,8	
4 წლიანი—4-х лет . . . . .	—	—	0,47	17,86	0,04	0,31	18,68	154,7	
5 წლისა და უნესი—5 лет и ст.	1,13	—	16,93	319,54	1,94	6,71	346,25	2857,9	
სულ—Всего . . . . .	1,14	—	29,10	409,05	2,18	9,57	451,04	3689,4	



საკომაროვი ჯგუფები და რაიონები Возрастные группы и районы	სახელმწიფო მუხრნებები Государственные х-на	მ. შ. კვების მრეწველობის საბ. კომისიების საბჭოთა მუხრნებები В т. ч. совхозы Нарком. пищевпрома	კოლმეურნეობები Колхозы	კოლმეურნეობები Колхозники	ერობრივად მუხრნეობები Единой инки	მუხრნეობები, მოსახლეობები და მოსახლეობის სხვა ჯგუფები Робочие, служащие и другие группы населения	მეძტ. га	ძირები (ათასობით) Кустов (тысяч)
	1	2	3	4	5	6	7	8
<b>წულუკიძის Цулукидзевский</b>								
3 წლამდე—до 3-х лет . . . . .	0,66	0,66	67,19	85,21	0,06	1,79	154,91	971,8
4 წლიანი—4-х лет . . . . .	0,24	—	9,68	22,72	0,01	0,46	33,11	229,5
5 წლისა და უხნესი—5 лет и ст.	0,10	—	27,08	290,67	0,45	3,10	321,40	2563,3
სულ—Всего . . . . .	1,00	0,66	103,95	398,60	0,52	5,35	509,42	3764,6
<b>სამტრედიის Самтрედский</b>								
3 წლამდე—до 3-х лет . . . . .	0,10	—	84,95	38,02	—	3,53	126,60	652,0
4 წლიანი—4-х лет . . . . .	—	—	23,32	27,79	—	2,60	53,71	309,2
5 წლისა და უხნესი—5 лет и ст.	1,24	—	34,66	169,43	0,07	7,88	213,28	1342,5
სულ—Всего . . . . .	1,34	—	142,93	235,24	0,07	14,01	393,59	2303,7
<b>ონის Онский</b>								
3 წლამდე—до 3-х лет . . . . .	—	—	33,60	16,21	0,07	0,44	50,32	246,0
4 წლიანი—4-х лет . . . . .	—	—	0,24	6,78	—	0,02	7,04	38,4
5 წლისა და უხნესი—5 лет и ст.	—	—	43,39	445,22	3,41	11,41	503,43	2726,7
სულ—Всего . . . . .	—	—	77,23	468,21	3,48	11,87	560,79	3011,1
<b>ამბროლაურის Амбролаурский</b>								
3 წლამდე—до 3-х лет . . . . .	0,08	—	206,63	66,11	0,07	0,50	273,39	1341,4
4 წლიანი—4-х лет . . . . .	—	—	30,51	14,70	—	0,21	45,42	250,6
5 წლისა და უხნესი—5 лет и ст.	8,92	—	281,59	1097,13	0,60	11,86	1400,10	8825,8
სულ—Всего . . . . .	9,00	—	518,73	1177,94	0,67	12,57	1718,91	10417,8
<b>ცაგერის Цагерский</b>								
3 წლამდე—до 3-х лет . . . . .	—	—	125,35	55,70	0,03	0,39	181,47	966,6
4 წლიანი—4-х лет . . . . .	—	—	14,25	17,84	—	0,11	32,20	184,3
5 წლისა და უხნესი—5 лет и ст.	—	—	152,81	548,22	0,90	3,42	705,35	4310,2
სულ—Всего . . . . .	—	—	292,41	621,76	0,93	3,92	919,02	5461,1
<b>ქვემო-სვანეთის Квемо-Сванетский</b>								
3 წლამდე—до 3-х лет . . . . .	—	—	0,14	—	—	—	0,14	0,4
4 წლიანი—4-х лет . . . . .	—	—	0,03	—	—	—	0,03	0,1
5 წლისა და უხნესი—5 лет и ст.	—	—	1,14	—	—	—	1,14	4,0
სულ—Всего . . . . .	—	—	1,31	—	—	—	1,31	4,5
<b>აბაშის Абашский</b>								
3 წლამდე—до 3-х лет . . . . .	—	—	—	3,27	—	0,69	3,96	17,0
4 წლიანი—4-х лет . . . . .	—	—	—	1,63	0,01	0,25	1,89	8,1
5 წლისა და უხნესი—5 лет и ст.	—	—	—	3,14	0,06	0,47	3,67	15,7
სულ—Всего . . . . .	—	—	—	8,04	0,07	1,41	9,52	40,8



ასაკობრივი ჯგუფები და რაიონები Возрастные группы и районы	საბელმწიფო მურენობები Государственные х-ва	მ. შ. კვების მრეწველობის საბ. კომპარატის საბელმწიფო მურენობები В т.ч. союзом Нарком-пищепрома	კოლმურენობები Колхозы	კოლმურენობები Колхозники	ერთპირობიერული მურენობები Единоличники	მუშები, მოსამსახურეები და მოსახლეობის სხვა ჯგუფები Рабочие, служащие и другие группы населения	ს უ ლ საქსტატი საქართველოს სსრ-ის ეკონომიკის მინისტრის განყოფილება	ს უ ლ საქსტატი საქართველოს სსრ-ის ეკონომიკის მინისტრის განყოფილება
	1	2	3	4	5	6	7	8
<b>ცხაკაეის</b> Цхакаевский								
3 წლამდე—до 3-х лет . . . . .	—	—	73,23	35,78	0,20	6,41	115,62	485,6
4 წლიანი—4-х лет . . . . .	—	—	3,91	26,40	0,70	8,82	39,83	171,5
5 წლისა და უზნესი—5 лет и ст.	0,12	—	17,04	132,46	2,10	11,50	163,42	697,7
სულ—Всего . . . . .	0,12	—	94,18	194,64	3,00	26,73	318,67	1354,8
<b>გეგეჩკორის</b> Гегечкоревский								
3 წლამდე—до 3-х лет . . . . .	2,59	2,00	135,57	115,46	1,11	11,61	266,34	1082,3
4 წლიანი—4-х лет . . . . .	0,06	—	9,73	88,88	1,04	7,19	106,90	492,3
5 წლისა და უზნესი—5 лет и ст.	1,34	—	13,34	232,05	2,41	20,06	269,20	1257,8
სულ—Всего . . . . .	3,99	2,00	158,64	436,39	4,56	38,86	642,44	2832,4
<b>ჩხოროცყუის</b> Чхороцкуйский								
3 წლამდე—до 3-х лет . . . . .	—	—	96,95	62,86	0,88	1,16	161,85	700,2
4 წლიანი—4-х лет . . . . .	—	—	9,15	37,49	0,35	0,56	47,55	202,3
5 წლისა და უზნესი—5 лет и ст.	0,29	—	14,27	223,29	1,42	4,13	243,40	1030,4
სულ—Всего . . . . .	0,29	—	120,37	323,64	2,65	5,85	452,80	1932,9
<b>წალენჯიხის</b> Цаленджихский								
3 წლამდე—до 3-х лет . . . . .	—	—	91,29	60,61	1,09	3,99	156,98	649,5
4 წლიანი—4-х лет . . . . .	—	—	5,35	24,17	0,46	0,84	30,82	131,8
5 წლისა და უზნესი—5 лет и ст.	1,95	1,38	44,91	110,27	0,81	3,40	161,34	585,6
სულ—Всего . . . . .	1,95	1,38	141,55	195,05	2,36	8,23	349,14	1366,9
<b>ზუგდიდის</b> Зуглидский								
3 წლამდე—до 3-х лет . . . . .	0,86	0,76	107,62	108,21	10,77	41,31	268,77	1140,9
4 წლიანი—4-х лет . . . . .	2,17	2,17	4,97	64,32	3,76	10,61	85,83	364,6
5 წლისა და უზნესი—5 лет и ст.	4,29	1,24	47,79	200,94	6,23	13,66	272,91	1146,8
სულ—Всего . . . . .	7,32	4,17	160,38	373,47	20,76	65,58	627,51	2652,3
<b>ხობის</b> Хобский								
3 წლამდე—до 3-х лет . . . . .	—	—	0,11	19,64	0,29	0,78	20,82	88,9
4 წლიანი—4-х лет . . . . .	—	—	—	14,98	0,03	0,65	15,66	66,8
5 წლისა და უზნესი—5 лет и ст.	—	—	1,34	18,29	0,42	0,51	20,56	84,4
სულ—Всего . . . . .	—	—	1,45	52,91	0,74	1,94	57,04	240,1
<b>ლანჩხუთის</b> Ланчхутский								
3 წლამდე—до 3-х лет . . . . .	0,04	—	51,12	47,41	0,09	5,31	103,97	425,7
4 წლიანი—4-х лет . . . . .	—	—	4,66	20,28	0,15	1,79	26,88	114,1
5 წლისა და უზნესი—5 лет и ст.	0,44	—	12,41	43,22	0,02	1,85	57,94	233,0
სულ—Всего . . . . .	0,48	—	68,19	110,91	0,26	8,95	188,79	772,8



ახაკობრივი ჯგუფები და რაიონები Возрастные группы и районы	სახელმწიფო მერენობები Государственные х. ва	მ. შ. კვების მრეწველობის საბ. კომსპობათის საბჭოთა მურებლები В т. ч. совхозы Наркомпищепрома	კოლმურებლები Колхозы	კალუფერები Колхозники	ეროპოპოლოგი მურებლები Единоличники	მუშები, მისამართებები და მისამართების სხვა ჯგუფები Рабочие, служащие и другие группы населения	სეკტ. га	ძირები (ათასობით) Кустов (тысяч)
	1	2	3	4	5	6	7	8
<b>ჩოხატაურის</b> <b>Чохатаурский</b>								
3 წლამდე—до 3-х лет . . . . .	0,21	—	77,50	64,88	0,28	4,94	147,81	661,1
4 წლიანი—4-х лет . . . . .	1,37	—	7,36	51,70	0,28	4,46	65,17	289,5
5 წლისა და უზნესი—5 лет и ст.	3,01	—	59,98	160,57	2,08	7,25	232,89	978,4
სულ—Всего . . . . .	4,59	—	144,84	277,15	2,64	16,65	445,87	1929,0
<b>მახარაძის</b> <b>Махарадзевский</b>								
3 წლამდე—до 3-х лет . . . . .	1,70	1,70	42,45	46,35	0,04	1,95	92,49	359,4
4 წლიანი—4-х лет . . . . .	6,46	6,38	4,88	18,38	0,04	0,73	30,49	125,3
5 წლისა და უზნესი—5 лет и ст.	9,37	9,16	5,01	28,83	0,09	1,52	44,82	166,2
სულ—Всего . . . . .	17,53	17,24	52,34	93,56	0,17	4,20	167,80	650,9
<b>აქარის ახსრ</b> <b>Аджарская АССР</b>								
3 წლამდე—до 3-х лет . . . . .	0,17	—	58,10	2,01	—	0,16	60,44	220,6
4 წლიანი—4-х лет . . . . .	—	—	3,28	0,16	—	—	3,44	11,4
5 წლისა და უზნესი—5 лет и ст.	—	—	4,03	0,28	—	—	4,31	16,3
სულ—Всего . . . . .	0,17	—	65,41	2,45	—	0,16	68,19	248,3
<b>რაიონები</b> <b>Районы</b>								
<b>კობულეთის</b> <b>Кобулетский</b>								
3 წლამდე—до 3-х лет . . . . .	0,08	—	1,50	0,64	—	0,05	2,27	7,4
4 წლიანი—4-х лет . . . . .	—	—	1,14	0,01	—	—	1,15	3,7
5 წლისა და უზნესი—5 лет и ст.	—	—	—	0,21	—	—	0,21	0,7
სულ—Всего . . . . .	0,08	—	2,64	0,86	—	0,05	3,63	11,8
<b>ბათუმის</b> <b>Батумский</b>								
3 წლამდე—до 3-х лет . . . . .	0,09	—	4,41	0,22	—	—	4,72	18,3
4 წლიანი—4-х лет . . . . .	—	—	0,10	0,04	—	—	0,14	0,3
5 წლისა და უზნესი—5 лет и ст.	—	—	0,30	0,05	—	—	0,35	0,9
სულ—Всего . . . . .	0,09	—	4,81	0,31	—	—	5,21	19,5
<b>ქედის—Кедский</b>								
3 წლამდე—до 3-х лет . . . . .	—	—	43,37	1,15	—	0,11	44,63	156,5
4 წლიანი—4-х лет . . . . .	—	—	2,04	0,11	—	—	2,15	7,4
5 წლისა და უზნესი—5 лет и ст.	—	—	3,58	0,02	—	—	3,60	14,3
სულ—Всего . . . . .	—	—	48,99	1,28	—	0,11	50,38	178,2
<b>ხულოს—Хулойский</b>								
3 წლამდე—до 3-х лет . . . . .	—	—	8,82	—	—	—	8,82	38,4
4 წლიანი—4-х лет . . . . .	—	—	—	—	—	—	—	—
5 წლისა და უზნესი—5 лет и ст.	—	—	0,15	—	—	—	0,15	0,4
სულ—Всего . . . . .	—	—	8,97	—	—	—	8,97	38,8

ახაკობრივი ჯგუფები და რაიონები Возрастные группы и районы	საქლმწიფო მებრე- ბები Посударственные х-ва	მ. შ. კერძო მრეწველობის აპ. კონსტრუქციის საბჭოთა მებრებები В т. ч. совхозы Нарком- пищепром	კოლმეურნეობები Колхозы	კოლმეურნეობები Колхозники	ერთობრივი მებრე- რები Единовременники	მეწეპი, მუსამსახურები და მსახურების სფერო ჯგუფები Рабочие, служащие и дру- гие группы населения	ს უ მ Всего	ტირები (თასობით) Кустов (тысяч)
	1	2	3	4	5	6	7	8
<b>აფხაზეთის ასსრ</b> Абхазская АССР								
3 წლამდე—до 3-х лет . . . . .	5,04	3,30	503,93	53,10	3,73	6,44	572,24	1786,8
4 წლიანი—4-х лет . . . . .	0,44	—	65,10	33,79	1,11	2,78	103,22	320,4
5 წლისა და უზნესი—5 лет и ст.	67,70	61,14	76,73	65,78	0,70	2,64	213,55	578,9
სულ—Всего . . . . .	73,18	64,44	645,76	152,67	5,54	11,86	889,01	2686,1
<b>რაიონები</b> Районы								
<b>გალის</b> Гальский								
3 წლამდე—до 3-х лет . . . . .	2,0	2,00	67,54	0,86	1,18	0,35	71,93	199,1
4 წლიანი—4-х лет . . . . .	—	—	0,40	0,32	—	0,03	0,75	2,2
5 წლისა და უზნესი—5 лет и ст.	—	—	—	0,57	0,08	0,05	0,70	2,3
სულ—Всего . . . . .	2,00	2,00	67,94	1,75	1,26	0,43	73,38	203,6
<b>ოჩემჩირის</b> Очемчирский								
3 წლამდე—до 3-х лет . . . . .	—	—	37,14	1,91	—	0,09	39,14	136,8
4 წლიანი—4-х лет . . . . .	—	—	3,00	0,82	0,01	0,13	3,96	13,3
5 წლისა და უზნესი—5 лет и ст.	—	—	0,01	0,51	0,02	0,11	0,65	2,2
სულ—Всего . . . . .	—	—	40,15	3,24	0,03	0,33	43,75	152,3
<b>სოხუმის</b> Сухумский								
3 წლამდე—до 3-х лет . . . . .	0,80	—	153,14	47,22	2,51	4,80	208,47	707,5
4 წლიანი—4-х лет . . . . .	0,18	—	21,01	32,18	1,10	2,56	57,03	200,2
5 წლისა და უზნესი—5 лет и ст.	31,31	28,23	14,10	46,22	0,50	1,44	93,57	313,6
სულ—Всего . . . . .	32,29	28,23	188,25	125,62	4,11	8,80	359,07	1221,3
<b>გუდაუთის</b> Гудаутский								
3 წლამდე—до 3-х лет . . . . .	2,24	1,30	160,04	3,11	—	0,21	165,60	477,6
4 წლიანი—4-х лет . . . . .	0,26	—	20,67	0,47	—	0,04	21,44	52,8
5 წლისა და უზნესი—5 лет и ст.	35,54	32,91	29,63	0,77	—	0,03	65,97	174,9
სულ—Всего . . . . .	38,04	34,21	210,34	4,35	—	0,28	253,01	705,3
<b>გაგრის</b> Гагринский								
3 წლამდე—до 3-х лет . . . . .	—	—	86,07	—	0,04	0,99	87,10	265,8
4 წლიანი—4-х лет . . . . .	—	—	20,02	—	—	0,02	20,04	51,9
5 წლისა და უზნესი—5 лет и ст.	0,85	—	32,99	17,71	0,10	1,01	52,66	85,9
სულ—Всего . . . . .	0,85	—	139,08	17,71	0,14	2,02	159,80	403,6



ახალი ვენახების ასაკობრივი შემადგენლობა სახელმწიფო მეურნეობებსა და კოლმეურნეობებში რაიონების მიხედვით

(გამოანგარიშებული ფართობი—ჰექტ.)

Возрастной состав молодых виноградных насаждений в государственных хозяйствах и колхозах по районам

(исчисленная площадь—в га)

რაიონები Районы	სახელმწიფო მეურნეობები Государственные хозяйства			მ. შ. კვების მრეწველობის სახელმწიფო საწარმოების საბჭოთა მეურნეობები В т. ч. совхозы Наркомпищепрома			კოლმეურნეობები Колхозы		
	1-წლ. 1 года	2-წლ. 2-лет	3-წლ. 3-лет	1-წლ. 1 года	2-წლ. 2-лет	3-წლ. 3-лет	1-წლ. 1 года	2-წლ. 2-лет	3-წლ. 3-лет
	1	2	3	4	5	6	7	8	9
სულ რესპუბლიკაში—Всего по Республике	45,05	33,43	46,35	37,24	24,56	38,52	3044,02	3087,29	2342,53
<b>აღმოსავლეთ საქართველოს რაიონები</b> <b>Районы Восточной Грузии</b>									
თელავის—Телавский . . . . .	1,49	9,86	15,04	—	7,31	12,85	228,01	308,66	265,60
ყვარლის—Кварельский . . . . .	6,40	2,22	11,33	6,40	2,22	11,33	145,77	172,85	157,69
ლაგოდეხის—Лагодехский . . . . .	—	—	—	—	—	—	21,79	23,73	10,70
წითელ-წყაროს—Цител-Цхаройский . . . . .	—	—	—	—	—	—	97,17	85,25	54,98
სიღნაღის—Сигнахский . . . . .	1,70	8,86	—	—	6,46	—	108,97	132,73	41,58
გურჯაანის—Гурджаанский . . . . .	1,17	0,24	1,20	1,17	—	—	196,27	319,70	328,77
საგარეჯოს—Сагареджинский . . . . .	2,78	1,55	—	2,78	1,55	—	148,54	122,04	57,03
ყარაის—Караязский . . . . .	—	—	—	—	—	—	24,60	39,47	19,07
ბორჩალოს—Борчалинский . . . . .	6,22	0,80	—	6,22	—	—	33,12	24,36	0,93
ლუქსემბურგის—Люксембургский . . . . .	—	—	—	—	—	—	154,80	145,00	138,07
თეთრი-წყაროს—Тетри-Цхаройский . . . . .	—	—	—	—	—	—	38,80	40,63	32,50
თიანეთის—Тианетский . . . . .	—	0,06	0,26	—	—	—	—	—	—
დუშეთის—Душетский . . . . .	—	—	—	—	—	—	31,45	14,77	6,31
მცხეთის—Мцхетский . . . . .	12,65	—	8,54	10,80	—	8,54	63,96	88,32	37,12
თბილისის—Тбилиский . . . . .	—	—	0,80	—	—	—	31,18	25,51	22,24
კასპის—Каспский . . . . .	—	—	—	—	—	—	75,71	101,17	65,87
გორის—Горийский . . . . .	—	0,18	0,13	—	0,18	0,13	44,89	98,23	35,61
ქარელის—Карельский . . . . .	—	—	—	—	—	—	6,90	1,80	1,00
ხაშურის—Хашурский . . . . .	0,52	0,33	—	—	—	—	15,46	12,90	15,70
ბორჯომის—Боржомский . . . . .	—	—	—	—	—	—	—	0,13	0,34
ახალციხის—Ахалцихский . . . . .	—	—	0,01	—	—	—	0,89	0,55	0,64
სამხრეთ-ოსეთისა, ო.—Юго-Осетинская А.О.	—	0,23	0,36	—	—	—	35,49	29,16	13,94
<b>რაიონები—Районы</b>									
ლენინგორის—Ленингорский . . . . .	—	—	—	—	—	—	15,51	8,69	1,12
სტალინორის—Сталинирский . . . . .	—	0,23	0,36	—	—	—	16,74	15,94	9,68
ზნაურის—Знаурский . . . . .	—	—	—	—	—	—	3,24	4,53	3,14





50 წელზე უხნესი ვენახების ფართობი სახელმწიფო მეურნეობებში და კოლმეურნეობებში რაიონების მიხედვით  
(გამონაგარიშებული ფართობი—ჰექტარობით)

Виноградные насаждения в возрасте 50 лет и старше в государственных хозяйствах и колхозах по районам

(исчисленная площадь—в га)

რ ა ი მ ე ბ ი — რ ა ი ო ნ ი	მთელი ფართობი Вся площадь	მათ შორის კოლმეურნეობებში В том числе в колхозах
	1	2
<b>სულ რესპუბლიკაში</b> Всего по Республике	889,08	887,72
<b>აღმოსავლეთ საქართველოს რაიონები</b> Районы Восточной Грузии		
თელავის—Телавский	37,38	37,38
ყვარელის—Кварельский	6,92	6,92
სიღნაღის—Сигнахский	2,88	2,88
გურჯაანის—Гурджаанский	29,21	29,21
საგარეჯოს—Сагареджинский	22,00	22,00
ბორჯაბუღის—Борчалинский	39,75	39,75
ლუქსემბურგის—Люксембургский	74,40	73,04
თეთრი-წყაროს—Тетри-Цхаройский	110,53	110,53
დუშეთის—Душетский	9,00	9,00
თბილისის—Тбилисский	1,73	1,73
კასპის—Каспийский	16,58	16,58
გორის—Горийский	16,06	16,06
ხაშურის—Хашурский	2,85	2,85
<b>სამხრეთ-ოსეთის ა. ო.—Юго-Осетинская Р. О.</b>	0,53	0,53
სტალინის—Сталининский	0,53	0,53
<b>დასავლეთ საქართველოს რაიონები</b> Районы Западной Грузии		
ორჯონიკიძის—Орджоникидзевский	50,13	50,13
ზესტაონის—Зестафонский	291,10	291,10
ჩხარის—Чхарский	62,94	62,94
ჭიათურის—Чиатурский	16,00	16,00
საჩხერის—Сачхерский	14,97	14,97
მაიაკოვსკის—Маяковский	22,26	22,26
ვანის—Ванский	2,35	2,35
კუთაისის—Кутаисский	3,47	3,47
ტიბულისის—Тибульский	0,67	0,67
წყალტუბოს—Цхалтубский	0,79	0,79
წულუკიძის—Цулукидзевский	0,57	0,57
სამტრედიის—Самтредский	2,13	2,13
ამბროლაურის—Амбролаурский	18,67	18,67
ცაგერის—Цагерский	3,55	3,55
გეგეჭორის—Гегечкоревский	4,70	4,70
ჩხოროწყუს—Чхороцкуйский	24,30	24,30
დანხულის—Данхутский	0,66	0,66



ვენახების ჯიშობრივი შემადგენლობა  
(გამოანგარიშებული ფართობი—ჰექტარობით)

Сортовой состав виноградных насаждений  
(исчисленная площадь—в га)

ჯიშები Сорта	მთლილი ფართობი Вся площадь	მათ შორის—В том числе					
		სახელმწიფო მურ- ნობები	მურ- ნობები Государственные хозяйства	ს. შ. კვებ. მრეწ. საბ- კომბატის საბჭ. მურნ. В том числе сов- хозы НКППромა	კოლმურნობები Колхозы	კოლმურნობები Колхозники	ერთპირფურე მურ- ნობები Единоличники
	1	2	3	4	5	6	7
სულ—Всего . . . . .	51876,06	1829,98	1637,63	17044,74	31132,18	515,88	1353,28
მათ შორის В том числе							
ტაჭისთელი—Ркацитელი . . . . .	13894,20	818,50	754,32	5599,27	7007,40	217,63	251,40
ცოლიკაური—Цоликаური . . . . .	9409,55	149,61	125,77	3564,17	5328,17	61,03	306,57
ციცკა - Цицკა . . . . .	5734,98	24,79	18,06	2055,10	3512,71	24,20	118,18
კახური საფერავი—Кахური Саперавი	2684,58	400,67	373,90	921,32	1258,39	42,91	61,29
იმერული საფერავი—Имер. Саперавი	450,96	22,55	22,05	111,87	303,52	2,96	10,06
მწვანე—Мцване . . . . .	1909,74	78,92	68,90	433,89	1342,22	21,09	33,62
ატენური (ჩინური)—Атенური (Чинури)	898,31	4,32	0,52	232,63	487,58	33,28	140,50
გორული მწვანე—Горули Мцване . .	660,06	5,38	1,17	102,75	522,76	7,19	21,98
ალექსანდროული—Александрული .	626,11	5,65	0,84	258,47	361,35	0,07	0,57
ძველშავი—Дзвелшავი . . . . .	622,29	1,56	0,79	202,82	391,23	4,17	22,51
მურბანული (ალიგატე)—Мурх. (Алиг.)	338,72	68,38	65,44	265,72	4,28	0,12	0,22
წულუკიძისეთრა—Цулукидзისტრა	338,98	4,06	0,20	156,78	178,14	—	—
პინო-ფრან—Пино-фран . . . . .	222,29	3,65	3,57	218,64	—	—	—
პინო-ბლან—Пино-блан . . . . .	127,68	2,93	2,87	124,75	—	—	—
კრახუნა—Крахуна . . . . .	101,74	4,11	3,47	56,73	40,01	0,23	0,64
კაბერნე—Кабернэ . . . . .	47,67	25,41	24,48	19,19	2,68	0,32	0,07
დანარჩენი ჯიშები—Прочие сорта .	3379,32	4,88	0,17	454,31	2774,58	28,09	117,46
ჰიბრიდები—პირდაპირი მწარმოებლები Гибриды—прямые производители	10428,90	204,61	171,11	2266,33	7617,16	72,59	268,21





ვენახების ჯიშობრივი შემადგენლობა სახელმწიფო მეურნეობებსა და კოლმეურნეობებში რაიონების მიხედვით  
(გამოანგარიშებული ფართობი—ჰექტარობით)

Сортовой состав виноградных насаждений в государственных хозяйствах и колхозах по районам  
(исчисленная площадь—в га)

ჯ ი შ ე ბ ი Сорта	შ თ ე ლ ი ფ ა რ თ ო ბ ი Вся площадь				მა თ შ რ ა ს ი 5 წ ლ ი ს ა და უ ლ ნ ს ი ვ ე ნ ა ხ ი თ და კ ა ვ ე - ბ ლ ე დ ფ ა რ თ ო ბ ი В том числе под виноградниками в возрасте 5 лет и старше			
	ს ა ხ ე ლ - მ წ უ ლ მ ე უ რ ნ ე - ბ ე ბ ი Государ- ствен- ные х-ва	მ . შ . კ ე ვ ბ ის მ რ ე წ ე ლ ო ბ ის ს ა ხ კ ო მ ა ტ ის ს ა ბ კ ო თ ა მ ე უ რ ნ ე ო ბ ე ბ ი В т . ч . сов- хозы НКПС	კ ო ლ მ ე უ რ - ნ ე ო ბ ე ბ ი Колхозы	ს უ ლ Всего	ს ა ხ ე ლ - მ წ უ ლ მ ე უ რ ნ ე ო - ბ ე ბ ი Государ- ствен- ные х-ва	მ . შ . კ ე ვ ბ ის მ რ ე წ ე ლ ო ბ ის ს ა ხ კ ო მ ა ტ ის ს ა ბ კ ო თ ა მ ე უ რ ნ ე ო ბ ე ბ ი В т . ч . сов- хозы НКПС	კ ო ლ მ ე უ რ - ნ ე ო ბ ე ბ ი Колхозы	ს უ ლ Всего
ს უ ლ რ ე ს პ უ ბ ლ ი კ ა შ ი Всего по Республике	1	2	3	4	5	6	7	8
რკაწითელი—Ркацители . . . . .	818,50	754,32	5599,27	6417,77	662,01	612,07	1806,45	2468,46
ცოლიკაური—Цоликаური . . . . .	149,61	125,77	3564,17	3713,78	128,24	109,49	856,76	985,00
ციცა—Цицка . . . . .	24,79	18,06	2055,10	2079,89	16,22	11,83	1119,35	1125,57
ცხვრი საფერავი—Кахური Саперавი . . . . .	400,67	373,90	921,32	1321,99	355,50	331,47	356,85	712,35
მწვანე—Мцване . . . . .	78,92	68,90	433,89	512,81	73,27	64,40	214,85	288,12
მზისანული (ალიგოთე)—Мухრანული (Алиготе) . . . . .	68,38	65,44	265,72	334,10	60,17	58,87	11,96	72,13
ალექსანდროული—Александровი . . . . .	5,65	0,83	258,47	264,12	5,57	0,83	146,90	152,47
ატენური (ჩინური)—Атенური (Чинური) . . . . .	4,82	0,52	232,63	236,95	4,09	0,31	156,15	160,24
პინო ფრანკი—Пино-фран . . . . .	3,65	3,57	218,64	222,29	0,45	0,38	19,79	21,24
თავკერი—Тавкери . . . . .	2,02	1,19	208,48	210,50	1,92	1,10	139,46	141,38
ბელ შავი—Давелшавი . . . . .	1,56	0,79	202,82	204,38	0,99	0,79	118,37	119,36
სარისახაბი—Сарисаха . . . . .	0,11	—	193,33	193,44	0,11	—	118,89	119,00
წელი უკიდრისთეთი—Цулуკიდაისტრა . . . . .	4,06	0,20	156,78	160,84	4,00	0,20	54,33	58,33
ივრული საფერავი—Имерული Саперавი . . . . .	22,55	22,05	111,87	134,42	20,85	20,54	95,95	116,80
პინო-ბლანკი—Пино-блан . . . . .	2,93	2,87	124,75	127,68	2,90	2,87	3,76	6,66
გორული მწვანე—Горули Мцване . . . . .	5,38	1,17	102,75	108,13	4,52	1,16	48,26	52,78
კვიშური—Квишური . . . . .	0,60	0,52	72,55	73,15	0,58	0,52	22,40	22,98
კრახუნა—Крахуна . . . . .	4,11	3,47	56,73	60,84	2,32	1,97	55,30	57,62
იხაბელა—Ихабела . . . . .	0,93	0,57	54,12	55,05	0,90	0,54	38,65	39,55
ოჯალეში—Оджалеси . . . . .	2,76	1,75	49,10	51,36	0,73	0,40	6,22	6,95
თავრიზი—Тавриз . . . . .	24,36	23,92	24,67	49,03	23,48	23,19	2,23	25,71
ჩხავრი—Чхаври . . . . .	10,02	9,28	35,16	45,18	6,10	6,18	3,85	9,95
კაბერნი—Каберне . . . . .	25,41	24,48	19,19	44,60	23,14	22,41	2,26	25,40
შარდონი—Шардоне . . . . .	10,89	10,84	21,87	32,76	10,69	10,68	2,95	13,64
უსახელოები—Усахелоури . . . . .	0,08	0,04	17,08	17,16	0,04	0,04	8,76	8,80

მუჯურეთული—Муджуретули . . . . .	0,48	—	15,84	16,32	0,45	—	8,94	9,39
ხიხვი—Хихви . . . . .	6,18	4,79	6,56	12,74	6,08	—	4,60	10,88
ბაიანი-შირაი (რუნდვის) — Баян-Ширей (Рундвейс)	1,35	1,34	10,28	11,63	—	—	5,51	5,51
ფულ-ბლანშ — Фоль-бланш . . . . .	5,02	5,01	0,27	5,29	5,02	5,01	0,27	5,29
კაბოკი — Кабочи . . . . .	0,30	0,15	1,16	1,46	0,14	0,04	0,31	0,45
ავასარხვა — Авасархва . . . . .	0,22	—	0,02	0,24	0,06	—	0,02	0,08
დანარჩენი ჯიშები — Прочие сорта	139,79	111,72	1555,84	1695,63	127,51	107,21	1255,08	1382,59
ჰიბრიდები-პირდაპ. შწარბ. — Гибриды-прямые произв.	4,88	0,17	454,31	459,19	4,45	0,17	341,25	345,70
<b>სულ — Всего . . . . .</b>	<b>1829,98</b>	<b>1637,63</b>	<b>17044,74</b>	<b>18874,72</b>	<b>1552,50</b>	<b>1399,16</b>	<b>7016,65</b>	<b>8569,18</b>

**აღმოსავლეთ საქართველოს რაიონები**  
**Районы Восточной Грузии**

**თელავის — Телавский**

რკაწითელი — Ркацители . . . . .	241,19	233,78	1080,26	1321,45	198,87	192,25	275,80	474,67
კახური საფერავი — Кахури Саперави . . . . .	147,37	140,19	269,35	416,72	134,45	129,31	112,91	247,36
მწვანე — Мцване . . . . .	37,08	33,82	212,67	249,75	34,26	31,70	73,68	107,94
კაბერნი — Каберни . . . . .	18,52	17,61	14,95	33,47	16,79	15,88	0,09	16,88
ხიხვი — Хихви . . . . .	1,10	—	4,22	5,32	1,00	—	3,43	4,43
მურანელი (ალიგოტე) — Мухранули (Алиготэ)	0,74	—	—	0,74	0,62	—	—	0,62
თავკერი — Тавквери . . . . .	0,42	—	—	0,42	—	—	—	0,42
თავრიზი — Тавриз . . . . .	0,15	—	—	0,15	—	—	—	—
ციცკა — Цицка . . . . .	0,09	—	—	0,09	0,09	—	—	0,09
ცოლიკური — Цоликаური . . . . .	0,08	—	—	0,08	0,08	—	—	0,08
გოთული მწვანე — Горули Мцване . . . . .	0,07	—	—	0,07	0,07	—	—	0,07
აბნელი (ხინჯი) — Абенური (Хинжи)	0,07	—	—	0,07	0,07	—	—	0,07
ალექსანდროული — Александрული . . . . .	0,02	—	—	0,02	0,02	—	—	0,02
დანარჩენი ჯიშები — Прочие сорта . . . . .	21,74	15,26	10,53	32,27	18,51	14,81	6,10	24,61
ჰიბრიდები-პირდაპ. შწარბ. — Гибриды-прямые произв.	0,39	—	—	0,39	0,25	—	—	0,25
<b>სულ — Итого . . . . .</b>	<b>469,03</b>	<b>440,66</b>	<b>1591,98</b>	<b>2061,01</b>	<b>405,50</b>	<b>383,95</b>	<b>472,01</b>	<b>877,51</b>

**ყვარლის — Кварельский**

რკაწითელი — Ркацители . . . . .	66,09	63,43	395,60	461,69	48,82	46,16	48,01	96,83
კახური საფერავი — Кахури Саперавი . . . . .	105,07	101,93	205,38	310,45	76,59	73,45	37,47	114,06
კაბერნი — Каберни . . . . .	3,87	3,87	—	3,87	3,33	3,33	—	3,33
ხიხვი — Хихви . . . . .	2,38	2,38	—	2,38	2,38	2,38	—	2,38
მწვანე — Мцване . . . . .	0,60	0,60	0,56	1,16	0,09	0,09	0,30	0,39
დანარჩენი ჯიშები — Прочие сорта . . . . .	—	—	0,59	0,59	—	—	0,59	0,59
<b>სულ — Итого . . . . .</b>	<b>178,01</b>	<b>172,21</b>	<b>602,13</b>	<b>780,14</b>	<b>131,21</b>	<b>125,41</b>	<b>86,37</b>	<b>217,58</b>

**ლაგოდეხის — Лагодехский**

რკაწითელი — Ркацители . . . . .	0,69	—	88,51	89,20	0,54	—	29,51	30,05
კახური საფერავი — Кахури Саперавი . . . . .	0,13	—	1,15	1,23	0,10	—	0,89	0,99
ცოლიკური — Цоликаური . . . . .	—	—	1,05	1,05	—	—	0,82	0,82
იზაბელა — Изабелла . . . . .	—	—	0,76	0,76	—	—	0,67	0,07







ცხრ. 7 (გაგრძ.)—Табл. 7 (продолж.)

ჯიშები Сорта	მთელი ფართობი Вся площадь				მათ შორის 5 წლის და უფროსი ცხენის დაკავებული ფართობი В том числе под старыми конями в возрасте 5 лет и старше			
	სახელ-მწიფო მეურნეობები Государственные х-ва	მ. შ. კვების მრეწველობის საბჭოთა საბჭოთა მეურნეობები В т. ч. совхозы НКПП	კოლმეურნეობები Колхозы	სულ Всего	სახელ-მწიფო მეურნეობები Государственные х-ва	მ. შ. კვების მრეწველობის საბჭოთა საბჭოთა მეურნეობები В т. ч. совхозы НКПП	კოლმეურნეობები Колхозы	სულ Всего
	1	2	3	4	5	6	7	8
მწვანე—Мцване . . . . .	0,03	—	0,16	0,19	0,03	—	0,16	0,19
კრაზუნა—Крагуна . . . . .	—	—	0,15	0,15	—	—	—	—
ციცა—Цица . . . . .	—	—	0,13	0,13	—	—	—	—
ჭიშკრი—Квишхური . . . . .	—	—	0,05	0,05	—	—	0,05	0,05
პინო-ბლან—Пино-блан . . . . .	—	—	0,02	0,02	—	—	—	—
ძველშავი—Дзелшავი . . . . .	—	—	0,02	0,02	—	—	0,02	0,02
დანარჩენი ჯიშები—Прочие сорта . . . . .	—	—	1,07	1,07	—	—	1,06	1,06
მიზიდვები—პირდაპ. მწარმ. Гибриды прямые произв.	—	—	3,06	3,06	—	—	2,14	2,14
<b>სულ—Итого . . . . .</b>	<b>0,85</b>	—	<b>96,13</b>	<b>96,98</b>	<b>0,67</b>	—	<b>34,72</b>	<b>35,39</b>
<b>წითელწყარო—Цител-Цхаройский</b>								
რკაწითელი—Ркацители . . . . .	—	—	256,69	256,69	—	—	18,49	18,49
კახური საფრაგი—Кахური Саперавი . . . . .	—	—	14,69	14,69	—	—	1,32	1,32
თავრიზი—Тавриз . . . . .	—	—	1,44	1,44	—	—	—	—
მწვანე—Мцване . . . . .	—	—	0,98	0,98	—	—	0,98	0,98
პინო-ფრან—Пино-фран . . . . .	—	—	0,08	0,08	—	—	—	—
თავკერი—Тавკერი . . . . .	—	—	0,04	0,04	—	—	—	—
დანარჩენი ჯიშები—Прочие сорта . . . . .	—	—	0,97	0,97	—	—	0,32	0,32
<b>სულ—Итого . . . . .</b>	—	—	<b>274,89</b>	<b>274,89</b>	—	—	<b>21,11</b>	<b>21,11</b>
<b>ხიზნახს—Сигнахский</b>								
რკაწითელი—Ркацители . . . . .	227,08	197,73	467,56	594,64	149,84	130,64	166,67	316,51
კახური საფრაგი—Кахური Саперавი . . . . .	35,43	32,51	21,66	57,09	34,30	31,57	3,01	37,31
მწვანე—Мцване . . . . .	11,38	11,15	2,71	14,09	11,08	10,85	0,61	11,69
თავრიზი—Тавриз . . . . .	6,78	6,78	0,01	6,79	6,78	6,78	—	6,78
ხიზი—Хизи . . . . .	0,72	0,67	1,04	1,76	0,72	0,67	0,08	0,80
მურანული (ალგოტე)—Мухранული (Алиготэ) . . . . .	—	—	0,92	0,92	—	—	—	—
ოჯალეში—Оджалеси . . . . .	0,67	0,67	—	0,67	—	—	—	—
კაბერე—Кабериэ . . . . .	0,51	0,51	—	0,51	0,51	0,51	—	0,51
თავკერი—Тавკერი . . . . .	—	—	0,22	0,22	—	—	0,01	0,01

ბინო-ბლან—Пино-блан . . . . .	—	—	0,07	0,07	—	—	—	—	—
დანარჩენი ჯიშები—Прочие сорта . . . . .	9,40	9,36	0,81	10,21	6,56	6,52	0,31	6,87	
<b>სულ—Итого . . . . .</b>	<b>291,97</b>	<b>259,38</b>	<b>495,00</b>	<b>786,97</b>	<b>209,79</b>	<b>187,54</b>	<b>170,69</b>	<b>390,48</b>	

**გურჯაანის—Гурджаанский**

რქაწითელი—Ркацители . . . . .	121,58	101,74	1498,06	1619,64	119,10	101,46	555,82	674,92
კახური საფერავი—Кахури Саперавი . . . . .	71,61	64,66	189,58	261,19	70,77	63,84	401,76	472,53
მწვანე—Мцване . . . . .	10,94	9,46	18,41	29,35	10,82	9,39	10,79	21,61
მწვანე—Мцване . . . . .	2,21	—	—	2,21	2,21	—	—	2,21
ატენური (ჩინური)—Атенური (Чинури) . . . . .	1,50	1,49	—	1,50	1,50	1,49	—	1,50
ხიხვი—Хихви . . . . .	0,93	0,93	0,01	0,94	0,93	0,93	0,01	0,94
კაბერნე—Кабериэ . . . . .	0,01	0,01	0,42	0,43	0,01	0,01	0,42	0,43
ციცკა—Цицка . . . . .	0,18	—	—	0,18	0,18	—	—	0,18
თავრიზი—Тавრიз . . . . .	—	—	0,12	0,12	—	—	—	0,12
ცოლიკური—Цоликаური . . . . .	—	—	0,11	0,11	—	—	—	0,11
მურაბული (ალიგოტე)—Мухრანული (Алиготэ) . . . . .	—	—	—	0,02	0,02	—	—	0,02
თავკერი—Тавквери . . . . .	0,02	—	—	0,01	0,01	—	—	0,01
გორაკული მწვანე—Горули Мцване . . . . .	0,01	—	—	0,01	—	—	—	0,01
დანარჩენი ჯიშები—Прочие сорта . . . . .	12,55	10,75	3,76	16,31	12,09	10,75	2,82	14,91
ჰიბრიდები—ჰირადა. მწარმ.—Гибриды-прямые произв. . . . .	0,01	—	—	0,01	0,01	—	—	0,01
<b>სულ—Итого . . . . .</b>	<b>221,55</b>	<b>189,04</b>	<b>1710,47</b>	<b>1932,02</b>	<b>217,65</b>	<b>187,87</b>	<b>671,85</b>	<b>889,50</b>

**საგარეჯოს—Сагареджинский**

რქაწითელი—Ркацители . . . . .	19,65	19,65	327,17	346,82	17,46	17,46	78,74	96,20
კახური საფერავი—Кахури Саперавი . . . . .	6,75	6,62	116,37	123,12	5,44	5,31	49,64	55,08
მწვანე—Мцване . . . . .	12,22	12,19	57,12	69,34	11,39	11,36	23,43	34,82
თავკერი—Тавквери . . . . .	0,02	0,02	0,06	0,08	0,02	0,02	0,06	0,08
დანარჩენი ჯიშები—Прочие сорта . . . . .	1,37	1,37	23,70	25,07	1,37	1,37	14,13	15,50
<b>სულ—Итого . . . . .</b>	<b>40,01</b>	<b>39,85</b>	<b>524,42</b>	<b>564,43</b>	<b>35,68</b>	<b>35,52</b>	<b>166,00</b>	<b>201,88</b>

**ყარაის—Караязский**

რქაწითელი—Ркацители . . . . .	—	—	77,65	77,65	—	—	18,58	18,58
თავკერი—Тавквери . . . . .	—	—	20,56	20,56	—	—	17,01	17,01
თავრიზი—Тавრიз . . . . .	—	—	9,46	9,46	—	—	0,07	0,07
ბაიან-შირეი (რუნდვეის)—Баиян-Ширей (Рундвейс) . . . . .	—	—	8,22	8,22	—	—	3,78	3,78
სარისაჩახ—Сарисах . . . . .	—	—	4,05	4,05	—	—	1,64	1,64
გორაკული მწვანე—Горули Мцване . . . . .	—	—	2,37	2,37	—	—	0,81	0,81
კახური საფერავი—Кахури Саперавი . . . . .	—	—	0,97	0,97	—	—	0,49	0,49
მწვანე—Мцване . . . . .	—	—	0,13	0,13	—	—	0,07	0,07
იზაბელა—Изабелла . . . . .	—	—	0,05	0,05	—	—	0,05	0,05
ალექსანდროული—Александроული . . . . .	—	—	0,03	0,03	—	—	—	—
დანარჩენი ჯიშები—Прочие сорта . . . . .	—	—	11,13	11,13	—	—	5,58	5,58
<b>სულ—Итого . . . . .</b>	—	—	<b>134,62</b>	<b>134,62</b>	—	—	<b>48,08</b>	<b>48,08</b>



ცხრ. 7 (გაგრძ.)—Табл. 7 (продолж.)

ჯიშები Сорта	მთელი ფართობი Вся площадь				მათ შორის 5 წლისა და უფროსი მშენებლობის В том числе под виноградными насаждениями 5 лет и старше			
	სახელ- მწიფო მურებე- ები Государ- ственные х-ва	მ. შ. კვების მრეწველობის საკვანძის საბჭოთა მურებეობები В т. ч. сов- хозы НКПП	კოლმურ- ნეობები Колхозы	სულ Всего	სახელ- მწიფო მურებე- ები Государ- ственные х-ва	მ. შ. კვების მრეწველობის საკვანძის საბჭოთა მურებეობები В т. ч. сов- хозы НКПП	კოლმურ- ნეობები Колхозы	სულ Всего
	1	2	3	4	5	6	7	8
<b>ბორჩალის—Борчалинский</b>								
ჩუკაწითელი—Ркацитელი . . . . .	104,66	104,66	130,31	234,97	100,33	100,33	68,53	168,86
თავრიზი—Тавრიз . . . . .	15,59	15,59	0,70	16,29	14,86	14,86	0,70	15,56
კახური საფურავი—Кахури Соперави . . . . .	11,09	11,09	1,49	12,58	11,09	11,09	1,49	12,58
მურბანული (ალიგოტე)—Мухრანული (Алиготе) . . . . .	10,32	9,20	0,49	10,81	9,03	8,71	0,49	9,52
თავკვერი—Тавквери . . . . .	—	—	4,27	4,27	—	—	4,23	4,23
ცოლიკაური—Цоликаური . . . . .	3,88	3,88	—	3,88	3,88	3,88	—	3,88
სარიასაბ—Сарисачах . . . . .	—	—	1,58	1,58	—	—	1,39	1,39
ბიან-შირეი (რუნდვის)—Баян-Ширей (Рундвейс) . . . . .	—	—	0,72	0,72	—	—	0,72	0,72
იხაბელა—Изабелла . . . . .	—	—	0,59	0,59	—	—	0,59	0,59
ზივი—Хивви . . . . .	0,25	0,25	—	0,25	0,25	0,25	—	0,25
ალექსანდროული—Александрови . . . . .	—	—	0,14	0,14	—	—	0,14	0,14
დანარჩენი ჯიშები—Прочие сорта . . . . .	44,12	42,82	8,77	52,89	43,45	42,15	5,97	49,42
<b>სულ—Итого . . . . .</b>	<b>189,91</b>	<b>187,49</b>	<b>149,06</b>	<b>338,97</b>	<b>182,89</b>	<b>181,27</b>	<b>84,25</b>	<b>267,14</b>
<b>ლუქსემბურგის—Люксембургский</b>								
ჩუკაწითელი—Ркацитელი . . . . .	0,10	—	905,08	905,18	0,10	—	431,43	431,53
სარიასაბ—Сарисачах . . . . .	0,10	—	157,28	157,38	0,10	—	96,46	96,56
თავკვერი—Тавквери . . . . .	0,10	—	135,36	135,46	0,10	—	85,96	86,06
კახური საფურავი—Кахури, Соперавი . . . . .	0,10	—	3,87	3,97	0,10	—	2,10	2,20
შარდონე—Шардоне . . . . .	—	—	1,63	1,63	—	—	1,63	1,63
უსახელური—Усахелური . . . . .	—	—	1,45	1,45	—	—	1,45	1,45
ბიან-შირეი (რუნდვის)—Баян-Ширей (Рундвейс) . . . . .	—	—	0,90	0,90	—	—	0,90	0,90
გორული მწვანე—Горული Мцване . . . . .	0,10	—	—	0,10	0,10	—	—	0,10
მწვანე—Мцване . . . . .	0,10	—	—	0,10	0,10	—	—	0,10
ძველწავი—Дзелшავი . . . . .	0,10	—	—	0,10	0,10	—	—	0,10
თავრიზი—Тавრიз . . . . .	—	—	0,04	0,04	—	—	—	—
დანარჩენი ჯიშები—Прочие сорта . . . . .	0,78	—	124,56	125,34	0,73	—	104,47	105,20
<b>სულ—Итого . . . . .</b>	<b>1,48</b>	<b>—</b>	<b>1330,17</b>	<b>1331,65</b>	<b>1,43</b>	<b>—</b>	<b>724,40</b>	<b>725,83</b>

ბაშკიტეთის — Башкитетский

რქაწითელი — Ркацитელი	—	—	1,00	1,00	—	—	1,00	1,00
სულ — Итого	—	—	1,00	1,00	—	—	1,00	1,00

თეთრი-წყაროს — Тетри-Цхаройский

რქაწითელი — Ркацитელი	—	—	85,58	85,58	—	—	85,58	85,58
საროსანაზ — Сарисахა	—	—	30,34	30,34	—	—	30,34	30,34
თავკვერი — Тавკერი	—	—	15,38	15,38	—	—	15,38	15,38
კახური საფურავი — Кахური Саперави	—	—	4,67	4,67	—	—	4,67	4,67
ბაიან-შირეი (რუნდვეის) — Баян-Ширей (Рундвейс)	—	—	0,40	0,40	—	—	0,40	0,40
გორული მწვანე — Горули Мцване	—	—	0,13	0,13	—	—	0,13	0,13
ძველ შავი — Дзелшავი	—	—	0,05	0,05	—	—	0,05	0,05
დანარჩენი ჯიშები — Прочие сорта	—	—	135,78	135,78	—	—	135,78	135,78
სულ — Итого	—	—	272,33	272,33	—	—	272,33	272,33

თიანეთის — Тианетский


პინო-ბლან — Пино-блан	0,03	—	—	—	—	—	—	—
ავასარხვა — Авасархва	0,02	—	—	—	—	—	—	—
ალექსანდროული — Александровული	0,02	—	—	—	—	—	—	—
მწვანე — Мцване	0,01	—	—	—	—	—	—	—
პინო-ფრან — Пино-фран	0,01	—	—	—	—	—	—	—
დანარჩენი ჯიშები — Прочие сорта	0,23	—	—	—	—	—	—	—
სულ — Итого	0,32	—	—	—	—	—	—	—

ღუშეთის — Душетский


რქაწითელი — Ркацитელი	—	—	39,35	39,35	—	—	—	—
კახური საფურავი — Кахური Саперави	—	—	14,18	14,18	—	—	—	—
გორული მწვანე — Горули Мцване	—	—	10,76	10,76	—	—	—	—
ატენური (ჩახური) — Атенური (Чахური)	—	—	0,71	0,71	—	—	—	—
მწვანე — Мцване	—	—	0,41	0,41	—	—	—	—
თავკვერი — Тавკერი	—	—	0,37	0,37	—	—	—	—
მურბანული (ალიგოტი) — Мухრანული (Алиготэ)	—	—	0,24	0,24	—	—	—	—
კრაუნა — Крауна	—	—	0,02	0,02	—	—	—	—
იზაბელა — Изабела	—	—	0,01	0,01	—	—	—	—
დანარჩენი ჯიშები — Прочие сорта	—	—	2,45	2,45	—	—	—	—
სულ — Итого	—	—	68,50	68,50	—	—	—	—

მცხეთის — Мцхетский

მურბანული (ალიგოტი) — Мухრანული (Алиготэ)	46,18	45,30	79,46	125,64	39,50	39,22	3,27	47,77
რქაწითელი — Ркацитელი	28,88	25,38	61,44	90,32	18,54	15,92	28,57	47,11
პინო-ფრან — Пино-фран	2,46	2,46	39,02	41,48	—	—	0,03	0,03







ცხრ. 7 (გაგრძ.)—Табл. 7 (продолж.)

ჯიშები Сорта	მთელი ფართობი Вся площадь				მათ შორის 5 წლისა და უბნის უნახით დაყვებული ფართობი В том числе под виноградниками в возрасте 5 лет и старше			
	სახელ-მწიფო მურებულები Государственные х-ва	მ. შ. კეების მრეწველობის საბჭოთა საბჭოთა მურებულები В т. ч. совхозы НКПП	კოლმურებნი Колхозы	ს უ ლ Всего	სახელ-მწიფო მურებულები Государственные х-ва	მ. შ. კეების მრეწველობის საბჭოთა საბჭოთა მურებულები В т. ч. совхозы НКПП	კოლმურენოებნი Колхозы	ს უ ლ Всего
	1	2	3	4	5	6	7	8
კახური საფერავი—Кахური Саперавი . . . . .	18,53	16,56	11,34	29,87	18,16	16,56	8,02	26,18
პინო-ბლან—Пино-блан . . . . .	2,30	2,30	23,58	25,88	2,30	2,30	—	2,30
ატენური (ჩინური)—Атенური (Чинური) . . . . .	—	—	16,79	16,79	—	—	8,84	8,84
გორული შწვანე—Горули Мцване . . . . .	—	—	5,47	5,47	—	—	2,42	2,42
შწვანე—Мцване . . . . .	0,12	0,12	4,12	4,24	0,12	0,12	3,72	3,84
თავკვერი—Тавкვერი . . . . .	0,40	0,40	2,21	2,61	0,40	0,40	2,21	2,61
კაბერნი—Кабერი . . . . .	—	—	1,62	1,62	—	—	—	—
ბიანი-შირეი (რუნდვეის)—Баян-Ширей (Рундвейс) . . . . .	1,34	1,34	—	1,34	—	—	—	—
შარდონე—Шардон . . . . .	0,25	0,25	—	0,25	0,25	0,25	—	0,25
დანარჩენი ჯიშები—Прочие сорта . . . . .	5,24	4,96	55,90	61,14	5,24	4,96	44,77	50,01
მიბრიდები-პირდაპ. შწარმ.-Гибриды-прямые произв. . . . .	—	—	16,02	16,02	—	—	11,86	11,86
<b>სულ—Итого . . . . .</b>	<b>105,70</b>	<b>99,07</b>	<b>316,97</b>	<b>422,67</b>	<b>84,51</b>	<b>79,73</b>	<b>113,71</b>	<b>198,22</b>
<b>თბილისის—Тбилисский</b>								
რკაწითელი—Ркацитელი . . . . .	0,41	—	66,71	67,12	0,37	—	27,69	28,06
კახური საფერავი—Кахური Саперавი . . . . .	0,07	—	21,68	21,75	0,07	—	8,97	9,04
პინო-ფრან—Пино-фран . . . . .	0,03	—	15,82	15,85	0,03	—	15,82	15,85
თავრიზი—Тавრი . . . . .	0,06	—	13,00	13,06	0,06	—	1,44	1,50
გორული შწვანე—Горули Мцване . . . . .	0,80	—	9,73	10,53	—	—	9,62	9,62
შწვანე—Мцване . . . . .	—	—	7,22	7,22	—	—	6,89	6,89
ატენური (ჩინური)—Атенური (Чинური) . . . . .	0,03	—	6,53	6,56	0,03	—	—	0,03
მურბანული (ალიგოტი)—Мухранული (Алиготи) . . . . .	0,09	—	4,92	5,01	0,05	—	3,07	3,12
თავკვერი—Тавкვერი . . . . .	—	—	3,56	3,56	—	—	3,52	3,52
ძველ შავი—Дзелшავი . . . . .	—	—	1,99	1,99	—	—	1,79	1,79
ალექსანდროული—Александрული . . . . .	0,31	—	—	0,31	0,31	—	—	0,31
ხიხვი—Хихви . . . . .	0,23	—	—	0,23	0,23	—	—	0,23
ცოლიკური—Цоликаური . . . . .	0,02	—	0,08	0,10	0,02	—	—	0,02
სარისახაბ—Сарисах . . . . .	—	—	0,08	0,08	—	—	0,08	0,08
პინო-ბლან—Пино-блан . . . . .	0,03	—	—	0,03	0,03	—	—	0,03
ავასარხვა—Авасархва . . . . .	0,02	—	—	0,02	0,02	—	—	0,02
იზაბელა—Изабела . . . . .	0,02	—	—	0,02	0,02	—	—	0,02
ციცია—Цица . . . . .	0,02	—	—	0,02	0,02	—	—	0,02

ჩხვერი—Чхавერი . . . . .	0,02	—	—	0,02	0,02	—	—	—	0,02	
ოჯალეში—Оджалеш . . . . .	0,01	—	—	0,01	0,01	—	—	—	0,01	
დანარჩენი ჯიშები—Прочие сорта . . . . .	0,39	—	27,94	28,33	0,39	—	—	12,74	13,13	
ჰიბრიდები-პირდაპ. შწარმ.-Гибриды-прямые произв. . . . .	0,13	—	0,33	0,46	0,13	—	—	0,17	0,30	
<b>სულ—Итого . . . . .</b>	<b>2,69</b>	—	<b>179,59</b>	<b>182,28</b>	<b>1,81</b>	—	—	<b>91,80</b>	<b>93,61</b>	
<b>კასპის—Каспий</b>										
ატენური (ჩინური)—Атенури (Чинури) . . . . .	0,62	—	100,27	100,89	0,62	—	—	90,91	91,53	
რკაწითელი—Ркацитელი . . . . .	0,02	—	97,39	97,41	0,02	—	—	13,82	13,84	
მურბანული (ალიგატე)—Мухრანული (Алигата) . . . . .	—	—	90,38	90,38	—	—	—	3,61	3,61	
კახური საფრაგი—Кахური Саперავი . . . . .	—	—	21,60	21,60	—	—	—	10,87	10,87	
პინო-ფრან—Пино-фран . . . . .	0,04	—	21,17	21,21	0,04	—	—	—	0,04	
გორული შწვანე—Горули Мцване . . . . .	—	—	11,17	11,17	—	—	—	9,44	9,44	
თაკვერი—Тавკერი . . . . .	—	—	5,57	5,57	—	—	—	5,43	5,43	
შწვანე—Мцване . . . . .	0,03	—	2,70	2,73	0,03	—	—	0,99	1,02	
პინო-ბლან—Пино-блан . . . . .	—	—	2,52	2,52	—	—	—	—	—	
ტელეშავი—Дзвелшავი . . . . .	—	—	0,57	0,57	—	—	—	0,57	0,57	
ალექსანდროული—Александровული . . . . .	—	—	0,10	0,10	—	—	—	0,10	0,10	
ისაბელა—Изабелла . . . . .	—	—	0,02	0,02	—	—	—	0,01	0,01	
დანარჩენი ჯიშები—Прочие сорта . . . . .	—	—	29,07	29,07	—	—	—	8,05	8,05	
ჰიბრიდები-პირდაპ. შწარმ.-Гибриды-прямые произв. . . . .	—	—	35,82	35,82	—	—	—	14,40	14,40	
<b>სულ—Итого . . . . .</b>	<b>0,71</b>	—	<b>418,35</b>	<b>419,06</b>	<b>0,71</b>	—	—	<b>158,00</b>	<b>158,71</b>	
<b>გორის—Горийский</b>										
ატენური (ჩინური)—Атенури (Чинури) . . . . .	1,35	0,52	107,37	108,72	1,14	0,31	—	55,62	56,76	
მურბანული (ალიგატე)—Мухრანული (Алигата) . . . . .	0,92	0,90	56,24	57,16	0,92	0,90	—	0,33	1,25	
გორული შწვანე—Горули Мцване . . . . .	0,22	0,05	23,98	24,20	0,21	0,04	—	14,29	14,50	
პინო-ფრან—Пино-фран . . . . .	—	—	19,60	19,60	—	—	—	—	—	
თაკვერი—Тавკერი . . . . .	0,57	0,32	14,50	15,07	0,48	0,23	—	10,51	10,99	
კახური საფრაგი—Кахური Саперავი . . . . .	0,31	0,28	3,93	4,24	0,31	0,28	—	2,92	3,23	
შწვანე—Мцване . . . . .	—	—	1,97	1,97	—	—	—	1,37	1,37	
პინო-ბლან—Пино-блан . . . . .	0,09	0,09	0,88	0,97	0,09	0,09	—	—	0,09	
რკაწითელი—Ркацитელი . . . . .	0,14	0,11	0,28	0,42	0,13	0,10	—	0,27	0,40	
ისაბელა—Изабелла . . . . .	—	—	0,01	0,01	—	—	—	0,01	0,01	
დანარჩენი ჯიშები—Прочие сорта . . . . .	0,03	—	40,60	40,63	0,03	—	—	21,92	21,95	
ჰიბრიდები-პირდაპ. შწარმ.-Гибриды-прямые произв. . . . .	—	—	98,53	98,53	—	—	—	66,25	66,25	
<b>სულ—Итого . . . . .</b>	<b>3,63</b>	<b>2,27</b>	<b>367,89</b>	<b>371,52</b>	<b>3,31</b>	<b>1,95</b>	—	<b>173,49</b>	<b>176,90</b>	
<b>კარელის—Карельский</b>										
კვიშური—Квишური . . . . .	—	—	3,94	3,94	—	—	—	—	—	
გორული შწვანე—Горули Мцване . . . . .	0,09	0,09	3,13	3,22	0,09	0,09	—	0,52	0,61	
კახური საფრაგი—Кахური Саперავი . . . . .	0,06	0,06	1,37	1,43	0,06	0,06	—	0,04	0,10	
რკაწითელი—Ркацитელი . . . . .	—	—	0,44	0,44	—	—	—	0,01	0,01	
შწვანე—Мцване . . . . .	0,15	0,15	0,14	0,29	0,15	0,15	—	0,14	0,29	



ცხვ. 7 (გაგრძ.)—Табл. 7 (продолж.)

ჯიშები Сорта	მთელი ფართობი Вся площадь				მათ შორის 5 წლისა და უბნები ევანით დაკავებული ფართობი В том числе под виноградниками в возрасте 5 лет и старше			
	საბელ-მწიფე მურგუნობები Государственные х-ва	მ. შ. კვიბის მრეწველობის საბჭოთა საბჭოთა მურგუნობები В т. ч. совхозы НКПП	კოლმურგუნობები Колхозы	სულ Всего	საბელ-მწიფე მურგუნობები Государственные х-ва	მ. შ. კვიბის მრეწველობის საბჭოთა საბჭოთა მურგუნობები В т. ч. совхозы НКПП	კოლმურგუნობები Колхозы	სულ Всего
	1	2	3	4	5	6	7	8
ძველშავი—Дзелшავი	—	—	0,16	0,16	—	—	0,16	0,16
ალექსანდროული—Александровли	0,12	0,12	—	0,12	0,12	—	—	0,12
თავკვერი—Тавквери	0,09	0,09	—	0,09	0,09	—	—	0,09
წულუკიძისთვითრა—Цулуквизистრა	—	—	0,04	0,04	—	—	0,04	0,04
მურგუნული (ალიგოტი)—Мухრანული (Алиготи)	—	—	0,03	0,03	—	—	0,03	0,03
ატენური (ხინტრი)—Атенური (Чинури)	—	—	0,02	0,02	—	—	0,02	0,02
კრაუნა—Крауна	—	—	0,01	0,01	—	—	0,01	0,01
შარდონი—Шардон	—	—	0,01	0,01	—	—	0,01	0,01
ციცა—Цица	—	—	0,01	0,01	—	—	0,01	0,01
დანარჩენი ჯიშები—Прочие сорта	0,06	0,06	—	0,06	0,06	—	—	0,06
მიზრიდები—პირდაპ. მწარმ. Гибриды-прямые произв.	0,06	0,06	16,70	16,76	0,06	0,06	9,71	9,77
<b>სულ—Итого</b>	<b>0,63</b>	<b>0,63</b>	<b>26,00</b>	<b>26,63</b>	<b>0,63</b>	<b>0,63</b>	<b>10,70</b>	<b>11,33</b>
<b>ხაშურის—Хашурский</b>								
ძველშავი—Дзелшავი	0,52	—	33,38	33,90	—	—	10,03	10,03
კვიშური—Квишური	—	—	13,35	13,35	—	—	2,58	2,58
მწვანე—Мцване	0,33	—	8,83	9,16	—	—	2,07	2,07
მურგუნული (ალიგოტი)—Мухრანული (Алиготи)	—	—	0,46	0,46	—	—	0,07	0,07
გორული მწვანე—Горули Мцване	—	—	0,11	0,11	—	—	0,11	0,11
დანარჩენი ჯიშები—Прочие сорта	—	—	5,08	5,08	—	—	3,30	3,30
მიზრიდები—პირდაპ. მწარმ. Гибриды-прямые произв.	—	—	35,94	35,94	—	—	27,08	27,08
<b>სულ—Итого</b>	<b>0,85</b>	—	<b>97,15</b>	<b>98,00</b>	—	—	<b>45,24</b>	<b>45,24</b>
<b>ბორჯომის—Боржомский</b>								
დანარჩენი ჯიშები—Прочие сорта	—	—	2,02	2,02	—	—	1,03	1,03
<b>სულ—Итого</b>	—	—	<b>2,02</b>	<b>2,02</b>	—	—	<b>1,03</b>	<b>1,03</b>
<b>ახალციხის—Ахалцихский</b>								
ატენური (ხინტრი)—Атенური (Чинури)	—	—	0,89	0,89	—	—	—	—





ჯიშები Сорта	მთელი ფართობი Вся площадь				მათ შორის 5 წლისი და უფროსი ვენახით დაკ- ვებული ფართობი В том числе под виноградниками в возрасте 5 лет и старше			
	სახელ- მწიფო მურწრო- ბები Государ- ствен- ные х-ва	მ. შ. კვების საკომარტის საბჭოთა მურწრობები В т. ч. сов- хозы НКПП	კოლმურ- ნობები Колхозы	სულ Всего	სახელ- მწიფო მურწრო- ბები Государ- ствен- ные х-ва	მ. შ. კვების საკომარტის საბჭოთა მურწრობები В т. ч. сов- хозы НКПП	კოლმურ- ნობები Колхозы	სულ Всего
	1	2	3	4	5	6	7	8
დანარჩენი ჯიშები—Прочие сорта . . . . .	9,73	—	16,07	25,80	9,62	—	3,72	13,34
ჰიბრიდები-პირდაპ. შვარშ.-Гибриды-прямые произ.	3,93	—	22,77	26,70	3,64	—	6,77	10,41
სულ—Итого . . . . .	24,96	—	65,53	90,51	24,38	—	14,89	39,27
<b>ჯავის—Джавский</b>								
დანარჩენი ჯიშები—Прочие сорта . . . . .	0,04	—	—	0,04	0,04	—	—	0,04
სულ—Итого . . . . .	0,04	—	—	0,04	0,04	—	—	0,04
<b>ზნაურის—Знаурский</b>								
მუხრანული (ალიგოტე)—Мухранули (Алиготэ) . .	—	—	0,48	0,48	—	—	—	—
რკაწითელი—Ркацитли . . . . .	—	—	0,48	0,48	—	—	0,05	0,05
პინო-ფრან—Пино-фран . . . . .	—	—	0,42	0,42	—	—	0,42	0,42
დანარჩენი ჯიშები—Прочие сорта . . . . .	—	—	7,82	7,82	—	—	0,98	0,98
ჰიბრიდები-პირდაპ. შვარშ.-Гибриды-прямые произ.	—	—	18,19	18,19	—	—	11,26	11,26
სულ—Итого . . . . .	—	—	27,39	27,39	—	—	12,71	12,71
<b>დასავლეთ საქართველოს რაიონები Районы Западной Грузии</b>								
<b>ორჯონიკიძის—Орджоникидзевский</b>								
ციცკა—Цицка . . . . .	1,27	—	480,46	481,73	1,22	—	237,55	238,77
პინო-ფრან—Пино-фран . . . . .	—	—	70,46	70,46	—	—	0,10	0,10
პინო-ბლან—Пино-блан . . . . .	—	—	31,40	31,40	—	—	0,30	0,30
ცოლიკაური—Цоликаური . . . . .	0,49	—	24,08	24,57	0,49	—	19,60	20,09
შარდონე—Шардонэ . . . . .	—	—	8,99	8,99	—	—	1,02	1,02
ძველ შავი—Дзвельшავი . . . . .	—	—	6,00	6,00	—	—	5,82	5,82
იმერული საფერავი—Имерული Саперавი . . . . .	0,03	—	3,15	3,18	—	—	3,13	3,13
იზაბელა—Изабелла . . . . .	—	—	2,93	2,93	—	—	2,07	2,07
კრახუნა—Крахуна . . . . .	—	—	2,13	2,13	—	—	2,13	2,13

გორული მწვანე — Горули Мцване	—	—	1,60	1,60	—	—	1,50	1,50
მწვანე — Мцване	—	—	0,70	0,70	—	—	0,70	0,70
მუხრანული (ალიგოტე) — Мухранული (Алиготэ)	—	—	0,60	0,60	—	—	—	—
კაბერნე — Кабернэ	—	—	0,30	0,30	—	—	0,30	0,30
რკაწითელი — Ркацители	—	—	0,22	0,22	—	—	0,20	0,20
ალექსანდროული — Александроული	—	—	0,10	0,10	—	—	0,10	0,10
ქვიშური — Квишური	—	—	0,04	0,04	—	—	0,04	0,04
თავკერი — Тавკერი	—	—	0,03	0,03	—	—	0,03	0,03
თავრიზი — Тавриз	—	—	0,02	0,02	—	—	0,02	0,02
ჩხავერი — Чхавერი	—	—	0,02	0,02	—	—	0,02	0,02
დანარჩენი ჯიშები — Прочие сорта	0,14	—	73,07	73,21	0,03	—	72,40	72,43
ჰიბრიდები — ჰირდაპ. მწვარამ. - Гибриды-прямые произв.	—	—	15,40	15,40	—	—	15,40	15,40
<b>სულ — Итого</b>	<b>1,93</b>	—	<b>721,70</b>	<b>723,63</b>	<b>1,74</b>	—	<b>362,43</b>	<b>364,17</b>

**შეტაფონის — Зестафонский**

ციცკა — Цицка	14,83	10,09	1037,62	1052,45	7,84	5,39	653,31	661,15
ცოლიკაური — Цоликаური	36,56	31,49	582,26	618,82	29,31	26,74	178,89	208,20
იმერული საფურავი — Имерული Сафуравი	14,68	14,56	53,01	67,69	13,22	13,22	52,48	65,70
პინო-ბლან — Пино-блан	—	—	51,38	51,38	—	—	0,33	0,33
კრაუნა — Крауна	4,05	3,47	41,75	45,80	2,26	1,97	40,75	43,01
მუხრანული (ალიგოტე) — Мухранული (Алиготэ)	3,06	3,03	24,43	27,49	3,03	3,03	0,06	3,09
პინო-ფრან — Пино-фран	1,11	1,11	24,58	25,69	0,38	0,38	0,66	1,04
შარდონე — Шардонэ	10,63	10,59	11,24	21,87	10,43	10,43	0,29	10,72
ბელსავე — Дзвелსავე	0,84	0,79	17,48	18,32	0,79	0,79	17,33	18,12
ალექსანდროული — Александроული	0,60	0,56	2,58	3,18	0,56	0,56	2,58	3,14
მწვანე — Мцване	—	—	3,16	3,16	—	—	3,16	3,16
რკაწითელი — Ркацители	2,61	2,59	0,37	2,98	2,54	2,54	0,37	2,91
თავრიზი — Тавриз	1,55	1,55	—	1,55	1,55	1,55	—	1,55
გორული მწვანე — Горули Мцване	1,03	1,03	—	1,03	1,03	1,03	—	1,03
ქვიშური — Квишური	0,54	0,52	0,23	0,77	0,52	0,52	0,17	0,69
იზაბელა — Изабелა	—	—	0,42	0,42	—	—	0,42	0,42
თავკერი — Тавკერი	0,36	0,36	—	0,36	0,36	0,36	—	0,36
წულუკისთეთრა — Цулукისტეტრა	0,26	0,20	—	0,26	0,20	0,20	—	0,20
ფოლ-ბლანშ — Фоль-бланш	0,25	0,25	—	0,25	0,25	0,25	—	0,25
კაბერნე — Кабернэ	—	—	0,15	0,15	—	—	0,15	0,15
უსახელლოური — Усахелоური	0,07	0,04	—	0,07	0,04	0,04	—	0,04
ოჯალეში — Оджалეში	0,05	—	—	0,05	—	—	—	—
მუჯურეთული — Муджურეთული	0,03	—	—	0,03	—	—	—	—
ჩხავერი — Чхавერი	0,02	—	—	0,02	—	—	—	—
დანარჩენი ჯიშები — Прочие сорта	7,30	4,41	326,94	334,24	4,96	4,40	319,73	324,69
ჰიბრიდები — ჰირდაპ. მწვარამ. - Гибриды-прямые произв.	0,12	—	0,95	1,07	0,12	—	0,95	1,07
<b>სულ — Итого</b>	<b>100,55</b>	<b>86,64</b>	<b>2178,55</b>	<b>2279,10</b>	<b>79,39</b>	<b>73,40</b>	<b>1271,63</b>	<b>1351,02</b>

**ჩხარის — Чхарский**

ციცკა — Цицка	7,94	7,94	364,76	372,70	6,41	6,41	131,68	138,09
ცოლიკაური — Цоликаური	16,15	16,15	184,01	200,16	16,15	16,15	32,20	48,35

—	—	—	1,60	1,60	—	—	1,50	1,50
—	—	—	0,70	0,70	—	—	0,70	0,70
—	—	—	0,60	0,60	—	—	—	—
—	—	—	0,30	0,30	—	—	0,30	0,30
—	—	—	0,22	0,22	—	—	0,20	0,20
—	—	—	0,10	0,10	—	—	0,10	0,10
—	—	—	0,04	0,04	—	—	0,04	0,04
—	—	—	0,03	0,03	—	—	0,03	0,03
—	—	—	0,02	0,02	—	—	0,02	0,02
—	—	—	0,02	0,02	—	—	0,02	0,02
—	—	—	73,07	73,21	0,03	—	72,40	72,43
—	—	—	15,40	15,40	—	—	15,40	15,40
—	—	—	721,70	723,63	1,74	—	362,43	364,17





(ცხრ. 7 გვერდ.)—Табл. 7 (продолж.)

ჯიშები Сорта	მთელი ფართობი Вся площадь				მათ შორის ნ წლისა და უზენა ვენებით დაკვეთული ფართობი В том числе под виноградниками в возрасте 5 лет и старше			
	სახელმწიფო მეურნეობები Государственные х-ва	მ. შ. კვების მრეწველობის საბკოატიის ს. ბუთაა მეურნეობები В т. ч. совхозы НКПП	კოლმეურნეობები Колхозы	სულ Всего	სახელმწიფო მეურნეობები Государственные х-ва	მ. შ. კვების მრეწველობის საბკოატიის მეურნეობები В т. ч. совхозы НКПП	კოლმეურნეობები Колхозы	სულ Всего
	1	2	3	4	5	6	7	8
ბინო-ფრან—Пино-фран	—	—	11,36	11,36	—	—	—	—
იმერული საფერავი—Имерули Саперави	—	—	2,81	2,81	—	—	2,74	2,74
ფელშავი—Дзелшავი	—	—	2,60	2,60	—	—	1,98	1,98
დანარჩენი ჯიშები—Прочие сорта	1,25	1,25	132,29	133,54	1,25	1,25	125,20	126,45
<b>სულ—Итого</b>	<b>25,34</b>	<b>25,34</b>	<b>697,83</b>	<b>723,17</b>	<b>23,81</b>	<b>23,81</b>	<b>293,80</b>	<b>317,61</b>
<b>ქიათურის—Чиатурский</b>								
ციცკა—Цицка	—	—	34,74	34,74	—	—	17,44	17,44
ფელშავი—Дзелшავი	—	—	21,62	21,62	—	—	4,78	4,78
ცოლიკაური—Цоликаური	—	—	11,30	11,30	—	—	2,41	2,41
კვიშური—Квишური	—	—	6,99	6,99	—	—	4,51	4,51
იზაბელა—Изабела	—	—	1,47	1,47	—	—	1,47	1,47
რკაწითელი—Ркацитელი	—	—	0,71	0,71	—	—	0,71	0,71
მუცანე—Муцане	—	—	0,19	0,19	—	—	0,19	0,19
წილეკისთეთრა—Цулекидистეტრა	—	—	0,09	0,09	—	—	0,09	0,09
ალექსანდროული—Александровი	—	—	0,04	0,04	—	—	0,04	0,04
დანარჩენი ჯიშები—Прочие сорта	0,16	—	81,27	81,43	0,16	—	69,18	69,34
ჰიბრიდები—ჰირდაჰ. მჭარბ. Гибриды-прямые произв.	—	—	47,72	47,72	—	—	44,82	44,82
<b>სულ—Итого</b>	<b>0,16</b>	<b>—</b>	<b>206,14</b>	<b>206,30</b>	<b>0,16</b>	<b>—</b>	<b>145,64</b>	<b>145,80</b>
<b>სახხერის—Сачхерский</b>								
კვიშური—Квишური	0,06	—	44,08	44,14	0,06	—	12,74	12,80
ციცკა—Цицка	0,03	—	40,83	40,86	0,03	—	11,21	11,24
ფელშავი—Дзелშავი	—	—	38,45	38,45	—	—	15,10	15,10
ცოლიკაური—Цоლიკაური	0,02	—	33,65	33,67	0,02	—	6,27	6,29
იმერული საფერავი—Имерули Саперავი	0,22	—	32,77	32,99	0,22	—	25,02	25,24
ბინო-ფრან—Пино-фран	—	—	13,41	13,41	—	—	0,14	0,14
ბინო-ბლან—Пино-блан	—	—	11,32	11,32	—	—	0,06	0,06
მუხრანული (ალიგოტი)—Мухранული (Алиготи)	—	—	3,86	3,86	—	—	—	—
რკაწითელი—Ркацитელი	—	—	1,32	1,32	—	—	1,02	1,02

შვეანე—მცვანე	—	—	0,48	0,48	—	—	0,48	0,48
ალექსანდროული—Александрови	—	—	0,08	0,08	—	—	0,08	0,08
დანარჩენი ჯიშები—Прочие сорта	—	—	97,45	97,45	—	—	89,20	89,20
მიბრძობები—პირდაპ. შვარბ.—Гибриды—прямые произв.	—	—	76,13	76,13	—	—	68,14	68,14

**სულ—Итого** . . . . . **0,33** . . . . . **393,83** . . . . . **394,16** . . . . . **0,33**

**მაიაკოვსკის—Маяковский**

ცოლიკაური—Цоликаური	19,90	19,90	481,32	501,22	19,90	19,90	184,53	204,43
ველ შავი—Дзелшавი	—	—	38,48	38,48	—	—	36,88	36,88
ციცკა—Цицკა	0,02	0,02	18,99	19,01	0,02	0,02	17,11	17,13
შვეანე—მცვანე	—	—	14,46	14,46	—	—	12,85	12,85
კრაუნა—Крауна	—	—	11,66	11,66	—	—	11,64	11,64
იმერული ხავერავი—Имерули Саврави	—	—	9,58	9,58	—	—	9,58	9,58
მურხანული (ალიგოტე)—Мурхнули (Алиготэ)	7,01	7,01	0,20	7,21	7,01	7,01	0,04	7,05
ფოლ-ბლანშ—Фоль-бланш	4,76	4,76	0,27	5,03	4,76	4,76	0,27	5,03
პინო-ბლან—Пино-блан	0,48	0,48	3,58	4,06	0,48	0,48	3,07	3,55
იზაბელა—Изабелла	—	—	2,84	2,84	—	—	1,96	1,96
ბინო-ფრან—Пино-фран	—	—	2,70	2,70	—	—	2,61	2,61
კაბერნე—Кабериэ	—	—	1,72	1,72	—	—	1,56	1,56
ჩხავერი—Чхавери	—	—	1,47	1,47	—	—	1,44	1,44
გოლგოთის შვეანე—Горули მცვანე	—	—	0,77	0,77	—	—	0,77	0,77
რკაწითელი—Ркацитელი	—	—	0,58	0,58	—	—	0,40	0,40
ალექსანდროული—Александрови	—	—	0,56	0,56	—	—	0,56	0,56
წულუკუთისეთრა—Шулукидистетра	—	—	0,20	0,20	—	—	0,0	0,20
ატენური (ჩინური)—Атениური (Чинури)	—	—	0,02	0,02	—	—	0,02	0,02
ჩიხვი—Хихви	—	—	0,02	0,02	—	—	0,02	0,02
დანარჩენი ჯიშები—Прочие сорта	12,88	12,88	99,16	112,04	12,88	12,88	96,43	109,31
მიბრძობები—პირდაპ. შვარბ.—Гибриды—прямые произв.	0,11	0,11	2,13	2,24	0,11	0,11	1,66	1,77

**სულ—Итого** . . . . . **45,16** . . . . . **690,71** . . . . . **735,87** . . . . . **45,16** . . . . . **388,60** . . . . . **428,76**

**ვანის—Ванский**

ცოლიკაური—Цоликаური	0,07	—	238,68	238,75	0,07	—	43,74	43,81
შვეანე—მცვანე	—	—	8,55	8,55	—	—	8,20	8,20
ველ შავი—Дзелшავი	—	—	5,10	5,10	—	—	4,95	4,95
ჩხავერი—Чхавერი	—	—	1,65	1,65	—	—	1,28	1,28
ციცკა—Цицკა	—	—	1,02	1,02	—	—	0,47	0,47
იმერული ხავერავი—Имерули Саврави	—	—	0,76	0,76	—	—	0,70	0,70
იზაბელა—Изабелла	—	—	0,22	0,22	—	—	0,20	0,20
ალექსანდროული—Александрови	—	—	0,16	0,16	—	—	0,15	0,15
კრაუნა—Крауна	—	—	0,15	0,15	—	—	0,12	0,12
თავკვერი—Тавквери	—	—	0,05	0,05	—	—	0,04	0,04
ოჯალეში—Оджалешი	—	—	0,02	0,02	—	—	0,01	0,01
რკაწითელი—Ркацитელი	—	—	0,01	0,01	—	—	0,01	0,01
დანარჩენი ჯიშები—Прочие сорта	0,03	—	15,15	15,18	0,03	—	14,53	14,56

**სულ—Итого** . . . . . **0,10** . . . . . **271,52** . . . . . **271,62** . . . . . **0,10** . . . . . **74,40** . . . . . **74,50**



ცხრ. 7 (გაგრძ.)—Табл. 7 (продолж.)

სორტები Сорта	მთელი ფართობი Вся площадь				მთ შორის 5 წლისა და უნესი ვენახთა ფართობი В том числе под виноградниками в возрасте 5 лет и младше			
	სახელ-მწიფო მურებები Государственные х-ва	მ. შ. კვების მრეწველობის საბჭოთა მურებლები В т. ч. совхозы НКПП	კოლმურ-ნეობები Колхозы	სულ Всего	სახელ-მწიფო მურებები Государственные х-ва	მ. შ. კვების მრეწველობის საბჭოთა მურებლები В т. ч. совхозы НКПП	კოლმურ-ნეობები Колхозы	სულ Всего
	1	2	3	4	5	6	7	8
<b>ქუთაისის—Кутаисский</b>								
ცოლიკაური—Цоликаури	1,88	—	128,68	130,56	1,64	—	41,53	43,17
ციცა—Цицка	0,02	—	43,63	43,65	0,02	—	20,38	20,40
მწვანე—Мцване	—	—	12,22	12,22	—	—	10,32	10,32
ფელშავი—Дзелшავი	—	—	5,89	5,89	—	—	5,59	5,59
იმერული საფერავი—Имерули Саперавი	0,02	—	1,67	1,69	0,02	—	0,89	0,91
იზაბელა—Изабелла	—	—	0,48	0,48	—	—	0,41	0,41
რკაწითელი—Ркаштели	0,01	—	0,36	0,37	0,01	—	0,36	0,37
ალექსანდროული—Александровი	—	—	0,18	0,18	—	—	0,18	0,18
მურხანული (ალიგატე)—Мухранული (Алиготс)	—	—	0,13	0,13	—	—	0,02	0,02
კრაზუნა—Крагуна	—	—	0,11	0,11	—	—	0,11	0,11
წულუკიძისთერა—Цулукидзистერა	—	—	0,04	0,04	—	—	0,04	0,04
ავასარხვა—Авасархва	0,01	—	—	0,01	0,01	—	—	0,01
დანარჩენი ჯიშები—Прочие сорта	—	—	8,63	8,63	—	—	7,17	7,17
<b>სულ—Итого</b>	<b>1,94</b>	<b>—</b>	<b>202,02</b>	<b>203,96</b>	<b>1,70</b>	<b>—</b>	<b>87,00</b>	<b>88,70</b>
<b>ტყაბულის—Ткибульский</b>								
ცოლიკაური—Цоликаури	—	—	43,10	43,10	—	—	22,68	22,68
ციცა—Цицка	—	—	18,22	18,22	—	—	12,61	12,61
მწვანე—Мцване	—	—	8,23	8,23	—	—	7,77	7,77
ფელშავი—Дзелშავი	—	—	1,36	1,36	—	—	1,36	1,36
იზაბელა—Изабелла	—	—	0,66	0,66	—	—	0,58	0,58
იმერული საფერავი—Имерули Саперавი	—	—	0,47	0,47	—	—	0,47	0,47
კრაზუნა—Крагуна	—	—	0,14	0,14	—	—	0,14	0,14
რკაწითელი—Ркаштели	—	—	0,07	0,07	—	—	0,07	0,07
ალექსანდროული—Александровი	—	—	0,05	0,05	—	—	0,05	0,05
დანარჩენი ჯიშები—Прочие сорта	—	—	3,74	3,74	—	—	3,31	3,31
ჰიბრიდები—ჰიბრიდები, მწვანე-გაბრუნებული	—	—	3,40	3,40	—	—	1,31	1,31
<b>სულ—Итого</b>	<b>—</b>	<b>—</b>	<b>79,44</b>	<b>79,44</b>	<b>—</b>	<b>—</b>	<b>50,35</b>	<b>50,35</b>



**წაღებულს—Цхалтубский**

ცოლიკაური—Цоликаური	0,31	—	19,16	19,47	0,30	—	7,53	7,83
მწვანე—Мцване	0,55	—	6,82	7,37	0,55	—	6,78	7,33
ძველზავი—Дзвелშავი	—	—	0,95	0,95	—	—	0,94	0,94
ციცკა—Цицკა	0,12	—	0,41	0,56	0,12	—	0,42	0,54
იზაბელა—Изабелла	0,05	—	0,43	0,48	0,05	—	0,43	0,48
მუხრანელი (ალიგატე)—Мухრანული (Алиготе)	—	—	0,13	0,13	—	—	—	—
რკაჭითელი—Ркацители	—	—	0,07	0,07	—	—	—	—
კაჭუბი—Качубი	—	—	0,01	0,01	—	—	—	—
კრაზუნა—Кразуна	—	—	0,01	0,01	—	—	—	—
უსახელაური—Усахелაური	—	—	0,01	0,01	—	—	—	—
დანარჩენი ჯიშები—Прочие сорта	0,11	—	1,07	1,18	0,11	—	0,74	0,85

**სულ—Итого**

**1,14 — 29,10 30,24 1,13 —**

**16,93**

**18,06**

**წულუკისის—Цулукиძევский**

ცოლიკაური—Цоликаური	0,34	—	94,09	94,43	0,10	—	19,37	19,47
მწვანე—Мцване	0,66	0,66	5,07	5,73	—	—	4,83	4,83
ციცკა—Цицკა	—	—	2,48	2,48	—	—	1,48	1,48
ოჯალეში—Оджалешი	—	—	0,52	0,52	—	—	—	—
ძველზავი—Дзвелშავი	—	—	0,46	0,46	—	—	0,42	0,42
იზაბელა—Изабелла	—	—	0,26	0,26	—	—	0,26	0,26
უსახელაური—Усахелაური	—	—	0,09	0,09	—	—	0,09	0,09
რკაჭითელი—Ркацители	—	—	0,02	0,02	—	—	0,02	0,02
დანარჩენი ჯიშები—Прочие сорта	—	—	0,96	0,96	—	—	0,61	0,61

**სულ—Итого**

**1,00 0,66**

**103,95 104,95**

**0,10 —**

**27,08**

**27,18**

**სამტრედიის—Самтрედский**

ცოლიკაური—Цоликаური	0,85	—	140,54	141,39	0,75	—	32,36	33,11
ძველზავი—Дзвелშავი	—	—	1,70	1,70	—	—	1,70	1,70
ციცკა—Цицკა	0,11	—	—	0,11	0,11	—	—	0,11
ალექსანდროული—Александрული	—	—	0,08	0,08	—	—	0,08	0,08
რკაჭითელი—Ркацители	0,08	—	—	0,08	0,08	—	—	0,08
კრაზუნა—Кразуна	0,02	—	—	0,02	0,02	—	—	0,02
დანარჩენი ჯიშები—Прочие сорта	0,28	—	0,61	0,89	0,28	—	0,52	0,80

**სულ—Итого**

**1,34**

**142,93 144,27**

**1,24 —**

**34,66**

**35,90**

**ონის—Онский**

მწვანე—Мцване	—	—	12,93	12,93	—	—	4,83	4,83
ძველზავი—Дзвелშავი	—	—	10,31	10,31	—	—	2,49	2,49
კახური საფერავი—Кахური Саперავი	—	—	2,92	2,92	—	—	1,78	1,78
წულუკისისეთობა—Цулукиძისტობა	—	—	2,73	2,73	—	—	0,03	0,03
კვიშხური—Квишхური	—	—	1,42	1,42	—	—	0,09	0,09





დანარჩენი ჯიშები—Прочие сорта	0,44	—	58,51	58,95	0,36	—	51,94	52,30	
ჰიბრიდები—ჰირდაჰ. შწარმ.—Гибриды—прямые произв.	—	—	3,56	3,56	—	—	2,36	2,36	
<b>სულ—Итого</b>	<b>9,00</b>	<b>—</b>	<b>518,73</b>	<b>527,73</b>	<b>8,92</b>	<b>—</b>	<b>281,59</b>	<b>280,51</b>	
<b>ცაგერის—Цагерский</b>									
ცოლიკაური—Цоликаური	—	—	127,54	127,54	—	—	43,10	43,10	
ოჯალღში—Оджалеш	—	—	32,07	32,07	—	—	4,97	4,97	
ალექსანდროული—Александровული	—	—	26,12	26,12	—	—	21,58	21,58	
იზაბელა—Изабелა	—	—	20,16	20,16	—	—	19,72	19,72	
უსახელლოური—Усахеллоური	—	—	15,45	15,45	—	—	7,15	7,15	
მწვანე—Мцване	—	—	9,95	9,95	—	—	8,52	8,52	
კახური საფრავი—Кахური Саперავი	—	—	4,50	4,50	—	—	3,32	3,32	
წულუკიძისთეთრა—Цулукидзистეტრა	—	—	3,34	3,34	—	—	1,99	1,99	
რკაციელი—Ркацитელი	—	—	2,99	2,99	—	—	2,88	2,88	
მუჯურეთელი—Муджуретуელი	—	—	2,22	2,22	—	—	2,18	2,18	
ციცა—Цица	—	—	2,18	2,18	—	—	1,92	1,92	
ხიხვი—Хихви	—	—	0,45	0,45	—	—	0,43	0,43	
კრახუნა—Крахуна	—	—	0,36	0,36	—	—	0,15	0,15	
ძველწავი—Дзелწავი	—	—	0,25	0,25	—	—	0,22	0,22	
თავკერი—Тавკერი	—	—	0,17	0,17	—	—	0,17	0,17	
მუხრანული (ალიგოტე)—Мухრანული (Алиготэ)	—	—	0,10	0,10	—	—	0,10	0,10	
დანარჩენი ჯიშები—Прочие сорта	—	—	39,54	39,54	—	—	29,51	29,51	
ჰიბრიდები—ჰირდაჰ. შწარმ.—Гибриды—прямые произв.	—	—	5,02	5,02	—	—	4,92	4,92	
<b>სულ—Итого</b>	<b>—</b>	<b>—</b>	<b>292,41</b>	<b>292,41</b>	<b>—</b>	<b>—</b>	<b>152,81</b>	<b>152,81</b>	
<b>ქვემო-სვანეთის—Квемо-Сванетский</b>									
ოჯალღში—Оджалеш	—	—	0,17	0,17	—	—	—	—	
დანარჩენი ჯიშები—Прочие сорта	—	—	1,14	1,14	—	—	1,14	1,14	
<b>სულ—Итого</b>	<b>—</b>	<b>—</b>	<b>1,31</b>	<b>1,31</b>	<b>—</b>	<b>—</b>	<b>1,14</b>	<b>1,14</b>	
<b>ცხაკაის—Цхакаевский</b>									
ცოლიკაური—Цоликаური	0,12	—	90,22	90,34	0,12	—	16,37	16,49	
ციცა—Цица	—	—	2,10	2,10	—	—	0,20	0,20	
ოჯალღში—Оджалеш	—	—	1,14	1,14	—	—	—	—	
ძველწავი—Дзелწავი	—	—	0,72	0,72	—	—	0,47	0,47	
<b>სულ—Итого</b>	<b>0,12</b>	<b>—</b>	<b>94,18</b>	<b>94,30</b>	<b>0,12</b>	<b>—</b>	<b>17,04</b>	<b>17,16</b>	
<b>გეგეპკორის—Гегечкоровский</b>									
ცოლიკაური—Цоликаური	3,99	2,00	144,39	148,38	1,34	—	12,08	13,42	
ოჯალღში—Оджалеш	—	—	12,64	12,64	—	—	0,36	0,36	



ჯიშები Сорта	მთელი ფართობი Вся площадь				მათ შორის 5 წლისა და უზნები ვენებით დაკვეთული ფართობი В том числе под виноградниками в возрасте 5 лет и старше			
	სახელმწიფო მეურნეობები Государственные х-ва	მ. შ. კვების მრეწველობის საბჭოთა მეურნეობები В т. ч. совхозы НКПП	კოლმეურნეობები Колхозы	სულ Всего	სახელმწიფო მეურნეობები Государственные х-ва	მ. შ. კვების მრეწველობის საბჭოთა მეურნეობები В т. ч. совхозы НКПП	კოლმეურნეობები Колхозы	სულ Всего
	1	2	3	4	5	6	7	8
ციცკა—Цицка . . . . .	—	—	0,74	0,74	—	—	0,03	0,03
მზავერი—Чхавერი . . . . .	—	—	0,01	0,01	—	—	0,01	0,01
ძველშავი—Дзелшავი . . . . .	—	—	0,01	0,01	—	—	0,01	0,01
დანარჩენი ჯიშები—Прочие сорта . . . . .	—	—	0,85	0,85	—	—	0,85	0,85
<b>სულ—Итого . . . . .</b>	<b>3,99</b>	<b>2,00</b>	<b>158,64</b>	<b>162,63</b>	<b>1,34</b>	<b>—</b>	<b>13,34</b>	<b>14,68</b>
<b>ახორწყუს—Хороцкий</b>								
ცოლიკაური—Цоликаური . . . . .	0,29	—	119,08	119,37	0,29	—	13,79	14,08
მწიანე—Мцване . . . . .	—	—	0,49	0,49	—	—	0,07	0,07
ციცკა—Цицка . . . . .	—	—	0,39	0,39	—	—	0,10	0,10
ძველშავი—Дзелшავი . . . . .	—	—	0,09	0,09	—	—	0,01	0,01
იმერული საფერავი—Имерули Саперавი . . . . .	—	—	0,07	0,07	—	—	0,07	0,07
კაბერნე—Каберне . . . . .	—	—	0,02	0,02	—	—	0,02	0,02
რკაციელი—Ркацитელი . . . . .	—	—	0,02	0,02	—	—	—	—
დანარჩენი ჯიშები—Прочие сорта . . . . .	—	—	0,21	0,21	—	—	0,21	0,21
<b>სულ—Итого . . . . .</b>	<b>0,29</b>	<b>—</b>	<b>120,37</b>	<b>120,66</b>	<b>0,29</b>	<b>—</b>	<b>14,27</b>	<b>14,56</b>
<b>წალენჯიხის—Цаленджихский</b>								
ცოლიკაური—Цоликаური . . . . .	1,95	1,38	112,21	114,16	1,95	1,38	17,46	19,41
ოჯალესი—Оджалеси . . . . .	—	—	1,13	1,13	—	—	0,07	0,07
ციცკა—Цицка . . . . .	—	—	0,83	0,83	—	—	0,47	0,47
ძველშავი—Дзелშავი . . . . .	—	—	0,20	0,20	—	—	—	—
მუხრანული (ალიგოტე)—Мухранული (Алиготе) . . . . .	—	—	0,11	0,11	—	—	—	—
დანარჩენი ჯიშები—Прочие сорта . . . . .	—	—	4,17	4,17	—	—	4,01	4,01
ჰიბრიდები—ჰირდაჰ. შწარმ. Г-ჰიბრიდები—Прямые произв. . . . .	—	—	22,90	22,90	—	—	22,90	22,90
<b>სულ—Итого . . . . .</b>	<b>1,95</b>	<b>1,38</b>	<b>141,55</b>	<b>143,50</b>	<b>1,95</b>	<b>1,38</b>	<b>44,91</b>	<b>46,86</b>

**ზუგდიდის—Зугдидский**

ცოლიკაური—Цоликаური	6,98	4,17	145,95	152,93	3,95	1,24	34,81	38,76
ოჯალეში—Оджалешის	0,02	—	0,60	0,62	—	—	—	0,02
იზაბელა—Изабелла	0,03	—	0,26	0,29	0,03	—	—	0,03
ციცკა—Цицკა	0,23	—	—	0,23	0,23	—	—	0,23
ალექსანდროული—Александровული	0,02	—	—	0,02	0,02	—	—	0,02
კაჭიკი—Качичი	0,02	—	—	0,02	0,02	—	—	0,02
მწვანე—Мцване	0,02	—	—	0,02	0,02	—	—	0,02
ჰიბრიდები—ჰირდა. მწვანე. Гибриды—прямые произв.	—	—	13,57	13,57	—	—	12,98	12,98

**სულ—Итого**

**7,32      4,17      160,38      167,70      4,29      1,24**

**ხობის—Хобский**

ცოლიკაური—Цоликаური	—	—	0,46	0,46	—	—	0,38	0,38
კაჭიკი—Качичი	—	—	0,03	0,03	—	—	0,03	0,03
დანარჩენი ჯიშები—Прочие сорта	—	—	0,96	0,96	—	—	0,93	0,93

**სულ—Итого**

**—      —      1,45      1,45      —      —      1,34      1,34**

**ლანჩხუთის—Ланчхутский**

ცოლიკაური—Цоликаური	0,38	—	65,93	66,31	0,38	—	11,30	11,68
ციცკა—Цицკა	—	—	0,88	0,88	—	—	0,23	0,23
ინერული საფერავი—Имерული Саперавი	—	—	0,31	0,31	—	—	0,04	0,04
რკაწითელი—Ркацители	—	—	0,22	0,22	—	—	0,22	0,22
კაჭიკი—Качичი	0,10	—	0,03	0,13	0,06	—	0,03	0,09
ხავერი—Хавერი	—	—	0,03	0,03	—	—	—	—
დანარჩენი ჯიშები—Прочие сорта	—	—	0,79	0,79	—	—	0,59	0,59

**სულ—Итого**

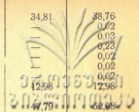
**0,48      —      68,19      68,67      0,44      —      12,41      12,85**

**ჩოხატაურის—Чохатаурский**

ცოლიკაური—Цоликаური	2,91	—	143,79	146,70	2,71	—	58,96	61,67
ოჯალეში—Оджалешის	0,43	—	0,78	1,21	0,30	—	0,78	1,08
ხავერი—Хавერი	0,59	—	—	0,59	—	—	—	—
ღვთაშვილი—ღვთაშვილი	—	—	0,20	0,20	—	—	0,20	0,20
მუხრანული (ალიგოტი)—Мухრანული (Алиготэ)	0,05	—	—	0,05	—	—	—	—
ინერული საფერავი—Имерული Саперავი	—	—	0,04	0,04	—	—	0,01	0,01
ციცკა—Цицკა	—	—	0,03	0,03	—	—	0,03	0,03
ალექსანდროული—Александровული	0,01	—	—	—	—	—	—	—
მწვანე—Мцване	0,01	—	—	0,01	—	—	—	—
რკაწითელი—Ркацители	0,01	—	—	0,01	—	—	—	—
უსახელლოური—Усახеллоური	0,01	—	—	0,01	—	—	—	—
დანარჩენი ჯიშები—Прочие сорта	0,57	—	—	0,57	—	—	—	—

**სულ—Итого**

**4,59      —      144,84      149,43      3,01      —      59,98      62,99**



ცხრ. 7 (გაგრძ.)—Табл. 7 (продолж.)

ჯიშები Сорта	მთელი ფართობი Вся площадь				მათ შორის 5 წლისა და უწნეს ვენებით დაკავებული ფართობი В том числе под виноградниками в возрасте 5 лет и старше			
	სახელმწიფო მეურნეობები Государственные х-ва	მ. შ. კვების მრეწველობის საბკონატის საბჭოთა მეურნეობები В т. ч. совхозы НКПП	კოლმეურნეობები Колхозы	სულ Всего	სახელმწიფო მეურნეობები Государственные х-ва	მ. შ. კვების მრეწველობის საბკონატის საბჭოთა მეურნეობები В т. ч. совхозы НКПП	კოლმეურნეობები Колхозы	სულ Всего
	1	2	3	4	5	6	7	8
<b>მახარაძის—Махарадзевский</b>								
ცოლიკაური—Цоликаури	3,81	3,72	38,41	42,22	0,21	0,12	4,10	4,31
ნავერი—Чхавერი	9,36	9,28	8,31	17,67	6,08	6,08	0,16	6,24
ოჯალეში—Оджалеш	1,08	1,08	—	1,08	0,40	0,40	—	0,40
იზაბელა—Изабелла	0,08	0,08	0,01	0,09	0,05	0,05	—	0,05
ციცკა—Цицка	0,08	—	0,01	0,09	0,08	—	—	0,08
იმერული საფრავი—Имерули Саперави	0,03	0,02	0,04	0,07	0,01	—	0,02	0,03
რქაწითელი—Ркацители	0,04	0,04	—	0,04	—	—	—	—
მწვანე—Мцване	0,03	0,03	—	0,03	0,02	0,02	—	0,02
კაბერნე—Кабериэ	0,01	—	—	0,01	0,01	—	—	0,01
კაბიბი—Качичи	—	—	0,01	—	—	—	—	—
დანარჩენი ჯიშები—Прочие сорта	3,01	2,99	5,55	8,56	2,51	2,49	0,73	3,24
სულ—Итого	17,53	17,24	52,34	69,87	9,37	9,16	5,01	14,38
<b>აქარის ახსრ—Аджарская АССР</b>								
ცოლიკაური—Цоликаури	0,17	—	33,62	33,79	—	—	0,90	0,90
ნავერი—Чхавერი	—	—	23,67	23,67	—	—	0,94	0,94
ციცკა—Цицка	—	—	0,85	0,85	—	—	0,02	0,02
იზაბელა—Изабелла	—	—	0,34	0,34	—	—	0,03	0,03
კრახუნა—Крахуна	—	—	0,01	0,01	—	—	0,01	0,01
რქაწითელი—Ркацители	—	—	0,01	0,01	—	—	0,01	0,01
იმერული საფრავი—Имерули Саперавი	—	—	0,01	0,01	—	—	0,01	0,01
წიფიკიბისეთობა—Цулукидзისტრა	—	—	6,89	6,89	—	—	2,10	2,10
დანარჩენი ჯიშები—Прочие сорта	—	—	—	—	—	—	—	—
სულ—Итого	0,17	—	65,41	65,58	—	—	4,03	4,03
<b>რაიონები—Районы</b>								
<b>კობულეთის—Кобулетский</b>								
ცოლიკაური—Цоликаури	0,08	—	2,64	2,72	—	—	—	—
სულ—Итого	0,08	—	2,64	2,72	—	—	—	—



**ბათუმის — Батумский**

ცოლიკაური — Соликаури	0,09	—	4,41	4,50	—	—
ჩხავერი — Чхавერი	—	—	0,30	0,30	—	—
ციცკა — Цицка	—	—	0,10	0,10	—	—
<b>სულ — Итого</b>	<b>0,09</b>	<b>—</b>	<b>4,81</b>	<b>4,90</b>	<b>—</b>	<b>—</b>

**კედის — Кедский**


ჩხავერი — Чхавერი	—	—	20,71	20,71	—	—
ცოლიკაური — Соликаури	—	—	20,50	20,50	—	—
ციცკა — Цицка	—	—	0,75	0,75	—	—
იზაბელა — Изабелла	—	—	0,34	0,34	—	—
კრაზუნა — Крахуна	—	—	0,01	0,01	—	—
რკაწითელი — Ркацитელი	—	—	0,01	0,01	—	—
იმერული საფერავი — Имерули Саперавი	—	—	0,01	0,01	—	—
წულუკიძისთვრა — Цулукдзистვრა	—	—	0,01	0,01	—	—
დანარჩენი ჯიშები — Прочие сорта	—	—	6,65	6,65	—	—
<b>სულ — Итого</b>	<b>—</b>	<b>—</b>	<b>48,99</b>	<b>48,99</b>	<b>—</b>	<b>—</b>

**ხულოს — Хулойский**

ცოლიკაური — Соликаури	—	—	6,07	6,07	—	—
ჩხავერი — Чхавერი	—	—	2,66	2,66	—	—
დანარჩენი ჯიშები — Прочие сорта	—	—	0,24	0,24	—	—
<b>სულ — Итого</b>	<b>—</b>	<b>—</b>	<b>8,97</b>	<b>8,97</b>	<b>—</b>	<b>—</b>

**აფხაზეთის ახსრ — Абхазская АССР**

ცოლიკაური — Соликаури	48,46	43,08	554,81	603,27	44,58	40,08
იზაბელა — Изабелла	0,74	0,49	21,0	21,74	0,74	0,49
იმერული საფერავი — Имерули Саперავი	7,57	7,47	6,55	14,12	7,38	7,32
რკაწითელი — Ркацитელი	5,25	5,21	2,61	7,86	5,25	5,21
მუვანე — Муване	0,72	0,72	3,61	4,33	0,72	0,72
კაბერნე — Каберне	1,57	1,56	0,29	1,86	1,57	1,56
კაჩივი — Качиви	0,18	0,15	1,08	1,26	0,06	0,04
ციცკა — Цицка	0,02	—	1,05	1,07	0,02	—
თავკერი — Тавкери	0,04	—	0,32	0,36	0,03	—
ავასარხვა — Аvasархва	0,17	—	—	0,17	0,03	—
ალექსანდროული — Александрული	0,15	0,15	—	0,15	0,15	0,15
უსახელოური — Усახелоური	—	—	0,08	0,08	—	0,08
თავრიზი — Тавризи	0,05	—	—	0,05	0,05	—
იმერული საფერავი — Имерули Саперავი	0,05	—	—	0,05	0,03	—
კრაზუნა — Крахуна	0,04	—	—	0,04	0,04	—



ჯ. შ. ე. ბ. ე. Сорта	მთელი ფართობი Вся площадь				მთლიან ფართობსა და უბნის ფართობს В том числе под виноградом в 5 лет. и старше			
	სახელ- მწიფო მურწებო- ბები Государ- ствен- ные х-ва	მ. შ. კვიბის მრეწველობის საკომარტის საბჭოთა მურწებობები В т. ч. сов- хозы НКПП	კოლმურ- წებობები Колхозы	ს უ ლ Всего	სახელ- მწიფო მურწებო- ბები Государ- ствен- ные х-ва	მ. შ. კვიბის მრეწველობის საკომარტის საბჭოთა მურწებობები В т. ч. сов- хозы НКПП	კოლმურ- წებობები Колхозы	ს უ ლ Всего
	1	2	3	4	5	6	7	8
ატენური (ახური)—Атенური (Чинური) . . . . .	0,04	—	—	0,04	0,02	—	—	0,02
ჩხავერი—Чхавერი . . . . .	0,03	—	—	0,03	—	—	—	—
ბველშავი—Дзелшавი . . . . .	0,02	—	—	0,02	0,02	—	—	0,02
წულუკიძისებობა—Цулукидзеистега . . . . .	0,02	—	—	0,02	0,02	—	—	0,02
შარდონე—Шардонэ . . . . .	0,01	—	—	0,01	0,01	—	—	0,01
ფოლ-ბლანშ—Фоль-бланш . . . . .	0,01	—	—	0,01	0,01	—	—	0,01
სარისახაბ—Сарисах . . . . .	0,01	—	—	0,01	0,01	—	—	0,01
პინო-ფრან—Пино-фран . . . . .	—	—	0,01	0,01	—	—	0,01	0,01
მურანული (ალგოტე)—Мухранули (Алготэ) . . . . .	0,01	—	—	0,01	0,01	—	—	0,01
ღანარჩენი ჯიშები—Прочие сорта . . . . .	7,94	5,61	54,35	62,29	6,85	5,57	16,32	23,17
ჰიბრიდები—პირდაბ. მწარმ. -Гибриды-прямые произв.	0,13	—	—	0,13	0,13	—	—	0,13
<b>სულ—Итого . . . . .</b>	<b>73,23</b>	<b>64,44</b>	<b>645,76</b>	<b>718,99</b>	<b>67,73</b>	<b>61,14</b>	<b>76,73</b>	<b>144,46</b>
<b>რაიონები—Районы</b>								
<b>გალის—Гальский</b>								
ცოლიკაური—Цоликаური . . . . .	2,00	2,00	60,43	62,43	—	—	—	—
იზაბელა—Изабелла . . . . .	—	—	7,51	7,51	—	—	—	—
<b>სულ—Итого . . . . .</b>	<b>2,00</b>	<b>2,00</b>	<b>67,94</b>	<b>69,94</b>	<b>—</b>	<b>—</b>	<b>—</b>	<b>—</b>
<b>ოჩემჩირის—Очемчирский</b>								
ცოლიკაური—Цоликаური . . . . .	—	—	40,15	40,15	—	—	0,01	0,01
<b>სულ—Итого . . . . .</b>	<b>—</b>	<b>—</b>	<b>40,15</b>	<b>40,15</b>	<b>—</b>	<b>—</b>	<b>0,01</b>	<b>0,01</b>

**ხოხუმის—Сухумский**

ცოლიკაური—Цоликаური . . . . .	12,17	8,52	182,36	194,53	11,6	8,52	12,61	24,21
იმერული საფერავი—Имерული Саперавი . . . . .	7,34	7,32	0,49	7,83	7,32	7,32	—	7,32
რჭაჭითელი—Ркацители . . . . .	4,76	4,76	—	4,76	4,76	4,76	—	4,76
კაბერნე—Каберне . . . . .	1,34	1,34	0,29	1,63	1,34	1,34	—	1,34
მწვანე—Мцване . . . . .	0,72	0,72	0,66	1,38	0,72	0,72	—	0,72
ლიცა—Лица . . . . .	—	—	1,05	1,05	—	—	0,12	0,12
უსახელოური—Усახелоური . . . . .	—	—	0,08	0,08	—	—	—	0,08
კაჭიჭი—Качичи . . . . .	—	—	0,07	0,07	—	—	—	0,07
თავკვერი—Тавквери . . . . .	—	—	0,01	0,01	—	—	—	—
პინო-ფრან—Пино-Фран . . . . .	—	—	0,01	0,01	—	—	0,01	0,01
დანარჩენი ჯიშები—Прочие сорта . . . . .	5,96	5,57	3,23	9,19	5,57	5,57	1,21	6,78
<b>სულ—Итого . . . . .</b>	<b>32,29</b>	<b>28,23</b>	<b>188,25</b>	<b>220,54</b>	<b>31,31</b>	<b>28,23</b>	<b>14,10</b>	<b>45,41</b>

**გულაუთის—Гулаутский**

ცოლიკაური—Цоликаური . . . . .	34,18	32,56	195,76	229,94	32,87	31,56	25,66	58,53
იმერული საფერავი—Имерული Саперавი . . . . .	0,23	0,15	5,30	5,53	0,06	—	0,21	0,27
იზაბელა—Изабелла . . . . .	0,50	0,49	3,65	4,15	0,50	0,49	—	0,50
რჭაჭითელი—Ркацители . . . . .	0,49	0,45	2,30	2,79	0,49	0,45	2,30	2,79
კაჭიჭი—Качичи . . . . .	0,18	0,15	1,01	1,19	0,06	0,04	0,18	0,24
მწვანე—Мцване . . . . .	—	—	0,62	0,62	—	—	—	—
კაბერნე—Каберне . . . . .	0,23	0,22	—	0,23	0,23	0,22	—	0,23
ავასარხვა—Авасархва . . . . .	0,17	—	—	0,17	0,03	—	—	0,03
ალექსანდროული—Александроული . . . . .	0,15	0,15	—	0,15	0,15	0,15	—	0,15
თავრიზი—Тавриз . . . . .	0,05	—	—	0,05	0,05	—	—	0,05
იმერული საფერავი—Имерული Саперавი . . . . .	0,05	—	—	0,05	0,03	—	—	0,03
ატენური (ჩინური)—Атенური (Чинури) . . . . .	0,04	—	—	0,04	0,02	—	—	0,02
კრახუნა—Крахуна . . . . .	0,04	—	—	0,04	0,04	—	—	0,04
თავკვერი—Тавквери . . . . .	0,04	—	—	0,04	0,03	—	—	0,03



ცხვ. 7 (გაგრძ.)— Табл. 7 (продолж.)

სორები Сорта	მთელი ფართობი Вся площадь				მათ შორის 5 წლისა და უწნესი ვენებით დაავადებული ფართობი В том числе под виноградными болезнями и в возрасте 5 лет и старше			
	სახელ-მწილობრივ მურენობები Государственные х-ва	მ. შ. კვების მრეწველობის საბჭოთა საბჭოთა მურენობები В т. ч. совхозы НКПП	კოლმურენობები Колхозы	სულ Всего	სახელ-მწილობრივ მურენობები Государственные х-ва	მ. შ. კვების მრეწველობის საბჭოთა საბჭოთა მურენობები В т. ч. совхозы НКПП	კოლმურენობები Колхозы	სულ Всего
	1	2	3	4	5	6	7	8
ჩხავერი—Чхавერი . . . . .	0,03	—	—	0,03	—	—	—	—
ძველშავი—Дзвельшавი . . . . .	0,02	—	—	0,02	0,02	—	—	0,02
წულუკიძისთეთრა—Цулукидзистეტრა . . . . .	0,02	—	—	0,02	0,02	—	—	0,02
ციცკა—Цицკა . . . . .	0,02	—	—	0,02	0,02	—	—	0,02
შარდონე—Шардонэ . . . . .	0,01	—	—	0,01	0,01	—	—	0,01
ფოლ-ბლანშ—Фоль-бланш . . . . .	0,01	—	—	0,01	0,01	—	—	0,01
სარისახაბ—Сарисаха . . . . .	0,01	—	—	0,01	0,01	—	—	0,01
მუნბრანელი (ალიგატე)—Мухранული (Алиготе) . . . . .	0,01	—	—	0,01	0,01	—	—	0,01
დანარჩენი ჯიშები—Прочие сорта . . . . .	1,48	0,04	1,70	3,18	0,78	—	1,28	2,06
ჰიბრიდები—ჰირადაბ. მწარმ.—Гибриды-прямые произв. . . . .	0,13	—	—	0,13	0,13	—	—	0,13
<b>სულ—Итого . . . . .</b>	<b>38,04</b>	<b>34,21</b>	<b>210,34</b>	<b>248,38</b>	<b>35,54</b>	<b>32,91</b>	<b>29,63</b>	<b>65,17</b>
<b>გაგრის—Гагринский</b>								
ცოლიკაური—Цоликаური . . . . .	0,11	—	76,11	76,22	0,11	—	3,32	8,43
იზაბელა—Изабела . . . . .	0,24	—	9,84	10,08	0,24	—	9,16	9,40
მწვანე—Мцване . . . . .	—	—	2,33	2,33	—	—	1,36	1,36
იმერული საფერავი—Имерული Саперავი . . . . .	—	—	0,76	0,76	—	—	0,01	0,01
თავკვერი—Тавквери . . . . .	—	—	0,31	0,31	—	—	0,31	0,31
რქაწითელი—Ркацители . . . . .	—	—	0,31	0,31	—	—	—	—
დანარჩენი ჯიშები—Прочие сорта . . . . .	0,50	—	49,42	49,92	0,50	—	13,83	14,33
<b>სულ—Итого . . . . .</b>	<b>0,85</b>	<b>—</b>	<b>139,08</b>	<b>139,93</b>	<b>0,85</b>	<b>—</b>	<b>32,99</b>	<b>33,84</b>

ვენახების ჯიშობრივი შემადგენლობა კოლწევრთა, ერთპიროვნულთა, მუშა-მოსამსახურეთა და მოსახლეობის სხვა ჯგუფების მეურნეობებში რაიონების მიხედვით (გამონაგარიშეღები ფართობი—ჰექტარობით)

Сортовой состав виноградных насаждений в хозяйствах колхозников, единоличников, рабочих, служащих и других групп населения по районам (исчисленная площадь — в га)

ჯიშები—Сорта	კოლწევრები Колхозники	ერთპიროვნული მეურნეობები Единоличники	მუშა-მოსამსახურეთა და მოსახლეობის სხვა ჯგუფები Рабочие, служащие и другие группы населения
	1	2	3
<b>სულ რესპუბლიკაში—Всего по Республике</b>	<b>31132,18</b>	<b>515,88</b>	<b>1353,28</b>
რკაწითელი—Ркацители	7007,40	217,63	251,40
ცოლიკური—Цоликаური	5328,17	61,03	306,57
ციცა—Цица	3512,71	24,20	118,18
მწვანე—Мцване	1342,22	21,09	33,62
კახური საფურავი—Кახури Саперавი	1258,39	42,91	61,29
ღონღლაბი—Дондглаби	1038,12	7,15	24,40
რკო—Рко	979,91	9,22	33,05
ატენური (ჩინური)—Атенური (Чинури)	487,58	33,28	140,50
გორული მწვანე—Горули Мцване	522,76	7,19	21,98
ძველმაგი—Дзелшავი	391,23	4,17	22,51
ალექსანდროული—Александровული	361,35	0,07	0,57
იერული საფურავი—Имерული Саперавი	303,52	2,95	10,06
წულუკისისთეთრა — Цулукისტეტრა	178,14	—	—
იზაბელა—Изабелა	48,38	0,27	2,03
კრახუნა—Крахуна	40,01	0,23	0,64
შარლშვარც—Шарльшварц	7,34	—	—
მუხრანელი (ალიგოტე)—Мухранული (Алиготе)	4,28	0,12	0,22
კაბერნე—Каберне	2,68	0,32	0,07
დანარჩენი ჯიშები—Прочие сорта	5543,41	55,95	208,73
ჰიბრიდები—ჰირდაბ. მწარმებ. — Гибриды прямые производители	2774,58	28,09	117,46
<b>აღმოსავლეთ საქართველოს რაიონები</b>			
<b>Районы Восточной Грузии</b>			
<b>თელავის—Телавский</b>			
რკაწითელი—Ркацители	1084,36	49,77	46,49
კახური საფურავი—Кახури Саперавი	341,77	10,74	18,18
მწვანე—Мцване	270,06	8,33	8,07
კაბერნე—Каберне	2,03	0,29	0,03
დანარჩენი ჯიშები—Прочие сорта	39,91	1,39	1,06
<b>სულ—Итого</b>	<b>1744,13</b>	<b>70,52</b>	<b>73,83</b>
<b>ყვარელის—Кварельский</b>			
რკაწითელი—Ркацители	662,57	31,49	26,69
კახური საფურავი—Кახури Саперавი	159,92	8,97	12,26
მწვანე—Мцване	1,67	0,05	—
დანარჩენი ჯიშები—Прочие сорта	15,72	0,55	0,82
<b>სულ—Итого</b>	<b>839,88</b>	<b>41,06</b>	<b>39,77</b>
<b>ლაგოდეხის—Лагодехский</b>			
რკაწითელი—Ркацители	523,24	1,71	2,80
კახური საფურავი—Кახури Саперавი	11,74	—	0,05
დანარჩენი ჯიშები—Прочие сорта	101,43	1,31	0,51
<b>სულ—Итого</b>	<b>636,41</b>	<b>3,02</b>	<b>3,36</b>

**ჯ ი შ ე ბ ი — С о р т а**

კოლმეურები  
Колхозники

ერთპირობიანი  
მეურნეობები  
Единиличники

მუშები, მოსამსახურეები და მესაქონლეები სხვა ჯგუფები  
Рабочие, служащие и другие группы населения

	1	2	3
<b>წითელ-წყაროს — Цител-Цхаройский</b>			
რკაწითელი — Ркацитელი . . . . .	164,49	1,56	3,03
მწვანე — Мцване . . . . .	45,68	0,95	1,86
კახური საფერავი — Кахური Саперавი . . . . .	1,62	0,02	0,19
დანარჩენი ჯიშები — Прочие сорта . . . . .	11,71	0,12	0,40
<b>ს უ ლ — Итого . . . . .</b>	<b>223,50</b>	<b>2,65</b>	<b>5,48</b>
<b>სიღნაღის — Сигнахский</b>			
რკაწითელი — Ркацитელი . . . . .	1000,20	30,51	64,42
კახური საფერავი — Кахური Саперавი . . . . .	30,01	0,72	2,18
მწვანე — Мцване . . . . .	10,11	0,09	0,22
კაბერნე — Каб-რია . . . . .	0,29	0,03	0,01
დანარჩენი ჯიშები — Прочие сорта . . . . .	5,13	0,27	0,47
<b>ს უ ლ — Итого . . . . .</b>	<b>1045,74</b>	<b>31,62</b>	<b>67,30</b>
<b>გურჯაანის — Гурджаанский</b>			
რკაწითელი — Ркацитელი . . . . .	2307,46	69,23	70,25
კახური საფერავი — Кахური Саперавი . . . . .	348,70	10,79	8,18
მწვანე — Мцване . . . . .	54,63	1,11	0,70
დანარჩენი ჯიშები — Прочие сорта . . . . .	12,39	0,48	0,13
<b>ს უ ლ — Итого . . . . .</b>	<b>2723,18</b>	<b>81,61</b>	<b>79,26</b>
<b>საგარეჯოს — Сагареджинский</b>			
რკაწითელი — Ркацитელი . . . . .	431,20	10,72	17,57
კახური საფერავი — Кахური Саперавი . . . . .	212,76	10,03	16,40
მწვანე — Мцване . . . . .	186,78	5,70	6,40
დანარჩენი ჯიშები — Прочие сорта . . . . .	59,98	2,22	3,14
<b>ს უ ლ — Итого . . . . .</b>	<b>890,72</b>	<b>28,67</b>	<b>43,51</b>
<b>ყარაიას — Караязский</b>			
რკაწითელი — Ркацитელი . . . . .	21,01	0,02	0,31
კახური საფერავი — Кахური Саперавი . . . . .	0,02	—	—
დანარჩენი ჯიშები — Прочие сорта . . . . .	23,82	0,04	0,40
<b>ს უ ლ — Итого . . . . .</b>	<b>44,85</b>	<b>0,06</b>	<b>0,71</b>
<b>ბორჩალოს — Борчалинский</b>			
რკაწითელი — Ркацитელი . . . . .	130,02	13,25	10,84
კახური საფერავი — Кахური Саперавი . . . . .	1,64	0,04	—
დანარჩენი ჯიშები — Прочие сорта . . . . .	6,20	1,33	0,21
<b>ს უ ლ — Итого . . . . .</b>	<b>137,86</b>	<b>14,62</b>	<b>11,05</b>
<b>ლუქსემბურგის — Люксембургский</b>			
რკაწითელი — Ркацитელი . . . . .	272,94	3,88	—
კახური საფერავი — Кахური Саперавი . . . . .	27,83	—	—
დანარჩენი ჯიშები — Прочие сорта . . . . .	83,84	1,02	—
<b>ს უ ლ — Итого . . . . .</b>	<b>384,61</b>	<b>4,85</b>	<b>—</b>





**ჯ ი შ ე ბ ი — С о р т а**

	კოლმწელები Колхозники	ეროვნობრივი მეურნეობები Едилические	მეურნეობები, მოსამა- ხურები და მთავარე- ობის მხარე ჯიშები Рабочие, сажа- щие и другие группы населения
	1	2	3
<b>ბაშკიჩეთის — Башкичетский</b>			
რკაწითელი — Ркацитელი . . . . .	9,67	0,28	—
კახური საფერავი — Кахури Салерави . . . . .	6,25	0,30	—
ბ უ ლ — Итого . . . . .	15,92	0,58	—
<b>თეთრი-წყაროს — Тетри-Цхаройский</b>			
რკაწითელი — Ркацитელი . . . . .	14,75	0,11	—
შარლშვარი — Шарльшварц . . . . .	7,34	—	—
კახური საფერავი — Кахури Салерави . . . . .	1,77	—	—
მწვანე — Мцване . . . . .	0,05	—	—
დანარჩენი ჯიშები — Прочие сорта . . . . .	5,65	0,12	—
ბ უ ლ — Итого . . . . .	29,56	0,23	—
<b>დუშეთის — Душетский</b>			
გორული მწვანე — Горули Мцване . . . . .	64,33	—	0,69
რკაწითელი — Ркацитელი . . . . .	27,43	1,38	0,82
კახური საფერავი — Кахури Салерави . . . . .	1,97	0,13	0,01
დანარჩენი ჯიშები — Прочие сорта . . . . .	30,02	—	0,25
ჰიბრიდები-პირდაპ. მწარმოებ. — Гибриды-прямые производители	1,08	0,02	0,12
ბ უ ლ — Итого . . . . .	124,83	1,53	1,89
<b>მცხეთის — Мцхетский</b>			
რკაწითელი — Ркацитელი . . . . .	160,75	0,94	1,17
ატენური (ჩინური) — Атенური (Чинури) . . . . .	20,56	1,70	12,63
კახური საფერავი — Кахури Салерави . . . . .	14,96	0,02	0,56
გორული მწვანე — Горули Мцване . . . . .	12,91	0,37	1,13
დანარჩენი ჯიშები — Прочие сорта . . . . .	407,37	4,46	27,21
ბ უ ლ — Итого . . . . .	616,55	7,49	42,70
<b>თბილისის — Тбилисский</b>			
რკაწითელი — Ркацитელი . . . . .	57,22	1,22	4,20
კახური საფერავი — Кахури Салерави . . . . .	15,67	0,91	1,19
გორული მწვანე — Горули Мцване . . . . .	10,86	0,61	0,97
მწვანე — Мцване . . . . .	3,48	0,08	0,24
ციცკა — Цицка . . . . .	—	—	0,42
ქოლიკაური — Холикаური . . . . .	—	—	0,16
კაბერნე — Каберне . . . . .	—	—	0,03
დანარჩენი ჯიშები — Прочие сорта . . . . .	20,15	1,07	6,79
ბ უ ლ — Итого . . . . .	107,88	3,89	14,00
<b>კასპის — Каспский</b>			
ატენური (ჩინური) — Атенური (Чинури) . . . . .	302,63	19,88	105,29
გორული მწვანე — Горули Мцване . . . . .	113,29	2,56	4,95
რკაწითელი — Ркацитელი . . . . .	67,37	1,35	2,24
დანარჩენი ჯიშები — Прочие сорта . . . . .	139,88	5,01	16,86
ჰიბრიდები-პირდაპ. მწარმოებ. — Гибриды-прямые производители	106,82	3,75	33,13
ბ უ ლ — Итого . . . . .	729,99	32,55	162,47

ჯ ი შ ე ბ ი — С о р т а

	კოლმეურები Колхозники	ერთპირიკონსოლი მეურნეობები Единойичники	სხვა მეურნეობები Рабочие, с/поселки и другие группы населения
	1	2	3
<b>გორის — Горийский</b>			
გორული მწვანე — Горули Мцване . . . . .	257,75	3,21	13,27
ატენური (ჩინური) — Атенური (Чинური) . . . . .	164,39	11,70	22,58
დანარჩენი ჯიშები — Прочие сорта . . . . .	315,10	3,46	12,14
ჰიბრიდები-პირდაპ. მწარმოებ. — Гибриды-прямые производители	950,41	3,84	12,93
<b>ს უ ლ — Итого . . . . .</b>	<b>1687,65</b>	<b>22,21</b>	<b>60,92</b>
<b>ქარელის — Карельский</b>			
ძველშავი — Дзелшავი . . . . .	20,00	0,18	—
გორული მწვანე — Горули Мцване . . . . .	14,24	0,12	0,58
მწვანე — Мцване . . . . .	0,90	—	—
ციცკა — Цицка . . . . .	0,17	—	—
ჰიბრიდები-პირდაპ. მწარმოებ. — Гибриды-прямые производители	478,40	3,11	9,18
<b>ს უ ლ — Итого . . . . .</b>	<b>513,71</b>	<b>3,41</b>	<b>9,76</b>
<b>ხაშურის — Хашурский</b>			
ძველშავი — Дзелшავი . . . . .	50,91	0,60	13,56
მწვანე — Мцване . . . . .	23,22	0,47	3,80
დანარჩენი ჯიშები — Прочие сорта . . . . .	25,49	0,78	3,86
ჰიბრიდები-პირდაპ. მწარმოებ. — Гибриды-прямые производители	431,93	7,17	50,30
<b>ს უ ლ — Итого . . . . .</b>	<b>531,55</b>	<b>9,02</b>	<b>71,52</b>
<b>ბორჯომის — Боржомский</b>			
ჰიბრიდები-პირდაპ. მწარმოებ. — Гибриды-прямые производители	14,01	2,35	—
<b>ს უ ლ — Итого . . . . .</b>	<b>14,01</b>	<b>2,35</b>	<b>—</b>
<b>ახალციხის — Ахалцихский</b>			
მწვანე — Мцване . . . . .	0,03	0,02	—
დანარჩენი ჯიშები — Прочие сорта . . . . .	0,18	0,03	0,01
<b>ს უ ლ — Итого . . . . .</b>	<b>0,21</b>	<b>0,05</b>	<b>0,01</b>
<b>სამხრეთ-ოსეთის ა. ო. — Юго-Осетинская А. О.</b>			
გორული მწვანე — Горули Мцване . . . . .	49,38	0,32	0,39
რკაციელი — Ркацители . . . . .	6,46	—	—
მწვანე — Мцване . . . . .	2,03	0,13	1,89
ძველშავი — Дзелшავი . . . . .	0,29	—	—
მუხრანული (ალიგოტი) — Мухранული (Алиготэ) . . . . .	0,14	—	0,01
კახური საფრაგი — Кахური Саперави . . . . .	0,01	—	0,13
დანარჩენი ჯიშები — Прочие сорта . . . . .	41,89	0,33	0,77
ჰიბრიდები-პირდაპ. მწარმოებ. — Гибриды-прямые производители	301,55	0,04	1,87
<b>ს უ ლ — Итого . . . . .</b>	<b>401,75</b>	<b>0,82</b>	<b>5,06</b>







**ჯ ი შ ე ბ ი — ს ო რ ტ ა**

	კულწურები Колосники	ერთობრუნული მურწურები Единоричники	მურები, მანჯარა ხეობები და მანჯარა- ხეობის სხვა ჯიშები Работные, сажки и другие группы растений
	1	2	3
<b>ჩხარის—Чхарский</b>			
ციცკა—შიცკა . . . . .	671,95	4,68	12,35
დონდღლაბი—დონღლაბი . . . . .	395,81	2,41	7,56
ცოლიკაური—ცოლიკაური . . . . .	189,66	2,60	7,00
დანარჩენი ჯიშები—Прочие сорта . . . . .	4 4,50	2,11	9,20
<b>ს უ ლ—Итого . . . . .</b>	<b>1661,92</b>	<b>11,80</b>	<b>36,11</b>
<b>ქიათურის—Чиатурский</b>			
რკო—Рко . . . . .	371,53	4,63	10,87
ციცკა—შიცკა . . . . .	224,18	4,27	7,09
დონდღლაბი—დონღლაბი . . . . .	144,17	1,64	6,81
იმერული საფერავი—Имерули Саперавი . . . . .	106,62	1,37	4,92
ცოლიკაური—ცოლიკაური . . . . .	21,19	0,06	0,10
იზაბელა—Изабелла . . . . .	2,02	—	—
დანარჩენი ჯიშები—Прочие сорта . . . . .	124,09	2,46	10,50
ჰიბრიდები-პირდაპ. მწარმოებ. — Гибриды-прямые производители . . . . .	428,02	7,34	8,53
<b>ს უ ლ—Итого . . . . .</b>	<b>1421,82</b>	<b>21,77</b>	<b>48,82</b>
<b>სახჩერის—Сачхерский</b>			
რკო—Рко . . . . .	308,23	3,33	11,76
იმერული საფერავი—Имерули Саперавი . . . . .	152,15	1,53	4,56
რკაწითელი—Ркацитელი . . . . .	0,15	—	—
დანარჩენი ჯიშები—Прочие сорта . . . . .	888,41	6,77	32,50
<b>ს უ ლ—Итого . . . . .</b>	<b>1348,94</b>	<b>11,63</b>	<b>48,77</b>
<b>მაიაკოვსკის—Маяковский</b>			
ცოლიკაური—ცოლიკაური . . . . .	660,77	10,08	38,89
ძველზავი—Дзелшავი . . . . .	104,43	2,14	4,93
ციცკა—შიცკა . . . . .	89,06	0,81	2,10
მწვანე—მწვანე . . . . .	72,77	1,18	1,74
დონდღლაბი—დონღლაბი . . . . .	41,53	0,89	1,68
კრაახუნა—Краахуна . . . . .	7,36	0,09	—
დანარჩენი ჯიშები—Прочие сорта . . . . .	374,85	7,46	16,13
<b>ს უ ლ—Итого . . . . .</b>	<b>1350,77</b>	<b>22,65</b>	<b>65,47</b>
<b>ვანის—Ванский</b>			
ცოლიკაური—ცოლიკაური . . . . .	750,17	2,34	15,36
ძველზავი—Дзелშავი . . . . .	61,40	0,13	0,80
მწვანე—მწვანე . . . . .	55,35	0,08	0,26
დანარჩენი ჯიშები—Прочие сорта . . . . .	226,18	1,20	4,09
<b>ს უ ლ—Итого . . . . .</b>	<b>1093,10</b>	<b>3,75</b>	<b>20,51</b>
<b>ქუთაისის—Кутаисский</b>			
ცოლიკაური—ცოლიკაური . . . . .	279,71	2,52	17,49
ციცკა—შიცკა . . . . .	201,03	1,30	5,81
მწვანე—მწვანე . . . . .	72,24	0,07	0,15
დონდღლაბი—დონღლაბი . . . . .	23,37	0,23	0,17
ძველზავი—Дзелშავი . . . . .	22,33	0,59	2,58



**ჯ ი შ ე ბ ი — С о р т ა**

კოლმეურნეობა  
Колхозники

ეროვნული  
მეურნეობები  
Единоличники

მეურნეობები, მთავარ-  
მეურნეობები და მოსახლე-  
თა სახე მეურნეობები  
Рабочие, служа-  
щие и другие  
группы населения

ინახელა — Изабелла	10,36	0,08	0,03
იმერული საფურავი — Имерули Саперавი	0,34	—	—
კრახუნა — Крахуна	0,06	—	—
დანარჩენი ჯიშები — Прочие сорта	251,73	2,04	11,39
<b>ს უ ლ — Итого</b>	<b>861,17</b>	<b>6,83</b>	<b>37,62</b>

**ტყიბულის — Ткибульский**

ცოლიკაური — Цоликаური	267,53	1,79	15,18
ციცკა — Цицკა	140,16	1,33	6,68
მწვანე — Мцване	92,05	1,33	3,19
ძველშავი — Дзелшავი	32,25	0,14	0,46
რკაჭითელი — Ркацители	31,23	0,14	—
ინახელა — Изабелლა	6,48	0,06	0,08
იმერული საფურავი — Имерули Саперавი	4,22	0,02	0,10
კრახუნა — Крахуна	1,16	—	—
დონდღლაბი — Дондღлаби	0,92	—	0,06
ალექსანდროული — Александроული	0,28	—	—
დანარჩენი ჯიშები — Прочие сорта	79,26	0,45	4,28
ჰიბრიდები — ჰიბრიდები — Гибриды — прямые производители	23,26	0,26	0,49
<b>ს უ ლ — Итого</b>	<b>678,80</b>	<b>5,52</b>	<b>30,52</b>

**წვალტუბოს — Цвалтубский**

ცოლიკაური — Цоликаური	222,06	0,91	6,97
მწვანე — Мцване	124,52	0,75	1,26
ციცკა — Цицკა	17,48	0,01	0,30
ინახელა — Изабелლა	8,34	0,01	0,06
მუხრანული (ალიგოტე) — Мухранული (Алиготэ)	4,14	0,12	0,21
კრახუნა — Крахуна	0,81	—	0,10
ძველშავი — Дзелшავი	—	0,31	0,14
რკაჭითელი — Ркацители	0,25	—	0,07
ალექსანდროული — Александроული	0,06	—	—
იმერული საფურავი — Имерули Саперавი	0,04	—	—
კაბერნე — Кабернэ	0,04	—	—
დანარჩენი ჯიშები — Прочие сорта	31,31	0,07	0,46
<b>ს უ ლ — Итого</b>	<b>409,05</b>	<b>2,18</b>	<b>9,57</b>

**წულუკის — Цулукидзеvский**

ცოლიკაური — Цоликаური	226,54	0,29	4,63
მწვანე — Мцване	136,03	0,15	0,20
ციცკა — Цицკა	13,97	—	0,23
ინახელა — Изабелლა	6,62	—	0,14
დანარჩენი ჯიშები — Прочие сорта	15,44	0,08	0,15
<b>ს უ ლ — Итого</b>	<b>398,60</b>	<b>0,52</b>	<b>5,35</b>

**სამტრედიის — Самтрედский**

ცოლიკაური — Цоლიკაური	210,37	0,07	12,19
ალექსანდროული — Александроული	1,25	—	0,10
მწვანე — Мцване	0,65	—	—
რკაჭითელი — Ркацители	0,25	—	—
ციცკა — Цицკა	0,15	—	—
დანარჩენი ჯიშები — Прочие сорта	22,56	—	1,72
<b>ს უ ლ — Итого</b>	<b>235,24</b>	<b>0,07</b>	<b>14,01</b>



**ჯ ი შ ე ბ ი — С о р т а**

	კოლმეურები Колхозники	ერობრივულ მეურნეობები Единые хозяйства	მუშები, მასშტაბურ ბუფები და მცხოვრებნი Рабочие, служебные и другие группы населения
	1	2	3
<b>ონის—Онский</b>			
მწვანე—Мцване . . . . .	88,21	0,53	2,61
კახური საფრავი—Кахური Саперавი . . . . .	52,13	0,21	1,89
რკაჭითელი—Ркацители . . . . .	13,60	0,06	0,41
დანარჩენი ჯიშები—Прочие сорта . . . . .	314,27	2,68	6,96
<b>ს უ ლ —Итого . . . . .</b>	<b>468,21</b>	<b>3,48</b>	<b>11,87</b>
<b>ამბროლაურის—Амбролаурский</b>			
ალექსანდროული—Александровли . . . . .	322,62	—	—
წულუკიძისთეთი—Шулукидзеистetra . . . . .	178,14	—	—
ძველშავი—Дзелшავი . . . . .	86,14	—	—
მწვანე—Мцване . . . . .	61,18	0,03	0,78
ცოლიკაური—Цоликаური . . . . .	43,02	—	—
ციცკა—Цицკა . . . . .	19,96	—	—
რკაჭითელი—Ркацители . . . . .	19,32	0,01	0,06
კახური საფრავი—Кахური Саперавი . . . . .	16,16	0,03	0,06
კაბერნე—Каберне . . . . .	0,28	—	—
დანარჩენი ჯიშები—Прочие сорта . . . . .	431,12	0,60	11,67
<b>ს უ ლ —Итого . . . . .</b>	<b>1177,94</b>	<b>0,67</b>	<b>12,57</b>
<b>ცაგერის—Цагерский</b>			
ცოლიკაური—Цоликаური . . . . .	168,49	0,06	1,43
მწვანე—Мцване . . . . .	39,88	0,02	0,05
ალექსანდროული—Александровли . . . . .	34,88	0,07	0,30
კახური საფრავი—Кахური Саперавი . . . . .	7,46	—	0,01
რკაჭითელი—Ркацители . . . . .	1,46	0,05	0,03
დანარჩენი ჯიშები—Прочие сорта . . . . .	369,59	0,73	2,10
<b>ს უ ლ —Итого . . . . .</b>	<b>621,76</b>	<b>0,93</b>	<b>3,92</b>
<b>აბაშის—Абашский</b>			
ცოლიკაური—Цоликаური . . . . .	4,42	—	0,80
ალექსანდროული—Александровли . . . . .	1,19	—	0,09
იზაბელა—Изабелла . . . . .	0,97	—	0,15
ციცკა—Цицკა . . . . .	0,63	0,07	0,33
დანარჩენი ჯიშები—Прочие сорта . . . . .	0,83	—	0,04
<b>ს უ ლ —Итого . . . . .</b>	<b>8,04</b>	<b>0,07</b>	<b>1,41</b>
<b>ცხაკაიას—Цхакаевский</b>			
ცოლიკაური—Цоликаური . . . . .	176,35	2,80	22,00
ციცკა—Цицკა . . . . .	16,41	0,20	4,63
კრაუნა—Крауна . . . . .	1,08	—	0,10
ძველშავი—Дзелшავი . . . . .	0,19	—	—
დანარჩენი ჯიშები—Прочие сорта . . . . .	0,61	—	—
<b>ს უ ლ —Итого . . . . .</b>	<b>194,64</b>	<b>3,00</b>	<b>26,73</b>
<b>გეგეჩკორის—Гегечкоровский</b>			
ცოლიკაური—Цоликаური . . . . .	409,52	4,30	38,14
ციცკა—Цицკა . . . . .	16,66	—	—
იზაბელა—Изабелла . . . . .	0,02	—	—
დანარჩენი ჯიშები—Прочие сорта . . . . .	10,19	0,26	0,72
<b>ს უ ლ —Итого . . . . .</b>	<b>436,39</b>	<b>4,56</b>	<b>38,86</b>





ჯ ი შ ე ბ ი — С о р т а

	კოლქონები Колхозники	ერთპირობიანი მფლობელები Единоличники	მეშენი, მოსამა- ხურები და მოსახლე- ობის სხვა ჯგუფები Рабочие, служащие и другие группы населения
	1	2	3
<b>ჩხოროწყუს — Чхороцкуйский</b>			
ცოლიკაური—Цоликаури . . . . .	309,36	2,63	5,60
კრახუნა—Крахуна . . . . .	2,18	—	0,06
დანარჩენი ჯიშები—Прочие сорта . . . . .	11,19	0,02	0,19
მიბრიდეები—პირდაპ. მწარმოებ. —Гибриды-прямые производители	0,91	—	—
ს უ ლ —Итого . . . . .	323,64	2,65	5,85
<b>წალენჯიხის — Цаленджихский</b>			
ცოლიკაური—Цоликаури . . . . .	154,48	2,13	7,29
ციცკა—Цицка . . . . .	0,90	0,02	0,03
დანარჩენი ჯიშები—Прочие сорта . . . . .	1,48	—	—
მიბრიდეები—პირდაპ. მწარმოებ. —Гибриды-прямые производители	38,19	0,21	0,91
ს უ ლ —Итого . . . . .	195,05	2,36	8,23
<b>ზუგდიდის — Зугдидский</b>			
ცოლიკაური—Цоликаури . . . . .	278,94	17,87	60,19
ციცკა—Цицка . . . . .	16,14	0,77	1,73
კაბერნე—Каберне . . . . .	0,04	—	—
დანარჩენი ჯიშები—Прочие сорта . . . . .	78,35	2,12	3,66
ს უ ლ —Итого . . . . .	373,47	20,76	65,58
<b>ხობის — Хобский</b>			
ცოლიკაური—Цоликаури . . . . .	44,27	0,63	1,61
ციცკა—Цицка . . . . .	1,15	—	0,02
კრახუნა—Крахуна . . . . .	0,21	—	—
ალექსანდროული—Александровли . . . . .	—	—	0,08
დანარჩენი ჯიშები—Прочие сорта . . . . .	7,28	0,11	0,23
ს უ ლ —Итого . . . . .	52,91	0,74	1,94
<b>ლანჩუთის — Ланчутский</b>			
ცოლიკაური—Цоликаури . . . . .	98,47	0,21	7,41
იმერული სადგრაჯი—Имерული Саперави . . . . .	4,93	0,01	0,33
დანარჩენი ჯიშები—Прочие сорта . . . . .	7,51	0,04	1,21
ს უ ლ —Итого . . . . .	110,91	0,26	8,95
<b>ჩოხატაურის — Чохатаурский</b>			
ცოლიკაური—Цоликаури . . . . .	274,67	2,46	16,45
დანარჩენი ჯიშები—Прочие сорта . . . . .	2,48	0,18	0,20
ს უ ლ —Итого . . . . .	277,15	2,64	16,65
<b>მახარაძის — Махарадзевский</b>			
ცოლიკაური—Цоликаури . . . . .	83,57	0,10	4,03
ციცკა—Цицка . . . . .	0,26	—	—
დანარჩენი ჯიშები—Прочие сорта . . . . .	9,76	0,07	0,17
ს უ ლ —Итого . . . . .	93,56	0,17	4,20
<b>აჭარის ახსრ — Аджарская АССР</b>			
ცოლიკაური—Цоликаури . . . . .	2,22	—	0,14
იზაბელა—Изабелла . . . . .	0,03	—	0,02
დანარჩენი ჯიშები—Прочие сорта . . . . .	0,20	—	—
ს უ ლ —Итого . . . . .	2,45	—	0,16

<b>ჯ ი შ ე ბ ი — С о р т а</b>	კოლმწერები Колхозники	ერთპირობული მუდურნობები Единоличники	მუშები, მოსამსახურე ხურობები და მოსამსახურე ობის სხვა კატეგორიები Рабочие, служащие и другие группы населения
	1	2	3
<b>რაიონები—Районы</b>			
<b>ქობულეთის—Кобулетский</b>			
ცოლიკაური—Цоликаური . . . . .	0,86	—	0,03
იზაბელა—Изабелла . . . . .	—	—	0,02
ს უ ლ—Итого . . . . .	0,86	—	0,05
<b>ბათუმის—Батумский</b>			
ცოლიკაური—Цоликаური . . . . .	0,31	—	—
ს უ ლ—Итого . . . . .	0,31	—	—
<b>ქედის—Кедский</b>			
ცოლიკაური—Цоликаური . . . . .	1,05	—	0,11
იზაბელა—Изабелла . . . . .	0,03	—	—
დანარჩენი ჯიშები—Прочие сорта . . . . .	0,20	—	—
ს უ ლ—Итого . . . . .	1,28	—	0,11
<b>აფხაზეთის ახსრ—Абхазская АССР</b>			
ცოლიკაური—Цоликаური . . . . .	133,53	5,36	9,85
იზაბელა—Изабелла . . . . .	13,54	0,12	1,55
მწვანე—Мцване . . . . .	0,70	0,02	0,20
ციცკა—Цицка . . . . .	0,60	—	—
დანარჩენი ჯიშები—Прочие сорта . . . . .	4,30	0,04	0,26
ს უ ლ—Итого . . . . .	152,67	5,54	11,86
<b>რაიონები—Районы</b>			
<b>გალის—Гальский</b>			
ცოლიკაური—Цоликаური . . . . .	1,75	1,26	0,43
ს უ ლ—Итого . . . . .	1,75	1,26	0,43
<b>ოჩემჩირის—Очемчирский</b>			
ცოლიკაური—Цоликаური . . . . .	3,24	0,03	0,33
ს უ ლ—Итого . . . . .	3,24	0,03	0,33
<b>სოხუმის—Сухумский</b>			
ცოლიკაური—Цоликаური . . . . .	121,20	4,07	8,60
მწვანე—Мцване . . . . .	0,70	0,02	0,20
დანარჩენი ჯიშები—Прочие сорта . . . . .	3,12	0,02	—
ს უ ლ—Итого . . . . .	125,02	4,11	8,80
<b>გუდაუთის—Гудаутский</b>			
ცოლიკაური—Цоликаური . . . . .	4,35	—	0,28
ს უ ლ—Итого . . . . .	4,35	—	0,28
<b>გაგრის—Гагринский</b>			
იზაბელა—Изабелла . . . . .	13,54	0,12	1,55
ცოლიკაური—Цоликаური . . . . .	2,99	—	0,21
დანარჩენი ჯიშები—Прочие сорта . . . . .	1,18	0,02	0,26
ს უ ლ—Итого . . . . .	17,71	0,14	2,02



სარწყავი ვენახების ფართობი სახელმწიფო მეურნეობებსა და კოლმეურნეობებში რაიონების მიხედვით (გაზომილი ფართობი—ჰექტარობით)

Площадь поливных виноградных насаждений в государственных хозяйствах и колхозах по районам (обмеренная площадь—в га)


რაიონები სარწყავი ვენახებით Районы с поливными виноградниками	ვენახების მთელი ფართობი Вся площадь виноградников	მთ შონის სარწყავი В том числе поливных	საბჭოთა მეურნეობებში В совхозах		დანარჩენ სახელმწიფო მეურნეობებში В прочих государственных хозяйствах	სულ სახელმწიფო მეურნეობებში Итого в государственных хозяйствах	კოლმეურნეობებში В колхозах
			სულ—Всего	მ. შ კუბის მუხ- წილობის სახეობი კომპლარატის საბ- ჭოთა მეურნეობებში В том числе в совхозах НКПС			
1	2	3	4	5	6	7	
<b>აღმოსავლეთ საქართველოს რაიონები</b> Районы Восточной Грузии							
თელავის—Телавский . . . . .	2340,71	460,71	152,73	152,73	—	152,73	307,98
ყვარელის—Кварельский . . . . .	867,57	330,28	—	—	8,33	8,33	321,95
ლაგოდეხის—Лагодехский . . . . .	133,56	43,98	—	—	1,50	1,50	42,48
სიღნაღის—Сигнахский . . . . .	834,15	637,95	269,00	269,00	38,99	307,99	329,96
გურჯაანის—Гурджаанский . . . . .	2307,38	767,78	—	—	—	—	767,78
საგარეჯოს—Сагареджинский . . . . .	691,25	389,87	—	—	0,22	0,22	389,65
ყარაის—Караязский . . . . .	161,73	161,73	—	—	—	—	161,73
ბორჩალოს—Борчалинский . . . . .	362,09	361,84	198,80	196,00	—	198,80	163,04
ლუქსემბურგის—Люксембургский . . . . .	1356,24	1082,14	—	—	1,80	1,80	1080,24
ბაშკეის—Башкeтский . . . . .	1,00	1,00	—	—	—	—	1,00
თეთრი-წყაროს—Тетри-Цхаройский . . . . .	287,68	173,94	—	—	—	—	173,94
დუშეთის—Душетский . . . . .	77,00	43,00	—	—	—	—	43,00
მცხეთის—Мцхетский . . . . .	485,19	435,90	102,82	102,82	—	102,82	333,08
თბილისის—Тбилисский . . . . .	252,20	214,60	—	—	1,60	1,60	213,00
კასპის—Каспский . . . . .	601,88	561,56	—	—	1,04	1,04	560,52
გორის—Горийский . . . . .	538,17	475,90	2,51	2,51	2,57	5,08	470,82
ქარელის—Карельский . . . . .	40,03	34,00	—	—	—	—	34,00
ნაშურის—Нашурский . . . . .	133,92	1,86	—	—	—	—	1,86
ახალციხის—Ахалцехский . . . . .	2,17	2,17	—	—	0,09	0,09	2,08
<b>სამხრეთ-თეთის ა. ო.</b> Юго-Осетинская А. О. . . . .							
ლენინგორის—Ленингорский . . . . .	30,56	18,77	—	—	—	—	18,77
სტალინორის—Сталингорский . . . . .	103,38	46,11	—	—	—	—	46,11
ზნაურის—Знаурский . . . . .	38,44	21,72	—	—	—	—	21,72
<b>დასავლეთ საქართველოს რაიონები</b> Районы Западной Грузии							
წყალტუბოს—Цхалтубский . . . . .	36,33	0,29	—	—	—	—	0,29
წყულუკიდის—Цулукидзевский . . . . .	112,50	89,60	1,00	1,00	0,20	1,20	88,40
<b>აჭარის ახსრ</b> Аджарская АССР . . . . .							
ქედის—Кедский . . . . .	48,99	38,77	—	—	—	—	38,77
ხულოს—Хулойский . . . . .	8,97	3,71	—	—	—	—	3,71
<b>სულ რესპუბლიკაში</b> Всего по Республике . . . . .							
	11853,09	6399,18	726,86	724,06	56,34	783,20	5615,98



ვენახების ღარგვის სისტემა სახელმწიფო მეურნეობებსა და კოლმეურნეობებში  
(გაზომილი ფართობი—ჰექტარობით)

Система посадки виноградников в государственных хозяйствах и колхозах  
(обмеренная площадь—в га)

რაიონები — Районы	ვენახების მთლიანი ფართობი всё площадь вино-градников	მათ შორის—В том числе				6
		რიგზე გაშენებული ფართობი Площадь рядовой посадки	ფართობი ვენახებისა, რომელიც შეიძლება დამუშავებული იქნეს Площадь виноградников, пригодная для обработки	საქონლის ტიპის მიხედვით		
				ჭკბტარი Га	% ვენახების საერთო ფართობთან % к общей площади виноградн.	
1	2	3	4	5	6	
<b>სულ რესპუბლიკაში</b> Всего по Республике . . . . .	21746,51	19072,14	88,2	6347,83	529,18	8251,48
<b>მ. შ. კოლმეურნეობებში</b> В т. ч. в колхозах . . . . .	19704,85	17076,34	86,7	5551,15	527,95	7113,33
<b>აღმოსავლეთ საქართველოს რაიონები</b> Районы Восточной Грузии						
თელავის—Телавский . . . . .	2340,71	2215,70	94,7	1410,53	—	802,42
მ. შ. კოლმეურნეობები— в т. ч. колхозы	1833,61	1708,60	93,2	1212,75	—	493,61
ყვარელის—Кварельский . . . . .	867,57	842,08	97,1	780,47	—	82,07
მ. შ. კოლმეურნეობები— в т. ч. колхозы	664,39	638,90	96,2	585,62	—	73,74
ლაგოდეხის—Лагодехский . . . . .	133,56	130,81	97,9	45,75	—	79,22
მ. შ. კოლმეურნეობები— в т. ч. колхозы	132,06	129,31	97,9	45,75	—	77,72
წითელწყაროს—Шидат-Цхаройский	288,35	285,40	99,0	239,32	2,16	44,04
მ. შ. კოლმეურნეობები— в т. ч. колхозы	288,35	285,40	99,0	239,32	2,16	44,04
სიღნაღის—Сигнальский . . . . .	834,15	833,67	99,9	611,31	—	222,84
მ. შ. კოლმეურნეობები— в т. ч. колхозы	526,16	525,68	99,9	319,51	—	206,61
გურჯაანის—Гурджаанский . . . . .	2307,38	2277,39	98,7	955,80	—	1317,59
მ. შ. კოლმეურნეობები— в т. ч. колхозы	2057,74	2044,24	99,3	951,55	—	1088,69
საკარეჯოს—Сагареджинский . . . . .	691,25	587,55	85,0	408,41	—	145,26
მ. შ. კოლმეურნეობები— в т. ч. колхозы	648,26	544,56	84,0	408,41	—	102,27
ყარაისის—Караязский . . . . .	161,73	161,73	100,0	100,98	6,00	54,75
მ. შ. კოლმეურნეობები— в т. ч. колхозы	161,73	161,73	100,0	100,98	6,00	54,75
ბორჯომის—Борчалинский . . . . .	362,09	334,48	92,4	47,15	—	276,83
მ. შ. კოლმეურნეობები— в т. ч. колхозы	163,29	135,68	83,1	18,15	—	107,03
ლუქსემბურგის—Люксембургский	1356,24	1356,24	100,0	—	472,67	702,99
მ. შ. კოლმეურნეობები— в т. ч. колхозы	1354,44	1354,44	100,0	—	472,67	701,19
ბაქსიეტის—Башкичетский . . . . .	1,00	1,00	100,0	—	—	1,00
მ. შ. კოლმეურნეობები— в т. ч. колхозы	1,00	1,00	100,0	—	—	1,00
თეთრიწყაროს—Тетри-Цхаройский	287,68	287,68	100,0	89,09	—	198,59
მ. შ. კოლმეურნეობები— в т. ч. колхозы	287,68	287,68	100,0	89,09	—	198,59
თიანეთის—Тианетский . . . . .	0,32	0,32	100,0	—	—	0,32
მ. შ. კოლმეურნეობები— в т. ч. колхозы	—	—	—	—	—	—
დუშეთის—Душетский . . . . .	77,00	68,00	88,3	49,0	—	15,00
მ. შ. კოლმეურნეობები— в т. ч. колхозы	77,00	68,00	88,3	49,0	—	15,00
მცხეთის—Мцхетский . . . . .	485,19	421,35	86,8	147,63	20,0	247,84
მ. შ. კოლმეურნეობები— в т. ч. колхозы	374,42	310,58	82,9	127,83	20,0	156,87
თბილისის—Тбилисский . . . . .	252,20	192,80	76,4	87,00	—	47,70
მ. შ. კოლმეურნეობები— в т. ч. колхозы	247,80	188,40	76,0	87,00	—	46,40
კასპის—Каспский . . . . .	601,88	395,05	65,6	280,12	—	61,22
მ. შ. კოლმეურნეობები— в т. ч. колхозы	600,84	394,65	65,7	280,12	—	61,22
გორის—Горный . . . . .	538,17	344,83	64,1	183,67	—	24,96
მ. შ. კოლმეურნეობები— в т. ч. колхозы	533,09	342,37	64,2	184,00	—	22,48
ქარელის—Карельский . . . . .	40,03	19,13	47,8	—	—	9,63
მ. შ. კოლმეურნეობები— в т. ч. колхозы	39,30	18,40	46,8	—	—	8,90



რაიონები — Районы	მათ შორის—В том числе					
	ვენახების ფართობი Вся площадь виноградников	როგზე გაწმენდილი ფართობი Площадь рядовой посадки		ფართობი ვენახების შეიძლება დამუშავდეს Площадь виноградников, пригодная для обработки		
		ჰექტარი Га	% ვენახების საერთო ფართობთან % к общей площади виноградн.	გარეკანების ტიპით Узко-габаритными тракторами	სხვა ტიპით Другими тракторами	მხოლოდ ტოლკონი Только конной тягой
ნაშურის—Хашурский . . . . .	133,92	87,44	65,3	28,90	5,55	19,42
მ. შ. კოლმეურნეობები—в т. ч. колхозы . . . . .	132,92	86,44	65,0	28,90	5,55	18,42
ბორჯომის—Боржомский . . . . .	2,02	—	—	—	—	—
მ. შ. კოლმეურნეობები—в т. ч. колхозы . . . . .	2,02	—	—	—	—	—
ახალციხის—Ахалцихский . . . . .	2,17	—	—	—	—	2,17
მ. შ. კოლმეურნეობები—в т. ч. колхозы . . . . .	2,08	—	—	—	—	2,08
<b>სამხრეთ-ოცეთის ა. ო.</b>						
Юго-Осетинская А. О. . . . .	172,42	119,07	69,1	23,35	5,40	80,39
<b>მ. შ. კოლმეურნეობებში</b>						
В т. ч. в колхозах . . . . .	147,40	117,52	79,7	23,35	5,40	80,17
დენინგორის—Ленингорский . . . . .	30,56	25,90	84,8	—	5,40	16,13
მ. შ. კოლმეურნეობები—в т. ч. колхозы . . . . .	30,56	25,90	84,8	—	5,40	16,13
სტალინგრადის—Сталинградский . . . . .	103,38	60,65	58,7	21,35	—	30,91
მ. შ. კოლმეურნეობები—в т. ч. колхозы . . . . .	78,40	59,10	75,4	21,35	—	30,69
ჯავის—Джавский . . . . .	0,04	—	—	—	—	—
მ. შ. კოლმეურნეობები—в т. ч. колхозы . . . . .	—	—	—	—	—	—
ზნაურის—Знаурский . . . . .	38,44	32,52	84,6	2,00	—	33,35
მ. შ. კოლმეურნეობები—в т. ч. колхозы . . . . .	38,44	32,52	84,6	2,00	—	33,35
<b>დასავლეთ საქართველოს რაიონები</b>						
<b>Районы Западной Грузии</b>						
ორჯონიკიძის—Орджоникидзевский . . . . .	826,95	624,69	75,5	—	—	227,56
მ. შ. კოლმეურნეობები—в т. ч. колхозы . . . . .	824,94	622,68	75,5	—	—	225,55
ზესტაფონის—Зестафонский . . . . .	2586,72	1812,00	70,1	255,50	—	856,70
მ. შ. კოლმეურნეობები—в т. ч. колхозы . . . . .	2447,00	1672,00	68,3	243,34	—	736,00
ჩხარის—Чхарский . . . . .	733,58	520,66	71,0	291,52	—	196,28
მ. შ. კოლმეურნეობები—в т. ч. колхозы . . . . .	708,24	495,32	69,9	265,18	—	196,28
ჭიათურის—Чиатурский . . . . .	245,31	119,29	48,6	—	—	36,00
მ. შ. კოლმეურნეობები—в т. ч. колхозы . . . . .	245,14	119,14	48,6	—	—	36,00
საჩხერის—Сачхерский . . . . .	424,24	313,42	73,9	—	—	167,87
მ. შ. კოლმეურნეობები—в т. ч. колхозы . . . . .	423,74	313,42	74,0	—	—	167,87
მაიაკოვსკის—Маяковский . . . . .	910,41	863,37	94,8	81,27	1,28	525,66
მ. შ. კოლმეურნეობები—в т. ч. колхозы . . . . .	849,14	802,10	94,5	81,27	1,28	464,39
ვანის—Ванский . . . . .	665,54	361,06	98,8	48,79	—	208,48
მ. შ. კოლმეურნეობები—в т. ч. колхозы . . . . .	665,43	360,95	98,8	48,79	—	208,37
კუთაისის—Кутаисский . . . . .	220,22	203,09	92,2	42,97	—	133,24
მ. შ. კოლმეურნეობები—в т. ч. колхозы . . . . .	218,72	201,59	92,2	42,97	—	131,74
ტიბულის—Тибульский . . . . .	86,40	77,97	90,2	—	—	14,12
მ. შ. კოლმეურნეობები—в т. ч. колхозы . . . . .	86,40	77,97	90,2	—	—	14,12
წყალტუბოს—Цхалтубский . . . . .	36,33	25,39	69,9	—	—	23,77
მ. შ. კოლმეურნეობები—в т. ч. колхозы . . . . .	34,97	24,66	70,5	—	—	23,77
წულკიძის—Цулкидзевский . . . . .	112,50	107,70	95,7	43,50	—	47,50
მ. შ. კოლმეურნეობები—в т. ч. колхозы . . . . .	111,30	106,50	95,7	43,50	—	46,50
სამტრედიის—Самтрედский . . . . .	157,80	157,80	100,0	—	—	48,19
მ. შ. კოლმეურნეობები—в т. ч. колхозы . . . . .	156,46	156,46	100,0	—	—	46,85
ონის—Онский . . . . .	81,76	56,10	68,6	—	—	—
მ. შ. კოლმეურნეობები—в т. ч. колхозы . . . . .	81,76	56,10	68,6	—	—	—
ამბროლაურის—Амбролаурский . . . . .	615,56	528,97	85,9	—	—	165,82
მ. შ. კოლმეურნეობები—в т. ч. колхозы . . . . .	603,61	518,67	85,9	—	—	162,12



რაიონები — Районы	მათ შორის—В том числе					
	ვენახების მიწის ფართობი ანუ площадь виноградников	როგუც გაშენებული ფართობი Площадь рядовой посадки		ფართობი, ენახების რაოდენობა შეიძლება დასაყვებულ იქნეს Площадь виноградников, пригодная для обработки		
		ჰექტარი Га	% ვენახების საერთო ფართობთან % к общей площади виноградн.	საქონლის რაოდენობა Узко-габаритными тракторами	სხვა ტიპის ტრაქტორებით Другими тракторами	მხოლოდ ცხენით Только конной тягой
1	2	3	4	5	6	
ცაგერის—Цагерский	354,94	306,67	86,4	—	—	—
მ. შ. კოლმეურნეობები—в т. ч. колхозы	354,94	306,67	86,4	—	—	—
ქვემო-სვანეთის—Квемо-Сванетский	2,00	0,86	43,0	—	—	—
მ. შ. კოლმეურნეობები—в т. ч. колхозы	2,00	0,86	43,0	—	—	—
ცხაკაიას—Цхакаевский	122,66	122,66	100,0	—	—	51,98
მ. შ. კოლმეურნეობები—в т. ч. колхозы	122,47	122,47	100,0	—	—	51,98
გეგეჩკორის—Гегечкоровский	191,66	191,66	100,0	—	—	173,60
მ. შ. კოლმეურნეობები—в т. ч. колхозы	186,23	186,23	100,0	—	—	168,17
ჩხორთლუს—Чхорхукийский	147,63	144,17	97,70	—	—	97,01
მ. შ. კოლმეურნეობები—в т. ч. колхозы	147,22	143,76	97,60	—	—	96,60
წალენჯიხის—Цаленджихский	144,45	144,45	100,0	11,00	—	38,80
მ. შ. კოლმეურნეობები—в т. ч. колхозы	141,75	141,75	100,0	11,00	—	36,10
ზუგდიდის—Зugdидский	187,95	187,95	100,0	—	—	76,75
მ. შ. კოლმეურნეობები—в т. ч. колхозы	180,00	180,00	100,0	—	—	73,00
ზობის—Хобский	1,45	1,45	100,0	—	—	—
მ. შ. კოლმეურნეობები—в т. ч. колхозы	1,45	1,45	100,0	—	—	—
ლანჩხუთის—Ланчхутский	68,69	68,69	100,0	—	—	—
მ. შ. კოლმეურნეობები—в т. ч. колхозы	68,69	68,69	100,0	—	—	—
ჩოხატაურის—Чохатаурский	179,55	179,55	100,0	18,28	—	75,98
მ. შ. კოლმეურნეობები—в т. ч. колхозы	174,28	174,28	100,0	18,28	—	72,00
მანაზაისის—Махарадзевский	76,61	76,61	100,0	2,94	—	65,03
მ. შ. კოლმეურნეობები—в т. ч. колхозы	57,36	57,36	100,0	2,94	—	50,06
<b>აჭარის ასსრ</b> Аджарская АССР	65,79	65,79	100,0	—	—	—
<b>მ. შ. კოლმეურნეობებში</b> В т. ч. в колхозах	65,62	65,62	100,0	—	—	—
ქობულეთის—Кобулетский	2,93	2,93	100,0	—	—	—
მ. შ. კოლმეურნეობები—в т. ч. колхозы	2,85	2,85	100,0	—	—	—
ბათუმის—Батумский	4,90	4,90	100,0	—	—	—
მ. შ. კოლმეურნეობები—в т. ч. колхозы	4,81	4,81	100,0	—	—	—
ქედის—Келский	48,99	48,99	100,0	—	—	—
მ. შ. კოლმეურნეობები—в т. ч. колхозы	48,99	48,99	100,0	—	—	—
ხულოს—Хулойский	8,97	8,97	100,0	—	—	—
მ. შ. კოლმეურნეობები—в т. ч. колхозы	8,97	8,97	100,0	—	—	—
<b>აფხაზეთის ასსრ</b> Абхазская АССР	862,78	848,40	98,3	63,58	16,12	584,89
<b>მ. შ. კოლმეურნეობებში</b> В т. ч. в колхозах	770,91	756,56	98,1	41,51	14,89	545,08
გალის—Гальский	75,90	75,40	99,3	—	—	30,50
მ. შ. კოლმეურნეობები—в т. ч. колхозы	73,90	73,40	99,3	—	—	28,50
ოჩემჩირის—Очемичирский	41,02	35,61	86,8	—	—	32,14
მ. შ. კოლმეურნეობები—в т. ч. колхозы	41,02	35,61	86,8	—	—	32,14
სოხუმის—Сухумский	289,08	289,08	100,0	—	—	236,18
მ. შ. კოლმეურნეობები—в т. ч. колхозы	245,70	245,70	100,0	—	—	220,80
გუდაუთის—Гудаутский	292,72	292,72	100,0	61,58	9,02	203,67
მ. შ. კოლმეურნეობები—в т. ч. колхозы	247,59	247,59	100,0	39,51	7,79	181,84
გაგრის—Гагринский	164,06	155,59	94,0	2,00	7,10	82,40
მ. შ. კოლმეურნეობები—в т. ч. колхозы	162,70	154,26	94,8	2,00	7,10	81,80




ვენახების დასაყრდენის სახეები სახელმწიფო მეურნეობებსა და კოლმეურნეობებში რაიონების მიხედვით

(გაზომილი ფართობი—ჰექტარობით)

Виды опоры виноградных насаждений в государственных хозяйствах и колхозах по районам

(обмеренная площадь—в га)

რაიონები Районы	მავთულზე На шпалерах		სარზე На кольях, стеллажах	შესა- რავი Без опор
	ჰექტ. Га	% ვენახის საერთო ფართობთან % к общей пло- щади винограда.		
<b>სულ რესპუბლიკაში—Всего по Республике . . . . .</b>	<b>2920,31</b>	<b>13,4</b>	<b>18204,62</b>	<b>621,58</b>
მათ შორის—в том числе				
კვების მრეწვე. საბკომ. საბჭოთა მეურნ.—Совхозы НКПП . . .	1293,47	71,4	518,43	—
კოლმეურნეობები—Колхозы . . . . .	1530,41	7,8	17556,67	617,77
<b>აღმოსავლეთ საქართველოს რაიონები Районы Восточной Грузии</b>				
<b>თელავის—Телавский . . . . .</b>	<b>658,67</b>	<b>28,6</b>	<b>1672,04</b>	<b>—</b>
მათ შორის—в том числе				
კვების მრეწვე. საბკომ. საბჭოთა მეურნ.—Совхозы НКПП . . .	374,29	79,3	97,67	—
კოლმეურნეობები—Колхозы . . . . .	260,93	14,2	1572,68	—
<b>ყვარელის—Кварельский . . . . .</b>	<b>270,26</b>	<b>31,2</b>	<b>597,31</b>	<b>—</b>
მათ შორის—в том числе				
კვების მრეწვე. საბკომ. საბჭოთა მეურნ.—Совхозы НКПП . . .	194,85	100,0	—	—
კოლმეურნეობები—Колхозы . . . . .	74,40	11,2	589,9	—
<b>ლაგოდეხის—Лагодехский . . . . .</b>	<b>46,55</b>	<b>31,9</b>	<b>52,77</b>	<b>34,24</b>
მ. შ. კოლმეურნეობები—в т. ч. колхозы . . . . .	45,72	34,6	52,10	34,24
<b>წითელ-წყაროს—Цител-Цхаройский . . . . .</b>	<b>26,24</b>	<b>9,1</b>	<b>261,61</b>	<b>0,50</b>
მ. შ. კოლმეურნეობები—в т. ч. колхозы . . . . .	26,24	9,1	261,61	0,50
<b>სიღნაღის—Сигнахский . . . . .</b>	<b>444,44</b>	<b>53,3</b>	<b>389,71</b>	<b>—</b>
მათ შორის—в том числе				
კვების მრეწვე. საბკომ. საბჭოთა მეურნ.—Совхозы НКПП . . .	195,85	72,8	73,15	—
კოლმეურნეობები—Колхозы . . . . .	222,75	42,3	303,41	—
<b>გურჯაანის—Гурджаанский . . . . .</b>	<b>968,67</b>	<b>42,0</b>	<b>1338,71</b>	<b>—</b>
მათ შორის—в том числе				
კვების მრეწვე. საბკომ. საბჭოთა მეურნ.—Совхозы НКПП . . .	185,19	87,5	26,56	—
კოლმეურნეობები—Колхозы . . . . .	763,50	37,1	1294,24	—
<b>საგარეჯოს—Сагареджинский . . . . .</b>	<b>69,76</b>	<b>10,1</b>	<b>621,49</b>	<b>—</b>
მათ შორის—в том числе				
კვების მრეწვე. საბკომ. საბჭოთა მეურნ.—Совхозы НКПП . . .	20,00	46,8	22,77	—
კოლმეურნეობები—Колхозы . . . . .	49,76	7,7	598,50	—
<b>ყარაიას—Караязский . . . . .</b>	<b>—</b>	<b>—</b>	<b>143,78</b>	<b>17,95</b>
მათ შორის—в том числе				
კოლმეურნეობები—Колхозы . . . . .	—	—	143,78	17,95
<b>ბორჩალოს—Борчалинский . . . . .</b>	<b>148,35</b>	<b>41,0</b>	<b>213,74</b>	<b>—</b>
მათ შორის—в том числе				
კვების მრეწვე. საბკომ. საბჭოთა მეურნ.—Совхозы НКПП . . .	146,35	74,7	49,65	—
კოლმეურნეობები—Колхозы . . . . .	—	—	163,29	—



რაიონები Районы	მეთულზე На шпалерах		რაკი На кольях, стеллажах	რაიი Без опор
	ჰექტ. Га	% ვენახის საერთო ფართობიდან შუკ. კ. общ. пло- щади виноградн.		
ლუქსემბურგის — Люксембургский	9,83	0,7	1346,41	—
მ. შ. კოლმეურნეობები — в т. ч. колхозы	9,83	0,7	1344,61	—
ბაშკირეთის — Башкирский	—	—	1,00	—
მ. შ. კოლმეურნეობები — в т. ч. колхозы	—	—	1,00	—
თეთრი-წყაროს — Тетри-Цхаройский	2,16	0,8	285,52	—
მ. შ. კოლმეურნეობები — в т. ч. колхозы	2,16	0,8	285,52	—
თანეთის — Тианетский	0,32	100,0	—	—
მ. შ. კოლმეურნეობები — в т. ч. колхозы	—	—	—	—
დუშეთის — Душетский	1,00	1,3	76,00	—
მ. შ. კოლმეურნეობები — в т. ч. колхозы	1,00	1,3	76,00	—
მცხეთის — Мцхетский	94,16	49,4	391,03	—
მათ შორის — в том числе				
კვების მრეწვე. საბკომ. საბჭოთა მეურნ. — Совхозы НКПП	92,02	89,5	10,80	—
კოლმეურნეობები — Колхозы	1,64	0,4	372,78	—
თბილისის — Тбилидский	1,70	0,7	247,70	2,80
მ. შ. კოლმეურნეობები — в т. ч. колхозы	0,90	0,1	244,70	2,80
კასპის — Каспский	14,12	2,3	541,31	46,45
მ. შ. კოლმეურნეობები — в т. ч. колхозы	13,72	2,3	540,67	46,45
გორის — Горийский	0,83	0,2	259,16	278,18
მათ შორის — в том числе				
კვების მრეწვე. საბკომ. საბჭოთა მეურნ. — Совхозы НКПП	0,33	13,1	2,18	—
კოლმეურნეობები — Колхозы	0,50	0,1	254,41	278,18
ქარელის — Карельский	—	—	10,33	29,70
მათ შორის — в том числе				
კვების მრეწვე. საბკომ. საბჭოთა მეურნ. — Совхозы НКПП	—	—	0,73	—
კოლმეურნეობები — Колхозы	—	—	9,60	29,70
ხაშურის — Хашурский	3,06	2,3	111,69	19,17
მ. შ. კოლმეურნეობები — в т. ч. колхозы	3,06	2,3	110,69	19,17
ბორჯომის — Боржомский	—	—	—	2,02
მ. შ. კოლმეურნეობები — в т. ч. колхозы	—	—	—	2,02
ახალციხის — Ахалцихский	—	—	2,17	—
მ. შ. კოლმეურნეობები — в т. ч. колхозы	—	—	2,08	—
ხაზრეთ-თეთის ა. ო. — Юго-Осетинская А. О.	0,17	0,1	168,68	3,57
მათ შორის კოლმეურნეობები — в том числе колхозы	—	—	147,40	—
რაიონები — Районы				
ლენინგორის — Ленингорский	—	—	30,56	—
მ. შ. კოლმეურნეობები — в т. ч. колхозы	—	—	30,56	—
სტალინირის — Сталининский	0,17	0,2	99,64	3,57
მ. შ. კოლმეურნეობები — в т. ч. колхозы	—	—	78,40	—
ჯავის — Джавский	—	—	0,04	—
მ. შ. კოლმეურნეობები — в т. ч. колхозы	—	—	—	—
ხნაურის — Хнаурский	—	—	38,44	—
მ. შ. კოლმეურნეობები — в т. ч. колхозы	—	—	38,14	—





**რაიონები**  
**Районы**

მავთულზე На шпалерах		სარბე На кольях, стеллажах	მესას- რაგი Без опор
ჰექტ. Га	% გენზის საწოთა ფართობიდან % к общей площади виноградн.		

ლახავლეთ საქართველოს რაიონები Районы Западной Грузии	1	2	3	4
ორჯონიკიძის—Орджоникидзевский . . . . .	0,40	0,0	826,55	—
მ. შ. კოლმეურნეობები—в т. ч. колхозы . . . . .	—	—	824,94	—
ხესტაფონის—Зестафонский . . . . .	70,48	2,7	2516,24	—
მათ შორის—в том числе				
კვების მრეწვე, საჯკომ, საბჭოთა მეურნ.—Совхозы НКПП . . . . .	62,48	50,9	60,24	—
კოლმეურნეობები—Колхозы . . . . .	2,00	0,1	2445,00	—
ჩხარის—Чхарский . . . . .	3,40	0,5	730,18	—
მათ შორის—в том числе				
კვების მრეწვე, საჯკომ, საბჭოთა მეურნ.—Совхозы НКПП . . . . .	3,40	13,4	21,94	—
კოლმეურნეობები—Колхозы . . . . .	—	—	708,24	—
ტიათურის—Чнатурский . . . . .	—	—	145,31	100,00
მ. შ. კოლმეურნეობები—в т. ч. колхозы . . . . .	—	—	145,14	100,00
სახჩერის—Сацхерский . . . . .	—	—	356,89	67,85
მ. შ. კოლმეურნეობები—в т. ч. колхозы . . . . .	—	—	355,89	67,85
მაიაკოვსკის—Маяковский . . . . .	24,56	2,7	885,85	—
მათ შორის—в том числе				
კვების მრეწვე, საჯკომ, საბჭოთა მეურნ.—Совхозы НКПП . . . . .	14,53	23,7	46,74	—
კოლმეურნეობები—Колхозы . . . . .	10,03	1,2	839,11	—
ვანის—Ванский . . . . .	—	—	365,54	—
მ. შ. კოლმეურნეობები—в т. ч. колхозы . . . . .	—	—	365,43	—
ჭუთაისის—Кутаисский . . . . .	25,10	11,4	195,12	—
მ. შ. კოლმეურნეობები—в т. ч. колхозы . . . . .	25,10	11,5	193,62	—
ტიბულის—Ткибульский . . . . .	—	—	86,40	—
მ. შ. კოლმეურნეობები—в т. ч. колхозы . . . . .	—	—	86,40	—
წყალტუბოს—Цхалтубский . . . . .	1,03	2,8	30,92	4,38
მ. შ. კოლმეურნეობები—в т. ч. колхозы . . . . .	1,03	2,9	29,80	4,14
წულუკიძის—Шулукидзевский . . . . .	—	—	112,50	—
მათ შორის—в том числе				
კვების მრეწვე, საჯკომ, საბჭოთა მეურნ.—Совхозы НКПП . . . . .	—	—	1,00	—
კოლმეურნეობები—Колхозы . . . . .	—	—	111,30	—
სამტრედიის—Самтредский . . . . .	—	—	157,80	—
მ. შ. კოლმეურნეობები—в т. ч. колхозы . . . . .	—	—	156,46	—
ონის—Онский . . . . .	—	—	77,84	3,92
მ. შ. კოლმეურნეობები—в т. ч. колхозы . . . . .	—	—	77,84	3,92
ამბროლაურის—Амбролаурский . . . . .	0,20	0,0	615,36	—
მ. შ. კოლმეურნეობები—в т. ч. колхозы . . . . .	—	—	603,61	—
ცაგერის—Цагерский . . . . .	0,10	0,0	354,84	—
მ. შ. კოლმეურნეობები—в т. ч. колхозы . . . . .	0,10	0,0	354,84	—
ქვემო-სვანეთის—Квемо-Сванетский . . . . .	—	—	2,00	—
მ. შ. კოლმეურნეობები—в т. ч. колхозы . . . . .	—	—	2,00	—
ცხაკაის—Цхакаевский . . . . .	1,55	1,3	121,11	—
მ. შ. კოლმეურნეობები—в т. ч. колхозы . . . . .	1,55	1,3	120,92	—
გიგნეტკორის—Гегечкоревский . . . . .	7,90	4,1	175,19	8,57
მათ შორის—в том числе				
კვების მრეწვე, საჯკომ, საბჭოთა მეურნ.—Совхозы НКПП . . . . .	—	—	2,80	—
კოლმეურნეობები—Колхозы . . . . .	7,90	4,2	169,76	8,57
ჩხოროწყუს—Чхороцукый . . . . .	—	—	147,63	—
მ. შ. კოლმეურნეობები—в т. ч. колхозы . . . . .	—	—	147,22	—



რაიონები Районы	მეტელზე На шпалерах		ეროვნული სამსახური სტელაჟი На кольях, стеллажах	რაიონი Без опор
	მეტრ. Га	% კვების საეროთა ფაბრიკებთან და ობიექტებთან მიწის გამოყენება % к обьектам питания винограда.		
	1	2	3	4
წალენჯიხის—Цаленджихский . . . . .	—	—	144,45	—
მათ შორის—в том числе				
კვების მრეწველ. სახკომ. საბჭოთა მეურნ.—Совхозы НКПП . . . . .	—	—	1,80	—
კოლმეურნეობები—Колхозы . . . . .	—	—	141,75	—
ზუგდიდის—Зугдидский . . . . .	—	—	187,95	—
მათ შორის—в том числе				
კვების მრეწველ. სახკომ. საბჭოთა მეურნ.—Совхозы НКПП . . . . .	—	—	4,20	—
კოლმეურნეობები—Колхозы . . . . .	—	—	180,00	—
ხობის—Хобский . . . . .	—	—	1,45	—
მ. შ. კოლმეურნეობები—в т. ч. колхозы . . . . .	—	—	1,45	—
ლანჩხუთის—Ланчхутский . . . . .	—	—	68,69	—
მ. შ. კოლმეურნეობები—в т. ч. колхозы . . . . .	—	—	63,19	—
ჩოხატაურის—Чохатаурский . . . . .	—	—	179,55	—
მ. შ. კოლმეურნეობები—в т. ч. колхозы . . . . .	—	—	174,28	—
მახარაძის—Махарадзевский . . . . .	0,41	0,5	76,20	—
მათ შორის—в том числе				
კვების მრეწველ. სახკომ. საბჭოთა მეურნ.—Совхозы НКПП . . . . .	—	—	18,90	—
კოლმეურნეობები—Колхозы . . . . .	0,06	0,1	57,30	—
აჭარის ასსრ—Аджарская АССР . . . . .	—	—	65,79	—
მათ შორის კოლმეურნეობები—В том числе колхозы . . . . .	—	—	65,62	—
<b>რაიონები—Районы</b>				
ქობულეთის—Кобулетиский . . . . .	—	—	2,93	—
მ. შ. კოლმეურნეობები—в т. ч. колхозы . . . . .	—	—	2,85	—
ბათუმის—Батумский . . . . .	—	—	4,90	—
მ. შ. კოლმეურნეობები—в т. ч. колхозы . . . . .	—	—	4,81	—
ქედის—Кедский . . . . .	—	—	48,99	—
მ. შ. კოლმეურნეობები—в т. ч. колхозы . . . . .	—	—	48,99	—
ხულოს—Хулоისский . . . . .	—	—	8,97	—
მ. შ. კოლმეურნეობები—в т. ч. колхозы . . . . .	—	—	8,97	—
აფხაზეთის ასსრ—Абхазская АССР . . . . .	14,89	1,7	845,61	2,28
მათ შორის—В том числе				
კვების მრეწველ. სახკომ. საბჭოთა მეურნ.—Совхозы НКПП . . . . .	4,18	5,1	77,30	—
კოლმეურნეობები—Колхозы . . . . .	7,13	0,9	761,50	2,28
<b>რაიონები—Районы</b>				
გალის—Гальский . . . . .	—	—	75,90	—
მ. შ. კოლმეურნეობები—в т. ч. колхозы . . . . .	—	—	73,90	—
ოჩამჩირის—Очамчирский . . . . .	—	—	41,02	—
მ. შ. კოლმეურნეობები—в т. ч. колхозы . . . . .	—	—	41,02	—
სოხუმის—Сухумский . . . . .	4,58	1,6	284,50	—
მათ შორის—в том числе				
კვების მრეწველ. სახკომ. საბჭოთა მეურნ.—Совхозы НКПП . . . . .	4,18	5,1	77,30	—
კოლმეურნეობები—Колхозы . . . . .	—	—	245,70	—
გუდაუთის—Гудаутский . . . . .	2,00	0,7	290,72	—
მ. შ. კოლმეურნეობები—в т. ч. колхозы . . . . .	—	—	247,59	—
გაგრის—Гагринский . . . . .	8,31	5,1	153,47	2,28
მ. შ. კოლმეურნეობები—в т. ч. колхозы . . . . .	7,13	4,4	153,29	2,28

ამერიკული ვაზის სადედები სახელმწიფო მეურნეობებსა და კოლმეურნეობებში  
ჯიშების მიხედვით (გამოანგარიშებული ფართობი—ჰექტარობით)  
Маточники американских лоз в государственных хозяйствах и колхозах  
по сортам (исчисленная площадь—в га)

ჯიშები—Сорта	სადედების მთლიანი ფართობი Вся площадь маточников	მთ შორის—В том числе				
		1-წლიანი—1 год	2-წლიანი—2-x лет	3-წლიანი—3-x лет	4-წლიანი—4-x лет	5 წლის და უნძის 5 лет и старше
	1	2	3	4	5	6
<b>სულ რესპუბლიკაში</b> Всего по Республике . . . . .	814,93	17,5	20,24	57,04	139,30	580,85
მთ შორის—В том числе						
კვების მრეწვე. სახკომატის საბჭოთა მეურნეობები—Совхозы НКПП	260,56	3,62	—	0,03	0,99	255,92
კოლმეურნეობები—Колхозы	540,29	13,88	20,24	55,53	138,31	312,33
<b>რიპარია×რუპესტრის 3309—Рипария×Рупестрис 3309 . . . . .</b>	414,45	4,34	12,95	28,23	77,06	291,87
მთ შორის—В том числе						
კვების მრეწვე. სახკომატის საბჭოთა მეურნეობები—Совхозы НКПП	114,76	1,00	—	0,01	0,04	113,71
კოლმეურნეობები—Колхозы	295,20	3,34	12,95	28,22	77,02	173,67
<b>რიპარია×რუპესტრის 3306—Рипария×Рупестрис 3306 . . . . .</b>	90,90	3,76	2,69	7,79	22,17	54,49
მთ შორის—В том числе						
კვების მრეწვე. სახკომატის საბჭოთა მეურნეობები—Совхозы НКПП	18,66	0,33	—	—	—	18,33
კოლმეურნეობები—Колхозы	70,28	3,43	2,69	7,79	22,17	34,20
<b>რიპარია×რუპესტრის 101—Рипария×Рупестрис 101 . . . . .</b>	159,10	1,63	3,09	8,69	16,76	128,93
მთ შორის—В том числе						
კვების მრეწვე. სახკომატის საბჭოთა მეურნეობები—Совхозы НКПП	76,79	0,52	—	0,02	0,01	76,24
კოლმეურნეობები—Колхозы	78,86	1,11	3,09	8,65	16,75	49,26
<b>რიპარია×ბერლანდიერი 420-ა—Рипария×Берландиери 420-а . . . . .</b>	63,62	2,44	0,22	8,97	8,62	43,37
მთ შორის—В том числе						
კვების მრეწვე. სახკომატის საბჭოთა მეურნეობები—Совхозы НКПП	25,05	1,50	—	—	—	23,55
კოლმეურნეობები—Колхозы	37,85	0,94	0,22	8,95	8,62	19,12
<b>რიპარია×ბერლანდიერი 5-ბბ—Рипария×Берландиери 5-ББ . . . . .</b>	16,04	3,94	0,17	1,85	2,99	7,09
მთ შორის—В том числе						
კვების მრეწვე. სახკომატის საბჭოთა მეურნეობები—Совхозы НКПП	4,60	—	—	—	0,94	3,66
კოლმეურნეობები—Колхозы	8,82	3,94	0,17	0,44	2,05	2,22
<b>შასლა×ბერლანდიერი 41-ბ—Шасла×Берландиери 41-Б . . . . .</b>	6,85	1,33	—	0,18	0,64	4,70
მთ შორის—В том числе						
კვების მრეწვე. სახკომატის საბჭოთა მეურნეობები—Совхозы НКПП	3,43	0,27	—	—	—	3,16
კოლმეურნეობები—Колхозы	3,29	1,06	—	0,18	0,64	1,41
<b>სოლონის რიპარია 1616—Солонис Рипария 1616 . . . . .</b>	4,60	—	—	0,04	0,20	4,36
მთ შორის—В том числе						
კვების მრეწვე. სახკომატის საბჭოთა მეურნეობები—Совхозы НКПП	3,61	—	—	—	—	3,61
კოლმეურნეობები—Колхозы	0,89	—	—	0,04	0,20	0,65
<b>რუპესტრის დიუ-ლო—Рупестрис Дю-Ло . . . . .</b>	43,53	0,04	1,12	0,86	10,39	31,12
მთ შორის—В том числе						
კვების მრეწვე. სახკომატის საბჭოთა მეურნეობები—Совхозы НКПП	10,12	—	—	—	—	10,12
კოლმეურნეობები—Колхозы	33,32	0,04	1,12	0,86	10,39	20,91
<b>დანარჩენი ჯიშები—Прочие сорта . . . . .</b>	15,84	0,02	—	0,43	0,47	14,92
მთ შორის—В том числе						
კვების მრეწვე. სახკომატის საბჭოთა მეურნეობები—Совхозы НКПП	3,54	—	—	—	—	3,54
კოლმეურნეობები—Колхозы	11,78	—	—	0,40	0,47	10,89



ამერიკული ვაზის სადედეები სახელმწიფო მეურნეობებსა და კოლმეურნეობებში რაიონების მიხედვით

(გამონაგარიშებული ფართობი—ჰექტარობით)

Маточники амери канских лоз в государственных хозяйствах и колхозах по районам

(исчисленная площадь—в га)

რაიონები — Районы	სადედეების მთელი ფართობი Вся площадь маточников	მათ შორის—В том числе				
		1-წლიანი	2-წლიანი	3-წლიანი	4-წლიანი	5 წლისა და უფროსი
		1 года	2-х лет	3-х лет	4-х лет	5 лет и старше
<b>სულ რესპუბლიკაში Всего по Республике . . . . .</b>	<b>814,93</b>	<b>17,50</b>	<b>20,24</b>	<b>57,04</b>	<b>139,30</b>	<b>580,85</b>
მ. შ. კოლმეურნეობებში—в т. ч. в колхозах	540,29	13,88	20,24	55,53	138,31	312,33
<b>აღმოსავლეთ საქართველოს რაიონები Районы Восточной Грузии</b>						
თელავის—Телавский . . . . .	47,60	3,40	2,23	3,80	7,35	30,82
მ. შ. კოლმეურნეობები—в т. ч. колхозы	37,02	3,40	2,23	2,34	6,86	22,69
ყვარლის—Кварельский . . . . .	40,19	0,32	—	—	8,10	31,77
მ. შ. კოლმეურნეობები—в т. ч. колхозы	40,19	0,32	—	—	8,10	31,77
ლაგოდეხის—Лагодехский . . . . .	7,50	0,57	1,48	1,80	0,27	3,38
მ. შ. კოლმეურნეობები—в т. ч. колхозы	7,50	0,57	1,48	1,80	0,27	2,38
წითელ-წყაროს—Цител-Цхаройский . . . . .	6,55	—	—	4,05	2,50	—
მ. შ. კოლმეურნეობები—в т. ч. колхозы	6,55	—	—	4,05	2,50	—
სიღნაღის—Сигнахский . . . . .	40,51	0,25	0,16	0,52	3,04	36,54
მ. შ. კოლმეურნეობები—в т. ч. колхозы	27,37	0,25	0,16	0,52	3,04	23,40
გურჯაანის—Гурджаанский . . . . .	111,33	2,62	1,41	3,49	9,32	94,49
მ. შ. კოლმეურნეობები—в т. ч. колхозы	64,29	—	1,41	3,44	9,32	50,12
საგარეჯოს—Сагареджинский . . . . .	20,02	4,39	3,92	6,17	1,43	4,11
მ. შ. კოლმეურნეობები—в т. ч. колхозы	20,02	4,39	3,92	6,17	1,43	4,11
ყარაიას—Караязский . . . . .	6,34	—	1,65	0,50	1,60	2,59
მ. შ. კოლმეურნეობები—в т. ч. колхозы	6,34	—	1,65	0,50	1,60	2,59
ბორჩალოს—Борчалинский . . . . .	130,48	—	0,52	0,50	—	129,46
მ. შ. კოლმეურნეობები—в т. ч. колхозы	1,02	—	0,52	0,50	—	—
ლუქსემბურგის—Люксембургский . . . . .	34,83	0,48	—	—	2,89	31,46
მ. შ. კოლმეურნეობები—в т. ч. колхозы	34,83	0,48	—	—	2,89	31,46
თეთრი-წყაროს—Тетри-Цхаройский . . . . .	5,42	0,52	0,73	0,52	2,43	1,22
მ. შ. კოლმეურნეობები—в т. ч. колхозы	5,42	0,52	0,73	0,52	2,43	1,22
დუშეთის—Душетский . . . . .	0,34	0,17	—	—	—	0,17
მ. შ. კოლმეურნეობები—в т. ч. колхозы	0,34	0,17	—	—	—	0,17
მცხეთის—Мцхетский . . . . .	1,50	—	—	—	—	1,50
მ. შ. კოლმეურნეობები—в т. ч. колхозы	—	—	—	—	—	—



რაიონები — Районы	სადღებების მთელი ფართობი Вся площадь маточников	მათ შორის—В том числе				და უნესი 5 лет и старше
		1-წლიანი	2-წლიანი	3-წლიანი	4-წლიანი	
		1 года	2-х лет	3-х лет	4-х лет	
<b>კასპის—Каспский</b>	9,22	0,89	—	—	—	8,33
მ. შ. კოლმეურნეობები—в т. ч. колхозы	9,22	0,89	—	—	—	8,33
<b>გორის—Горький</b>	0,66	0,05	—	0,61	—	—
მ. შ. კოლმეურნეობები—в т. ч. колхозы	0,66	0,05	—	0,61	—	—
<b>ქარელის—Карельский</b>	0,92	0,92	—	—	—	—
მ. შ. კოლმეურნეობები—в т. ч. колхозы	0,92	0,92	—	—	—	—
<b>ხაშურის—Хашурский</b>	0,25	—	0,06	—	0,19	—
მ. შ. კოლმეურნეობები—в т. ч. колхозы	0,25	—	0,06	—	0,19	—
<b>სამხრეთ-ოსეთის ა. ო. Юго-Осетинская А. О.</b>	5,86	—	0,50	0,30	5,04	0,02
მ. შ. კოლმეურნეობები—в т. ч. колхозы	5,86	—	0,50	0,30	5,04	0,02
<b>ლენინგორის—Ленингорский</b>	1,69	—	—	0,30	1,37	0,02
მ. შ. კოლმეურნეობები—в т. ч. колхозы	1,69	—	—	0,30	1,37	0,02
<b>სტალინირის—Сталинирский</b>	4,17	—	0,50	—	3,67	—
მ. შ. კოლმეურნეობები—в т. ч. колхозы	4,17	—	0,50	—	3,67	—
<b>დასავლეთ საქართველოს რაიონები Районы Западной Грузии</b>						
<b>ორჯონიკიძის—Орджоникидзевский</b>	17,50	0,47	0,75	3,30	7,54	5,44
მ. შ. კოლმეურნეობები—в т. ч. колхозы	17,50	0,47	0,75	3,30	7,54	5,44
<b>ზესტაფონის—Зестафонский</b>	36,67	0,03	0,24	0,19	17,74	18,47
მ. შ. კოლმეურნეობები—в т. ч. колхозы	36,07	0,03	0,24	0,19	17,74	17,87
<b>ჩხარის—Чхарский</b>	53,13	—	0,90	13,56	21,66	17,01
მ. შ. კოლმეურნეობები—в т. ч. колхозы	53,13	—	0,90	13,56	21,66	17,01
<b>ჭიათურის—Чиатурский</b>	9,02	—	0,59	1,07	6,31	1,05
მ. შ. კოლმეურნეობები—в т. ч. колхозы	9,02	—	0,59	1,07	6,31	1,05
<b>საჩხერის—Сачхерский</b>	8,22	0,01	0,10	2,02	1,76	4,33
მ. შ. კოლმეურნეობები—в т. ч. колхозы	8,22	0,01	0,10	2,02	1,76	4,33
<b>მაიაკოვსკის—Маяковский</b>	28,59	—	—	2,41	11,16	15,02
მ. შ. კოლმეურნეობები—в т. ч. колхозы	28,59	—	—	2,41	11,16	15,02
<b>ვანის—Ванский</b>	18,88	0,02	0,50	0,92	2,41	15,03
მ. შ. კოლმეურნეობები—в т. ч. колхозы	18,88	0,02	0,50	0,92	2,41	15,03
<b>ქუთაისის—Кутаисский</b>	14,98	0,05	0,36	0,25	0,60	13,72
მ. შ. კოლმეურნეობები—в т. ч. колхозы	14,98	0,05	0,36	0,25	0,60	13,72
<b>ტყიბულის—Ткибульский</b>	0,75	0,20	—	—	0,55	—
მ. შ. კოლმეურნეობები—в т. ч. колхозы	0,75	0,20	—	—	0,55	—
<b>წულუკიძის—Цулукидзевский</b>	8,68	—	0,12	0,97	3,38	4,21
მ. შ. კოლმეურნეობები—в т. ч. колхозы	8,68	—	0,12	0,97	3,38	4,21
<b>სამტრედიის—Самтрედский</b>	55,93	1,12	1,00	0,95	2,65	50,21
მ. შ. კოლმეურნეობები—в т. ч. колхозы	6,72	0,12	1,00	0,95	2,65	2,00

რაიონები — Районы	სადღებების მთელი ფართობი Вся площадь маточников	მათ შორის — В том числе				
		1-წლიანი	2-წლიანი	3-წლიანი	4-წლიანი	5 წელსი და უფროსი და უფროსი
		1 года	2-х лет	3-х лет	4-х лет	5 лет и старше
ონის—Онский . . . . .	0,17	—	—	—	—	0,17
მ. შ. კოლმეურნეობები — в т. ч. колхозы	0,17	—	—	—	—	0,17
ამბროლაურის—Амбролаурский . . . . .	11,68	0,01	1,23	1,18	1,35	7,91
მ. შ. კოლმეურნეობები — в т. ч. колхозы	11,68	0,01	1,23	1,18	1,35	7,91
ცაგერის—Цагерский . . . . .	9,17	0,31	1,58	2,26	1,28	3,74
მ. შ. კოლმეურნეობები — в т. ч. колхозы	9,17	0,31	1,58	2,26	1,28	3,74
ცხაკაიას—Цхакаевский . . . . .	2,31	—	—	0,15	1,00	1,16
მ. შ. კოლმეურნეობები — в т. ч. колхозы	2,31	—	—	0,15	1,00	1,16
გეგეჭკორის—Гегечкоревский . . . . .	14,80	—	—	—	—	14,80
მ. შ. კოლმეურნეობები — в т. ч. колхозы	14,80	—	—	—	—	14,80
ჩხორაწყუს—Чхороцкуйский . . . . .	8,40	—	—	—	5,25	3,15
მ. შ. კოლმეურნეობები — в т. ч. колхозы	8,40	—	—	—	5,25	3,15
წალენჯიხის—Цаленджихский . . . . .	4,37	—	—	2,43	0,76	1,18
მ. შ. კოლმეურნეობები — в т. ч. колхозы	4,37	—	—	2,43	0,76	1,18
ზუგდიდის—Зугдидский . . . . .	5,40	0,40	—	1,70	0,30	3,00
მ. შ. კოლმეურნეობები — в т. ч. колхозы	2,40	0,40	—	1,70	0,30	—
ლანჩხუთის—Ланчхутский . . . . .	3,30	—	0,10	—	1,20	2,00
მ. შ. კოლმეურნეობები — в т. ч. колхозы	3,30	—	0,10	—	1,20	2,00
ჩოხატაურის—Чохатаурский . . . . .	8,60	—	—	0,81	6,06	1,73
მ. შ. კოლმეურნეობები — в т. ч. колхозы	8,20	—	—	0,81	6,06	1,33
მახარაძის—Махарадзевский . . . . .	2,31	—	—	0,07	1,65	0,59
მ. შ. კოლმეურნეობები — в т. ч. колхозы	1,92	—	—	0,07	1,65	0,20
<b>აჭარის ასსრ</b>						
<b>Аджарская АССР . . . . .</b>	<b>5,03</b>	<b>—</b>	<b>0,11</b>	<b>0,44</b>	<b>0,53</b>	<b>3,95</b>
მ. შ. კოლმეურნეობები — в т. ч. колхозы	2,83	—	0,11	0,44	0,53	1,75
ბათუმის—Батумский . . . . .	2,80	—	—	—	—	2,80
მ. შ. კოლმეურნეობები — в т. ч. колхозы	0,60	—	—	—	—	0,60
ქედის—Кедский . . . . .	2,23	—	0,11	0,44	0,53	1,15
მ. შ. კოლმეურნეობები — в т. ч. колхозы	2,23	—	0,11	0,44	0,53	1,15
<b>აფხაზეთის ასსრ</b>						
<b>Абхазская АССР . . . . .</b>	<b>17,52</b>	<b>0,30</b>	<b>—</b>	<b>0,10</b>	<b>—</b>	<b>17,12</b>
მ. შ. კოლმეურნეობები — в т. ч. колхозы	0,40	0,30	—	0,10	—	—
გალის—Гальский . . . . .	0,30	0,30	—	—	—	—
მ. შ. კოლმეურნეობები — в т. ч. колхозы	0,30	0,30	—	—	—	—
სოხუმის—Сухумский . . . . .	0,10	—	—	0,10	—	—
მ. შ. კოლმეურნეობები — в т. ч. колхозы	0,10	—	—	0,10	—	—
გუდაუთის—Гудаутский . . . . .	17,12	—	—	—	—	17,12
მ. შ. კოლმეურნეობები — в т. ч. колхозы	—	—	—	—	—	—




ვენახის სანერგეები სახელმწიფო მეურნეობებსა და კოლმეურნეობებში რაიონების მიხედვით

(ამერიკული ვაზის სადედზე დამყნელი)

Виноградные питомники (школки) в государственных хозяйствах и колхозах по районам

(привитые на американских подвоях)



რაიონები Районы	სანერგეების მქონე მეურნეობების რიცხვი Число хозяйств, имеющих питомники	ვაშენებული Закладки 1940 წ. ში 1940 года	ვაშენებული Закладки 1939 წ. ში 1939 года
	1	2	3
სულ რესპუბლიკაში—Всего по Республике . . . . .	677	408,20	41,16
მათ შორის—В том числе			
სახელმწიფო მეურნეობებში—В государственных хозяйствах . . . . .	8	8,37	0,01
<b>აღმოსავლეთ საქართველოს რაიონები—Районы Восточной Грузии</b>			
თელავის—Телавский . . . . .	1	0,06	—
გურჯაანის—Гурджаанский . . . . .	1	0,50	—
მცხეთის—Мцхетский . . . . .	1	3,80	—
თბილისის—Тбилисский . . . . .	1	0,05	—
<b>დასავლეთ საქართველოს რაიონები—Районы Западной Грузии</b>			
ზესტაფონის—Зестафонский . . . . .	1	0,01	—
კუთაისის—Кутаисский . . . . .	1	—	0,01
აჭარის ასსრ—Аджарская АССР . . . . .	1	3,91	—
ბათუმის—Батумский . . . . .	1	3,91	—
აფხაზეთის ასსრ—Абхазская АССР . . . . .	1	0,04	—
სოხუმის—Сухумский . . . . .	1	0,04	—
კოლმეურნეობები—Колхозы . . . . .	669	399,83	41,15
<b>აღმოსავლეთ საქართველოს რაიონები—Районы Восточной Грузии</b>			
თელავის—Телавский . . . . .	26	25,81	0,72
ყვარლის—Кварельский . . . . .	17	23,83	—
ლაგოდეხის—Лагодехский . . . . .	3	2,23	—
წითელ-წყაროს—Цител-Цхаройский . . . . .	8	9,90	1,14
სიღნაღის—Сигнахский . . . . .	10	21,36	—
გურჯაანის—Гурджаанский . . . . .	26	38,91	1,15
საგარეუოს—Сагареджинский . . . . .	11	16,24	0,51
ყარაიას—Караязский . . . . .	4	4,40	0,74
ბორჩალოს—Борчалинский . . . . .	2	2,0	2,0
ლუქსემბურგის—Люксембургский . . . . .	1	4,0	8,0
თეთრი-წყაროს—Тетри-Цхаройский . . . . .	1	2,2	—
დუშეთის—Душетский . . . . .	6	5,0	1,0
მცხეთის—Мцхетский . . . . .	11	8,87	—
თბილისის—Тбилисский . . . . .	13	17,34	—
კასპის—Каспский . . . . .	5	11,45	5,78
გორის—Горийский . . . . .	6	6,56	0,30
კარელის—Карельский . . . . .	4	1,28	—
ხაშურის—Хашурский . . . . .	8	2,22	—



რ ა ი ა ნ ე ბ ე ბ Р а й о н ы	საწარმოების მქონე მურ- ბრძანის რიცხვი Число хозяйств, имуще- щих питомники	გაწეუ- ბული 1940 წ-ში Заклад- ки 1940 года	გაწეუ- ბული 1939 წ-ში Заклад- ки 1939 года
	1	2	3
აზალციხის—Ахалцихский . . . . .	1	—	0,1
სამხრეთ-ოსეთის ა. ო.—Юго-Осетинская А. О. . . . .	11	5,58	0,75
ლენინგორის—Ленингорский . . . . .	4	0,93	0,75
სტალინბორის—Сталинирский . . . . .	7	4,65	—
<b>დასავლეთ საქართველოს რაიონები—Районы Западной Грузии</b>			
ორჯონიკიძის—Орджоникидзеvский . . . . .	76	16,04	0,08
ზესტაფონის—Зестафонский . . . . .	56	27,81	—
ჩხარის—Чхарский . . . . .	42	16,42	—
ქიათურის—Киатурский . . . . .	19	3,75	—
საჩხერის—Сачхерский . . . . .	21	11,25	0,93
მაიაკოვსკის—Маяковский . . . . .	27	16,60	—
ვანის—Ванский . . . . .	30	9,0	0,61
ქუთაისის—Кутаисский . . . . .	11	7,32	—
ტყიბულის—Ткибульский . . . . .	12	2,98	—
წვალტუბოს—Цвалтубский . . . . .	5	1,01	0,70
წულუკიძის—Шулукидзеvский . . . . .	11	1,83	0,11
სამტრედიის—Самтрედский . . . . .	20	1,68	1,30
ონის—Онский . . . . .	11	3,40	—
ამბროლაურის—Амбролаурский . . . . .	17	7,17	—
ცაგერის—Цагерский . . . . .	47	6,28	0,59
ცხაქაიას—Цхакаевский . . . . .	8	5,74	0,01
გეგეჭორის—Гегечкоревский . . . . .	7	5,16	—
ჩხოროწყუს—Чхороцкуйский . . . . .	9	6,65	0,40
წალენჯიხის—Цаленджихский . . . . .	9	6,50	6,0
ლანჩხუტის—Ланчхутский . . . . .	13	3,90	0,01
ჩოხატაურის—Чохатаурский . . . . .	12	6,01	—
მახარაძის—Махарадзеvский . . . . .	4	1,44	—
აჭარის ახსრ—Аджарская АССР . . . . .	12	2,25	0,22
კედის—Кедский . . . . .	11	2,05	0,22
ხულოს—Хулойский . . . . .	1	0,2	—
აფხაზეთის ახსრ—Абхазская АССР . . . . .	16	20,46	8,00
ოჩემჩირის—Очемчирский . . . . .	1	3,0	1,00
სოხუმის—Сухумский . . . . .	10	9,41	—
გუდაუტის—Гудаутский . . . . .	4	8,05	—
გაგრის—Гагринский . . . . .	1	—	7,00



საქართველო  
სოხელ-კომუნისტური

სურძნის ძირითადი ჯიშების გავრცელების რაიონები


(ყველა კატეგორიის მეურნეობებში)

Районы распространения важнейших сортов винограда

(по всем категориям хозяйств)

ჯიშები Сорта	მოცემული ჯიშით დაკავშირებული ფართობი ჰექტარებში (ჰექტ.) Площадь виноградных насаждений данного сорта по республике (га)	მოცემული ჯიშის ხედიერი წილი (%) Удельный вес (%) данного сорта во всей площади виноградных насаждений	გავრცელების რაიონები Районы распространения		
			რაიონების სახელწოდება Название районов	გვლები ფართობი (ჰექტ.) Площадь виноградных насаждений (га)	რაიონის ხედიერი წილი (%) Удельный вес района во всей площади данного сорта
1	2	3	4	5	6
1. ტკაწითელი Ркацитელი	13894,20	25,4	გურჯაანის—Гурджаанский . . . . .	4066,58	29,3
			თელავის—Телавский . . . . .	2502,07	18,1
			სიღნაღის—Сигнахский . . . . .	1789,77	12,9
			ყვარელის—Кварельский . . . . .	1182,44	8,5
			ლესეუმბურგის—Люксембургский . . . . .	1181,95	8,5
			საგარეჯოს—Сагареджинский . . . . .	806,31	5,8
			ლაგდეხის—Лагодехский . . . . .	616,95	4,4
			წითელ-წყაროს—Цител-Цхаройский . . . . .	425,77	3,1
			ბორჩალოს—Борчалинский . . . . .	389,08	2,8
			მცხეთის—Мцхетский . . . . .	253,18	1,8
			კასპის—Каспийский . . . . .	168,37	1,2
			თბილისის—Тбилисский . . . . .	129,76	0,9
			თეთრი-წყაროს—Тетри-Цхаройский . . . . .	100,44	0,7
			ყარაიას—Караыяский . . . . .	98,99	0,7
დანარჩენი რაიონები (29)—Прочие р-ны (29)	182,54	1,3			
2. ცლიკაური Цоликаური	9409,55	17,2	მაიაკოვსკის—Маяковский . . . . .	1210,96	12,9
			ვანის—Ванский . . . . .	1006,62	10,7
			ზესტაფონის—Зестафонский . . . . .	885,93	9,5
			გემეკორის—Гегечкоровский . . . . .	600,34	6,4
			ზუგდიდის—Зугдидский . . . . .	509,93	5,4
			ჩოხატაურის—Чохатаурский . . . . .	440,28	4,7
			ჩხოროწყუს—Чхороцкуйский . . . . .	436,96	4,6
			ჭუთაისის—Чуатаисский . . . . .	430,28	4,6
			ჩხარის—Чхарский . . . . .	399,42	4,2
			სამტრედიის—Самтрედский . . . . .	364,02	3,9
			სოფლის—Сухумский . . . . .	328,40	3,5
			ტყიბულის—Ткибульский . . . . .	327,60	3,5
			წულკიდის—Цулукидзевский . . . . .	325,89	3,4
			ცაგერის—Цагерский . . . . .	297,52	3,2
			ცხაკაის—Цхакаевский . . . . .	291,49	3,1
			წალენჯიხის—Цаленджихский . . . . .	278,06	2,9
			წყალტუბოს—Цхалтубский . . . . .	249,41	2,6
			წყალტუბოს—Цхалტუბский . . . . .	234,57	2,5
			გუდაუთის—Гудаутский . . . . .	234,57	2,5
			გუდაუთის—Гудаутский . . . . .	172,40	1,8
			ლანჩხუთის—Ланчхутский . . . . .	129,92	1,4
მახარაძის—Махарадзеvский . . . . .	91,80	1,0			
ორჯონიკიძის—Орджоникидзевский . . . . .	79,42	0,8			
გაგრის—Гагринский . . . . .	65,87	0,7			
გალის—Гальский . . . . .	48,66	0,5			
ამბროლაურის—Амбролаурский . . . . .	48,66	0,5			
დანარჩენი რაიონები (14)—Прочие р-ны (14)	203,80	2,2			





ჯიშები Сорта	გავრცელების რაიონები Районы распространения			რაიონების სახელწოდება Название районов		
	მცენებლო ჯიშით დაკავშირებული რაიონი რესპუბლიკაში (მეტრ.) Площадь виноградных насаждений данного сорта по республике (га)	მცენებლო ჯიშის ხეობითი წილი (%) Удельный вес (%) данного сорта во всей площади виноградных насаждений	მცენებლო ჯიშის ხეობითი წილი (%) Удельный вес (%) данного сорта во всей площади виноградных насаждений	რაიონების ფართობი (მეტრ.) Площадь виноградных насаждений (га)	რაიონის ხეობითი წილი (%) Доля данного сорта в общей площади виноградных насаждений	რაიონის ხეობითი წილი (%) Доля данного сорта в общей площади виноградных насаждений
1	2	3	4	5	6	
3. ციკვა Цицка	5734,98	10,5	ხესტაფონის—Зестафонский ორჯონიკიძის—Орджоникидзевский ჩარის—Чарский ჭიათურის—Чхатарский მუთაისის—Мутанский ტყიბულის—Ткибульский მაიაკოვსკის—Маяковский სახჩერის—Сачхерский დანარჩენი რაიონები (26)—Прочие р-ны (26)	2364,64 1338,59 1061,68 270,28 251,79 166,39 110,98 40,86 129,77	41,3 23,4 18,5 4,7 4,4 2,9 1,9 0,7 2,2	
4. კახური საფერავი Кахური Саперави	2684,58	5,2	თელავის—Телавский გურჯაანის—Гурджаанский ყვარელის—Кварельский საგარეჯოს—Сагареджинский სიღნაღის—Сигнахский ონის—Онский მცხეთის—Мцхетский თბილისის—Тбилисский ლუქსემბურგის—Люксембургский ამბროლაურის—Амбролаурский კასპის—Каспский წითელ-წყაროს—Цител-Цхаройский დუშეთის—Душетский ბორჩალოს—Борчалинский დანარჩენი რაიონები (10)—Прочие р-ны (10)	793,41 628,86 491,60 362,31 90,00 57,15 45,41 39,52 31,80 26,88 21,60 16,52 16,29 14,26 48,97	29,6 23,5 18,3 13,5 3,3 2,1 1,7 1,5 1,2 1,0 0,8 0,6 0,6 0,5 1,8	
5. შშვანე Мцване	1909,74	3,5	თელავის—Телавский საგარეჯოს—Сагареджинский წულუკიძის—Цулукидзевский წყალტუბოს—Цхалтубский ტყიბულის—Ткибульский ონის—Онский მაიაკოვსკის—Маяковский გურჯაანის—Гурджаанский მუთაისის—Мутанский ამბროლაურის—Амбролаурский ვანის—Ванский ცაგერის—Цагерский წითელ-წყაროს—Цител-Цхаройский ხაშურის—Хашурский სიღნაღის—Сигнахский სტალინის—Сталининский თბილისის—Тбилисский დანარჩენი რაიონები (25)—Прочие р-ны (25)	536,21 268,22 142,11 133,90 104,80 104,28 90,15 85,79 84,68 80,15 64,24 49,90 49,47 36,65 24,51 16,12 11,02 27,54	28,1 14,0 7,5 7,0 5,5 5,5 4,7 4,5 4,4 4,2 3,4 2,6 2,6 1,9 1,3 0,8 0,6 1,4	
6. ატენური (ჩინური) Атенური (Чинური)	898,31	1,8	კასპის—Каспский გორის—Горинский მცხეთის—Мцхетский თბილისის—Тбилисский დანარჩენი რაიონები (8)—Прочие р-ны (8)	528,69 307,39 51,68 6,53 3,99	58,9 34,2 5,8 0,7 0,4	
7. გორული-შშვანე Горули Мцване	650,06	1,2	გორის—Горинский კასპის—Каспский დუშეთის—Душетский	298,43 131,97 75,78	45,2 20,0 11,5	





ჯიშები Сорта	მოცემული ჯიშით დაკარგული ფაქობის რესტრუქციები (მეტრ.) Площадь виноградных насаждений данного сорта по республике (га)	მოცემული ჯიშის ზედობით წონა (%) Удельный вес (%) данного сорта во всей площади виноградных насаждений	გაგრძელების რაიონები Районы распространения		
			რაიონების სახელწოდება Название районов	ფაქობის რაიონები (მეტრ.) Площадь виноградных насаждений (га)	რაიონის ზედობით წონა (%) Удельный вес района во всей площади данного сорта
1	2	3	4	5	6
8. ალექსანდროული Александровули	626,11	1,1	ლენინგორის—Ленингорский . . . . .	50,90	7,7
			სტალინის—Сталинский . . . . .	35,52	5,4
			თბილისის—Тбилисский . . . . .	22,97	3,4
			მცხეთის—Мцхетский . . . . .	19,88	3,0
			ქარელის—Карельский . . . . .	18,16	2,8
			დანარჩენი რაიონები (10)—Прочие р-ны (10)	6,45	1,0
9. ძველშავი Дзвелшавი	622,29	1,1	ამბროლაურის—Амбролаурский . . . . .	554,69	88,6
			ცაგერის—Цагерский . . . . .	61,37	9,8
			ზესტაფონის—Зестафонский . . . . .	4,24	0,7
			დანარჩენი რაიონები (23)—Прочие р-ны (23)	5,81	0,9
			მაიაკოვსკის—Маяковский . . . . .	149,98	24,1
			ამბროლაურის—Амбролаурский . . . . .	101,00	16,2
			ხაშურის—Хашурский . . . . .	98,97	16,0
			ვანის—Ванский . . . . .	67,43	10,8
			საჩხერის—Сачхерский . . . . .	38,45	6,2
			ტყიბულის—Ткибульский . . . . .	34,21	5,5
			ზესტაფონის—Зестафонский . . . . .	31,73	5,1
ქუთაისის—Кутаисский . . . . .	31,39	5,1			
ჭიათურის—Чиатурский . . . . .	21,62	3,5			
ყარააის—Караязский . . . . .	20,34	3,2			
ონის—Онский . . . . .	10,31	1,6			
ორჯონიკიძის—Орджоникидзеvский . . . . .	6,00	1,0			
დანარჩენი რაიონები (17)—Прочие р-ны (17)	10,86	1,7			
10. იმერული საფერავი Имерули Саперавი	450,96	0,9	საჩხერის—Сачхерский . . . . .	191,18	42,4
			ჭიათურის—Чиатурский . . . . .	112,91	25,0
			ზესტაფონის—Зестафонский . . . . .	103,14	22,9
			მაიაკოვსკის—Маяковский . . . . .	9,58	2,2
			სოხუმის—Сухумский . . . . .	7,83	1,7
			ლანჩხუთის—Ланчхутский . . . . .	5,58	1,2
			გუდაუთის—Гудаутский . . . . .	5,53	1,2
			თბილისის—Тбилисский . . . . .	4,81	1,1
			ორჯონიკიძის—Орджоникидзеvский . . . . .	3,18	0,7
			ჩხარის—Чхарский . . . . .	2,81	0,6
			დანარჩენი რაიონები (8)—Прочие р-ны (8)	4,41	1,0

# მაღალწლო ვიწარნი

ВЫСОКОСТВОЛЬНЫЕ ВИНОГРАДНЫЕ  
НАСАЖДЕНИЯ



**მაღლარი ვენახი რაიონების მიხედვით**  
**Высокоствольные виноградные насаждения—„მაღლარი“ по районам**

რაიონები — Районы	სულ — Всего		მ. შ. იანბნის — В т. ч. Ивовая	
	ძირი Корней	ჰექტ. га	ძირი Корней	ჰექტ. га
	1	2	3	4
<b>სულ რესპუბლიკაში</b> <b>Всего по Республике</b>	<b>3788662</b>	<b>15154,36</b>	<b>2189043</b>	<b>8756,01</b>
<b>აღმოსავლეთ საქართველოს რაიონები</b> <b>Районы Восточной Грузии</b>				
ლაგდეხის—Лагодехский	7229	28,91	—	—
თბილისის—Тбилисский	8773	35,09	—	—
გორის—Горийский	21050	84,20	—	—
ხაშურის—Хашურский	1375	5,50	—	—
ბორჯომის—Боржомский	3132	12,53	3132	12,53
ადიგენის—Адигенский	106	0,42	106	0,42
<b>დასავლეთ საქართველოს რაიონები</b> <b>Районы Западной Грузии</b>				
ორჯონიკიძის—Орджоникидзевский	40287	161,14	—	—
კიათურის—Киатурский	164	0,66	154	0,62
ვენის—Ванский	126895	507,57	20271	81,07
კუთაისის—Кутаисский	11981	47,92	1193	4,77
ტიბულთის—Тибულтский	1693	6,77	1693	6,77
წულკეთის—Цулкидзевский	69033	276,13	65836	263,33
სამტრედიის—Самტредийский	54812	219,24	53357	213,42
ცაგერის—Цагерский	335388	1341,53	—	—
ქვემო სვანეთის—Квемо-Сванетский	63361	253,45	—	—
აბაშის—Абашский	89746	358,96	59222	236,88
ცხაკაიას—Цхакаевский	169542	678,16	55765	223,05
გეგეკორის—Гегечкоревский	136797	547,18	125339	501,36
ჩხორაწყვის—Чхороцкуйский	266719	1066,86	102482	409,92
წაღენჯიხის—Цаленджихский	285722	1142,88	119626	478,49
ზუგდიდის—Зугдидский	134231	536,93	2008	8,03
ხობის—Хобский	36650	146,55	9710	38,84
ფოთის—Потийский	14812	59,25	4740	18,96
ლანჩხუთის—Ланчхутский	162729	650,91	162729	650,91
ჩოხატაურის—Чохатаурский	334582	1338,31	325215	1300,85
მაზარაძის—Махарадзевский	276408	1105,61	262790	1051,15
<b>აჭარის ახსრ</b> <b>Аджарская АССР</b>	<b>143092</b>	<b>572,33</b>	<b>122810</b>	<b>491,21</b>
ქობულეთის—Кобулетикий	59426	237,70	53121	212,48
ბათუმის—Батумский	55766	223,15	46752	210,99
ქედის—Келдский	16078	64,29	9616	38,46
ხულოს—Хулоისкий	11822	47,29	7321	29,28
<b>აფხაზეთის ახსრ</b> <b>Абхазская АССР</b>	<b>992353</b>	<b>3969,37</b>	<b>690865</b>	<b>2763,43</b>
გალის—Гальский	392247	1568,99	151965	607,86
ოჩამჩირის—Очамчирский	152539	610,14	104513	418,04
სოხუმის—Сухумский	184708	738,82	173605	694,31
გუდაუთის—Гудаутский	205563	822,24	203507	814,03
გაგრის—Гагринский	57296	229,18	57275	229,09

შენიშვნა. ფართობი გამოანგარიშებულია 250 ძირის ანგარიშით 1 ჰექტარზე.  
 Примечание. Площадь исчислена из расчета 250 корней на 1 га



ფ ა ნ ა გ თ ი

П Р И Л О Ж Е Н И Е

ვენახების ფართობი 1941 წლის 1 იანვრისათვის რაიონების მიხედვით  
 Площадь виноградных насаждений на 1 января 1941 г. по районам

ბეჭდ. — გა



მათ შორის — В том числе

სტატისტიკის  
 სახელმწიფო  
 ბიუროს მიერ  
 გამოცემულია

რაიონები — Районы

რაიონები — Районы	ვენახების მთელი ფართობი Вся площадь виноград- ников	სახელმწიფო მეურნეობები Государственные хозяйства	კოლმეურნეობები Колхозы	კოლმეურნეობები Колхозники	მრთობიერებულ მუდ- რებობი Единицы	მუშები, მოსამსახურეები და მთავლების სხვა ჯგუფები Рабочие, служащие и другие группы насе- ления
	1	2	3	4	5	6
<b>სულ რესპუბლიკაში</b> Всего по Республике	56561,85	2041,66	21518,85	31132,18	515,88	1353,28
<b>აღმოსავლეთ საქართველოს რაიონები</b> Районы Восточной Грузии						
თელავის — Телавский	4471,19	507,10	2075,61	1744,13	70,52	73,83
ყვარელის — Кварельский	1915,28	203,18	791,39	839,88	41,06	39,77
ლაგოდეხის — Лагодехский	828,35	1,50	184,06	636,41	3,02	3,36
წითელ-წყაროს — Цител-Цхаройский	583,98	—	352,35	223,50	2,65	5,48
სიღნაღის — Сигнахский	2140,81	307,99	688,16	1045,74	31,62	67,30
გურჯაანის — Гурджаанский	5426,43	249,64	2292,74	2723,18	81,61	79,26
საგარეჯოს — Сагареджинский	1764,15	42,99	758,26	890,72	28,67	43,51
ყარაის — Караязский	260,35	—	214,73	44,85	0,06	0,71
ბორჩალოს — Борчалинский	547,62	198,80	185,29	137,84	14,62	11,05
ლუქსემბურგის — Люксембургский	1801,70	1,80	1410,44	384,61	4,85	—
ბაშკირეთის — Башкичетский	17,50	—	1,00	15,92	0,58	—
თეთრი-წყაროს — Тетри-Цхаройский	361,47	—	331,68	29,56	0,23	—
თიანეთის — Тианетский	0,32	0,32	—	—	—	—
დუშეთის — Душетский	243,25	—	115,00	124,83	1,53	1,89
მცხეთის — Мхетский	1214,93	110,77	437,42	616,55	7,49	42,70
თბილისის — Тбилисский	599,47	4,40	469,80	107,38	3,89	14,00
კასპის — Каспский	1687,89	1,04	761,84	729,99	32,55	162,47
გორის — Горныйский	2336,95	5,08	561,09	1687,65	22,21	60,92
ჭარელის — Карельский	597,91	0,73	70,30	513,71	3,41	9,76
ხაშურის — Хашурский	764,01	1,00	150,92	531,55	9,02	71,52
ბორჯომის — Боржомский	18,38	—	2,02	14,01	2,35	—
ახალციხის — Ахалцихский	2,44	0,09	2,08	0,21	0,05	0,01
<b>სამხრეთ-ოსეთის ა. ო.</b> Юго-Осетинская А. О.	648,05	25,02	215,40	401,75	0,82	5,06
ლენინგორის — Ленингорский	104,65	—	41,56	62,21	0,47	0,41
სტალინბორის — Сталиннрский	298,89	24,98	119,40	150,26	0,85	3,90
ჯავის — Джавский	1,09	0,04	—	0,98	0,00	0,07
ზნაურის — Знаурский	243,42	—	54,44	188,30	—	0,68

რაიონები — Районы	მათ შორის — В том числе					
	ფერების მთლიანი ფართობი Вся площадь виноград- ников	საბუნავო მუხრებში Государственные хозяйства	კოლმეურნეობები Колхозы	კოლმეურნეობები Колхозники	ქრთმობრივი მებრ- უნები Единицины	მუშები, მონაწილეობენ და მონაწილეობენ ჯგუფები Работие, служащие, другие группы лени
დასავლეთ საქართველოს რაიონები Районы Западной Грузии	1	2	3	4	5	6
ორჯონიკიძის—Орджоникидзевский . . . . .	2419,62	2,01	828,94	1517,03	6,21	65,43
ზესტაფონის—Зестафонский . . . . .	4881,71	139,72	2447,00	2222,96	12,31	59,72
ჩხარის—Чхарский . . . . .	2443,41	25,34	708,24	1661,92	11,80	36,11
კიათურის—Киаთурский . . . . .	1737,72	0,17	245,14	1421,82	21,77	48,82
საჩხერის—Сачхерский . . . . .	1847,58	0,50	437,74	1348,94	11,63	48,77
მაიაკოვსკის—Маяковский . . . . .	2349,30	61,27	849,14	1350,77	22,65	65,47
ვანის—Ванский . . . . .	1482,90	0,11	365,43	1093,10	3,75	20,51
კუთაისის—Кутаисский . . . . .	1125,84	1,50	218,72	861,17	6,83	37,62
ტყეხულის—Тквбульский . . . . .	801,24	—	86,40	678,80	5,52	30,52
წყალტუბოს—Цхалтубский . . . . .	457,13	1,36	34,97	409,05	2,18	9,57
წულუკიძის—Цулукидзевский . . . . .	516,97	1,20	111,30	398,60	0,52	5,35
სამტრედიის—Самтрედский . . . . .	407,12	1,34	156,46	235,24	0,07	14,01
ონის—Онский . . . . .	565,32	—	81,76	468,21	3,48	11,87
ამბროლაურის—Амбролаурский . . . . .	1806,74	11,95	603,61	1177,94	0,67	12,57
ცაგერის—Цагерский . . . . .	981,55	—	354,94	621,76	0,93	3,92
კვემო-სვანეთის—Квемо-Сванетский . . . . .	2,00	—	2,00	—	—	—
აბაშის—Абашский . . . . .	9,52	—	—	8,04	0,07	1,41
ცხაკაის—Цхაკაевский . . . . .	347,03	0,19	122,47	194,64	3,00	26,73
გეგეკორის—Гегечкоревский . . . . .	671,47	5,43	186,23	436,39	4,56	38,86
ჩხოროწყუს—Чхороцкуйский . . . . .	479,77	0,41	147,22	323,64	2,65	5,85
წალენჯიხის—Цаленджихский . . . . .	350,09	2,70	141,75	195,05	2,36	8,23
ზუგდიდის—Зугдидский . . . . .	647,76	7,95	180,00	373,47	20,76	65,58
ხობის—Хобский . . . . .	57,04	—	1,45	52,91	0,74	1,94
ლანჩხუთის—Ланчхутский . . . . .	188,81	0,50	68,19	110,91	0,26	8,95
ჩოხატაურის—Чохатаурский . . . . .	475,99	5,27	174,28	277,15	2,64	16,65
მახარაძის—Махарадзевский . . . . .	174,54	19,25	57,36	93,56	0,17	4,20
<b>აჭარის ასსრ</b> Аджарская АССР . . . . .	68,40	0,17	65,62	2,45	—	0,16
კობულეთის—Кобулетский . . . . .	3,84	0,08	2,85	0,86	—	0,05
ბათუმის—Батумский . . . . .	5,21	0,09	4,81	0,31	—	—
ქედის—Кедский . . . . .	50,38	—	48,99	1,28	—	0,11
ხულოს—Хулойский . . . . .	8,97	—	8,97	—	—	—
<b>აფხაზეთის ასსრ</b> Абхазская АССР . . . . .	1032,85	91,87	770,91	152,67	5,54	11,86
გალის—Гальский . . . . .	79,34	2,00	73,90	1,75	1,26	0,43
ოჩამჩირის—Очамчирский . . . . .	44,62	—	41,02	3,24	0,03	0,33
სოხუმის—Сухумский . . . . .	427,61	43,38	245,70	125,62	4,11	8,80
გუდაუთის—Гудаутский . . . . .	297,35	45,13	217,59	4,35	—	0,28
გაგრის—Гагринский . . . . .	183,93	1,36	162,70	17,71	0,14	2,02



სარჩივო — ОГЛАВЛЕНИЕ

ცხრილი Таблица	წინასიტყვაობა Предисловие	გვერდი Страницы
1.	ვენახების მქონე მეურნეობათა რიცხვი, ვენახების ფართობი და ძირების რაოდენობა Число хозяйств, имеющих виноградные насаждения, площадь виноградных насаждений и количество кустов . . . . .	8
2.	ვენახების გაზომილი ფართობი რაიონებისა და მეურნეობათა კატეგორიების მიხედვით Обмеренная площадь виноградных насаждений по районам и категориям хозяйств . . . . .	4—5
3.	ვენახების ასაკობრივი შემადგენლობა რაიონების მიხედვით Возрастной состав виноградных насаждений по районам . . . . .	6—15
4.	ახალი ვენახების ასაკობრივი შემადგენლობა სახელმწიფო მეურნეობებსა და კოლმეურნეობებში რაიონების მიხედვით Возрастной состав виноградных насаждений в государственных хозяйствах и колхозах по районам . . . . .	16—17
5.	50 წელზე უნესი ვენახების ფართობი სახელმწიფო მეურნეობებსა და კოლმეურნეობებში რაიონების მიხედვით Виноградные насаждения в возрасте 50 лет и старше в государственных хозяйствах и колхозах по районам . . . . .	18
6.	ვენახების ჯიშობრივი შემადგენლობა Сортовой состав виноградных насаждений . . . . .	19
7.	ვენახების ჯიშობრივი შემადგენლობა სახელმწიფო მეურნეობებსა და კოლმეურნეობებში რაიონების მიხედვით Сортовой состав виноградных насаждений в государственных хозяйствах и колхозах по районам . . . . .	20—44
8.	ვენახების ჯიშობრივი შემადგენლობა კოლწევრთა, გრთობიროვნულთა, მუშა-მოსამსახურეთა და მოსახლეობის სხვა ჯგუფების მეურნეობებში რაიონების მიხედვით Сортовой состав виноградных насаждений в хозяйствах колхозников, единоличников, рабочих, служащих и других групп населения по районам . . . . .	45—54
9.	სარწყავი ვენახების ფართობი სახელმწიფო მეურნეობებსა და კოლმეურნეობებში რაიონების მიხედვით Площадь поливных виноградных насаждений в государственных хозяйствах и колхозах по районам . . . . .	55
10.	ვენახების დარგვის სისტემა სახელმწიფო მეურნეობებსა და კოლმეურნეობებში Система посадки виноградников в государственных хозяйствах и колхозах . . . . .	56—58
11.	ვენახების დასაყრდენის სახეები სახელმწიფო მეურნეობებსა და კოლმეურნეობებში Виды опоры виноградных насаждений в государственных хозяйствах и колхозах . . . . .	59—62
12.	ამერიკელი ვახის სადედეები სახელმწიფო მეურნეობებსა და კოლმეურნეობებში ჯიშების მიხედვით Маточки американских лоз в государственных хозяйствах и колхозах по сортам . . . . .	63—66

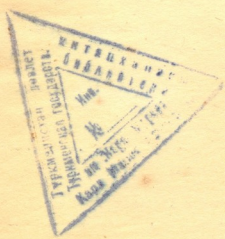


ცხრილი  
Таблица

13. ამერიკული ვაზის სადედეები სახელმწიფო მეურნეობებსა და კოლმეურნეობებში მის მიხედვით  
Маточники американских лоз в государственных хозяйствах и колхозах по районам. . . . . 64—66
14. ვენახის სანერგეები სახელმწიფო მეურნეობებსა და კოლმეურნეობებში რაიონების მიხედვით  
Виноградные питомники (школки) в государственных хозяйствах и колхозах по районам. . . . . 67—68
15. უგრძნის ძირითადი ჯიშების გავრცელების რაიონები  
Районы распространения важнейших сортов винограда . . . . . 69—71
16. მაღლარი ვენახი რაიონების მიხედვით  
Высокоствольные виноградные насаждения „маглари“ по районам . . . . . 74

### დანართი—ПРИЛОЖЕНИЕ

ვენახების ფართობი 1941 წლის 1 იანვრისათვის რაიონების მიხედვით  
Площадь виноградных насаждений на 1 января 1941 года по районам . . . 77—78



БЕСПЛАТНО

*700*

*8/120*

