

სახელმძღვანელო

ქართული საკვირაო სკოლებისათვის

პირველი საფეხური

მოსწავლის რეჟული

საქართველოს საგარეო საქმეთა სამინისტრო

თბილისი 2018

პირველი საფეხურის სახელმძღვანელო განკუთვნილია საქართველოს ფარგლებს გარეთ არსებული საკვირაო სკოლების 6-14 წლის ასაკის მოსწავლეებისათვის. სახელმძღვანელოს ახლავს მოსწავლის რვეული, კალიგრაფიის რვეული და მასწავლებლის გზამკვლევი.

სახელმძღვანელო შეიქმნა საქართველოს საგარეო საქმეთა სამინისტროს დიასპორასთან ურთიერთობის დეპარტამენტის მიერ „საკვირაო სკოლების მხარდაჭერის პროგრამის“ ფარგლებში.

სახელმძღვანელო ეძღვნება საქართველოს პირველი დემოკრატიული რესპუბლიკის დაარსების 100 წლის იუბილეს.



ავტორი: მანია მელიქიძე

რედაქტორი: მანია ბოჭორიშვილი

მხატვარი: მაკა ჯეზირაშვილი

დიზაინერ-დამკაბადონებელი: თეონა კერესელიძე

ISBN 978-9941-8-0688-9



საქართველოს საგარეო საქმეთა სამინისტრო

2018 წელი

სარჩევი

პირველი ნაწილი

ვისწავლოთ წერა-კითხვა	4
-----------------------	---

მეორე ნაწილი

თემა 1	
ჩემი საოჯახო ალბომი	52
თემა 2	
ჩემი საქართველო	66
თემა 3	
ვინ ცხოვრობს ამ სახლში?	76
თემა 4	
ქალაქის ამბები	91
თემა 5	
წელიწადის დროები	103
თემა 6	
ახალი წელია!	118
თემა 7	
ცხოველთა სამყაროში	139
თემა 8	
ორშაბათიდან ორშაბათამდე	157

ვისწავლოთ წერა-კითხვა

1. მონიშნეთ, რომელია.



ურჩა



თეა



თომა

ა) ურჩა

ა) თომა

ა) ურჩა

ბ) თეა

ბ) თეა


ბ) თომა

2. დააკავშირეთ ნახატთან.


აი ეი ოი უი ია იე იო



3. შემოხაზეთ ნახატის შესაბამისი.



ია



ხე



უთო



ურჩა

ა) ია

ა) უთო

ა) თეა

ა) ურჩა

ბ) თეა

ბ) ხე

ბ) ურჩა

ბ) უთო

გ) უთო

გ) ურჩა

გ) უთო

გ) თეა

4. შეავსეთ გამოტოვებული ხმოვნები.

ა ე ი ო უ

___ თ ___

___ ჩ ___

ხ ___

თ ___

ი ___



5. იპოვეთ სიტყვათა ჩამონათვალში მსგავსი სიტყვა და შემოხაზეთ.

უთო უთო უჩა თუთა უთო თმა

თომა თომა თმა თეა თომა თუთა

6. წაიკითხეთ და დააკავშირეთ სურათებთან.



ია ხე უჩა უთო თეა თომა



7. მოძებნეთ და შემოხაზეთ (ან გააფერადეთ უჯრები).

თ	უ	თ	ო	ი	თ	ი	ა
ე	ხ	ო	ჩ	ხ	ა	ო	ხ
ჩ	ი	ხ	ე	ი	თ	ე	ა
თ	ო	მ	ა	ო	თ	ა	თ
ი	თ	ხ	ა	უ	ჩ	ა	ი

უთო
უჩა
თეა
ია
ხე
თომა

8. გამოყავით სიტყვები ხაზით ნიმუშის მიხედვით.

უ თ ო | ი ა თ ე ა თ ო მ ა ხ ე უ თ ო ი ა თ ო მ ა ხ ე უ ჩ ა

9. მოძებნეთ ნახატის შესაბამისი ყველა სიტყვა და შემოხაზეთ.



უ თ ო თ ო მ ა თ მ ა უ ჩ ა უ თ ო ი ა უ თ ხ ე უ თ ო თ ე ა




უ თ ო თ ო მ ა თ მ ა უ ჩ ა თ ო მ ა უ თ ხ ე უ თ ო თ ო მ ა

1. წაიკითხეთ და დააკავშირეთ ნახატთან.



- ა) მარია
- ბ) მაიმუნი



- ა) თმა
- ბ) მთა



- ა) თომა
- ბ) თმა

2. წაიკითხეთ და შემოხაზეთ სწორი სიტყვა.


- ა) მაიმუნი
- ბ) მამუნი

- ა) თუმა
- ბ) თომა

- ა) თიმა
- ბ) თმა

- ა) მთა
- ბ) მითა

3. შეავსეთ გამოტოვებული ასოები.




___ თ ა



თ ___ ა



თო ___ ა



___ აი ___ უნი

4. დაითვალეთ, რამდენი მარცვალა და ჩაწერეთ.

მთა ___ 1 ___

თა-ვი ___

მა-ი-მუ-ნი ___

ნა-ვი ___


თო-მა ___

თმა ___

თე-ა ___

უ-თო ___

5. შემოხაზეთ ნახატის შესაბამისი სიტყვა.



მაიმუნი

- ა) მარია
- ბ) მაიმუნი
- გ) ნავი




ნავი

- ა) ნავი
- ბ) ნანა
- გ) ანო



თუთა

- ა) თეა
- ბ) თუთა
- გ) უთო



თავი

- ა) თმა
- ბ) უთო
- გ) თავი

6. წაიკითხეთ და გადახაზეთ ზედმეტი სიტყვა.

ა) ნანა ანა ნინო მანანა უჩა

ბ) უჩა ვანო მანანა თომა

3. შემოხაზეთ ნახატის შესაბამისი სიტყვა.



- ა) ბუ
- ბ) ბუზი



- ა) ბუ
- ბ) ბუზი



- ა) მზე
- ბ) მზია



- ა) ობობა
- ბ) ბუზი



- ა) თევზი
- ბ) თამაზი



- ა) ბებია
- ბ) ბაბუა

4. მოძებნეთ სიტყვა სიტყვაში და შემოხაზეთ.

ბუ: ბუზი ბურთი ბულბული ბაბუა

ია: მაია ბებია მზია ბია თათია

ანი: ნანი ბანანი ანბანი საბანი

5. შეავსეთ გამოტოვებული ასოები.



___ უ ___ ი



თ ე ვ ___ ი



მ ___ ე



___ ა ___ უ ა

6. დაითვალეთ, რამდენი მარცვალა და ჩანერეთ.

მზე _1_

ბურ-თი _____

ბა-ნა-ნი _____

ბუ-ზი _____

ბე-ბი-ა _____

მზი-ა _____

თევ-ზი _____

ო-ბო-ბა _____

ჩემი ლექსიკონი

1. შემოხაზეთ ნახატის შესაბამისი სიტყვა.



სურათი

- ა) სურათი
- ბ) ბანანი
- გ) ნავი




იასამანი

- ა) ია
- ბ) იასამანი
- გ) ბანანი



საათი

- ა) თასი
- ბ) სოსო
- გ) საათი



სოსისი

- ა) სოსო
- ბ) სოსისი
- გ) საათი



ზარი

- ა) ბარი
- ბ) ზარი
- გ) ზურა



ბურთი

- ა) ბურთი
- ბ) ბანანი
- გ) ბუზი



ზებრა

- ა) ზარი
- ბ) ზურა
- გ) ზებრა



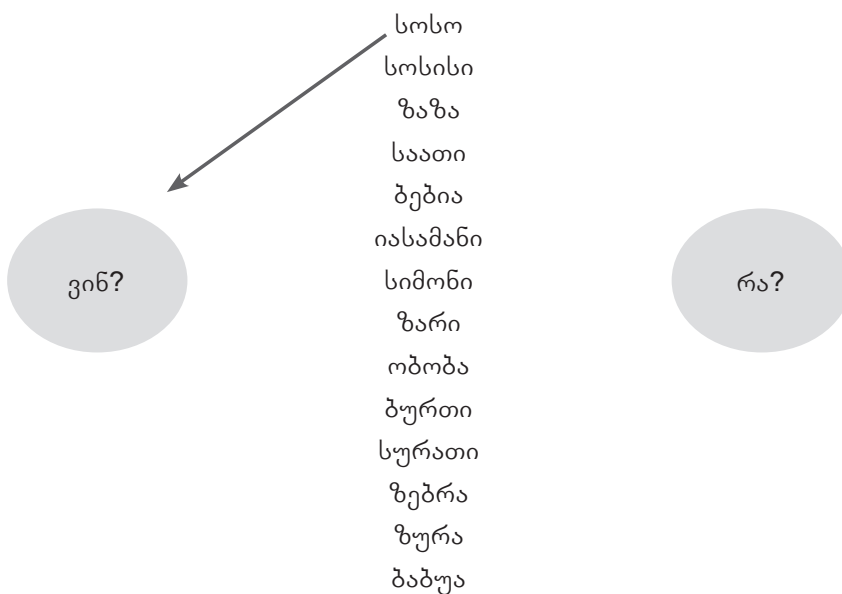
ბაბუა

- ა) ბაბუა
- ბ) ბებია
- გ) ობობა

2. წაიკითხეთ და გადახაზეთ ზედმეტი სიტყვა.

- ა) ბაბუა ბებია ობობა ომარი თემური
- ბ) ზებრა მაიმუნი ბუ ბუზი სოსო

3. წაიკითხეთ და დააკავშირეთ ნიმუშის მიხედვით.



4. იპოვეთ სიტყვათა ჩამონათვალში მსგავსი სიტყვა და შემოხაზეთ.

მზე
ზღვა
მზე
მზა
ბზა
რძე

ბურთი
ობობა
ბურთი
ბურთი
ბაბუა
ბუზი

თამთა
თათარა
თეთრი
თეთრი
თრითინა
თეთრი


მზე ხე ია ზღვა მზე ბურთი ტყე ზღარბი მზე

ბურთი ბებერი ბავშვი ბურთი ბარათი ბურთი ბუშტი

თათარა თეთრი თრითინა თათარა თარგი თათარა თათა

5. ნაიკითხეთ და დააკავშირეთ სიტყვა ნახატთან. ჩაწერეთ შესაბამისი ციფრი.

1. მაიმუნი 2. ობობა 3. ზებრა 4. ბუ 5. ბუზი 6. ია 7. მზე 8. ბანანი



ჩემი ლექსიკონი

_____	_____
_____	_____
_____	_____
_____	_____
_____	_____

1. მოძებნეთ სიტყვათა ჩამონათვალში ზედმეტი სიტყვა და გადახაზეთ.

თეთრი თეთრი
 თეთრი თეთრი
 თეთრი თათარა
 თეთრი თეთრი

ზებრა ზორბა
 ზებრა ზებრა
 ზებრა ზებრა
 ზებრა ზებრა

2. გამოყავით სიტყვები ხაზით ნიმუშის მიხედვით.

მარიამი | მთა ზებრანანანინო მაიმუნი ბუზი მზეზარი

3. მოძებნეთ სახელი **თომა** და შემოხაზეთ.

მთათომათბზრმთომამანზთონათობთომა

4. მოძებნეთ სიტყვები ცხრილში და შემოხაზეთ (ან გააფერადეთ უჯრები).


ზებრა თმა ზარი ბუზი მაიმუნი მზე მთა

გ	ო	რ	დ	ყ	ა	ნ	რ	მ	თ
ზ	ბ	კ	ლ	ფ	ბ	ე	ვ	თ	ა
ს	მ	ა	ი	მ	უ	ნ	ი	ა	ც
მ	ზ	თ	მ	თ	ზ	ა	რ	ი	თ
ზ	ე	ბ	რ	ა	ი	ზ	ა	რ	მ
ა	რ	უ	მ	უ	ნ	თ	მ	ა	უ

5. შემოხაზეთ სწორად დაწერილი სიტყვები.

- ა) მაიმუნი ა) ზერბა ა) ბანამი ა) ობობა
 ბ) მამუნი ბ) ზებრა ბ) ბანანი ბ) ომობა

6. დაასრულეთ სიტყვები.



სო _ _ _ _ _


ზ _ ბ _ _ _


იას _ _ _ _ _

თე _ _ _ _ _

1. მოძებნეთ და დაწერეთ შესაბამისი სიტყვები.


ბა სო თი სი ნა სუ რა სი ნი







ბო ზებ ბა ა რა თი ო სა







2. შეცვალეთ წინადადებები ნიმუშის მიხედვით.

ნიმუში 1: ის არის მზე. —————> ის მზეა.

ა) ის არის ზებრა. ის _____

ბ) ის არის სურათი. ის _____

ა) ეს არის მზე, ის არის მთვარე. ეს _____, ის _____

გ) ეს არის ბუზი, ის არის ობობა. ეს _____, ის _____

ნიმუში 2: ის ბაია. —————> ის არის ბაია.

ა) ის მაიმუნი. ის _____




ბ) ის იასამანია. ის _____

ა) ეს მზიაა, ის მთვარისაა. ეს _____, ის _____

ბ) ეს ბაბუაა, ის ბებიაა. ეს _____, ის _____

1. გამოიყენეთ სურათები და უპასუხეთ შეკითხვებს სრულად.

ნიმუში: რა არის ეს? ეს არის მაიმუნი.



- ა) რა არის ეს? _____
- ბ) ვინ არის ეს? _____
- გ) ვინ არის ეს? _____
- დ) რა არის ეს? _____
- ე) რა არის ეს? _____

2. შეავსეთ რეპლიკები და წაიკითხეთ.

- სოსო, ვინ არის ის?
- _____ რეზო.

- ვანო, რა არის ეს?
- _____ ბუ.

- თომა, ეს არის ობობა?
- არა, _____ არის ობობა, _____ ბუზი.

- მამა, ის არის ზებრა?
- არა, _____ ზებრა, _____ ვირი.

3. შემოხაზეთ სწორი პასუხი.

თონა, ვინ არის ის?

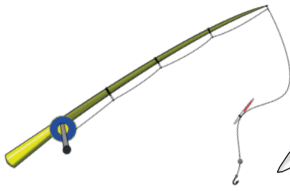
- ა) ეს არის ზაზა.
- ბ) ის არის ზებრა.
- გ) ის ზურაა.

თომა, რა არის ეს?

- ა) ეს მანანაა.
- ბ) ეს მაიმუნი.
- გ) ის არის ხე.

6. შეავსეთ გამოტოვებული ასოები.

ლ ძ კ ღ



___ უ ა



___ ა ნ ა



ბ ე ___ ე ___ ა



___ უ



ენ ___ ე ___ ა

7. გამოყავით სიტყვები ხაზით ნიმუშის მიხედვით.

ლომილოკოკინაკალიაბუკუკოდალალიმონიბეკეკადანაძმაძუა

8. მოძებნეთ და შემოხაზეთ (ან გააფერადეთ უჯრები).

ს	მ	ა	მ	ა	ლ	ი	თ	ნ	ლ
ო	ე	ნ	ძ	ე	ლ	ა	უ	ვ	ო
მ	ლ	ჩ	კ	ა	ლ	ა	თ	ა	ბ
კ	ი	თ	მ	ძ	ა	რ	ხ	რ	ი
ბ	ა	ლ	ი	ა	ვ	დ	ძ	დ	ო
რ	ბ	ზ	ბ	ე	ლ	ი	ე	ი	თ

მელია
მამალი
ბალი
კალათა
ენძელა
ბელი
ლობიო
ვარდი

9. დაასრულეთ სიტყვები.



ლე _ _ _ _



ლო _ _ _ _



კა _ _ _ _




ბუმ _ _ _ _

ჩემი ლექსიკონი

1. შემოხაზეთ ნახატის შესაბამისი სიტყვა.



- ა) დენი
- ბ) თხა



- ა) ლომი
- ბ) ბატი



- ა) გემი
- ბ) ლოკოკინა



- ა) პინგვინი
- ბ) ბუმბული



- ა) მამალი
- ბ) პეპელა



- ა) ხერხი
- ბ) კალია

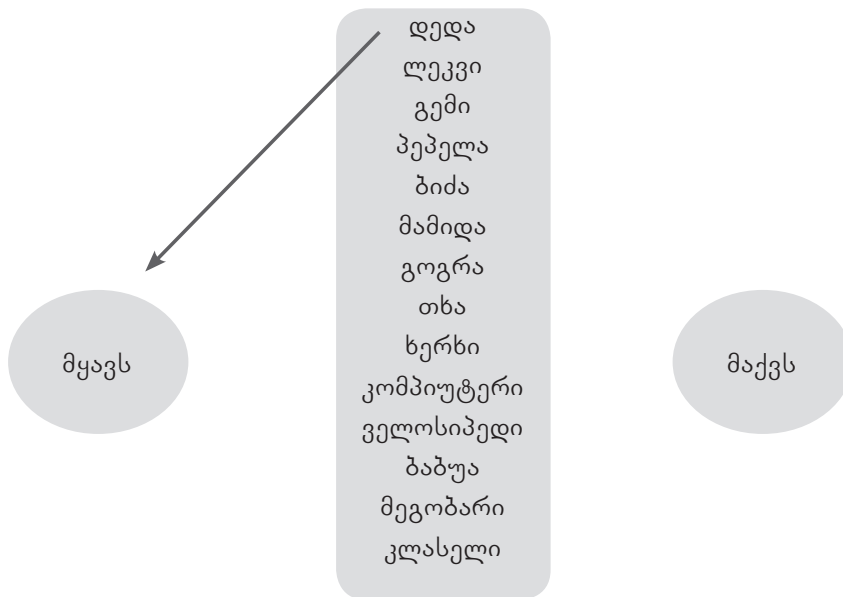


- ა) სიმინდი
- ბ) კატა



- ა) გოგრა
- ბ) კალია

2. დააკავშირეთ ნიმუშის მიხედვით.





3. დაუბრუნდით წინა დავალების სიტყვებს და დაუსვით შეკითხვები.

ნიმუში: ვინ? - დედა რა? - ლეკვი

1. დაწერეთ ცხრილის მიხედვით.

რა აქვთ და რა ჰყავთ თათასა და სოსოს?

თათა	
სოსო	

თათას ჰყავს:

სოსოს ჰყავს:

თათას აქვს:

1. შემოხაზეთ ნახატის შესაბამისი სიტყვა.



კარადა

- ა) კარადა
- ბ) კარები



სკამი

- ა) სოკო
- ბ) სკამი




მაგიდა

- ა) მამიდა
- ბ) მაგიდა



სავარძელი

- ა) სავარძელი
- ბ) სავარცხელი



ტახტი

- ა) ტახტი
- ბ) ტორტი



თარო

- ა) თასი
- ბ) თარო



მერხი

- ა) მაგიდა
- ბ) მერხი



სანათი

- ა) სანათი
- ბ) სანთელი

2. წაიკითხეთ და გადახაზეთ ზედმეტი სიტყვა.

- ა) ტახტი ხერხი სავარძელი სკამი მაგიდა
- ბ) ველოსიპედი კომპიუტერი ბურთი სავარძელი
- გ) პეპელა ობობა ბუზი ბუ კალია
- დ) კაბა ხელთათმანი პერანგი პინგვინი


3. შემოხაზეთ სწორი დანერვილობა.

- ა) ველოსიპედი ა) სავარძელი ა) კომპიუტერი
- ბ) ველოსიპეტი ბ) სავარძელი ბ) კომპუტერი

4. დაითვალეთ, რამდენი მარცვალა და ჩაწერეთ.

ტახ-ტი _2_ სა-ნა-თი _____ სა-ვარ-ძე-ლი _____ თა-რო _____
 მა-გი-და _____ სკა-მი _____ კა-რა-და _____ მე-რ-ხი _____


1. შემოხაზეთ სწორი დანერილობა.



ძროხა

ა) ძროხა

ბ) ძროძა



ვეფხვი

ა) ვეფხი

ბ) ვეფხვი



დელფინი

ა) დელპინი

ბ) დელფინი



აკლემი

ა) აკლემი

ბ) აკლემი



ღრუბელი

ა) ღრუბელი

ბ) ღრუპელი



ფუტკარი

ა) ფუტკარი

ბ) ფუტქარი



ზღარბი

ა) ზღრაბი

ბ) ზღარბი

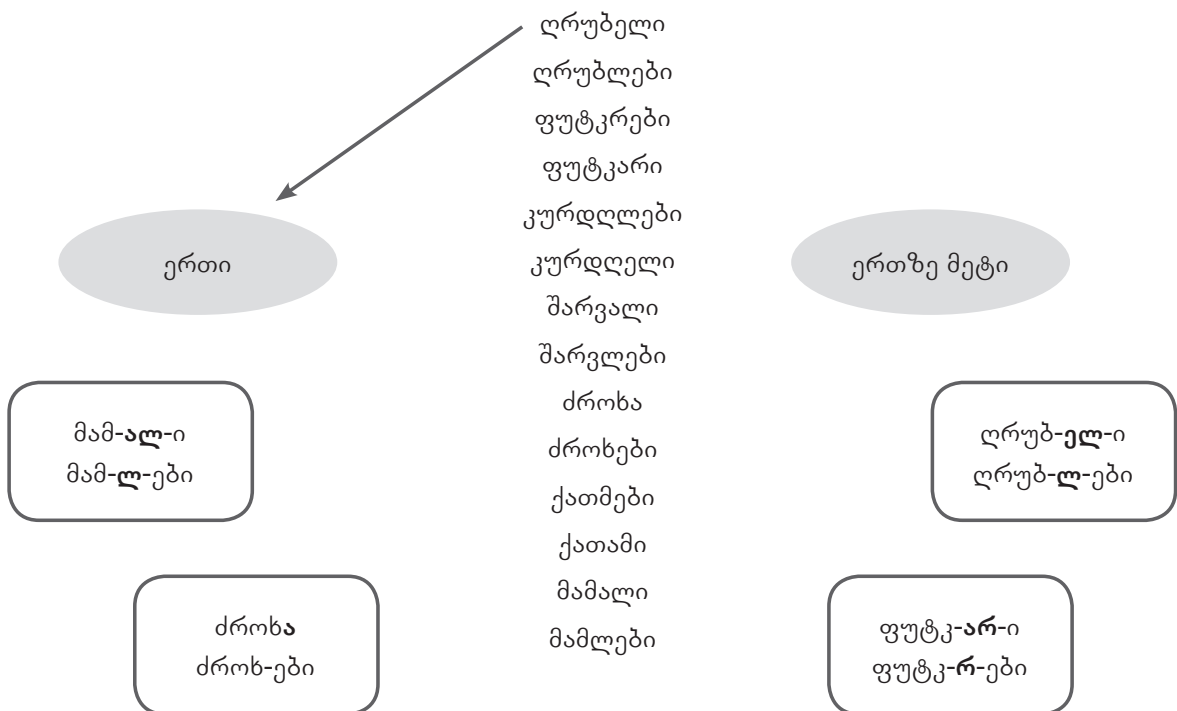


კურდღელი

ა) ყურდღელი

ბ) კურდღელი

2. დააკავშირეთ ნიმუშის მიხედვით.



3. წაიკითხეთ და შეადარეთ წინადადებები.

ა) ოთახში მაგიდა დგას.

ა) ეზოში ბავშვი თამაშობს.

ბ) ოთახში ორი მაგიდა დგას.

ბ) ეზოში ბევრი ბავშვი თამაშობს.

გ) ოთახში მაგიდები დგას.

გ) ეზოში ბავშვები თამაშობენ.

4. გაანაწილეთ სწორად.

1. სურათი 2. სურათები

ა) კედელზე სამი _____ კიდეა.

ბ) კედელზე _____ კიდეა.

1. ქათამი 2. ქათმები

ა) ეზოში ათი _____ კაკანებს.

ბ) ეზოში _____ კაკანებენ.

1. ფუტკარი 2. ფუტკრები

ა) სკაში _____ ბზუიან.

ბ) ოთახში ერთი _____ ბზუის.

1. ლომი 2. ლომები

ა) ზოოპარკში _____ ღრიალებენ.

ბ) იმ გალიაში ერთი _____ ღრიალებს.

5. მოძებნეთ და შემოხაზეთ (ან გააფერადეთ უჯრები).

ო	კ	ლ	ტ	გ	დ	ც	თ	ო	ფ
ფ	ა	რ	შ	ა	ვ	ა	ნ	გ	ი
ო	ღ	რ	უ	ბ	ე	ლ	ი	ლ	ფ
ფ	ზ	დ	ე	ლ	ფ	ი	ნ	ი	ქ
ი	ც	ჭ	გ	ხ	ხ	ე	რ	ხ	ი
რ	ბ	შ	ა	შ	ვ	ი	კ	ზ	თ
ზ	ღ	ა	რ	ბ	ი	ნ	პ	ყ	რ

ფარშავანგი
ვეფხვი
ღრუბელი
ოფოფი
ზღარბი
დეღფინი
ხერხი
შაშვი
ფიფქი

ჩემი ლექსიკონი

5. მოძებნეთ საპირისპირო ცალები და დააკავშირეთ ხაზით.

დიდი	პატარა
მსუქანი	გამხდარი
მაღალი	დაბალი
გრძელი	მოკლე

6. გაიხსენეთ და შეადარეთ ერთმანეთს - როგორია?

- ა) ძროხა არის _____, ხზო არის _____.
- ბ) კარლსონი არის _____, პეპი არის _____.
- გ) ხუთსართულიანი სახლი არის _____, ერთსართულიანი _____.
- დ) ეს ხიდი არის _____, ის ხიდი არის _____.

7. დააკავშირეთ შეკითხვა პასუხთან.

ვის აქვს?	ლამაზი ქუდი
ვინ არის?	მაღალი და გამხდარი
რა აქვს?	მას
როგორია?	ის

8. შეცვალეთ ნიმუშის მიხედვით.

სანდროს აქვს → მას აქვს / სანდრო არის → ის არის

- ა) გოგიტა არის ... _____
- ბ) გოგიტას აქვს ... _____
- გ) ქალს აქვს ... _____
- დ) ქალი არის ... _____


ჩემი ლექსიკონი


_____	_____
_____	_____
_____	_____
_____	_____
_____	_____


1. შეავსეთ დიალოგში გამოტოვებული ადგილები კონტექსტის მიხედვით.


- სანდრო, ეს რა _____?
 - ეს ჩემი ველოსიპედი. შენ _____ ველოსიპედი?
 - არა, მე არ _____ ველოსიპედი. ველოსიპედი აქვს დათოს.


2. შეავსეთ კროსვორდი და წაიკითხეთ, რა სიტყვა მიიღეთ გამუქებულ უჯრებში.


1 


2 


3 


4 


5 

6 

7 

8 

9 

10 

3. გაიხსენეთ, რომელ ენის გასატეხში შეგხვდათ ეს სიტყვა და რას უკავშირდებოდა.

1. დააკავშირეთ ნიმუშის მიხედვით.


ერთი

↙


ცხვარი
ცხვრები
ყურძნები
ყურძენი
ყაყაჩო
ყაყაჩოები
წინილები
წინილა
ჩურჩხელა
ჩურჩხელები
ციცინათელები
ციცინათელა
ციყვები
ციყვი

ერთზე მეტი


2. შემოხაზეთ ნახატის შესაბამისი ვარიანტი და დამარცვლეთ ნიმუშის მიხედვით.




ა) ყვავი
ბ) ყვავები
•••



ა) მერცხალი
ბ) მერცხლები




ა) მსხლები
ბ) მსხალი




ა) ნამცხვარი
ბ) ნამცხვრები

3. დააკავშირეთ ნახატებთან და ჩანერეთ შესაბამისი ციფრები.


ყველი — ცისარტყელა — კარაქი — ჩექმა — წერო —




1




2



3



4



5

4. მონიშნეთ და დაასახელეთ ნიმუშის მიხედვით. რა გიყვართ და რა არ გიყვართ?

ნიმუში: მე მიყვარს ნამცხვარი, არ მიყვარს წვნიანი.

	 წვნიანი			 მარწყვი				
								
								

5. გამოიყენეთ ცხრილი და დაწერეთ წინადადებები.

რა გიყვარს?

მიყვარს

რა არ გიყვარს?

არ მიყვარს

6. ჰკითხეთ ერთმანეთს ნიმუშის მიხედვით და უპასუხეთ.

- სანდრო, კარაქი გიყვარს?

- ვის უყვარს კარაქი?

3. შეავსეთ გამოტოვებული ადგილები და წაიკითხეთ.

მიყვარს გიყვარს უყვარს

მე შენ მას

- ა) მას _____ კაკალი.
 ბ) _____ შენ ჩურჩხელა?
 გ) თომას კარაქი არ _____.
 დ) მე არ _____ წვნიანი.

















- ა) გიყვარს _____ მარწყვი?
 ბ) _____ უყვარს შოკოლადი.
 გ) _____ არ მიყვარს კარაქიანი პური.
 დ) _____ არ უყვარს ჩაი.

4. წაიკითხეთ და უპასუხეთ შეკითხვებს.

შოთა შალვას ძმას. შოთა ცხრა წლისაა, შოთას ძმა არის შვიდი წლის. შალვას უყვარს ყურძენი და მსხალი, არ უყვარს ფორთოხალი. შალვას ძმას არ უყვარს ყურძენი. მას უყვარს ვაშლი და მსხალი.

- ვინ არიან შოთა და შალვა ერთმანეთის?
- რამდენი წლისაა შალვა?
- რა უყვარს ორივეს?

5. გამოიყენეთ ცხრილი და შეადგინეთ მსგავსი ტექსტები ზეპირად.

	ციცინო - 6 წლის					ქეთევანი - 9 წლის		
								
								

ჩემი ლექსიკონი

1. ნაიკითხეთ მოცემული სიტყვები და უპასუხეთ შეკითხვას.

ყური თათი ეშვი კუდი ხორთუმი ფაფარი ნისკარტი რქა ბიბილო ფრთა კუზი

რა აქვს აქედან: სპილოს? აქლემს? ძაღლს? ლომს? მამალს? წეროს? ძროხას? პინგვინს?
კენგურუს? კატას? მერცხალს? ყარყატს?

2. მოძებნეთ შეცდომა და გადახაზეთ.

- გარეული ცხოველია: კენგურუ, სპილო, ვეფხვი, კურდღელი, ღორი, მგელი
- შინაური ფრინველია: ბატი, ქათამი, წინილა, წერო, მამალი, ინდაური, ყვავი
- გარეული ფრინველია: მერცხალი, ბუ, ბუზი, ბულბული, თოლია, პინგვინი, მტრედი
- შინაური ცხოველია: ძაღლი, კატა, ცხენი, ზებრა, ძროხა, ღორი, ცხვარი, თხა, ვირი

3. შეავსეთ კროსვორდი და ნაიკითხეთ, რა სიტყვა მიიღეთ გამუქებულ უჯრებში.

The crossword puzzle consists of a grid with 10 numbered starting points for words:

- 1: 10 letters, horizontal, starting at row 1, column 5.
- 2: 5 letters, horizontal, starting at row 2, column 2.
- 3: 5 letters, horizontal, starting at row 3, column 1.
- 4: 7 letters, horizontal, starting at row 4, column 2.
- 5: 10 letters, horizontal, starting at row 5, column 1.
- 6: 5 letters, vertical, starting at row 6, column 2.
- 7: 5 letters, vertical, starting at row 7, column 2.
- 8: 5 letters, vertical, starting at row 8, column 2.
- 9: 5 letters, horizontal, starting at row 9, column 1.
- 10: 10 letters, horizontal, starting at row 10, column 2.

Illustrations for clues 1-10:

- 1: Corn (1)
- 2: Cat (2)
- 3: Butter (3)
- 4: Rooster (4)
- 5: Cake (5)
- 6: Chicken (6)
- 7: Sheep (7)
- 8: Horse (8)
- 9: Deer (9)
- 10: Cabbage (10)

1. გადაწერეთ კვირის დღეები სწორი თანმიმდევრობით.

შაბათი ორშაბათი ხუთშაბათი კვირა სამშაბათი ოთხშაბათი პარასკევი


Handwriting practice grid consisting of four rows of empty boxes for writing the days of the week in the correct order.

2. შემოხაზეთ სწორი დანერილობა.




ჭიანჭველა

- ა) ჭიანჭველა
- ბ) ჭიანჭველა




ჭრიჭინა

- ა) ჭრიჭინა
- ბ) ჭრიჭინა



ჟირაფი

- ა) ჟირაფი
- ბ) ჯირაფი



ჰამაკი

- ა) ხამაკი
- ბ) ჰამაკი




ჯიხვი

- ა) ჯიხვი
- ბ) უიხვი



ჭანჭური

- ა) ჭანჩური
- ბ) ჭანჭური



ჭიამაია

- ა) ჭიამია
- ბ) ჭიამაია



ჯამბაზი

- ა) ჯამბაზი
- ბ) ჟამბაზი

ჩემი საოჯახო ალბომი

1. დაასრულეთ წინადადებები სურათების მიხედვით.

ა) ის არის ბიჭი. მას ჰქვია _____

ბ) ის არის გოგო. მას _____

გ) მას ჰქვია სოფო. ის არის _____

დ) მას ჰქვია მალხაზი. ის _____



სოფო



მალხაზი

2. გაანაწილეთ სწორად.

ვანო / ბიჭი:

ის არის _____, მას ჰქვია _____.

ანო / გოგო:

მას ჰქვია _____, ანო არის _____.

3. შეავსეთ წინადადებები თქვენი და თქვენი მეწყვილის მონაცემებით.

ვინ ხარ და რა გქვია?

მე ვარ _____, მე მქვია _____.

ვინ არის და რა ჰქვია?

ის არის _____, მას ჰქვია _____.

4. გაასწორეთ წინადადებები.

ა) გოგონა ჰქვია ლალი. _____

ბ) ის ჰქვია ლუკა. _____

5. შემოხაზეთ სწორი ვარიანტები.

ვინ არის ეს?


- ა) ეს მე ვარ.
- ბ) თორნიკე ჩემი ძმაა.
- გ) ეს ჩემი ძმაა.

რა ჰქვია მას?

- ა) ის არის ნინო.
- ბ) მას ჰქვია ნინო.
- გ) ის ნინოა.

6. ისაუბრეთ მათ შესახებ - ვინ არიან და რა ჰქვიათ?

ნიმუში: ის არის თეკლას და. მას ჰქვია გვანცა.



7. დაწერეთ სურათის მიხედვით.

ვინ არიან?

მშობლები: _____

შვილები: _____

დედები: _____

მამები: _____

ჩემი ლექსიკონი

_____	_____
_____	_____
_____	_____
_____	_____
_____	_____

1. აირჩიეთ და ჩაწერეთ.

- ა) გვანცა დათოს _____ . (და / დაა)
- ბ) ეს ბიჭი _____ შვილია. (სალომე / სალომეს)
- გ) ამ _____ ჰქვია ნატო. (ქალი / ქალს)
- დ) სერგო _____ ბაბუაა. (ის / ჩემი)
- ე) ის არის _____ მამა? (თეკლა / თეკლას)
- ვ) რა ჰქვია შენს _____ ? (ძმა / ძმას)
- ზ) გვანცა ჰქვია შენს _____ ? (და / დას)

2. შემოხაზეთ სწორი წინადადებები.

- ა) ჩემი დას ჰქვია ხათუნა.
- ბ) ჩემს დას მქვია ხათუნა.
- გ) ხათუნა ჩემი დაა.
- დ) ხათუნა არის ჩემი დაა.
- ე) ჩემს დას ჰქვია ხათუნა.

- ა) მას არის ჩემი და.
- ბ) ის არის ჩემს დას.
- გ) ის ჩემი დაა.
- დ) ის სანდროს დაა.
- ე) მას სანდროს დაა.

3. სწორად დაალაგეთ სიტყვები წინადადებებში.

- ა) ჩემი ეს მეგობარია ბიჭი. _____
- ბ) ჰქვია ნიკა მას. _____
- გ) ეს კლასელი მარიამი არის ჩემი. _____
- დ) დედაჩემი ქალი არის ეს. _____

4. აირჩიეთ და ჩაწერეთ.

ჩემი ძმა / ჩემს ძმას:

- ა) _____ ჰქვია დათო.
- ბ) _____ არის ათი წლის.

ჩემი და / ჩემს დას:

- ა) _____ არის პატარა.
- ბ) _____ აქვს შავი თვალები.

ჩემი ბებია / ჩემს ბებიას:

ა) _____ აქვს გრძელი თმა.

ბ) _____ არის ის ქალი.

ჩემი ბაბუა / ჩემს ბაბუას:

ა) _____ ჰქვია გურამი.

ბ) _____ მაღალი და გამხდარია.

მამაჩემი / მამაჩემს:

ა) _____ აქვს უღვაშები.

ბ) _____ ცისფერთვალება.

5. დააკავშირეთ და გადანერეთ.

მე	ჰქვია
შენ	გქვიათ
მას	მქვია
ჩვენ	ჰქვიათ
თქვენ	გქვია
მათ	გვქვია

6. შეავსეთ ქვემოთ მოცემული წინადადებები. ვისი შვილია?

ა) დეიდაშვილი არის _____ .

ბ) მამიდაშვილი არის _____ .

გ) ბიძაშვილი არის _____ .

ჩემი ლექსიკონი

1. შეცვალეთ ნიმუშის მიხედვით.

ნიმუში: ეს ჩემი დეიდაა. —————> ეს დეიდაჩემია.

- ა) ეს ჩემი მამიდაა. —————> _____
- ბ) ეს ჩემი ბიძაა. —————> _____
- გ) ეს ჩემი ბებიია. —————> _____
- დ) ეს ჩემი ბაბუაა. —————> _____

2. მოძებნეთ და გაასწორეთ შეცდომები.

- ა) მე ერთი დიდი და ერთი პატარა ძმა ჰყავს. _____
- ბ) ჩემს მეგობარს ორი მამიდა აქვს. _____
- გ) გყავს შენ წითელი ჩანთა? _____
- დ) რამდენი დეიდაშვილი აქვს მას? _____
- ე) ყავს დეიდაშენს შვილები? _____
- ვ) ჩემს ბიძაჩემს ორი შვილი ჰყავს. _____

3. დააკავშირეთ შეკითხვები პასუხებთან.

ვის?	თორნიკე
ვისი?	მალალი
ვინ?	თორნიკეს
რა?	შარვალი
როგორი?	თორნიკესი

ვისი მეგობარია?	თამარი
ვის ჰყავს?	კარგად
ვინ არის?	მისი
როგორია?	თამარს
როგორ არის?	გამხდარია

4. აირჩიეთ და ჩაწერეთ.

- ა) თეონა მაიას _____ (მეგობარი / მეგობარია)
- ბ) ეს ბიჭი _____ მეგობარია. (მარიამს / მარიამის)
- გ) ამ _____ ჰქვია თომა. (ბიჭი / ბიჭს)
- დ) რა ჰქვია _____ მეგობარს? (შენი / შენს)
- ე) რა ჰქვია თომას _____? (ძმა / ძმას)

5. შეავსეთ დიალოგები კონტექსტის დახმარებით. წაიკითხეთ და შეადარეთ ერთმანეთის ვერსიები.

- მე თომას _____ ვარ.

- რა _____?

- ვანო, შენ?

- _____ სალომე.

- _____, სალომე?

- კარგად, შენ?

- მეც _____ . შენი ძმა _____

_____?

- ისიც _____.

ვისწავლოთ რიცხვები!

6. დაალაგეთ თანმიმდევრულად.

თოთხმეტი თერთმეტი თხუთმეტი თორმეტი ოცი ცხრამეტი
 ჩვიდმეტი ცამეტი თვრამეტი თექვსმეტი

11 _____ 12 _____ 13 _____

14 _____ 15 _____ 16 _____

17 _____ 18 _____ 19 _____

20 _____

7. შეავსეთ გამოტოვებული რიცხვები.

ცხრა, ათი, _____

ცამეტი, _____, თხუთმეტი

_____, ცხრამეტი, ოცი

1. დაწერეთ, რა ჰქვია და რამდენი წლისაა.

ნიმუში: მას ჰქვია თეონა. ის არის თერთმეტი წლის.



მანანა - 12 წ.



თორნიკე - 19 წ.



ნატო - 15 წ.

ა) _____

ბ) _____

გ) _____

2. შეცვალეთ ნიმუშების მიხედვით.

ნიმუში 1: ის არის ათი წლის. → ის ათი წლისაა.

ა) ის არის თორმეტი წლის. → _____

ბ) ის არის თექვსმეტი წლის. → _____

გ) ის არის ცხრამეტი წლის. → _____

ნიმუში 2: ის ათი წლისაა. → ის არის ათი წლის.

ა) ის თხუთმეტი წლისაა. → _____

ბ) ის ჩვიდმეტი წლისაა. → _____

გ) ის თოთხმეტი წლისაა. → _____

3. დაწერეთ თქვენი და თქვენი მეგობრის შესახებ.

რა გქვია და რამდენი წლის ხარ შენ?

რა ჰქვია და რამდენი წლისაა ის?


ვისწავლოთ ახალი ფერები!

4. წაიკითხეთ და უპასუხეთ.

რამდენი ფერი აქვს ცისარტყელას? გაიხსენეთ და დაწერეთ ეს ფერები თანმიმდევრულად.



5. გააფერადეთ და შეადარეთ სხვების ნახატებს. დაასახელეთ, რა არის ნახატზე გამოსახული. მიუთითეთ ფერები.



6. წაიკითხეთ. მოძებნეთ სურათზე და დაასახელეთ, რა არის.

- ა) ის არის მაღალი. მას აქვს გრძელი კისერი და პატარა ყურები.
- ბ) ის არის პატარა და მხიარული. მას აქვს გრძელი კუდი, დიდი და მრგვალი ყურები.

1. შეავსეთ ცხრილი თქვენი კლასელების მონაცემებით და გააცანით სხვებს.

სახელი	რა ფერის და როგორი თვალები აქვს?	რა ფერის და როგორი თმა აქვს?

2. შეავსეთ წინადადებები თქვენი ოჯახის წევრების შესახებ და ნაიკითხეთ.

ნიმუში: ჩემს ძმას ჰქვია სანდრო. ის არის პატარა და მსუქანი. სანდროს აქვს ცისფერი თვალები და მოკლე შავი თმა.

- ა) დედაჩემს ჰქვია _____. ის არის _____.
მას აქვს _____.
- ბ) მამაჩემს ჰქვია _____. ის არის _____.
მას აქვს _____.
- გ) ჩემს დას ჰქვია _____. ის არის _____.
მას აქვს _____.
- დ) ჩემს ძმას ჰქვია _____. ის არის _____.
მას აქვს _____.
- ე) ბებიაჩემს ჰქვია _____. ის არის _____.
მას აქვს _____.
- ვ) ბაბუაჩემს ჰქვია _____. ის არის _____.
მას აქვს _____.

3. დაუსვით ერთმანეთს შეკითხვები და უპასუხეთ.

ნიმუში: რა ჰქვია შენს ძმას? როგორია ის? რა ფერის თვალები აქვს მას? როგორი თმა აქვს შენს ძმას? და ა.შ.

4. წაიკითხეთ და შეავსეთ გამოტოვებული ადგილები.

ადამიანს ორი ხელი და _____ ფეხი აქვს. ორი აქვს აგრეთვე _____, ლოყა და _____
_____. ერთი აქვს თავი, _____, _____ და პირი.

ერთ ხელზე აქვს _____ თითი, ორ ხელზე ერთად კი – _____ თითი.

5. გაიხსენეთ ტექსტი („ბევრზე ბევრი“) და მონიშნეთ სწორი ვარიანტები.

გოგის უყვარს:

- ა) თხილი
- ბ) ნამცხვარი
- გ) ვაშლი
- დ) კანფეტი

გოგის ბევრი აქვს:

- ა) თითები
- ბ) კბილები
- გ) თმა

6. ჩანერეთ შესაბამისი ნაცვალსახელები. ის თუ მას?

გოგის (_____) ძალიან უყვარს ტკბილეული (_____).

ბებოს (_____) გაეცინა და ბევრი თხილი (_____) მისცა შვილიშვილს (_____).

7. დაასრულეთ წინადადებები. ვინ ეუბნება ვის?

- არ მომწონს, ასეთი თვალხარბი რომ ხარ! - უთხრა _____
- მე თმა მაქვს ბევრზე ბევრი! - უთხრა _____

აღვწეროთ და დავახსიათოთ!

8. შეადგინეთ წინადადებები წიგნში მოცემული დავალების მიხედვით (გვ. 38, №1).

- 1) აქვს დიდი ჩანთა. არის დიდჩანთიანი.
- 2) _____
- 3) _____
- 4) _____
- 5) _____
- 6) _____
- 7) _____
- 8) _____

1. შეცვალეთ ნიმუშების მიხედვით.

ნიმუში 1: მას აქვს შავი თვალები. —> ის არის შავთვალეა.

- ა) მას აქვს ცისფერი თვალები. —> _____
- ბ) ლალის აქვს ლურჯი თვალები. —> _____
- გ) გიას აქვს ყავისფერი თვალები. —> _____
- დ) მას აქვს დიდი თვალები. —> _____

ნიმუში 2: მას აქვს მოკლე თმა. —> ის არის მოკლეთმიანი.

- ა) მას აქვს გრძელი თმა. —> _____
- ბ) ბაბუას აქვს ჭალარა თმა. —> _____
- გ) ბიძაჩემს აქვს უღვაშები. —> _____
- დ) თეკლას აქვს ხუჭუჭი თმა. —> _____
- ე) გოგონას აქვს სათვალე. —> _____

2. მოძებნეთ და გაასწორეთ შეცდომები.

- ა) მარიამი არის ყავისფერთმიანი. _____
- ბ) სახლს აქვს ლამაზაივნიანი. _____
- გ) ბებია არის სათვალეიანი. _____
- დ) ჩემი სახლი არის დიდი ეზო. _____

3. წარმოიდგინეთ, რომ ისინი შენი ნათესავები არიან. დაარქვით სახელები, მიუთითეთ, ვინ არიან და აღწერეთ. მიუთითეთ ფერები.

ვინ არის და როგორია? რა აქვს და როგორი? რა აცვია, რა ახურავს და რა უკეთია?



4. გაასწორეთ წინადადებები.

- ა) მაია არის გრძელთმიანი. _____
- ბ) გოგოს აქვს ქერათმიანი. _____
- გ) ბაბუას აქვს ულვაშიანი. _____
- დ) ჩემი კაბა არის დიდი ჯიბე. _____

რიგობითი რიცხვითი სახელი

5. დააკავშირეთ ერთმანეთთან.

ერთი	მეშვიდე
ორი	მეოთხე
სამი	პირველი
ოთხი	მერვე
ხუთი	მეორე
ექვსი	მეათე
შვიდი	მეცხრე
რვა	მესამე
ცხრა	მეხუთე
ათი	მეექვსე

6. შეავსეთ თანმიმდევრულად და წაიკითხეთ.

პირველი, მეორე, _____

7. უპასუხეთ შეკითხვებს.

- ა) რამდენი წლის ხარ და რომელ კლასში ხარ?
- ბ) რამდენი წლის არის შენი და-ძმა და რომელ კლასში არიან ისინი?

ჩემი ლექსიკონი

_____	_____
_____	_____
_____	_____
_____	_____
_____	_____

1. მოძებნეთ შეცდომები და გაასწორეთ.

- ა) სახლი არის მეხუთესართულიანი. _____
- ბ) ისინი სამ სართულზე ცხოვრობენ. _____
- გ) სალომეს ძმა მეათე წლისაა. _____
- დ) გიორგის და სამ კლასში სწავლობს. _____

2. წაიკითხეთ და უპასუხეთ შეკითხვებს.

დათო გიას კლასელია. ის რვა წლისაა. ეს დათოს ოჯახია. ნელი და შოთა დათოს მშობლები არიან. შოთა დათოს მამაა. ის თამარის და კოტეს შვილია. დათოს ორი ძმა და ერთი და ჰყავს. მალხაზი ყველაზე უფროსია. ის თორმეტი წლისაა და მეშვიდე კლასში სწავლობს. დათოს დას მაკა ჰქვია. მაკა ათი წლისაა. ის მეხუთე კლასში სწავლობს. ეს დათოს უმცროსი ძმაა. სანდრო ჯერ ოთხი წლისაა.

- ა) ვისი შვილები არიან დათო, მაკა და სანდრო? _____ და _____
- ბ) რა ჰქვიათ დათოს მშობლებს? _____ და _____
- გ) რამდენი წლისაა უფროსი ძმა? _____
- დ) რომელ კლასში სწავლობს დათოს და? _____
- ე) ვინ არის უმცროსი? _____
- ვ) რა ჰქვიათ დათოს ბებიას და ბაბუას? _____ და _____

3. გამოიცანით, ვინ არის და ჩაწერეთ სახელი.

- ა) არის სანდროზე უფროსი და მაკაზე უმცროსი. _____
- ბ) არის მალხაზზე უმცროსი და დათოზე უფროსი. _____
- გ) არის უმცროსი. _____
- დ) არის უფროსი. _____

ჩემი ლექსიკონი

_____	_____
_____	_____
_____	_____
_____	_____

4. დანერეთ თქვენი და თქვენი და-ძმების შესახებ და წაიკითხეთ.

რა გქვია, რამდენი წლის ხარ და რომელ კლასში სწავლობ? რამდენი და-ძმა გყავს? რა ჰქვიათ და რამდენი წლისანი არიან ისინი? რომელ კლასში არიან? სად და როგორ სახლში ცხოვრობთ?

აღწერე, როგორი ხარ შენ და როგორები არიან ისინი. რა გიყვართ ან მოგწონთ შენ და შენს და-ძმებს და რა - არა?

მე მქვია _____ ვარ _____ წლის და ვსწავლობ _____
_____ კლასში. _____

ჩემი საქართველო

წარმომავლობა / სადაურობა

1. დააკავშირეთ და ჩაწერეთ.

საქართველო _____
 თბილისელი _____ ქართველი _____
 თბილისი _____

სადაურია?
 ქართველი / თბილისელი ...

2. დაწერეთ, სადაურები ხართ თქვენ და წაიკითხეთ.

წარმომავლით: _____

საცხოვრებელი ადგილის მიხედვით: _____

3. გაანაწილეთ სწორად.

საქართველოში / ქართველი; საბერძნეთში / ბერძენი; ლიტვაში / ლიტველი;
 რუსეთში / რუსი; იტალიელი / იტალიაში; ესპანელი / ესპანეთში;
 ამერიკელი / ამერიკაში; საფრანგეთში / ფრანგი;
 შვეიცარიაში / შვეიცარიელი; გერმანელი / გერმანიაში.

ის ცხოვრობს-ში	ის არის ...
_____	_____
_____	_____
_____	_____
_____	_____
_____	_____
_____	_____
_____	_____
_____	_____
_____	_____
_____	_____
_____	_____

4. დააკავშირეთ შეკითხვა პასუხთან და გადაწერეთ.

1. რამდენი წლისაა?	ა. თბილისში
2. სად ცხოვრობს?	ბ. თბილისელი
3. სადაურია?	გ. ოცი წლის

- 1. _____
- 2. _____
- 3. _____

5. დააკვირდით და შეცვალეთ.

თბილისი	თბილის-ელი
ახმეტა	ახმეტ-ელი
საჩხერე	საჩხერ-ელი

- | | |
|------------------|--------------------|
| 1. ათენი _____ | 1. თელავი _____ |
| 2. პარიზი _____ | 2. ახალციხე _____ |
| 3. რიგა _____ | 3. სამტრედია _____ |
| 4. ჟენევა _____ | 4. ქუთაისი _____ |
| 5. პალერმო _____ | 5. გორი _____ |
| 6. ტარტუ _____ | 6. ახმეტა _____ |
| 7. იორკი _____ | 7. საჩხერე _____ |
| 8. ელჩე _____ | 8. საგარეჯო _____ |

ჩემი ლექსიკონი

_____	_____
_____	_____
_____	_____
_____	_____
_____	_____

1. დაწერეთ, ვინ სად ცხოვრობს და სადაურია.

ა. ლუკა / კოპენჰაგენი

ბ. ანასტასია / სან-ხოსე

გ. გიორგი / ოდესა

ა. _____

ბ. _____

გ. _____

ა. თორნიკე / საგარეჯო

ბ. ნინო / გაგრა

გ. ნიკა / საჩხერე

ა. _____

ბ. _____

გ. _____

2. დაწერეთ, სად ცხოვრობთ და სადაურები ხართ თქვენ.

მე ვცხოვრობ _____, ვარ _____.

3. წაიკითხეთ და შეასრულეთ ინსტრუქციის მიხედვით.

ესენი ნათიას ოჯახის წევრები და ნათესავები არიან. მოიფიქრეთ და ჩაწერეთ, ვინ ვინ არის, რა ჰქვია და რამდენი წლისაა? სადაურები არიან? სად და ვისთან ერთად ცხოვრობენ?

ნიმუში: ეს წითელკაბიანი ქალი არის ნათიას დედა. მას ჰქვია ...



1. _____
2. _____
3. _____
4. _____
5. _____
6. _____
7. _____
8. _____
9. _____
10. _____
11. _____
12. _____
13. _____
14. _____

4. დააკავშირეთ შეკითხვა პასუხთან.

1. რა ჰქვია შენს ძმას?	ა. სიღნაღში
2. რამდენი წლის ხარ?	ბ. არჩილი
3. სად ცხოვრობ?	გ. სიღნაღელი
4. სადაურია?	დ. თერთმეტის

5. დააკავშირეთ ერთმანეთთან და გადანერეთ.

მე	↘	ვცხოვრობთ
შენ		ცხოვრობს
ის		ცხოვრობენ
ჩვენ		ცხოვრობთ
თქვენ	↙	ვცხოვრობ
ისინი		ცხოვრობ

ჩემი ლექსიკონი

<hr/> <hr/> <hr/> <hr/> <hr/>	<hr/> <hr/> <hr/> <hr/> <hr/>
-------------------------------	-------------------------------

1. ჩანერეთ შესაბამისი ფორმა.

- ა) მე და ჩემი ოჯახი თბილისში _____.
- ბ) სად _____ შენი ბიძაშვილი?
- გ) თბილისში _____ შენი მამიდები?
- დ) მე ტარტუში _____, შენ სად _____?
- ე) თქვენც სალონიკში _____?

2. მოძებნეთ და გაასწორეთ შეცდომები.

- ა) მარიამი და თომა პიზაში ცხოვრობს. _____
- ბ) მე ბალტიმორში ცხოვრობ. _____
- გ) სად ცხოვრობთ შენ? _____
- დ) თქვენ თბილისში ცხოვრობ? _____
- ე) არა, ჩვენ ბათუმში ცხოვრობთ. _____

3. დაასრულეთ შეკითხვები ნიმუშის მიხედვით.

- ა) მე ორი და მყავს. **რამდენი** და გყავს შენ?
- ბ) ბიძაჩემი ქუთაისში ცხოვრობს. **სად** _____?
- გ) ისინი ბიძაჩემთან ცხოვრობენ. **ვისთან** _____?
- დ) ჩვენ თბილისელები ვართ. **სადაურები** _____?
- ე) ჩემს მეგობარს სოფიკო ჰქვია. **რა** _____?
- ვ) ეს არის ჩემი მამიდაშვილი. **ვინ** _____?

4. გამოიყენეთ მოცემული შეკითხვები და გააცანით თქვენი ოჯახის წევრები და ნათესავები ერთმანეთს.

- რა გქვია და რა გვარი ხარ? რამდენი წლის ხარ?
- სად ცხოვრობ და სადაური ხარ? ვისთან ერთად ცხოვრობ?
- რა ჰქვიათ შენი ოჯახის წევრებს? რამდენი წლისანი არიან ისინი?
- სადაურები არიან შენი მშობლები?
- სად ცხოვრობენ და სადაურები არიან შენი ბებიები და ბაბუები?
- რამდენი ნათესავი გყავს და ვინ არიან?
- სად ცხოვრობენ და სადაურები არიან შენი ნათესავები?

5. დასვით შეკითხვები პასუხების მიხედვით და შეავსეთ დიალოგი.

- მე ალექსანდრა მქვია.
_____ ?
- ჩემი ოჯახი მადრიდში ცხოვრობს.
_____ ?
- მამა ესპანელია, დედაჩემი ქართველია.
_____ ?
- დედაჩემს ერთი ძმა და ერთი და ჰყავს.
_____ ?
- ბიძაჩემს გიორგი ჰქვია და თბილისში ცხოვრობს.
_____ ?
- ჩემი ბებია და ბაბუა ბიძაჩემთან ცხოვრობენ ქუთაისში.
_____ ?
- დეიდას ხათუნა ჰქვია.
_____ ?
- ის ინგლისში ცხოვრობს.
_____ ?
- დეიდაჩემს ორი შვილი ჰყავს - ელენე და თორნიკე.
_____ ?
- ჩემი დეიდაშვილები ინგლისელები არიან.

6. გაითამაშეთ მსგავსი დიალოგი.

ჩემი ლექსიკონი

_____	_____
_____	_____
_____	_____
_____	_____
_____	_____

1. წაიკითხეთ ანკეტა და მოკლედ უპასუხეთ შეკითხვებს.

სახელი: მალხაზი

ასაკი: 13 წლის

დაბადების ადგილი:
რუსთავი

საცხოვრებელი
ადგილი: თბილისი



1. რა ჰქვია? _____

2. რამდენი წლისაა? _____

3. სად დაიბადა? _____

4. სად ცხოვრობს? _____

5. სადაურია? _____

2. შეავსეთ თქვენი მეგობრების მონაცემებით და გააცანით ერთმანეთს.

სახელი: _____

ასაკი: _____

დაბადების ადგილი: _____

საცხოვრებელი ადგილი: _____

3. აირჩიეთ სამი ადამიანი, დაუსვით შეკითხვები და შეავსეთ ცხრილი მათი მონაცემებით.

რა გქვია?

რამდენი წლის ხარ?

სად დაიბადა?

სად ცხოვრობ?

სახელი და გვარი	ასაკი	დაბადების ადგილი	საცხოვრებელი ადგილი

4. გამოიყენეთ წინა დავალება და გააცანით მათი მონაცემები ერთმანეთს.

ნიმუში: თამთა გაგნიძე არის 11 წლის. თამთა დაიბადა სოხუმში და ცხოვრობს თბილისში. ის არის თბილისელი, წარმოშობით კი სოხუმელია.

5. წიგნში მოცემული ინფორმაციის გამოყენებით დაწერეთ ტექსტი თომას შესახებ.



გამოიყენეთ!

მას ჰქვია ... ის (/თომა, ნანა...) არის ... წლის / წლისაა;
ის (/საბა, საბას ბიძა...) ცხოვრობს / ცხოვრობენ ...-ში;
ის (/თორნიკე...) არის ...-ელი; ისინი (/თორნიკე და
თომა...) არიან ...-ელები

ჩემი ლექსიკონი

2. დაუბრუნდით წიგნში მოცემულ პატარა ბელის ამბავს და დაწერეთ პირველი და მეორე აბზაცის მიხედვით.

რა ფერია:

ცა _____

ხე _____

მზე _____

ყვავილები _____

თოვლი _____

ზღვა _____

3. გაიხსენეთ ტექსტი და გაასწორეთ წინადადებები.

ა) თეთრი ბელი ტყეში მარტო ცხოვრობდა.

ბ) ერთხელ ბელმა შავ-თეთრი სიზმარი ნახა.

4. დაასრულეთ წინადადებები. ვინ ეუბნება ვის?

- ფერად ქვეყანაში მინდა წასვლა, - უთხრა _____ .

- რატომ ტირიხარ? - ჰკითხა _____ .

- ჩვენი სახლი აქ არის, - უთხრეს _____ .

- აჰა, საღებავები და შენ თვითონ მოხატე! - უთხრა _____ .

5. შეასრულეთ ქვემოთ მოცემული მითითებები.

- დახატეთ თეთრი ბელის სიზმარი და შეადარეთ სხვების ნახატებს.
- დახატეთ, როგორ გააფერადა ბელმა თეთრი კუნძული. რა დახატა თოვლზე?
- შეადარეთ ორივე ნახატი ერთმანეთს. მიუთითეთ, რა მსგავსება და განსხვავებაა მათ შორის.

ჩემი ლექსიკონი

ვინ ცხოვრობს ამ სახლში?

1. დააკავშირეთ ერთმანეთთან.

ეს სახლი

ამ სახლს

ის სახლი

იმ სახლს

2. აირჩიეთ და ჩაწერეთ.

ცხოვრობს მამიდაჩემი / არის მამიდაჩემის:

ა) ეს სახლი _____

ბ) ამ სახლში _____

ამ სახლის / იმ სახლის:

ა) ეს ბუხარი არის _____

ბ) ის ბუხარი არის _____

არის ორსართულიანი / აქვს ორი სართული:

ა) ეს სახლი _____

ბ) ამ სახლს _____

3. ჩასვით ნაცვალსახელები სწორად.

ეს / ამ:

ა) _____ კარაქის კაცუნების ქვეყანაა. _____ ქვეყანაში კარაქის კაცუნები ცხოვრობენ.

ბ) _____ ოთახში ერთი გრძელი მაგიდა დგას.

დ) _____ ჯუჯების სახლია. _____ სახლში შვიდი ჯუჯა ცხოვრობს.

ე) _____ პატარა გოგონას პეპი ჰქვია.

ვ) _____ პროპელერიანი კაცუნა სახურავის ბინადარი კარლსონია.

4. ყურადღება მიაქციეთ გამუქებულ სიტყვებს და დაასრულეთ შეკითხვები.

ა) ვინ არის **ეს** გოგონა? რა ჰქვია _____?

ბ) ვისია **ეს** სახლი? ვინ ცხოვრობს _____?

გ) ვინ არის **ის** ბიჭი? რა ჰქვია _____?

დ) ვისია **ის** სახლი? ვინ ცხოვრობს _____?

5. შეცვალეთ ნიმუშების მიხედვით.

ნიმუში 1: აქვს დიდი აივანი. —————> არის დიდაივნიანი.

- ა) აქვს დიდი ბუხარი. _____
- ბ) აქვს პატარა ეზო. _____
- გ) აქვს მაღალი კიბე. _____
- დ) აქვს გრძელი საკვამური. _____
- ე) აქვს პატარა პროპელერი. _____
- ვ) აქვს მრგვალი ფანჯარა. _____
- ზ) აქვს წითელი სახურავი. _____

ნიმუში 2: აქვს ერთი სართული. —————> არის ერთსართულიანი.

- ა) აქვს სამი სართული. _____
- ბ) აქვს ხუთი სართული. _____
- გ) აქვს რვა სართული. _____
- დ) აქვს ცხრა სართული. _____
- ე) აქვს თექვსმეტი სართული. _____

6. მოძებნეთ და გაასწორეთ შეცდომები.

- ა) გიორგის სახლი არის ლამაზაივანიანი. _____
- ბ) ჩემი სახლი არის პატარაეზოიანი. _____
- გ) ჩემი ოთახი არის მრგვალი ფანჯარიანი. _____
- დ) დეიდაჩემის სახლი არის ხუთი სართული. _____

ჩემი ლექსიკონი

_____	_____
_____	_____
_____	_____
_____	_____
_____	_____

კითხვითი სიტყვები

1. დააკავშირეთ შეკითხვები პასუხებთან.

1. რა არის ეს?	ა) დიდი და ლამაზი
2. ის ვინ არის?	ბ) აი, ის ხის სახლი
3. ვისი სახლია ეს?	გ) გიორგის მეგობარი
4. როგორი სახლია?	დ) სახლი
5. რის სახლია?	ე) აი, იმ ხის სახლში
6. რომელია მისი სახლი?	ვ) გიორგის მეგობრის
7. რომელ სახლში ცხოვრობს?	ზ) ხის

1. _____ 2. _____ 3. _____ 4. _____ 5. _____ 6. _____ 7. _____

2. ყურადღება მიაქციეთ კითხვით სიტყვებს და უპასუხეთ შეკითხვებს მოკლედ. სწორად ჩანერეთ ფრჩხილებში მოცემული სიტყვები.

- ა) ვის ეძახიან გრძელიწინდას? _____ (პეპი)
- ბ) ვისი სახლია მრავალსართულიანი კორპუსის სახურავზე? _____ (კარლსონი)
- გ) რის მანქანებით დადიან კარაქის კაცუნები? _____ (ყინული)
- დ) რის სკამები აქვთ ჯუჯებს? _____ (ხე)
- ე) რომელი სახლია კარლსონის? _____ (ეს)
- ვ) რომელ სახლში ცხოვრობს პეპი? _____ (ის)
- ზ) როგორ სახლში ცხოვრობს პეპი? _____ (ორსართულიანი)

3. წაიკითხეთ წინადადებები და მოკლედ უპასუხეთ შეკითხვებს.

ა) კარაქის კაცუნები პატარა ყინულის მანქანებით დადიან.

- რის კაცუნები არიან? _____
- როგორი მანქანებით დადიან? _____
- რის მანქანებით დადიან? _____
- რით დადიან კარაქის კაცუნები? _____

ბ) ამ პატარა ხის სახლში ჯუჯები ცხოვრობენ.

- რომელ სახლში ცხოვრობენ ჯუჯები? _____
- როგორი სახლია? _____
- რის არის სახლი? _____
- ვინ ცხოვრობს პატარა ხის სახლში? _____

4. დაუსვით შეკითხვები საზგასმულ სიტყვებს ნიმუშის მიხედვით.

ნიმუში: ეს ხის სკამია. რის სკამია ეს?

ა) ეს შოკოლადის ნაყინია. _____

ბ) ეს ორსართულიანი ქვის სახლი ბიძაჩემისაა.

ბ) ეს სახლი ბიძაჩემისაა.

5. გადახაზეთ არასწორი შესიტყვება.

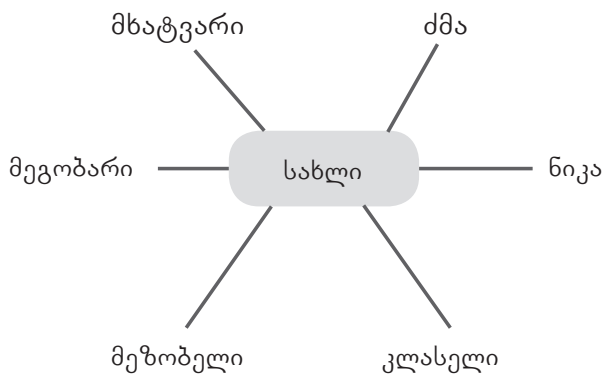
- ა) ქვას სახლი / ქვის სახლი
- ბ) ხის ჯოხი / ხეს ჯოხი
- გ) მეგობარის სახლი / მეგობრის სახლი
- დ) მასწავლებლის მაგიდა / მასწავლებლის მაგიდა
- ე) ორსართულიან სახლში / ორსართულიანი სახლში
- ვ) ბუხრიანი ოთახში / ბუხრიან ოთახში

ჩემი ლექსიკონი

_____	_____
_____	_____
_____	_____
_____	_____
_____	_____

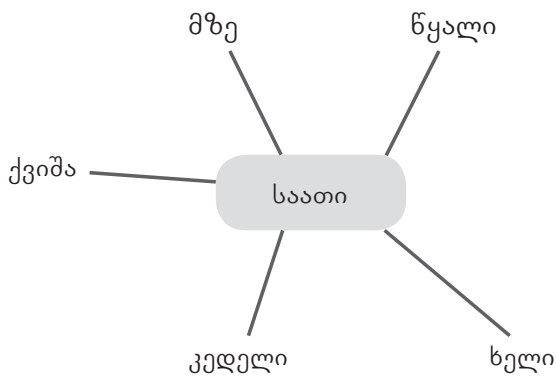
1. შეავსეთ ნიმუშის მიხედვით.

ა) ვისი სახლია?



1. მხატვრის სურათი
2. _____
3. _____
4. _____
5. _____
6. _____

ა) რის საათია?



1. _____
2. _____
3. _____
4. _____
5. _____

2. შეადგინეთ წინადადებები მოცემული სიტყვების გამოყენებით და წაიკითხეთ.

მრგვალი ფანჯარა ჩემი ოთახი:

ხე სახურავი პეპი სახლი:

ჩემი ძმა მსხალი წვენი სიყვარული:

სახლი სამი საფეხური ხე კიბე:

3. შეავსეთ ტექსტში გამოტოვებული ადგილები.

მაგიდაზე კოვზი ამ გრძელი ჯუჯა ხის მაგიდასთან პატარა

შუა ოთახში (როგორი?) _____ მაგიდა დგას. (რასთან?) _____ შვიდი (რის?) _____ სკამი დგას. (რაზე?) _____ კი შვიდი (როგორი?) _____ თეფში, (რა?) _____, დანა-ჩანგალი და ჭიქა აწყვია. (რომელ?) _____ სახლში შვიდი (ვინ?) _____ ცხოვრობს.

4. განავრცეთ წინადადებები და წაიკითხეთ. შეადარეთ ერთმანეთის ვარიანტები.

ნიმუში: ნინო ჩემი მეგობარია. → ნინო ჩემი საუკეთესო მეგობარია.

ა) ლალი ჩემი კლასელია.

ბ) მე ნამცხვარი მიყვარს.

გ) ეს სახლი ძალიან მომწონს.

დ) სახლის წინ ქოთანი დგას.

ე) გოგონას დარეჯანი ჰქვია.

ჩემი ლექსიკონი

1. მონიშნეთ ყველა სწორი პასუხი.

როგორ სახლში ცხოვრობ?

- ა) კერძო სახლში
- ბ) მრავალსართულიან სახლში
- გ) კორპუსის ბინაა

რომელ სართულზე ცხოვრობ?

- ა) მესამე სართულია
- ბ) მესამე სართულზე
- გ) მესამეზე

2. დააკავშირეთ შეკითხვები პასუხებთან.

1. რამდენსართულიანია შენი სახლი?

ა) მეორე სართულზე

2. რომელ სართულზე ცხოვრობ?

ბ) ხუთოთახიანი

3. სად ცხოვრობ?

გ) ოთხსართულიანი

4. რამდენოთახიანია შენი ბინა?

დ) მშობლებთან ერთად

5. ვისთან ერთად ცხოვრობ?

ე) თბილისში

1. _____ 2. _____ 3. _____ 4. _____ 5. _____

3. სწორად შეავსეთ რეპლიკებში გამოტოვებული სიტყვები.

სართულია / სახლია:

- ეს მესამე _____. დათო მეოთხეზე ცხოვრობს.

კორპუსში / კერძო სახლში:

- მე ორსართულიან _____ ვცხოვრობ.

კორპუსი / ბინა:

- მეორეზე ჩემი მეგობარი ცხოვრობს, ჩვენი _____მეშვიდე სართულზეა.

კორპუსის / კერძო სახლის:

- ჩემი დეიდაშვილები _____ ბინაში ცხოვრობენ.

4. წაიკითხეთ რეპლიკა და მიუთითეთ სურათზე, ვინ ამბობს.

ეს ჩვენი ახალი სახლია. ჩვენ ბოლო სართულზე ვცხოვრობთ სამოთახიან კუთხის ბინაში. ჩვენს მეზობლად ერთი ახალგაზრდა ოჯახი ცხოვრობს პატარა შვილთან ერთად.



5. უპასუხეთ შეკითხვებს.

- ა) რომელ სართულზე ცხოვრობს რეპლიკის ავტორი?
- ბ) ვინ არის და როგორია ის გარეგნულად?
- გ) რამდენი ოთახი აქვს გოგონას ოჯახს?
- დ) როგორ ბინაში ცხოვრობს გოგონა?
- ე) ვინ ცხოვრობს მის მეზობლად?
- ვ) ვისთან ერთად ცხოვრობს ახალგაზრდა ოჯახი?

6. ზეპირად გაასწორეთ წინადადებები სურათის მიხედვით.

- ა) ეს სახლი სამსართულიანია.
- ბ) მეორე სართულზე მსუქანი უღვაშებიანი კაცი ცხოვრობს.
- გ) სახლს ქუჩის მხარეს დიდი აივნები აქვს.
- დ) სახლის პირველ სართულზე კინო-თეატრია.
- ე) სახლს პატარა და მრგვალი ფანჯრები აქვს.

ჩემი ლექსიკონი

_____	_____
_____	_____
_____	_____
_____	_____
_____	_____

1. დაუბრუნდით წინა გვერდზე მოცემულ სურათს და ისაუბრეთ მითითებების მიხედვით.

- დაარქვით ამ ადამიანებს სახელები;
- მოიფიქრეთ, ვისთან ერთად ცხოვრობენ ისინი;
- სადაურები არიან და სად ცხოვრობენ?
- რომელ სართულზე და რამდენოთახიან ბინაში ცხოვრობენ?

2. შეავსეთ ცხრილი თქვენი და თქვენი მეწყვილეების მონაცემებით.

	შენ	შენი მეწყვილე
სად ცხოვრობ?		
ვისთან ერთად ცხოვრობ?		
რამდენსართულიანია შენი სახლი?		
რომელ სართულზე ცხოვრობ?		
რამდენოთახიანია შენი ბინა?		
როგორი სახლი გაქვს?		
რა აქვს სახლს და როგორი? (ეზო, ბაღი, სკვერი)		

3. გამოიყენეთ ცხრილი და ისაუბრეთ თქვენ შესახებ.

ნიმუში: ვცხოვრობ თბილისში მშობლებთან და ძმასთან ერთად. ვცხოვრობთ კორპუსის ბინაში / კერძო სახლში. ჩვენი კორპუსი ცხრასართულიანია. ჩვენ მესამე სართულზე ვცხოვრობთ და ა.შ.

4. შეავსეთ გამოტოვებული ადგილები კონტექსტის მიხედვით და წაიკითხეთ. შეადარეთ ერთმანეთის ვარიანტები.

- ა) _____ ცხოვრობს ამ სახლში?
- ბ) _____ სახლი ერეკლესია?
- გ) ნიკა, _____ სართულზე ცხოვრობ?
- დ) ვისთან _____ ცხოვრობთ აქ?
- ე) ვინ ცხოვრობს _____ სართულზე?

რას აკეთებს? რა მდგომარეობაშია?

5. დააკავშირეთ ერთმანეთთან.

დგომა	წევს
ჯდომა	მიდის
წოლა	დგას
წასვლა	მირბის
სირბილი	ზის

6. აირჩიეთ და ჩაწერეთ.

ვარ / ხარ:

მე ვდგა_____	მე მივდი_____
შენ დგა_____	შენ მიდი_____
შენ ზი_____	შენ მირბი_____
მე ვზი_____	მე მივრბი_____
	შენ წევ_____
	მე ვწე_____

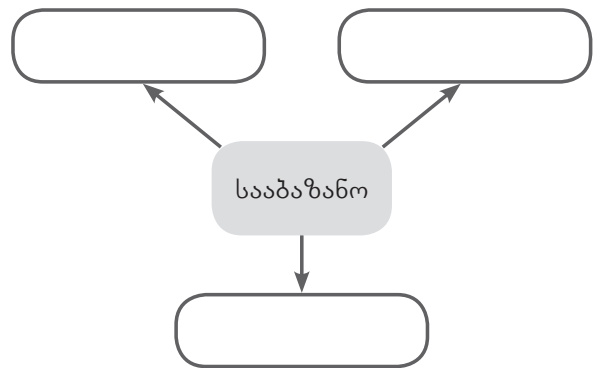
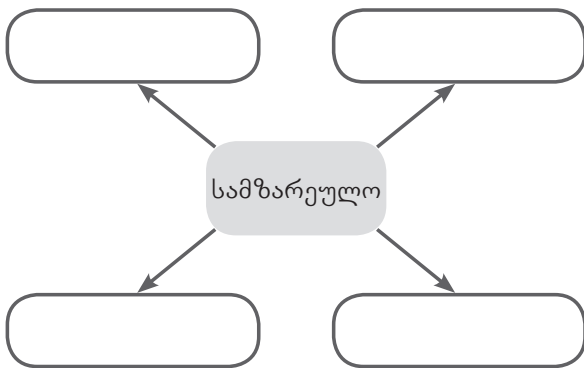
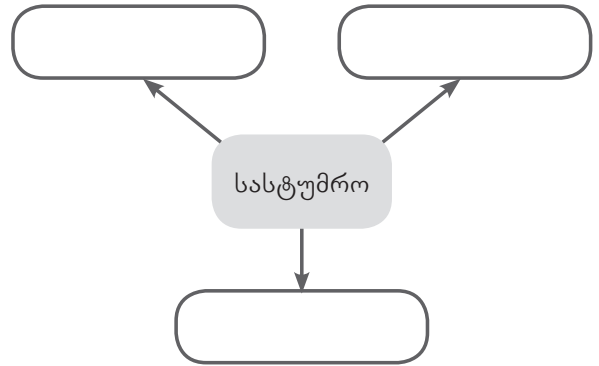
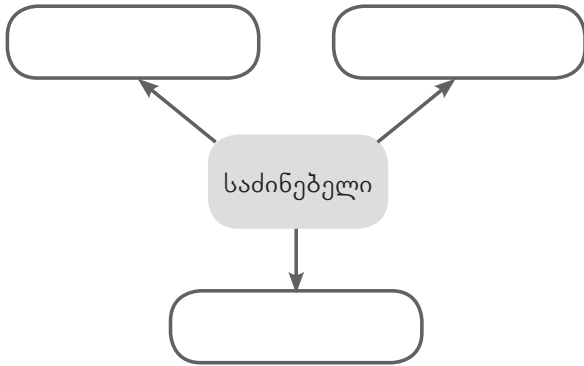
7. გადაიყვანეთ წინა დავალებაში მოცემული ფორმები მრავლობით რიცხვში.

ნიმუში: მე ვდგავარ - ჩვენ ვდგავართ / შენ დგახარ - თქვენ დგახართ

სახლის ინტერიერი

5. გაანაწილეთ სწორად და წაიკითხეთ.

მაცივარი	სავარძელი	კარადა	სარკე	აბაზანა	ნიჟარა	ტახტი
საწოლი	თარო	გაზქურა	ტელევიზორი		პირსაბანი	



6. ჩანერეთ, რომელი ოთახია.

- ა) ამ ოთახში ვიძინებთ. _____
- ბ) აქ საჭმელს ვამზადებთ. _____
- გ) აქ ვიბანთ ხელ-პირს. _____
- დ) ამ ოთახში ყველა ერთად ვუყურებთ ტელევიზორს. _____

7. გადახაზეთ არასწორი შესიტყვება.

- ა) ნიგნების თარო კარადის თარო სამზარეულოს თარო იატაკის თარო
- ბ) ნიგნების კარადა ყვავილების კარადა ჭურჭლის კარადა ტანსაცმლის კარადა

1. გადახაზეთ არასწორი ვარიანტები.

სასტუმრო ოთახშია:

- ა) ტახტი
- ბ) სავარძელი
- გ) სარკე
- დ) სანათი
- ე) მაცივარი

საძინებელშია:

- ა) სანოლი
- ბ) სანათი
- გ) ტელევიზორი
- დ) კარადა
- ე) აბაზანა

სააბაზანოშია:

- ა) ტახტი
- ბ) აბაზანა
- გ) სარკე
- დ) სანათი
- ე) ნიჟარა

სამზარეულოშია:

- ა) მაცივარი
- ბ) თარო
- გ) გაზქურა
- დ) აბაზანა
- ე) კარადა

შემოსასვლელშია:

- ა) კომოდი
- ბ) თარო
- გ) გაზქურა
- დ) სარკე
- ე) კარადა

2. შეავსეთ სიტყვები.

ცი ძე ქუ რი

- ა) სავარ_____ლი
- ბ) გაზ_____რა
- გ) მა_____ვა_____

ტი ნო ზა

- ა) აბა_____ნა
- ბ) ტახ_____
- გ) სა_____ლი

რა ნი კე პირ

- ა) _____საბა_____
- ბ) კა_____და
- გ) სარ_____

3. მოძებნეთ და შემოხაზეთ.

რ	პ	ი	რ	ს	ა	ბ	ა	ნ	ი
ფ	კ	ყ	ტ	უ	ნ	ვ	პ	ზ	ქ
ს	ა	ვ	ა	რ	ძ	ე	ლ	ი	ს
ა	რ	ს	ხ	მ	ბ	ხ	ჭ	წ	ა
წ	ა	ი	ტ	გ	თ	ა	რ	ო	ნ
ო	დ	ჰ	ი	ლ	ნ	ზ	ა	ჭ	ა
ლ	ა	ა	ბ	ა	ზ	ა	ნ	ა	თ
ი	ფ	მ	ა	ც	ი	ვ	ა	რ	ი

- სავარძელი
- სანოლი
- აბაზანა
- ტახტი
- მაცივარი
- პირსაბანი
- კარადა
- თარო
- სანათი

4. დააკავშირეთ ერთმანეთთან საპირისპირო ცალები.

აქ	იქ
მარჯვნივ	მარცხნივ
ზემოთ	ქვემოთ
წინ	უკან

5. გაასწორეთ წინადადებები სურათის მიხედვით.



- ა) გოგონა არის სამზარეულოში. _____
- ბ) ტახტის გვერდით დგას ტანსაცმლის კარადა. _____
- გ) კარადასა და ტახტს შორის დევს ბურთი. _____
- დ) ლეკვი ზის მაგიდის მარცხნივ. _____
- ე) ფანჯრის რაფაზე აწყვია წიგნები. _____
- ვ) კომპიუტერი დგას იატაკზე. _____
- ზ) ტელევიზორის გვერდით დგას ვაზა. _____
- თ) კომპიუტერის მაგიდასთან დგას სავარძელი. _____

1. შეავსეთ გამოტოვებული ადგილები.

მაგიდასთან მაგიდაზე მაგიდა

- ა) სამზარეულოში დაბალი ხის _____ დგას.
- ბ) _____ ხის ჯამები აწყვია.
- გ) _____ სამი ხის სკამი დგას.

სანოლის სანოლთან სანოლში

- ა) გოგონა ჯერ დიდ _____ მივიდა.
- ბ) ვინ წევს ჩემს _____? - თქვა პატარა დათვმა.
- გ) დიდი _____ გვერდით პატარა სანოლი იდგა.

სახლს სახლის სახლი

- ა) ეს პატარა და ლამაზი _____ შუა ტყეში დგას.
- ბ) _____ რამდენიმე პატარა ფანჯარა და ერთი დიდი კარი აქვს.
- გ) _____ წინ პატარა ხის ხიდია.

2. უპასუხეთ შეკითხვებს წერილობით.

- | | |
|----------------------------------|--|
| ა. სად ცხოვრობენ დათვები? | დ. რა ოთახები აქვთ? |
| ბ. როგორ სახლში ცხოვრობენ ისინი? | ე. რა და როგორი ავეჯი და ჭურჭელი აქვთ დათვებს? |
| გ. ვინ არიან დათვების ოჯახში? | |

დათვების ოჯახი

ქალაქის ამბები

1. დააკავშირეთ ერთმანეთთან.

გადადის	გაჩერებაზე
სხედან	გადასასვლელზე
დგას	ტრანსპორტში

2. დაასრულეთ სიტყვები კონტექსტის მიხედვით.

- ა) შუქნიშან _____ დგას გადასასვლელთან.
- ბ) შუქნიშან _____ წითელი ფერი ანთია.
- გ) შუქნიშან _____ დგანან ქალი და კაცი.
- დ) გაჩერება _____ დგას ტრამვაი.
- ე) ავტობუს _____ სხედან ბავშვები.
- ვ) ბიჭი გადადის გადასასვლელ _____
- ზ) გადასვლელ _____ გვერდით ავტობუსების გაჩერებაა.

3. შეადგინეთ წინადადებები სურათის მიხედვით.



- ა) _____
- ბ) _____
- გ) _____
- დ) _____

1. მოძებნეთ და შემოხაზეთ.

ფ	ტ	შ	ჰ	მ	ლ	ო	პ	ბ	მ	წ	ქ
ო	ბ	ა	მ	ლ	უ	ა	ნ	ტ	ო	ც	ხ
გ	ა	დ	ა	ს	ა	ს	ვ	ლ	ე	ლ	ი
ა	ტ	რ	რ	ტ	უ	ა	რ	ი	დ	ა	ქ
ჩ	გ	ე	შ	უ	ქ	ნ	ი	შ	ა	ნ	ი
ე	რ	ვ	გ	ე	უ	ფ	მ	ხ	ნ	დ	ლ
რ	დ	ა	პ	წ	ჩ	ა	ქ	შ	ი	ო	კ
ე	ს	ნ	მ	გ	ა	ზ	ო	ნ	ი	პ	ტ
ბ	ე	ი	წ	რ	თ	ყ	ე	რ	ც	ვ	ა
ა	ფ	კ	პ	ჰ	ჯ	ჟ	დ	წ	შ	რ	ე

გადასასვლელი
 შუქნიშანი
 ტროტუარი
 გაზონი
 მოედანი
 ქუჩა
 შადრევანი
 გაჩერება

2. გადახაზეთ არასწორი ფორმა.

ა) შუქნიშნები
 ბ) შუქნიშანები

ა) შადრენები
 ბ) შადრევანები

ა) მოედანები
 ბ) მოედნები

ა) მანქნები
 ბ) მანქანები

ა) ქუჩები
 ბ) ქუჩაები

ა) გაჩერებაები
 ბ) გაჩერებები

3. ყურადღება მიაქციეთ გამუქებულ სიტყვებს და შეცვალეთ წინადადებები ნიმუშის მიხედვით.

ნიმუში: მანქანა მიდის ქუჩაში. → მანქანები მიდიან ქუჩაში.

- ა) ამ ქუჩაზე ავტობუსი არ დადის. _____
- ბ) გოგონა დგას გადასასვლელზე. _____
- გ) პოლიციელი ზის მანქანაში. _____
- დ) ამ ქალაქში ლამაზი შადრევანია. _____
- ე) ყველგან პატარა მოედანია. _____
- ვ) ქუჩაში ბევრი ტრანსპორტია. _____
- ზ) შუქნიშანი დგას გადასასვლელზე. _____

4. დაასრულეთ სიტყვები და წაიკითხეთ დიალოგი მენწყვილესთან ერთად.

- ნიკა, სად მიდიხარ?
- სახლ____. შენ, სალომე?
- მე მამიდაჩემ____.
- სად ცხოვრობს მამიდაშენი?
- მარჯანიშვილის მოედან____. შენ სად ცხოვრობ?
- მე აქვე ახლოს, თეატრ____ გვერდით, გაჩერება____.
- ავტობუსს ელოდები?
- არა, ფეხ____ მივდივარ, შენ რით მიდიხარ?
- მე ავტობუს____ მივდივარ.

5. უპასუხეთ შეკითხვებს.

- სად მიდიან ნიკა და სალომე?
- სად ცხოვრობენ ისინი?
- რით მიდიან ბავშვები?

6. ჰკითხეთ ერთმანეთს და უპასუხეთ.

სად / რომელ ქუჩაზე / ვისთან ერთად ცხოვრობ?
რა არის შენი სახლის გვერდით / წინ / შენს სახლთან ახლოს?
რით მიდიხარ სკოლაში / სახლში / შენს მეგობართან...?

ჩემი ლექსიკონი

_____	_____
_____	_____
_____	_____
_____	_____
_____	_____

1. გადახაზეთ ყველა არასწორი პასუხი.

სად ცხოვრობ?

- ა) სკოლის გვერდით
- ბ) გაჩერებასთან
- გ) მარჯანიშვილის მოედანში
- დ) აქვე ახლოში
- ე) ჭავჭავაძის ქუჩის კუთხეზე

სად არის მაღაზია?

- ა) ეს მაღაზიაა
- ბ) აი, ეს არის მაღაზია
- გ) მარჯანიშვილის მოედანზე
- დ) ახლოს არის
- ე) აი, აქ

როგორ ქუჩაზე ცხოვრობ?

- ა) სკოლის გვერდით ქუჩაზე
- ბ) პატარა და ლამაზ ქუჩაზე
- გ) ვიწრო და გამხდარ ქუჩაზე
- დ) გაზონებიან ქუჩაზე
- ე) ჩემს ქუჩაზე პატარა შადრევანია

რით მიდიხარ სახლში?

- ა) მანქანით დავდივარ
- ბ) მანქანით მივდივარ
- გ) დედასთან ერთად მივდივარ
- დ) მამაჩემის მანქანით
- ე) ავტობუსით

2. გაასწორეთ შეცდომები და ისე გადაწერეთ წინადადებები.

ა) მე სკოლის გვერდში ვცხოვრობ.

ბ) ქუჩის კუთხეზე დიდი ძალი ნევს.

გ) ჩემს ქუჩაში ტრანსპორტი არ დადის.

დ) მაღაზია აქვე ახლოშია.

ე) ბებია სკოლასთან გვერდით ცხოვრობს.

ვ) ბიჭები მაიმუნის გალიაში მიდიან.

3. მოძებნეთ შეცდომები და გაუსვით ხაზი.

ჩემს სახლს ქალაქის ცენტრში, პატარა და ვიწრო ქუჩაზე დგას. ქუჩის ორივე მხარეს ლამაზი ყვავილების გაზონებია. სახლი ვარდისფერი კედლები და ყავისფერი სახურავი აქვს. სახლს წინ პატარა ეზოა. სახლს უკან არის დიდი ბაღი. ბაღში ვაშლის, ატამისა და მსხალის მაღალი ხეებია. სახლს გვერდით საჩუქარების პატარა მაღაზიაა.

4. სწორად გადანერეთ ტექსტი და უპასუხეთ შეკითხვებს.

- სად მდებარეობს სახლი?
- სად არის ეზო? ბაღი? მაღაზია? გაზონები?
- რა ფერის კედლები და სახურავი აქვს სახლს?
- რის მაღაზიაა სახლის გვერდით?
- რისი ხეებია ბაღში?
- როგორია ეზო, ბაღი, ქუჩა, მაღაზია, ყვავილები და ხეები?

ჩემი ლექსიკონი

_____	_____
_____	_____
_____	_____
_____	_____
_____	_____

1. შეავსეთ გამოტოვებული ადგილები.

ჩემი ქუჩა

ჩემს ქუჩას

ჩემი ქუჩის

- ა) _____ არის ფართო და ლამაზი.
- ბ) _____ გვერდით დიდი სკვერია.
- გ) _____ ყვავილებიანი გაზონები ამშვენებს.

2. გადახაზეთ არასწორი წინადადებები.

- ა) ჩემს ქალაქს თბილისი ჰქვია. ა) ჩემ ძმას ახალი ველოსიპედი ჰყავს.
- ბ) ჩემ ქალაქს თბილისი ჰქვია. ბ) ჩემს ძმას ახალი ველოსიპედი ჰყავს.

3. დაასრულეთ სიტყვები.

ჩემ_____ სახლი თბილის_____ გარეთ მდებარეობს. ქუჩასა და ჩემ_____ სახლს შორის დიდი ტროტუარია. ტროტუარ_____ შუქნიშან_____ დგას. შუქნიშან_____ გადასასვლელია. ჩემ_____ სახლ_____ გვერდით ეზოა. ეზო_____ ქვ_____ ღობე აქვს. სახლ_____ უკან დიდი ბაღია. ჩვენ_____ ქუჩ_____ მეორე მხარე_____ ავტობუსებ_____ გაჩერებაა. გაჩერება_____ დიდი მაღაზიაა. მაღაზიის თავ_____ ჩემ_____ მეგობარი ცხოვრობს. ჩემ_____ მეგობარს ორსართულიან_____ სახლი აქვს.

4. დაუბრუნდით ტექსტს და დააკავშირეთ სურათთან. რომელი ინფორმაცია არ არის მართალი?



5. გაანაწილეთ სწორად, შეავსეთ რეპლიკები და წაიკითხეთ.

მიდიხარ / დადიხარ:

- რით _____ სკოლაში?

- დღეს რით _____ სკოლაში?

მიდის / დადის:

- თეკლა დღეს ქართულზე არ _____?

- თეკლა ქართულზე არ _____?

მივდივარ / დავდივარ:

- მე შაბათ-კვირას საკვირაო სკოლაში _____.

- ამ შაბათ-კვირას საკვირაო სკოლაში არ _____.


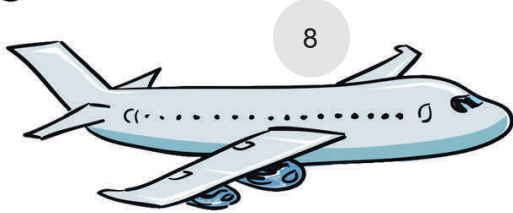
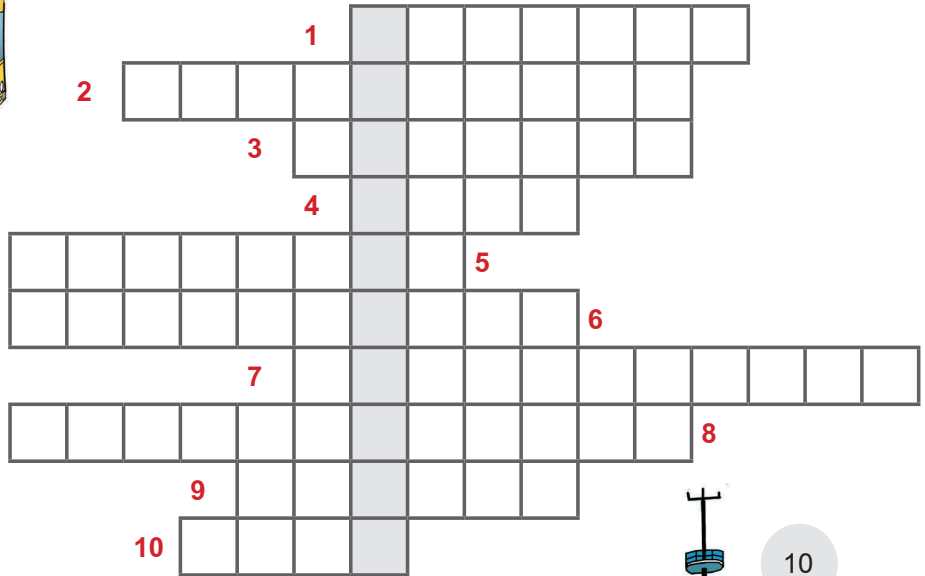




მივდივართ / დავდივართ:

- ამ ზაფხულს საქართველოში _____.

- ყოველ ზაფხულს საქართველოში _____.

ჩემი ლექსიკონი

1. შეავსეთ კროსვორდი და წაიკითხეთ, რა სიტყვა წერია გამუქებულ უჯრაში.



2. შეავსეთ გამოტოვებული ადგილები.

დადის თუ დადიაწ?

- ა) ქალაქში ყვითელი და ლურჯი ავტობუსები _____.
- ბ) ეს ტრანსპორტი ჩემს ქალაქში არ _____.
- გ) ერეკლე და თორნიკე საკვირაო სკოლაში _____.
- დ) ჩემი საუკეთესო მეგობარი ფეხბურთზე _____.

3. გადახაზეთ არასწორი წინადადებები.

- ა) ეს წითელმანქნიანი კაცი მამაჩემია.
- ბ) ეს წითელი მანქანიანი კაცი მამაჩემია.
- გ) ეს წითელმანქანიანი კაცი მამაჩემია.

- ა) მატარებლები ძალიან მომწონს.
- ბ) მამაჩემი მატარებლის მძღოლია.
- გ) მატარებლით ხშირად დავდივარ.

- ა) ჩემს ძმას ახალი ველოსიპეტი ჰყავს.
- ბ) ეს წითელი ველოსიპედი ჩემია.
- გ) ჩემს ძმას ახალი ველოსიპედი აქვს.

- ა) ამ ქუჩაზე ბევრი ავტობუსები დადის.
- ბ) ამ ქუჩაზე ავტობუსები დადიან.
- გ) ამ ქუჩაზე ავტობუსები დადის.

4. დააკავშირეთ ერთმანეთთან და გადაწერეთ.

მე	მოსწონს
შენ	მოგწონს
მას	მოსწონთ
ჩვენ	მომწონს
თქვენ	მოგწონს
მათ	მოგწონთ

5. გამოიყენეთ ზმნა - მოწონება და შეავსეთ გამოტოვებული ადგილები.

- ა) გიორგის დეიდაშვილს ეს მანქანა _____.
- ბ) შენ არ _____ ეს სიმღერა?
- გ) მე ამ ქალაქში ბევრი რამ _____.
- დ) მე და ჩემს ძმას მატარებლით სიარული _____.
- ე) ანოს და ვანოს _____ ფეხით სიარული.
- ვ) თქვენ _____ ფეხით სიარული?
- ზ) რატომ არ _____ ეს ფილმი შენ და თამუნას?
- თ) მე და ჩემს მეგობრებს ძალიან _____ ეს ქალაქი.
- ი) ვის _____ ეს ტანსაცმელი?

1. დააკავშირეთ საპირისპირო სიტყვები და გადაწერეთ.

ფართო	თანამედროვე
საინტერესო	უშნო
გემრიელი	ვინრო
ისტორიული	ძველი
ლამაზი	უინტერესო
ახალი	ჭუჭყიანი
სუფთა	უგემური

2. გამოიყენეთ წინა დავალება და ჩაწერეთ.

როგორი შეიძლება იყოს:

ქალაქი? _____

ქუჩა? _____

სახლი? _____

ოთახი? _____

ტრანსპორტი? _____

წიგნი? _____

საჭმელი? _____

ტანსაცმელი? _____

დააკვირდით!

როგორი რა? როგორი რის / რით?

დიდი ჩანთა; გემრიელი საჭმელი; საინტერესო წიგნი ...

დიდი ჩანთის; გემრიელი საჭმლის; ახალი მანქანით ...

როგორ რას? როგორ სად / რაზე?

დიდ ჩანთას; გემრიელ საჭმელს; საინტერესო წიგნს ...

დიდ ჩანთაში / ჩანთაზე; წითელ ავტობუსში; ლამაზ სახლში...

3. ყურადღება მიაქციეთ კითხვით სიტყვებს და გაანალიზეთ სწორად.

გრძელი კაბა / გრძელ კაბას / გრძელი კაბის:

- ა) ჩვენს მაღაზიაში (როგორი კაბა?) _____ იყიდება.
- ბ) ამ (როგორი კაბის?) _____ ყიდვა მინდა.
- გ) იმ (როგორ კაბას?) _____ პატარა საყელო აქვს.

საინტერესო წიგნი / საინტერესო წიგნს / საინტერესო წიგნის:

- ა) ამ (როგორი წიგნის?) _____ ავტორი ჩემი მეზობელია.
- ბ) ამ (როგორ წიგნს?) _____ ლამაზი ნახატები აქვს.
- გ) მაგიდაზე (როგორი წიგნი?) _____ დევს.

4. შეარჩიეთ ზედსართავი სახელები პირველი დავალებიდან (გვ.100, № 1) და შეავსეთ წინადადებები. ნაიკითხეთ და შეადარეთ ერთმანეთის ვერსიები.

ნიმუში: ეს ძალიან უინტერესო ფილმი იყო.

- ა) ამ ქალაქს ძალიან უხდება _____ და _____ ქუჩები.
- ბ) თბილისი _____ ქალაქია.
- გ) ჩემს ოთახში _____ და _____ ფარდები კიდია.
- დ) მიყვარს _____ წიგნები.
- ე) ეს ნამცხვარი არ არის _____.
- ვ) სკოლაში _____ ჩანთით მივდივარ.
- ზ) საქართველოში ბევრი _____ და _____ ქალაქია.

ჩემი ლექსიკონი

_____	_____
_____	_____
_____	_____
_____	_____
_____	_____

1. შეავსეთ ცხრილი თქვენი ვარიანტებით და გააცანით ერთმანეთს.

ჩემი სუპერმარკეტი

სად მდებარეობს?	
როგორია? რამდენსართულიანია?	
რა იყიდება: <ul style="list-style-type: none">• I სართულზე?• II სართულზე?• III სართულზე?	

2. გამოიყენეთ ცხრილი და დაწერეთ ტექსტი.

ჩემი სუპერმარკეტი

3. აირჩიეთ და ჩაწერეთ.

გვაქვს / გაქვთ / ინებეთ / მომეცით / თუ შეიძლება / გმადლობთ

- ბანანის ნაყინი _____?
- არ _____, შოკოლადის ნაყინი _____.
- რა ღირს?
- 1 ლარი და 50 თეთრი.
- ორი ნაყინი _____, _____!
- აი, _____!
- _____.

წელიწადის დროები

1. ჩაწერეთ წელიწადის დროები თანმიმდევრობით.

ზამთარი ზაფხული შემოდგომა გაზაფხული

2. მოძებნეთ სათანადო მარცვალი და შეავსეთ სიტყვა.

მოდ მა ზაფ ზამ ხუ ლი

გა _____ ხუ _____ ზაფ _____ ლი შე _____ გო _____ _____ თა რი

3. ააწყვეთ ლექსი და გადაწერეთ.

შემოდგომა, ზამთარი,



წელიწადიც მზად არის.



ესეც შენი ოთხი დრო,



გაზაფხული, ზაფხული,



ჩემი ლექსიკონი

1. დააკავშირეთ ერთმანეთთან.

როდის:

თბილა? ზაფხულში
 ცხელა? ზამთარში
 გრილა? გაზაფხულზე
 ცივა? შემოდგომით

როგორია:

გაზაფხული? ცივი
 ზაფხული? გრილი
 შემოდგომა? ცხელი
 ზამთარი? თბილი

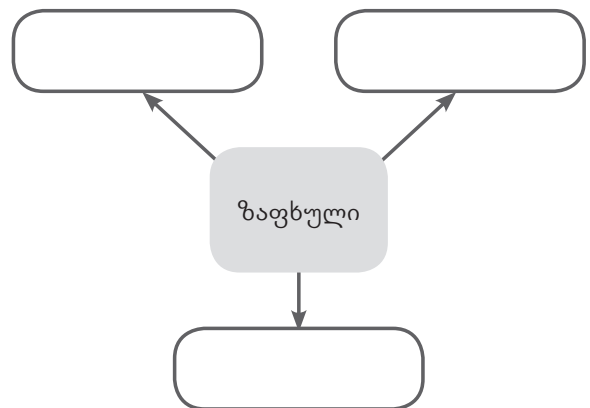
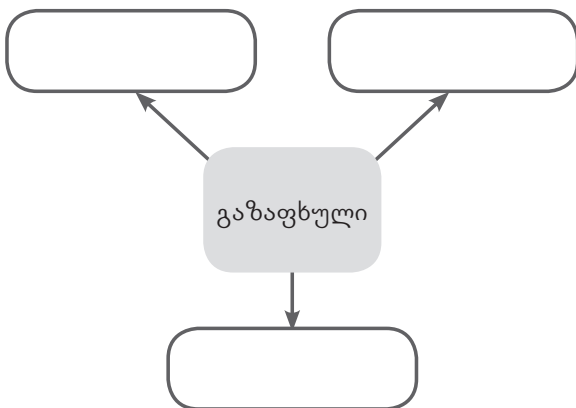
2. ყურადღება მიაქციეთ შეკითხვებს და სწორად გაანაწილეთ ცხრილში ნიმუშის მიხედვით.

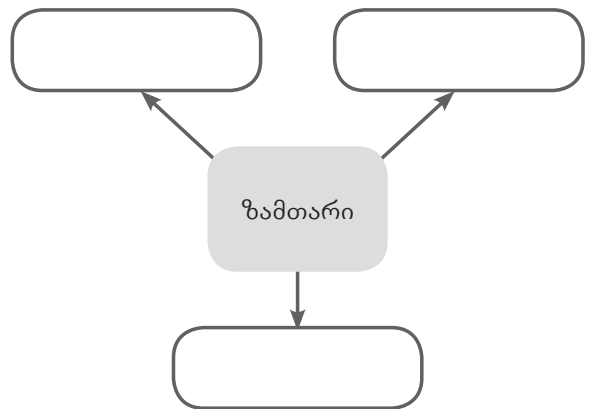
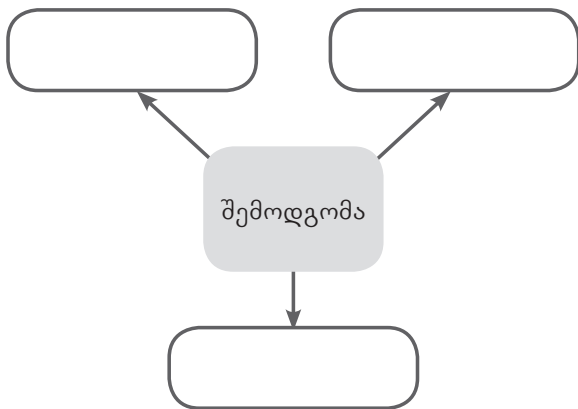
სიცივე ცივი ცივა; ცხელა სიცხე ცხელი;
 გრილი გრილა სიგრილე; სითბო თბილა თბილი

რა?	როგორი?	რა ხდება?
სიცივე	ცივი	ცივა
_____	_____	_____
_____	_____	_____
_____	_____	_____

3. დააკავშირეთ სეზონებთან და ჩაწერეთ.

თოვლი მზე სიგრილე წვიმა და ქარი ცისარტყელა სითბო
 სიცივე მარწყვი ენძელა სიცხე ყურძენი ფიფქები





4. წაიკითხეთ და ჩანერეთ, წელიწადის რა დროა.

- ა) ციდან თეთრი ფიფქები ცვივა.
- ბ) ხეებს ყვითელი ფოთლები სცვივა.
- გ) ფრინველები თბილ ქვეყნებში მიფრინავენ.
- დ) ფრინველები თბილი ქვეყნებიდან მოფრინავენ.

5. წაიკითხეთ წინადადებები და უპასუხეთ შეკითხვებს.

- ა) ციდან თეთრი ფიფქები ცვივა.
 - რა ცვივა ციდან? _____
 - საიდან ცვივა ფიფქები? _____
- ბ) ხეებს ყვითელი ფოთლები სცვივა.
 - რა სცვივა ხეებს? _____
 - რას სცვივა ფოთლები? _____

ცვივა ის

სცვივა ის მას

ჩემი ლექსიკონი

1. აირჩიეთ და შეავსეთ წინადადებები.

ცვივა / სცვივა:

ა) ყვავილებს ფურცლები _____.
ბ) მაგიდიდან ფურცლები _____.

ა) ბუდიდან ბუმბულები _____.
ბ) ჩიტს ბუმბულები _____.

2. შეადგინეთ წინადადებები და წაიკითხეთ.

ცვივა თუ სცვივა?

ცა წვიმის წვეთები

კაცი თმები

ა) _____

ა) _____

ბ) _____

ბ) _____

3. წაიკითხეთ წინადადებები და უპასუხეთ შეკითხვებს.

ა) ფრინველები თბილ ქვეყნებში მიფრინავენ.

- სად მიფრინავენ ფრინველები? _____

ბ) ფრინველები თბილი ქვეყნებიდან მოფრინავენ.

- საიდან მოფრინავენ ფრინველები? _____

4. აირჩიეთ და შეავსეთ წინადადებები.

თბილისიდან / თბილისში:

ა) მამა (საიდან?) _____ მოფრინავს.
ბ) მე (სად?) _____ მიფრინავ.

სკოლაში / სკოლიდან:

ა) გიორგი (საიდან?) _____ მოდის.
ბ) მე (სად?) _____ მივდივარ.

5. შეადგინეთ წინადადებები და წაიკითხეთ.

საიდან?

ბებია მალაზია

ავტობუსი სადგური

ა) _____ მოდის. ბ) _____ გადის.

სად?

გიორგი თეატრი

დედა სახლი

ა) _____ მიდის. ბ) _____ მოდის.

6. შემოხაზეთ სწორი თანმიმდევრობა.

გაზაფხულის თვეებია:

- ა) აპრილი მაისი ივნისი
- ბ) მარტი აპრილი მაისი

შემოდგომის თვეებია:

- ა) სექტემბერი ოქტომბერი დეკემბერი
- ბ) სექტემბერი ოქტომბერი ნოემბერი

ზაფხულის თვეებია:

- ა) ივნისი ივლისი აგვისტო
- ბ) ივნისი ივლისი სექტემბერი

ზამთრის თვეებია:

- ა) იანვარი თებერვალი მარტი
- ბ) დეკემბერი იანვარი თებერვალი

ჩემი ლექსიკონი

1. შეავსეთ.

აგვისტო თებერვალი ნოემბერი ოქტომბერი აპრილი

იანვარი, _____, მარტი, _____, მაისი, ივნისი, ივლისი,
_____, სექტემბერი, _____, _____, დეკემბერი

2. მოძებნეთ სათანადო მარცვალი და შეავსეთ სიტყვა.

ნო ბერ ტო რი ტომ ლი მარ ან კემ

აგ ვის _____ თე _____ ვა _____ _____ ტი ი _____ ვა რი
ოქ _____ ბე რი დე _____ ბე რი _____ ემ ბე _____

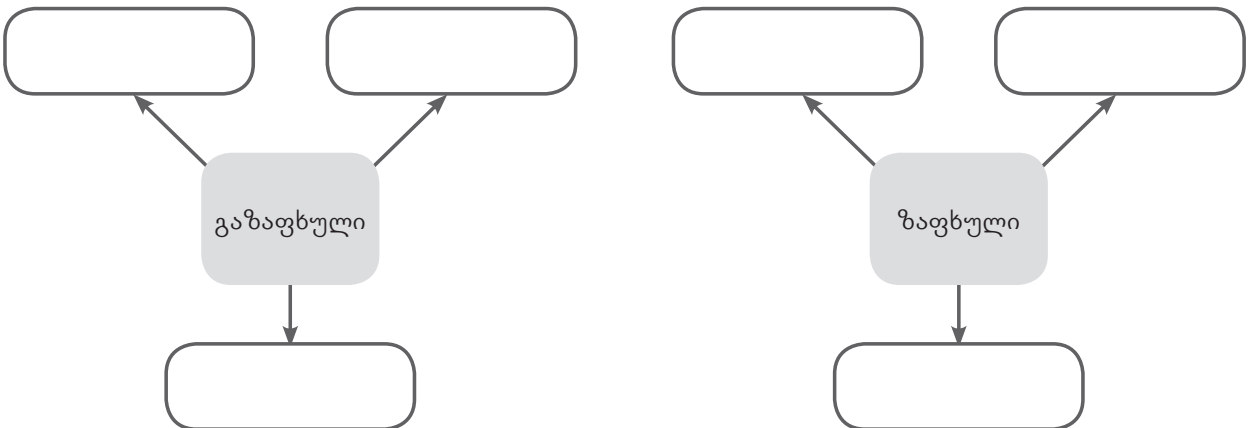
3. ჩანერეთ, როგორი ამინდია.

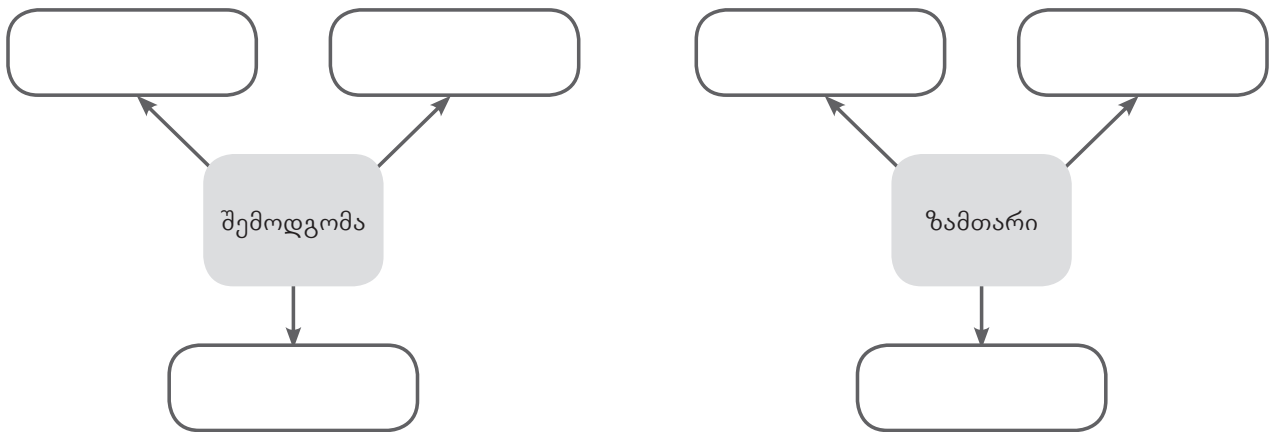
ცივა ცხელა გრილა თბილა

იანვარში _____, სექტემბერში _____, თებერვალში _____,
ივლისსა და აგვისტოში _____, მარტში _____, მაისში _____.

4. გაანაწილეთ სწორად და წაიკითხეთ.

იანვარი აგვისტო თებერვალი ოქტომბერი მარტი მაისი აპრილი
ივნისი დეკემბერი ივლისი სექტემბერი ნოემბერი





5. დააკავშირეთ ერთმანეთთან. როდის ზეიმობენ ამ დღესასწაულებს?

- | | |
|------------------|------------|
| ახალი წელი | აპრილში |
| დედის დღე | ოქტომბერში |
| ჰელოუინი | იანვარში |
| ქართული ენის დღე | მარტში |

6. დაასრულეთ წინადადებები წინა დავალების მიხედვით.

- ა) ჰელოუინს აღნიშნავენ _____
- ბ) ახალ წელს ზეიმობენ _____
- გ) დედის დღეს ზეიმობენ _____
- დ) ქართული ენის დღეს აღნიშნავენ _____

დააკვირდით!

- როდის?**
- იანვარში
 - სექტემბერში
 - მაისში...

7. შეცვალეთ წინა დავალებაში მოცემული წინადადებები ნიმუშის მიხედვით. ჩაწერეთ ციფრები სიტყვიერად.

- ა) ჰელოუინს აღნიშნავენ **ოცდათერთმეტ ოქტომბერს**.
- ბ) _____
- _____
- _____
- გ) _____
- _____
- _____
- დ) _____
- _____
- _____

დააკვირდით!

- როდის?**
- პირველ იანვარს
 - ორ სექტემბერს
 - თხუთმეტ მაისს...

დავწეროთ მისალოცი ბარათი!

1. შეავსეთ მისალოცი ბარათი და უპასუხეთ შეკითხვებს.

ნინო _____!

_____ დედის დღეს. _____

ბევრ სიხარულს.

თქვენი _____

ბეჯა გამრეკელი

გისურვებთ
მასწავლებლო
გილოცავთ
მოსწავლე

- ვინ წერს მისალოც ბარათს? _____
- ვინ არის ბეჯა გამრეკელი? _____
- ვინ არის ნინო? _____
- რას ულოცავს ბეჯა ნინო მასწავლებელს? _____
- წაიკითხეთ, რომელ წინადადებაშია მილოცვა?
- წაიკითხეთ, რომელ წინადადებაშია სურვილი?
- რას უსურვებს ბეჯა ნინო მასწავლებელს? _____

2. გადახაზეთ არასწორი ვარიანტები.

გილოცავ(თ):

- ახალ წელს
- ბედნიერებას
- დედის დღეს
- კარგად ყოფნას
- დაბადების დღეს

გისურვებ(თ):

- ჯანმრთელობას
- ბედნიერებას
- ყველაფერს კარგს
- კარგად იყავი
- ბევრ სიხარულს

3. მიულოცეთ დედას (დეიდას, ბებიას...) დედის დღე და შეავსეთ მისალოცი ბარათი.

ჩემო საყვარელო _____!

_____ დედის დღეს. _____

ბევრ სიხარულს.

შენი _____

დააკვირდით!

როდის?

პირველ აპრილს ...

ზაფხულში...

სექტემბერში ...

როდიდან?

აპრილიდან ...

ხუთი მაისიდან ...

ზაფხულიდან...

4. დაუსვით გამუქებულ სიტყვებს კითხვები და ჩანერეთ.

ა) ნიკას **პირველ აგვისტოს** აქვს დაბადების დღე. _____

ბ) **ზაფხულში** ბებიასთან მივდივარ საქართველოში. _____

გ) ნამდვილი გაზაფხული იწყება **21 მარტიდან**. _____

დ) **სექტემბრიდან** ახალი გადაცემა იწყება. _____

5. აირჩიეთ და ჩანერეთ სწორი ვარიანტი.

ზაფხულში / ზაფხულიდან:

ა) როდის მიდის შენი ძმა საქართველოში? _____

დეკემბერში / დეკემბრიდან:

ბ) რომელი თვიდან იწყება ზამთარი? _____

ჩემი ლექსიკონი

1. შეცვალეთ ნიმუშის მიხედვით.

ნიმუში: სექტემბერი → სექტემბრიდან

ა) ოქტომბერი - _____

ბ) ნოემბერი - _____

გ) დეკემბერი - _____

დ) იანვარი - _____

ე) თებერვალი - _____

2. მოძებნეთ შეცდომები და გაასწორეთ.

ა) სექტემბრიდან იწყება შემოდგომის წვიმები. _____

ბ) ოქტომბრიდან იწყება ოქროსფერი შემოდგომა. _____

გ) ნოემბერიდან იწყება ფოთოლცვენა. _____

დ) თებერვალიდან დგება ხეში წყალი. _____

ე) დეკემბერიდან დგება ზამთარი. _____

3. უპასუხეთ შეკითხვებს. რომელი თვიდან იწყება თქვენთან:

- ახალი სასწავლო წელი?
- ზაფხულის არდადეგები?
- ზამთრის არდადეგები?
- ნამდვილი ზაფხული? ზამთარი?
- თბილი ამინდები? ცივი ამინდები?

4. დააკავშირეთ ერთმანეთთან.

ქარი	წვიმიანი
თოვლი	მზიანი
წვიმა	ქარიანი
მზე	ღრუბლიანი
ღრუბელი	თოვლიანი

5. აირჩიეთ და შეავსეთ გამოტოვებული ადგილები.

წვიმიანი ქარიანი მზიანი ღრუბლიანი თოვლიანი

- | | |
|-----------------------|---------------------------|
| ა) გუშინ იყო მზე. | გუშინ იყო _____ ამინდი. |
| ბ) გუშინ იყო თოვლი. | გუშინ იყო _____ ამინდი. |
| გ) დღეს არის ღრუბელი. | დღეს არის _____ ამინდი. |
| დ) დღეს არის წვიმა. | დღეს არის _____ ამინდი. |
| ე) ხვალ იქნება ქარი. | ხვალ იქნება _____ ამინდი. |
| ვ) ხვალ იქნება მზე. | ხვალ იქნება _____ ამინდი. |

6. ყურადღება მიაქციეთ შეკითხვებს და სწორად გაანაწილეთ ცხრილში ნიმუშის მიხედვით.








წვიმა წვიმიანი წვიმს; თოვს თოვლი თოვლიანი; ქარიანი ქარია ქარი;
მზეა მზე მზიანი; ღრუბლიანი ღრუბელი ღრუბელია

რა?	როგორი?	რა ხდება?
წვიმა _____ _____ _____ _____	წვიმიანი _____ _____ _____ _____	წვიმს _____ _____ _____ _____

ჩემი ლექსიკონი

1. დააკვირდით და დაწერეთ - როდის როგორი ამინდი იყო.

ნიმუში: ორშაბათს იყო მზიანი ამინდი...

ორშაბათი	სამშაბათი	ოთხშაბათი	ხუთშაბათი	პარასკევი	შაბათი	კვირა
						

- ა) _____
- ბ) _____
- გ) _____
- დ) _____
- ე) _____
- ვ) _____

2. დაუბრუნდით ცხრილს და დააწერეთ - როგორი ამინდი იქნება.

ნიმუში: ორშაბათს იქნება მზიანი ამინდი...

- ა) _____
- ბ) _____
- გ) _____
- დ) _____
- ე) _____
- ვ) _____

3. ყურადღება მიაქციეთ გამუქებულ სიტყვებს და ისე გაასწორეთ წინადადებები.

- ა) გუშინ იქნება წვიმიანი ამინდი. _____
- ბ) ხვალ იყო ღრუბელი და მზე. _____
- გ) გუშინ იქნება ქარიანი ამინდი. _____
- დ) ხვალ იყო ღრუბლიანი ამინდი. _____

4. დაუსვით ერთმანეთს შეკითხვები და უპასუხეთ პირველი დავალების ცხრილის მიხედვით.

- როგორი ამინდი იყო კვირას? იქნება შაბათს?
- როდის იყო მზიანი ამინდი?
- როდის იქნება წვიმიანი ამინდი? და ა.შ.

დაბადების დღე

5. სწორად ჩასვით დიალოგებში გამოტოვებული ზმნები.

დავიბადე დაიბადე დაიბადა
დავიბადეთ დაბადების დღე

- სალომე, როდის გაქვს _____?
- მაისში, შენ?
- მეც მაისში მაქვს. ხედავ, ორივე გაზაფხულზე
_____. შენ რომელ რიცხვში _____?
- ცხრაში.
- ჩემი ბიძაშვილი _____ ცხრა მაისს, მე თერთმეტ
მაისს _____.

დაიბადნენ დაიბადეთ დაიბადა დაბადების დღე?

- ერეკლე, როდის გაქვთ შენ და შენს ძმას დაბადების დღე?
- შემოდგომით.
- ორივე შემოდგომით _____?
- კი, მე - სექტემბერში, თორნიკე კი - ნოემბერში დაიბადა. შენ როდის გაქვს _____
_____?
- მე ზამთარში. დედაჩემი და მამაჩემი _____ შემოდგომით. ორივეს ოც
ოქტომბერს აქვს დაბადების დღე.

დააკვირდი!

დავიბადე

როდის?
პირველ აპრილს ...
ზაფხულში...
სექტემბერში ...

დაბადების დღე მაქვს

როდის?
პირველ აპრილს ...
ზაფხულში...
სექტემბერში ...

1. გადახაზეთ ყველა არასწორი პასუხი.

სად და როდის დაიბადე?

- ა) აპრილში მაქვს დაბადების დღე;
- ბ) საქართველოში დავიბადე;
- გ) თბილისში, ოცდასამ მარტს;
- დ) დავიბადე პირველ იანვარს რიგაში;
- ე) ზაფხულში დავიბადეთ ლიტვაში.

როდის გაქვს დაბადების დღე?

- ა) სექტემბერში;
- ბ) ოცდაშვიდ თებერვალს;
- გ) დავიბადე ზამთარში;
- დ) ზამთარში;
- ე) მალე მაქვს;

2. წაიკითხეთ და გადახაზეთ, რა არის ამ მისალოც ბარათში ზედმეტი.

დათო,

როგორ ხარ? მე კარგად ვარ. გილოცავ დაბადების დღეს!
გისურვებ ჯანმრთელობას.

შენი მეგობარი
სანდრო

3. დააკვირდით მისალოცი ბარათების ავტორებს და ისე შეავსეთ ბარათები.

დათო ბიძია,

_____ დაბადების
დღეს!

_____ ბედნიერებას.

ელენე

დათო,

_____ დაბადების
დღეს!

_____ წარმატებებს.

სანდრო და ელენე

4. შეადგინეთ დაბადების დღის მისალოცი ბარათები. გაითვალისწინეთ, ვის ულოცავთ და ისე შეარჩიეთ ენობრივი ფორმულები და სურვილები.

გილოცავ / გილოცავთ
გისურვებ / გისურვებთ

მიმართვა: გიორგი, ჩემო გიორგი, გიორგი ბაბუა,
გიორგი მასწავლებლო ...

ჯანმრთელობა
 ბედნიერება
 წარმატებები
 ბევრი სიხარული
 დღეგრძელობა

5. დააკავშირეთ ერთმანეთთან.

მსგავსი მნიშვნელობის სიტყვები

საპირისპირო მნიშვნელობის სიტყვები

მონყენილი	მშვიდი
მხიარული	ხალისიანი
წყნარი	დაღონებული
კეთილი	სათნო

მონყენილი	ბოროტი
ხმაურიანი	ყურადღებიანი
კეთილი	მხიარული
გულგრილი	წყნარი

6. გადაახარისხეთ წინა დავალებაში მოცემული სიტყვები დადებითი და უარყოფითი ნიშნის მიხედვით და ისე გადმოწერეთ.

დადებითი: _____

უარყოფითი: _____

ჩემი ლექსიკონი

_____	_____
_____	_____
_____	_____
_____	_____
_____	_____

ახალი წელია!

1. ამონერეთ მოცემული სიტყვები მითითებების მიხედვით.

საჩუქრები სანტა გოზინაყი მაშხალები ხილი მარხილი ჩურჩხელა
ირმები ტკბილეული ნამცხვრები პაპა ხე სუფრა ბარათი
მეგობრები ბუსხარი სტუმრები თოვლი წინდები ცხენები

ა) ადამიანები: _____

ბ) საქმელი: _____

გ) ცხოველები: _____

დ) ნივთები: _____

ე) მრავლობითის ფორმები: _____

ვ) მხოლობითის ფორმები: _____

2. გამოიყენეთ წინა დავალებაში მოცემული სიტყვები და ჩაწერეთ, რა არის.

ა) ცხოვრობს ლაპლანდიაში. აქვს თეთრი წვერ-ულვაში და ყველას უყვარს. _____

ბ) ახალი წლის ღამეს მოაქვს თოვლის პაპას. _____

გ) მოდის ზამთარში. არის თეთრი და ცივი. _____

დ) ეს ქართველების საყვარელი ტკბილეულია. აკეთებენ ახალ წელს. _____

ე) ის გარეული ცხოველია. ბინადრობს ტყეში. აქვს დიდი რქები. _____

3. დაუბრუნდით პირველ დავალებაში მოცემულ სიტყვებს. მოძებნეთ ოთხმარცვლიანი სიტყვები და დაასახელეთ.

4. დააკავშირეთ ერთმანეთთან.

ნაძვის	წელი
თოვლის	ხე
ახალი	სუფრა
საახალწლო	პაპა

ნაძვის ხის	მოსვლა
თოვლის პაპის	მორთვა
ახალი წლის	გაშლა
საახალწლო სუფრის	დადგომა

5. დაასრულეთ წინადადებები. სწორად ჩასვით ფრჩხილებში მოცემული სიტყვები.

- ა) ახალი წელი დგება _____ (პირველი იანვარი)
- ბ) ახალ წელს ვზეიმობთ _____ (ზამთარი)
- გ) ნაძვის ხეს ვრთავთ _____ (ახალი წელი)
- დ) თოვლის პაპა მოდის ახალი წლის _____ (ღამე)
- ე) დედა შლის _____ (საახალწლო სუფრა)

6. გაანაწილეთ კონტექსტის მიხედვით.

ზეიმი / ზეიმობს / საზეიმო:

- ა) ახალ წელს ყველას _____ განწყობა აქვს.
- ბ) 28 დეკემბერს ანას სკოლაში საახალწლო _____ აქვს.
- გ) ახალ წელს მთელი მსოფლიო _____.

7. უპასუთ შეკითხვებს.

- ა) როგორი განწყობა აქვთ ადამიანებს ახალ წელს? _____
- ბ) რა აქვს ანას 28 დეკემბერს? _____
- გ) რას აკეთებს მთელი მსოფლიო ახალ წელს? _____

ჩემი ლექსიკონი

_____	_____
_____	_____
_____	_____
_____	_____

1. უპასუხეთ შეკითხვებს თქვენ შესახებ.

- თქვენ როგორი განწყობა გაქვთ ახალ წელს?
- როდის ზეიმობთ ახალ წელს?
- გაქვთ თუ არა საახალწლო ზეიმი სკოლაში?

2. ყურადღება მიაქციეთ შეკითხვებს და სწორად გაანაწილეთ მოცემული სიტყვები ცხრილში ნიმუშის მიხედვით.

ზეიმობს / ზეიმი / საზეიმო; მხიარულება / მხიარული / მხიარულობს;
 მორთული / რთავს / მორთვა; გაშლა / შლის / გაშლილი;
 ამზადებს / მომზადებს / მომზადებული; დანყობილი / აწყობს / დანყობა

რა?	როგორი?	რას აკეთებს?
ზეიმი <hr/> <hr/> <hr/> <hr/> <hr/>	საზეიმო <hr/> <hr/> <hr/> <hr/> <hr/>	ზეიმობს <hr/> <hr/> <hr/> <hr/> <hr/>

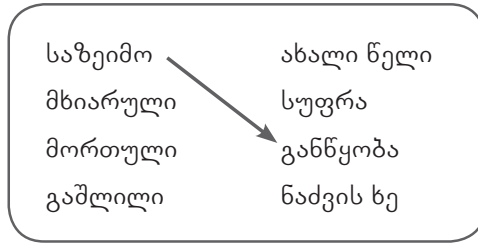
3. აირჩიეთ და ჩაწერეთ.

- ა) თორნიკე საახალწლო ნაძვის ხეს _____ (ზეიმობს / რთავს)
- ბ) ელენე საახალწლო სუფრას _____ (შლის / მართავს)
- გ) ბებია სუფრაზე თევშებს _____ (რთავს / აწყობს)
- დ) დედა საახალწლო კერძებს _____ (ამზადებს / ზეიმობს)

4. უპასუხეთ შეკითხვებს თქვენ შესახებ.

- ვინ რთავს თქვენს ოჯახში საახალწლო ნაძვის ხეს?
- ვინ შლის თქვენს ოჯახში საახალწლო სუფრას?
- ვინ ამზადებს საახალწლო კერძებს?

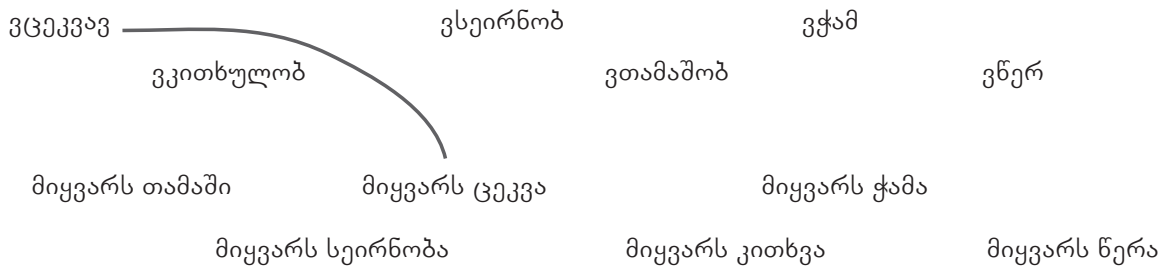
5. დააკავშირეთ ერთმანეთთან.



6. მონიშნეთ ზედმეტი სიტყვა და დაუსვით შეკითხვა.

- ა) მხიარულება ზეიმი მორთვა დანყობა მომზადება შლის
- ბ) ზეიმობს შლის რთავს დანყობილი ამზადებს მხიარულობს
- გ) გაშლილი ზეიმი მორთული მომზადებული მხიარული

7. მოძებნეთ ნწყვილები და გადანერეთ.



მე ვცეკვავ. მე მიყვარს ცეკვა. მე _____ მე _____

მე _____ მე _____ მე _____ მე _____

მე _____ მე _____ მე _____ მე _____

ჩემი ლექსიკონი

1. დაითვალეთ, რამდენი სიტყვაა წინადადებებში და ჩაწერეთ.

ა. დათოს უყვარს ყურება. _____

ბ. დათოს უყვარს ტელევიზორის ყურება. _____

მონიშნეთ, რომელი სიტყვა არ არის პირველ წინადადებაში.

ა. რეზოს უყვარს თამაში. _____

ბ. რეზოს უყვარს ბურთის თამაში. _____

მონიშნეთ, რომელი სიტყვა არ არის პირველ წინადადებაში.

2. მოცემული სიტყვების გამოყენებით შეადგინეთ მსგავსი წინადადებები ნიმუშის მიხედვით.

დააკვირდით!

ის (ბიჭი, თემური, მაკა...) წერს, უყურებს, თამაშობს...

მას (ბიჭს, თემურს, მაკას...) უყვარს, მოსწონს, აინტერესებს...

ა) ის წერს ბარათს.

ბ) მას უყვარს ბარათის წერა.

ა) ის ჭამა ნამცხვარი

ბ) ის სიყვარული მსხალი ნამცხვარი ჭამა

ა) მარიამი კითხვა წიგნი

ბ) მარიამი სიყვარული ისტორიული წიგნები კითხვა

ა) ჩემი მეგობარი თამაში ფეხბურთი

ბ) ჩემი მეგობარი სიყვარული თამაში ფეხბურთი

3. აირჩიეთ და ჩანერეთ.

მორთვა / რთავს:

ა) ჩემს დას მოსწონს ნაძვის ხის _____.

ბ) ჩემი და ნაძვის ხეს _____.

მომზადება / ამზადებს:

ა) ბებია საჭმელს _____.

ბ) მე მიყვარს საჭმლის _____.

გაშლა / შლის:

ა) გიყვარს სუფრის _____?

ბ) სახლში სუფრას ყოველთვის დედა _____

4. შეავსეთ ცხრილი.

	გაშლა	მორთვა	მომზადება
მე	ვშლი	ვრთავ	ვამზადებ
შენ	_____	_____	_____
ის	_____	რთავს	_____
ჩვენ	_____	_____	ვამზადებთ
თქვენ	შლით	_____	_____
ისინი	_____	_____	_____

5. ჩანერეთ სათანადო ზმნა შესაბამისი ფორმით.

ა) ჩემი ბიძაშვილები სუფრას _____ .

ბ) როდის _____ შენს ოჯახში ნაძვის ხეს?

გ) თქვენ ყოველთვის სახლში _____ საახალწლო კერძებს?

6. ჩანერეთ შესაბამისი პირის ნაცვალსახელები.

ა) _____ ახალ წელს სახლში ხვდებიან.

ბ) _____ მოგწონთ ნაძვის ხის მორთვა?

გ) საახალწლოდ ამზადებთ _____ გოზინაყს?

დ) რატომ არ შლიან _____ მაგიდას?

ე) _____ ძალიან მიყვარს საახალწლო კერძები.

1. გადაახარისხეთ წიგნში მოცემული ზმნები ნიმუშის მიხედვით .

-ენ	-იან
მხიარულობენ	გადიან
_____	_____
_____	_____
_____	_____
_____	_____
_____	_____
_____	_____
_____	_____
_____	_____
_____	_____
_____	_____
_____	_____
_____	_____
_____	_____
_____	_____
_____	_____

2. გადაიყვანეთ მხოლოდით რიცხვში ნიმუშების მიხედვით.

ნიმუში 1. ისინი მხიარულობენ. —> ის მხიარულობს.

- ისინი ჭამენ. _____
- ისინი სვამენ. _____
- ისინი სეირნობენ. _____
- ისინი თამაშობენ. _____
- ისინი ცეკვავენ. _____
- ისინი წერენ. _____
- ისინი იძინებენ. _____
- ისინი ანთებენ. _____
- ისინი კითხულობენ. _____
- ისინი უყურებენ. _____

ნიმუში 2. ისინი დგებ-იან. —> ის დგებ-ა.

- ისინი ელოდებ-იან. _____
- ისინი წვებ-იან. _____

ნიმუში 3. ისინი გადი-ან. —> ის გადი-ს.

- ისინი მიდი-ან. _____
- ისინი შლი-ან. _____
- ისინი მღერ-იან. _____

როგორ სვდებ-იან ახალ წელს?

3. შეავსეთ ნიგნში მოცემული ნაკლული ტექსტი და ისე გადმოწერეთ.

ახალი წელი ანოსა და ვანოს ოჯახში

ჩემი ლექსიკონი

_____	_____
_____	_____
_____	_____
_____	_____
_____	_____

1. შეავსეთ ცხრილში გამოტოვებული უჯრები.

	ყურება	წერა	ცეკვა	ანთება	ჭამა	სმა
მე	ვუყურებ		ვცეკვავ			
შენ		წერ		ანთებ		სვამ
ის			ცეკვავს		ჭამს	
ჩვენ		ვწერთ			ვჭამთ	
თქვენ	უყურებთ					სვამთ
ისინი				ანთებენ		

2. სწორად შეარჩიეთ ფორმები და ჩაწერეთ შესაბამისი ზმნები კონტექსტის მიხედვით.

- ა) ჩვენ _____ საახალწლო გადაცემებს.
- ბ) თქვენ რატომ არ _____ გოზინაყს?
- გ) მე და ჩემი ძმა ნაძვის ხის გარშემო _____ და ვმღერით.
- დ) ნინო ძალიან ბევრ წყალს _____.
- ე) შენ რატომ არ _____ მისალოც ბარათს?
- ვ) ახალი წლის ღამეს ბუხარს _____ და მის წინ ვსხდებით.
- ზ) გვანცა არ _____ სპორტულ გადაცემებს.
- თ) თქვენ რატომ _____ ცეცხლს?

3. ჩაწერეთ შესაბამისი ნაცვალსახელები და წაიკითხეთ. ის თუ მას? ისინი თუ მათ?

- ა) _____ ცეკვავენ და მღერიან ახალი წლის ზეიმზე.
- ბ) _____ ძალიან უყვართ ცეკვა და სიმღერა.
- გ) _____ არ უყვარს გვიან ჭამა.
- დ) _____ გვიან არასდროს ჭამს საჭმელს.
- ე) _____ ანთებენ საახალწლო სანთლებს.
- ვ) _____ უყვართ საბავშვო გადაცემების ყურება.
- ზ) _____ სიამოვნებით უყურებს ისტორიულ ფილმებს.

4. წაიკითხეთ და შემოხაზეთ თქვენი ვერსიები. წარმოიდგინეთ, რომ ახალ წელს ხვდებით ჩინეთში მეგობართან ერთად.

რას აკეთებთ ჩინური ტრადიციის მიხედვით?

- ა) ჩვენ ახალ წელს ვხვდებით გარეთ.
- ბ) წითელი სათამაშოებით ვრთავთ ნაძვის ხეს.
- გ) ვანთებთ წითელ ფარნებს.
- დ) ერთმანეთს ვჩუქნით საათებს.
- ე) სახლის წინ ველოდებით თოვლის პაპას.
- ვ) ვამზადებთ ჩინურ საახალწლო ტკბილეულს.

5. შეავსეთ ნაკლული ტექსტი. წაიკითხეთ და შეამოწმეთ.

ხვდება აკეთებენ გადიან რთავენ მხიარულობენ
თამაშობს ანთებენ ხვდებაინ

ჩინეთში ახალ წელს ყველა ოჯახთან ერთად _____ . სახლს წითელი ფერებით _____ . სახლებსა და ქუჩებში წითელ ფარნებს _____ . _____ ქალაქის დრაკონებს. ჩინელები ნაძვის ხეს იშვიათად რთავენ. იქ არც თოვლის პაპაა პოპულარული. ჩინეთში ახალ წელს ხმაურით _____ . მთელი ოჯახი ჩინურ დომინოს _____ . შემდეგ ქუჩაში _____ და _____ . საახალწლო სუფრის აუცილებელი ატრიბუტია თევზი და ჩინური პელმენი. მიღებული არ არის საათების ჩუქება.

6. დაასახელეთ:

- ა) რას აკეთებენ და რას არა ჩინეთში ახალ წელს?

ჩემი ლექსიკონი

_____	_____
_____	_____
_____	_____
_____	_____
_____	_____

1. დაუბრუნდით წინა დავალებებს და შეავსეთ ცხრილი.

როგორი იყო შენი ვერსიები?	როგორია ჩინური ტრადიციის მიხედვით?

2. ყურადღება მიაქციეთ ნაცვალსახელებს და ჩანერეთ შესაბამისი ფორმა.

- ა) მე ახალ წელს ოჯახთან ერთად _____ (ვხვდები / ხვდება)
- ბ) ისინი ერთმანეთს საჩუქრებს _____ (ჩუქნის / ჩუქნიან)
- გ) სად _____ თქვენ ახალ წელს? (ხვდები / ხვდებით)
- დ) რას _____ შენ ოჯახის წევრებს საახალწლოდ? (ჩუქნი / ჩუქნით)

3. ჰკითხეთ ერთმანეთს და უპასუხეთ.

- სად და ვისთან ერთად ხვდები ახალ წელს?
- სად ხვდებიან ახალ წელს შენი მეგობრები?
- რას ჩუქნი ოჯახის წევრებს? მეგობრებს?

4. დააკავშირეთ ერთმანეთთან.

მე	ვკითხულობთ
შენ	კითხულობენ
ის	კითხულობს
ჩვენ	კითხულობ
თქვენ	ვკითხულობ
ისინი	კითხულობთ

მე	ვმხიარულობ
შენ	მხიარულობს
ის	მხიარულობთ
ჩვენ	ვმხიარულობ
თქვენ	მხიარულობენ
ისინი	მხიარულობ

5. შეავსეთ ნაკლული ფორმები.

მე ვთამაშობ ჩვენ _____

შენ _____ თქვენ _____

ის _____ ისინი _____

მე ვსეირნობ ჩვენ _____

შენ _____ თქვენ _____

ის _____ ისინი _____

6. შეავსეთ ცხრილში გამოტოვებული უჯრები.

	გართობა	ლოდინი	დანოლა	სიმღერა	სიცილი	გაშლა
მე	ვერთობი	ველოდები	ვნვები	ვმღერი	ვიცინი	ვშლი
შენ						
ის	ერთობა			მღერის		
ჩვენ		ელოდებით			ვიცინით	
თქვენ			წვებით			
ისინი	ერთობიან			მღერიან		შლიან

ჩემი ლექსიკონი

_____	_____
_____	_____
_____	_____
_____	_____
_____	_____

1. გამოიყენეთ წინა გვერდზე მოცემული ცხრილი, სწორად შეარჩიეთ ფორმები და ჩაწერეთ შესაბამისი ზმნები კონტექსტის მიხედვით.

- ა) ახალ წელს ყველაზე მეტად ბავშვები _____.
- ბ) მე ჩემს დაბადების დღეზე უფრო კარგად _____.
- გ) ჩვენ დღეს ბევრ სტუმარს _____.
- დ) თქვენ არ _____ საჩუქრებს?
- ე) მე ყოველთვის ადრე _____ და ვიძინებ.
- ვ) შენ როდის _____ და იძინებ?

2. ჩაწერეთ შესაბამისი ნაცვალსახელები და წაიკითხეთ. ის თუ მას? ისინი თუ მათ?

- ა) _____ ცეკვავენ და მღერიან.
- ბ) _____ არ მოსწონთ ეს სიმღერა.
- გ) _____ არ მოსწონს ისინი ხმამაღლა რომ იცინიან.
- დ) _____ ხმამაღლა იცინიან.
- ე) _____ არ უნდა ადრე დაწოლა და დაძინება.
- ვ) _____ გვიან იძინებენ.

3. გადახაზეთ არასწორი ფორმები და გადაწერეთ სწორად.

- მე ვჯდები / ვსხდები
- შენ ჯდები / სხდები
- ის ჯდება / სხდება
- ჩვენ ვჯდებით / ვსხდებით
- თქვენ ჯდებით / სხდებით
- ისინი ჯდებიან / სხდებიან

მე	
შენ	
ის	
ჩვენ	
თქვენ	
ისინი	

4. მოძებნეთ და ჩაწერეთ სწორი ფორმა.

ზის ჯდება სხდება

- ა) ისინი სხდებიან. ის _____
- ბ) ისინი სხედან. ის _____

5. შეავსეთ ცხრილი და შეადარეთ ერთმანეთს.

	ჯდომა	და_ჯდომა
მე	ვზივარ	ვჯდები
შენ		
ის		
ჩვენ		
თქვენ		
ისინი		

6. გამოიყენეთ ცხრილი და ჩაწერეთ სათანადო ფორმა.

მე სუფრასთან ვჯდები.
ჩვენ სუფრასთან _____.

ისინი სუფრასთან სხდებიან.
ის სუფრასთან _____.

მე სუფრასთან ვზივარ.
ჩვენ სუფრასთან _____.

ისინი სუფრასთან სხედან.
ის სუფრასთან _____.

7. დაასრულეთ წინადადებები.

- ა) ბიჭი ზის მაგიდასთან და ჭამს. ბიჭები _____
- ბ) ის ჯდება მაგიდასთან. ისინი _____
- გ) ჩვენ ჯერ არ ვსხდებით. შენ რატომ არ _____
- დ) შენ არ ზიხარ სწორად. თქვენ _____

ჩემი ლექსიკონი

1. შეავსეთ გამოტოვებული ადგილები და წაიკითხეთ.

ესვრიან ასხამენ აწყობს ყრიან

- ა) ახალ წელს იტალიელები ძველ ნივთებს _____.
- ბ) ჰოლანდიაში სანტა საჩუქრებს ფეხსაცმელებში _____.
- გ) ტაილანდში ახალ წელს ერთმანეთს წყალს _____.
- დ) საბერძნეთში ზუსტად 12 საათზე კედელს ბროწეულს _____.

2. უპასუხეთ შეკითხვებს.

- ა) სად ყრიან ნივთებს ახალ წელს?
- ბ) როგორ ნივთებს ყრიან იტალიელები?
- გ) საიდან ყრიან?
- დ) რას აკეთებს სანტა ჰოლანდიაში?
- ე) როგორ ხვდებიან ტაილანდში ახალ წელს?
- ვ) სად ესვრიან კედელს ბროწეულს?

3. სწორად გაანაწილეთ მოცემული ზმნები ცხრილში.

დებს / დევს; აწყობს / აწყვია; ყრია / ყრის;
გდია / აგდებს; ანთებს / ანთია; ასხია / ასხამს

ის ...	ის მას ...
კალამ-ი დევს.	ის კალამ-ს დებს.
საჩუქრებ-ი _____	ის საჩუქრებ-ს _____
ნაგავ-ი _____	ის ნაგავ-ს _____
ქალაქ-ი _____	ის ქალაქ-ს _____
ნაძვის ხე _____	ის ნაძვის ხე-ს _____
წყალ-ი _____	ის წყალ-ს _____

4. შეცვალეთ ნიმუშის მიხედვით.

ნიმუში: ის ოთახში სანთელს ანთებს. → ოთახში სანთელი ანთია.

- ა) ის სკამზე ჩანთას აგდებს. _____
- ბ) ის იატაკზე ქალაქებს ყრის. _____

- გ) ის ჭიქაში ჩაის ასხამს. _____
- დ) ის კალათაში საჩუქრებს ანცობს. _____
- ე) ის თაროზე წიგნს დებს. _____
- ვ) ის ბუხარში ცეცხლს ანთებს. _____

5. სწორად შეარჩიეთ ზმნის ფორმა და ჩანერეთ.

- ა) ქუჩებში **ლამპიონები** _____ (ანთია / ანთებენ)
- ბ) დედა მაგიდაზე **ტკბილელს** _____ (ანყვია / ანცობს)
- გ) ჩანთაში **წიგნები** და **რვეულები** _____ (ანყვია / ანცობს)
- დ) ია ბალიშის ქვეშ **წიგნს** _____ (დევს / დებს)
- ე) ბავშვი ფანჯრიდან **ბურთს** _____ (გდია / აგდებს)
- ვ) კედელზე **საათი** _____ (კიდია / კიდებს)
- ზ) ნუცა ნაძვის ხეზე **სათამაშოს** _____ (კიდია / კიდებს)
- თ) იატაკზე **სათამაშოები** _____ (ყრია / ყრის)
- ი) საწოლის ქვეშ **ბურთი** _____ (დევს / დებს)
- კ) მამა **ბუხარს** _____ (ანთია / ანთებს)

6. დაუსვით წინა დავალებაში გამუქებულ სიტყვებს შეკითხვები წერილობით. ნიმუშისათვის გთავაზობთ პირველ ორ წინადადებას.

- ა) რა ანთია ქუჩებში?
- ბ) რას ანცობს დედა მაგიდაზე?
- გ) _____
- დ) _____
- ე) _____
- ვ) _____
- ზ) _____
- თ) _____
- ი) _____
- კ) _____

7. დაუსვით იგივე შეკითხვები ერთმანეთს და უპასუხეთ.

1. მიუბრუნდით სანტა-კლავსსა და თოვლის პაპას და შეადარეთ ერთმანეთს. ჩანერეთ - რით ჰგვანან ისინი ერთმანეთს და რითი განსხვავდებიან.

მსგავსება	განსხვავება
1. ორივე ახალი წლის ღამეს მოდის.	1. თოვლის პაპა სვანეთში ცხოვრობს.
_____	_____
_____	_____
_____	_____
_____	_____
_____	_____
_____	_____
_____	_____
_____	_____
_____	_____
_____	_____

2. მოძებნეთ შეცდომები და გაუსვით ქვეშ ხაზი. სწორად გადაწერეთ ტექსტი და წაიკითხეთ.

მსოფლიოში ახალი წელი ყველა განსხვავებულად აღნიშნავს. ზოგი ძველ ნივთებს აგდებს ფანჯრებიდან, ზოგი კი წყალი ასხამს. შოტლანდიელები ბუხარზე ცეცხლი ანთებენ და მის წინ ჯდებიან. თოვლის პაპა მოდის და საჩუქარებს ნაძვის ხეს ქვეშ დებს.

3. შეავსეთ ცხრილი წიგნში მოცემული ინფორმაციების დახმარებით.

	სანტა და შავი კიტი	პერ-ნოელი	ბეფანა	ნისსი
სადაურობა				
გარეგნობა / ჩაცმულობა				
გადაადგილება				
საჩუქრები				
დამატებითი ინფორმაცია				

4. გაანაწილეთ მოცემული ზმნები ცხრილში.

მიდის / მოდის; მორბის / მირბის; მოცურავს / მიცურავს; მიფრინავს / მოფრინავს

იქით	აქეთ
1. _____	1. _____
2. _____	2. _____
3. _____	3. _____
4. _____	4. _____

5. შეავსეთ წინადადებები.

ა) ის გემით _____ და ქალაქში თეთრი _____ დადის.

ბ) ის ცოცხით _____ და სახლის კარებს ოქროს _____ ადებს.

გ) ის ვირზე ამხედრებული _____ და სახლებში საკვამურიდან _____.

1. შეაერთეთ საპირისპირო წყვილები და გადანერეთ.

მიდის	გადის
ადის	გადმოდის
შედის	მოდის
გადადის	ჩადის

2. გადახაზეთ არასწორი ფორმები.

- ა) მიდის: სახლში მეგობართან ზღვაზე კიბეზე
- ბ) ადის: სახლში დაბლა კიბეზე ხეზე
- გ) ჩადის: ეზოში დაბლა ხეზე მალლა
- დ) შედის: ზღვაში შიგნით გარეთ ოთახში
- ე) გადის: ოთახიდან გარეთ ქუჩაში შიგნით

3. გაასწორეთ ხაზგასმული სიტყვები.

- ა) ერეკლე ადის დაბლა. _____
- ბ) გემი მიცურავს აქეთ. _____
- გ) ბიჭი გადის შიგნით. _____
- დ) გოგონა შედის გარეთ. _____
- ე) ბავშვი ჩადის მალლა. _____

- ა) ერეკლე ადის ხიდან. _____
- ბ) გემი მიცურავს ზღვაზე. _____
- გ) ბიჭი გადის ოთახში. _____
- დ) გოგონა შედის სახლზე. _____
- ე) ბავშვი ჩადის მთაზე. _____

4. გაანაწილეთ სწორად.

ოთახიდან / ოთახში:

- 1. კარლსონი გადის _____
- 2. პეპი შედის _____

კიბიდან / კიბეზე:

- 1. ბიჭი ადის _____
- 2. დათო ჩადის _____

იქით / აქეთ:

- 1. ბავშვი გადადის _____
- 2. ის გადმოდის _____

შიგნით / გარეთ:

- 1. თეონა შედის _____
- 2. ირაკლი გადის _____

5. გადაიყვანეთ შესაბამის პირსა და რიცხვში.

- | | | |
|-------------------------------|-------|-------|
| ა) მე მივდივარ საქართველოში. | თქვენ | _____ |
| ბ) ჩვენ შევდივართ სკოლაში. | ისინი | _____ |
| გ) შენ გადიხარ გარეთ. | მე | _____ |
| დ) ისინი აღიან მთაზე. | ჩვენ | _____ |
| ე) ის გადადის ხიდზე. | თქვენ | _____ |
| ვ) ჩვენ გავდივართ შენობიდან. | ის | _____ |
| ზ) თქვენ გადმოდიხართ ჩვენთან. | შენ | _____ |
| თ) ისინი აღიან კიბეზე. | მე | _____ |

6. დააკავშირეთ და ჩანერეთ სათანადო ფორმები:

ადის გადადის მიდის შედის ჩადის გადმოდის გადის მოდის

წასვლა: _____

მოსვლა: _____

ასვლა: _____

ჩასვლა: _____

შესვლა: _____

გასვლა: _____

გადასვლა: _____

გადმოსვლა: _____

ჩემი ლექსიკონი

_____	_____
_____	_____
_____	_____
_____	_____
_____	_____

1. ჩასვით ფრჩხილებში მოცემული საწყისები შესაბამის პირსა და რიცხვში.

- ა) მე და ჩემი მეგობრები მთაზე _____ (ასვლა)
- ბ) გიორგის ბიძაშვილები ზღვაზე _____ (წასვლა)
- გ) დედაჩემის ნათესავები ჩვენთან სტუმრად _____ (მოსვლა)
- დ) მალხაზი ჩვენი კლასიდან _____ (გადასვლა)
- ე) ანა საცხოვრებლად ჩვენთან _____ (გადმოსვლა)

2. აირჩიეთ და ჩაწერეთ.

ში / იდან
შედის ოთახ_____
გადის ოთახ_____
შედის ლაბირინთ_____
გადის ლაბირინთ_____

ზე / იდან
ადის გორაკ_____
ჩადის გორაკ_____
ადის მწვერვალ_____
ჩადის მწვერვალ_____

3. წაიკითხეთ შეკითხვები და შემოხაზეთ ყველა სწორი ვარიანტი.

სად მიდის თორნიკე?

- ა) ტყიდან
- ბ) ტყეში
- გ) ტყეზე
- დ) თბილისში

ვინ მოდის აქეთ?

- ა) მანქანა
- ბ) დათვი
- გ) დათო
- დ) ბეზია

საიდან ჩადის ნიკა?

- ა) მანქანიდან
- ბ) სოფელში
- გ) მთაზე
- დ) მთიდან

ცხოველთა სამყაროში

ხმიანობა

1. დაასრულეთ ნიმუშების მიხედვით.

ჭიხვინებს ღრუტუნებს ყროყინებს კნავის ბურდღუნებს ყეფს
ზმუის კიკინებს ღრიალებს (2X) წრიბინებს ბლავის ყიყინებს

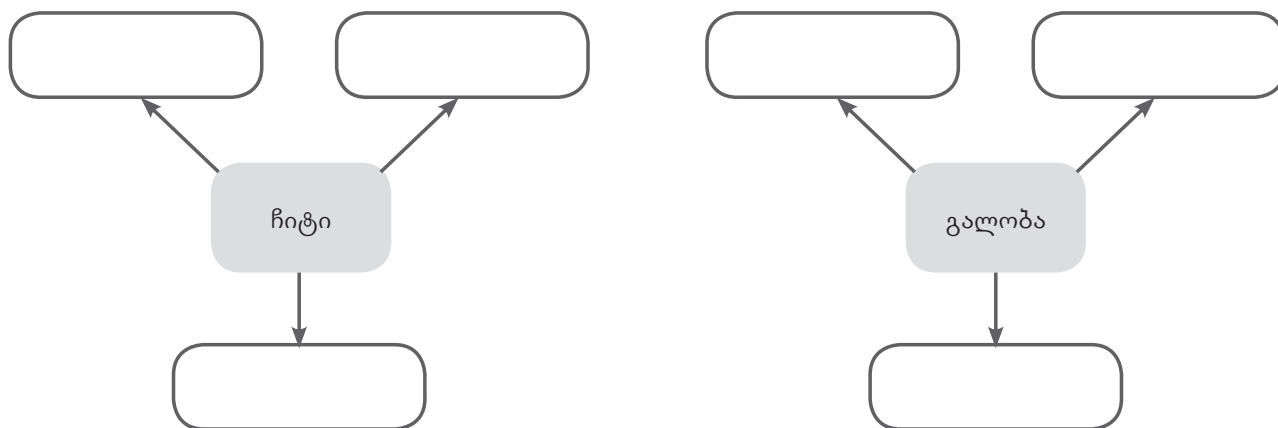
ცხენი	_____ჭიხვინებს_____	თაგვი	_____
თხა	_____	ცხვარი	_____
კატა	_____	ვირი	_____
ღორი	_____	ძროხა	_____
ვეფხვი	_____	დათვი	_____
ბაყაყი	_____	ლომი	_____

კაკანებს გალობს ბზუის ყივის სისინებს ლულუნებს ყრანტალებს

ქათამი	_____კაკანებს_____	ბუზი	_____
ჩიტი	_____	ბატი	_____
მამალი	_____	ყვავი	_____
	მტრედი	_____	

2. გაანალიზეთ სწორად.

ჟღურტული მერცხალი ბულბული ჭიკჭიკი შაშვი ჟივჯივი



1. გაიხსენეთ ტექსტი („კარგია ტყეში“) და შეავსეთ გამოტოვებული ადგილები.

მშიშარა გრძელკუდიანები მშრომელი ეშმაკი
 ეკლებიანი ჟღურტულები

ტყეში ბევრი ხეა, დიდები, უფრო დიდები და სულ დიდები. ხეებზე კი ჩიტუნები დაფრინავენ: ჭრელები, შავები, _____ და გრძელნისკარტიანები, _____ და ლამაზები. აქვე ცხოვრობს _____ კურდღელი, _____ მელა, _____ ზღარბი და _____ ჭიანჭველები.

2. დაუბრუნდით წიგნს (გვ. 109) და შეამონმეთ თქვენი დავალება.

3. შემოხაზეთ სწორი ვარიანტები.

ჭრელი, ანუ:

- ა) სხვადასხვა ფერის
- ბ) ერთი ფერის
- გ) სხვადასხვა ზომის

მშრომელი, ანუ:

- ა) ის, ვინც ბევრს დადის
- ბ) ის, ვინც შრომობს
- გ) ის, ვისაც ეშინია

ჟღურტულები გამოხატავს:

- ა) გარეგნობას
- ბ) თვისებას
- გ) ხმიანობას

4. ამონერეთ ტექსტიდან სიტყვები მითითებების მიხედვით.

სიტყვები, რომლებიც მიუთითებს გარეგნობაზე	სიტყვები, რომლებიც მიუთითებს თვისებაზე


5. შეცვალეთ წინადადებები ნიმუშის მიხედვით.

ნიმუში: ჟირაფები არიან კოპლებიანები. → ჟირაფებს აქვთ კოპლები.

ისინი არიან ზოლიანები. → მათ აქვთ ზოლები.

- ა) ჩიტები არიან გრძელკუდიანები. _____
- ბ) ისინი არიან გრძელნისკარტიანები. _____
- გ) ზღარბები არიან ეკლებიანები. _____
- დ) ისინი არიან გრძელფეხებიანები. _____

6. შემოხაზეთ სწორი წინადადება.



- ა) იხვი არის შინაური ცხოველი.
- ბ) იხვს გრძელი ფეხები აქვს.
- გ) იხვის შვილს ქუკი ჰქვია.



- ა) ყვავის შვილს ჰქვია ბახალა.
- ბ) ყვავი არის სტაფილოსფერი.
- გ) ყვავი ბინადრობს ბუნაგში.



- ა) მტრედი არის გარეული ფრინველი.
- ბ) მტრედს შავი ფერის ბუმბული აქვს.
- გ) მტრედის შვილს წინილა ჰქვია.



- ა) ბულბული ბინადრობს სოროში.
- ბ) ბულბული ცუდად გალობს.
- გ) ბულბული მგალობელი ფრინველია.

ჩემი ლექსიკონი

1. გადახაზეთ არასწორი წყვილები.

ფრინველები

1. ქათამი და წინილა
2. ბატი და ბარტყი
3. ბატი და ჭუკი
4. ჩიტი და ბარტყი
5. ყვავი და ხუნდი
6. მტრედი და ბახალა

ცხოველები

1. ძალი და ლეკვი
2. ძროხა და კვიცი
3. კატა და კნუტი
4. ღორი და ჩოჩორი
5. ცხენი და კვიცი
6. ვირი და ლეკვი
7. ცხვარი და ბატკანი

2. ჩანერეთ სწორად.

ჩოჩორი გოჭი ბახალა ხბო ხუნდი

- ა) ძროხა და _____
- ბ) ღორი და _____
- გ) ვირი და _____
- დ) მტრედი და _____
- ე) ყვავი და _____

3. გამოიცანით, რა არის.



ნითელი კაბა ჩაგიცვამს,
ნაპკური თეთრი წინწკლებით.
მისულხარ სამახარობლოდ
მაგ ფრთებით, ერთი ციცქნებით...
ნათელა მეგრელიშვილი

ხელში ნესტარი ჩამასვი,
ცრემლი მადინე ცხარე;
თაფლი შაქარზე ტკბილი გაქვს,
კბენა რად იცი მწარე?

ტარიელ ხავთასი



შედარება

4. გაასწორეთ წინადადებები.

ა) კატა ვეფხვზე საშიშია. _____

ბ) კნუტი კატაზე დიდია. _____

გ) დათვი მელაზე სუსტია. _____

5. შეადგინეთ წინადადებები.

ძალი კატა ეშმაკი: _____

ფუტკარი ჭიანჭველა მშრომელი: _____

ვირი აქლემი მაღალი: _____

ძალი ცხენი ჭკვიანი: _____

6. მოძებნეთ სათანადო წყვილები, დააკავშირეთ და გადანერეთ.

თაფლივით	ლამაზი
ბურთივით	ყვითელი
ცასავით	თეთრი
ყვავილივით	ტკბილი
მზესავით	დიდი
თოვლივით	მრგვალი
მთასავით	ლურჯი

7. აირჩიეთ და ჩანერეთ, როგორია:




თაფლივით ტკბილი: _____

ბურთივით მრგვალი: _____

თოვლივით თეთრი: _____

მთასავით დიდი: _____

1. წაიკითხეთ. დააკვირდით სურათს და დაწერეთ, რა არის.



- ა) თაფლივით ტკბილი და ბურთივით მრგვალია. _____
- ბ) ჰგავს ვარსკვლავს. ის ვარსკვლავივით ციმციმებს. _____
- გ) ჰგავს ყვავილს. ის ყვავილივით ლამაზია. _____
- დ) ცასავით ლურჯი ყვავილია. _____
- ე) შავია და ფუტკარივით ბზუის. _____

2. წაიკითხეთ ტექსტი. მოძებნეთ ენობრივი შეცდომები და გაუსვით ხაზი. სწორად გადაწერეთ ტექსტი.

ბუზი და ფუტკარი

ბუზსა და ფუტკარს გამჭვირვალე ფრთები აქვთ. ბუზს ორი ფრთები აქვს, ფუტკარს კი – ოთხი. ორივე პატარა მწერებია. პირზე ორივეს აქვთ პანანინა ხორთუმი. ფუტკარს ხორთუმზე პატარა ნესტარიც აქვს. ფუტკარი სულ შრომობენ, ბუზს კი შრომა არ უყვართ. ბუზი სულ შავი ან მუქი ყავისფერია. ფუტკარს კი შავ ტანში ყვითელი ზოლები აქვს.

3. შემოხაზეთ სწორი ვარიანტი.

როგორი მწერია ფუტკარი?

- ა) ზარმაცი
- ბ) მშრომელი
- გ) მშვიდი

როგორი მწერია ბუზი?

- ა) ზარმაცი
- ბ) მშრომელი
- გ) მშვიდი

4. მოძებნეთ ტექსტში მსგავსი სიტყვები და ამოწერეთ.

ა) ძალიან პატარა _____

ბ) ნათელი, ღია _____

5. წაიკითხეთ და მონიშნეთ ცხრილში შესაბამისი უჯრა.

	ფუტკარი	ბუზი
1. აქვს ორი გამჭვირვალე ფრთა.		
2. აქვს ოთხი გამჭვირვალე ფრთა.		
3. აქვს პატარა ნესტარი.		
4. უყვარს შრომა.		
5. არ უყვარს შრომა.		
6. არის სულ შავი ან ყავისფერი.		
7. ტანზე აქვს ყვითელი ზოლები.		

6. გამოიყენეთ ტექსტი, დაწერეთ და წაიკითხეთ.

- რა აქვთ საერთო ბუზსა და ფუტკარს?

ა) _____.

ბ) _____.

გ) _____.

- რითი განსხვავდებიან ბუზი და ფუტკარი ერთმანეთისაგან?

ა) _____.

ბ) _____.

გ) _____.

7. გამოიყენეთ წინა დავალებები, აღწერეთ და დაახასიათეთ ფუტკარი და ბუზი.

8. გადანერეთ ანდაზა და დაიმახსოვრეთ.

ბევრი ბუზი ბზუისო, ფუტკართან ყველა ტყუისო.

1. წაიკითხეთ და ჩაწერეთ, რა არის.

კალია ბუზი ჭიამაია ფუტკარი ციციანთელა პეპელა

1. შავია. აქვს ორი გამჭვირვალე ფრთა და პატარა ხორთუმი. _____
2. დახტის. აქვს ოთხი გრძელი და ვიწრო ფრთა. _____
3. უყვარს ყვავილები. მწერებს შორის ყველაზე ლამაზია. _____
4. უყვარს შრომა. აქვს პატარა ნესტარი. _____
5. პატარაა და ღამით ანათებს. _____
6. არის პატარა, ლამაზი ხოჭო. ტანზე აქვს წინკლები. _____

2. წაიკითხეთ და შეავსეთ ტექსტში გამოტოვებული ადგილები კონტექსტის მიხედვით.

1. პეპლების გაფერადება დაიწყო
2. არემარე ერთი-ორად გაალამაზეს
3. ძალიან დიდი ხნის წინ
4. ზოგი აფრიკიდან მოფრინდა

თეთრი პეპლები

(თამარ ფხაკაძის მიხედვით)

(ა) _____ ყველა პეპელა თეთრი იყო. ერთხელ კეთილი ფერია შუა მწვანე მინდორში დაჯდა და (ბ) _____ . ზოგი პეპელა წითლად შელება, ზოგი - ყვითლად, ზოგი კი ცისფრად. ყოველი მხრიდან მოფრინდნენ თეთრი პეპლები. ისინი თოვლის ქათქათა ფიფქებს ჰგავდნენ! (გ) _____ , ზოგი - ამერიკიდან, ზოგი კი - ავსტრალიიდან... პეპლებს ძალიან უნდოდათ გაფერადება. მალე ფერად-ფერადმა პეპლებმა (დ) _____ .

3. უპასუხეთ შეკითხვებს.

1. რა ფერის იყვნენ პეპლები სულ თავიდან?
2. ვინ გაალამაზა პეპლები? როგორ გაალამაზა ფერიამ ისინი?
3. სად გააფერადა ფერიამ თეთრი პეპლები?
4. საიდან მოფრინავდნენ პეპლები ფერიასთან?

4. გააფერადეთ ნახატი.



5. დააკვირდით თქვენს ნახატებს და დაასახელეთ:

- ა) რამდენი პეპელაა ნითელი? ყვითელი? ცისფერი? ჭრელი?
- ბ) რა ფერია მინდორი? ცა? ღრუბლები? ყვავილები?
- გ) რა ფერის კაბა აცვია ფერიას?
- დ) რა ფერის თმა აქვს მას?

6. დაუსვით მსგავსი შეკითხვები ერთმანეთს და უპასუხეთ.

ჩემი ლექსიკონი

_____	_____
_____	_____
_____	_____
_____	_____
_____	_____

1. შეადარეთ თქვენი ნახატები ერთმანეთს და დაასახელეთ მსგავსება და განსხვავება.

ნიმუში:

ჩემს ნახატზე სამი წითელი და ორი ყვითელი პაპულაა. დათოს ნახატზე კი ყველა პეპელა წითელია.

ჩემს ფერიას ყავისფერი თმა აქვს და აცვია მწვანე კაბა. დათოს ფერიასაც მწვანე კაბა აცვია. მარიამის ფერიას ლურჯი კაბა აცვია...

2. შეავსეთ წინადადებები და წაიკითხეთ.

ყვითელმა წითელმა

ა) - რა ლამაზები ვართ! - ააფრიალეს წითელი ფრთები _____ პეპლებმა.

ბ) - რა უცნაურები ვართ! - გაშალეს ყვითელი ფრთები _____ პეპლებმა.

3. დააკავშირეთ ფერებთან და ჩაწერეთ.

ზღვა მზე ფოთოლი ყაყაჩო

წითელი _____ მწვანე _____

ყვითელი _____ ლურჯი _____

4. აირჩიეთ და ჩაწერეთ.

მზეს ფიფქს ყაყაჩოს

ა) წითელი პეპელა ჰგავს მფრინავ _____.

ბ) ყვითელი პეპელა ჰგავს მფრინავ _____.

გ) თეთრი პეპელა ჰგავს თოვლის _____.

5. შეავსეთ და წაიკითხეთ. რა ფერის პეპლებმა თქვეს?

წითელმა ყვითელმა

ა) - მფრინავ ყაყაჩოებს ვგავართ, - თქვეს _____ პეპლებმა.

ბ) - ჩვენ კი მფრინავ პატარა მზეებს ვგავართ, - თქვეს _____ პეპლებმა.

6. წაიკითხეთ პეპლების ზღაპრის გაგრძელება და შეამოწმეთ.

- რა ლამაზები ვართ! - ააფრიალეს წითელი ფრთები წითელმა პეპლებმა.
- რა უცნაურები ვართ! - გაშალეს ყვითელი ფრთები ყვითელმა პეპლებმა.
- მფრინავ ყაყაჩოებს ვგავართ! - თქვეს წითელმა პეპლებმა.
- ჩვენ კი მფრინავ პატარა მზეებს ვგავართ, - თქვეს ყვითელმა პეპლებმა.

კეთილი ფერია ცოტა დაიღალა, მაგრამ რა ქნას?! თეთრი პეპლები ყველა მხრიდან მოფრინავდნენ და გაფერადებას სთხოვდნენ.

7. დააკავშირეთ ერთმანეთთან.

კეთილი	მინდორი
ჭრელი	ფერია
მწვანე	პეპელა

8. სწორად გაანაწილეთ ფერები.

თეთრი	წითელი	ყვითელი
-------	--------	---------

1. ყაყაჩოსავით _____
2. მზესავით _____
3. თოვლივით _____

9. წაიკითხეთ ზღაპრის დასასრული და შემოხაზეთ სწორი ვარიანტი.

აფერადა კეთილმა ფერიამ პეპლები ერთი დღე, ორი დღე, სამი დღე... მეოთხე დღეს ფერიას გამოეღია საღებავი და თეთრი პეპლები დარჩნენ ისევ თეთრ პეპლებად.

რატომ დარჩნენ თეთრი პეპლები თეთრ პეპლებად?

- ა) ფერია დაიღალა და ველარ გააფერადა.
- ბ) ფერიას აღარ ჰქონდა მეტი საღებავი.
- გ) ზოგი თეთრი პეპელა არ მოფრინდა ფერიასთან.

1. აღადგინეთ თეთრი პეპლების ამბავი. დანომრეთ თანამიმდევრულად და ისე გადაწერეთ.

ა. ადრე ყველა პეპელა თეთრი იყო. ___1___

ბ. წითელი პეპლები ყაყაჩოებს ჰგავდნენ, ყვითელი პეპლები კი – მზეებს. _____

გ. ისინი თოვლის ფიფქებს ჰგავდნენ. _____

დ. მეოთხე დღეს მას საღებავი გამოეღია. _____

ე. დარჩნენ თეთრი პეპლები ისევ თეთრ პეპლებად. _____

ე. კეთილმა ფერიამ ერთ მწვანე მინდორში თეთრი პეპლების გააფერადება დაიწყო. _____

ვ. სამი დღე აფერადა ფერიამ პეპლები. _____

2. გამოიყენეთ მოცემული კითხვები და გადმოეცით თეთრი პეპლების ამბავი.

ა) რა ფერის იყო ყველა პეპელა ადრე?

ბ) რას ჰგავდნენ თეთრი პეპლები?

გ) ვინ გააფერადა თეთრი პეპლები?

დ) სად გააფერადა ფერიამ პეპლები?

ე) რას ჰგავდნენ წითელი პეპლები?

ვ) რას ჰგავდნენ ყვითელი პეპლები?

ზ) რამდენი დღე აფერადა ფერიამ პეპლები?

თ) რა მოხდა მეოთხე დღეს?

1. დააკავშირეთ ერთმანეთთან.

- | | |
|---------------------------------|--------------------|
| 1. ჭამის წინ ხელები არ დაიბანა. | ა) კბილი სტკივა. |
| 2. კომპიუტერთან დიდხანს იჯდა. | ბ) ფეხები სტკივა. |
| 3. ბევრი შოკოლადი შეჭამა. | გ) მუცელი სტკივა. |
| 4. ეზოში ბევრი ითამაშა. | დ) თვალები სტკივა. |

1. _____
2. _____
3. _____
4. _____

2. გამოიყენეთ წინა დავალება და დაასრულეთ წინადადებები ნიმუშის მიხედვით.

ნიმუში: მას კბილი სტკივა იმიტომ, რომ ბევრი ნუგა შეჭამა.

ა) მას კბილი სტკივა _____

ბ) მას ფეხები სტკივა _____

გ) მას მუცელი სტკივა _____

დ) მას თვალები სტკივა _____

3. დაუბრუნდით წინა დავალებას. დასვით შეკითხვები და უპასუხეთ ნიმუშის მიხედვით.

ნიმუში:

- რატომ სტკივა მას კბილი?
- იმიტომ, რომ ბევრი ნუგა შეჭამა.

4. დააკავშირეთ შეკითხვები პასუხებთან.

- | | |
|-----------------|-------------------|
| 1. როგორ ხარ? | ა) კბილი მტკივა. |
| 2. სიცხე გაქვს? | ბ) ცუდად ვარ. |
| 3. რა განუხებს? | გ) არა, არ მაქვს. |

1. _____
2. _____
3. _____

5. შეავსეთ დიალოგებში გამოტოვებული ადგილები და წაიკითხეთ.

ავად ვარ როგორ ხარ სურდო არ მაქვს
რა განუხებს სიცხე მაქვს



- _____, მაკა?
- _____.
- რატომ, _____?
- თავი მტკივა და _____.
- სურდოც გაქვს?
- არა, _____.

6. ყურადღება მიაქციეთ პასუხებს და შეავსეთ დიალოგში გამოტოვებული შეკითხვები.

- _____, სოფო?
- ცუდად ვარ.
- _____?
- თავი და ყელი მტკივა.
- _____?
- არა, სიცხე არ მაქვს.



ჩემი ლექსიკონი

_____	_____
_____	_____
_____	_____
_____	_____
_____	_____

1. დააკავშირეთ ერთმანეთთან და გადანერეთ.

მე	გვტკივა
შენ	სტკივათ
მას	მტკივა
ჩვენ	გტკივათ
თქვენ	სტკივა
მათ	გტკივა

მე	განუხებთ
შენ	გვანუხებს
მას	მანუხებს
ჩვენ	ანუხებთ
თქვენ	განუხებს
მათ	ანუხებს

მე მტკივა _____
 შენ _____
 მას _____

ჩვენ _____
 თქვენ _____
 მათ _____

მე მანუხებს _____
 შენ _____
 მას _____

ჩვენ _____
 თქვენ _____
 მათ _____

2. სწორად შეარჩიეთ ზმნის ფორმა და ჩანერეთ.

- ა) ჩემს პატარა ძმას სიცხე აქვს და თავი _____. (სტკივა / მტკივა)
- ბ) თორნიკეს გლანდები _____. (ანუხებთ / ანუხებს)
- გ) ჩანთაში წიგნები და რვეულები _____. (ანყვია / აწყობს)
- დ) ნინო, რატომ _____ შენს დას თავი? (გტკივა / სტკივა)
- ე) ვის _____ მუცელი? (ანუხებთ / ანუხებს)
- ვ) შენ და გიორგის ისევ _____ ყელი? (გტკივა / გტკივათ)
- ზ) ბებიას თავი _____ და იმიტომ წევს. (სტკივა / სტკივათ)
- თ) გიორგის და ანას ისევ _____ კბილები? (ანუხებთ / ანუხებს)
- ი) მე ცუდად ვარ, სურდო მაქვს და ყელიც _____. (სტკივა / მტკივა)
- კ) მამა, ისევ _____ ფეხი? (სტკივა / გტკივა)

3. გადაიყვანეთ შესაბამის პირსა და რიცხვში.

- | | |
|----------------------------|-------------|
| ა) მე მანუხებს ყელი. | თქვენ _____ |
| ბ) ჩვენ გვტკივა ფეხები. | მათ _____ |
| გ) შენ გტკივა ხელი? | მე _____ |
| დ) მათ ანუხებთ თვალები. | ჩვენ _____ |
| ე) მას სტკივა მუცელი. | თქვენ _____ |
| ვ) ჩვენ გვანუხებს კბილები. | მას _____ |
| ზ) თქვენ გტკივათ თავი? | შენ _____ |

4. წაიკითხეთ ტექსტი და უპასუხეთ შეკითხვებს.

ჭკვიანი ექიმი

ერთი კაცი ექიმთან მივიდა.

– ექიმო, მუცელი მტკივა!

– გუშინ რა ჭამე? – ჰკითხა ექიმმა.

– მკვახე ხილი, – უპასუხა ავადმყოფმა.

– აი, თვალების წამალი, ეს დალიე! – უთხრა ექიმმა.

– თვალების წამალი რად მინდა? – ჰკითხა გაოცებულმა კაცმა ექიმს.

– მეორედ კარგად დაინახავ, რას ჭამ! – უპასუხა ექიმმა კაცს.

1. ვინ მივიდა ექიმთან?
2. რა ანუხებს კაცს?
3. რატომ სტკივა მუცელი კაცს?
4. რის წამალი მისცა ექიმმა ავადმყოფს?
5. რატომ მისცა კაცს თვალების წამალი?

5. გაანაწილეთ სწორად.

ავად არის. ავადმყოფებს მკურნალობს.

- ა) ექიმია ის, ვინც _____.
- ბ) ავადმყოფია ის, ვინც _____.

1. წაიკითხეთ და ჩაწერეთ, რომელია:

ა) ექიმის რეცეპტი. _____

ბ) საჭმლის რეცეპტი. _____

აიღებ 2 კვერცხს, 3 სადილის კოვზ შაქარს, 1 ჭიქა რძეს, ცოტა კარაქს და ფქვილს. აურევ ერთმანეთში და გამოაცხობ.

1

1 აბი დალიეთ სამჯერ დღეში: დილით და საღამოს ჭამის წინ, შუადღისას ჭამის შემდეგ. ძილის წინ გამოივლეთ ყელი თბილი სოდიანი წყლით.

2

2. გაიხსენეთ კარლსონის რეცეპტი და დააკავშირეთ ერთმანეთთან.

ჯერ	დანაყავ
შემდეგ	აიღებ
მერე	აურევ
ბოლოს	დაამატებ

3. თავიდან წაიკითხეთ წიგნში მოცემული დიალოგი და შეამოწმეთ.

4. დაალაგეთ კარლსონის რეცეპტი თანამიმდევრულად.

ა) შემდეგ დაამატებ ცოტა ნამცხვარს. _____

ბ) ბოლოს ერთმანეთში აურევ. _____

გ) ჯერ აიღებ ცოტა შოკოლადს და ცოტა ხილის კანფეტს. _____

დ) მერე ყველაფერს დანაყავ. _____

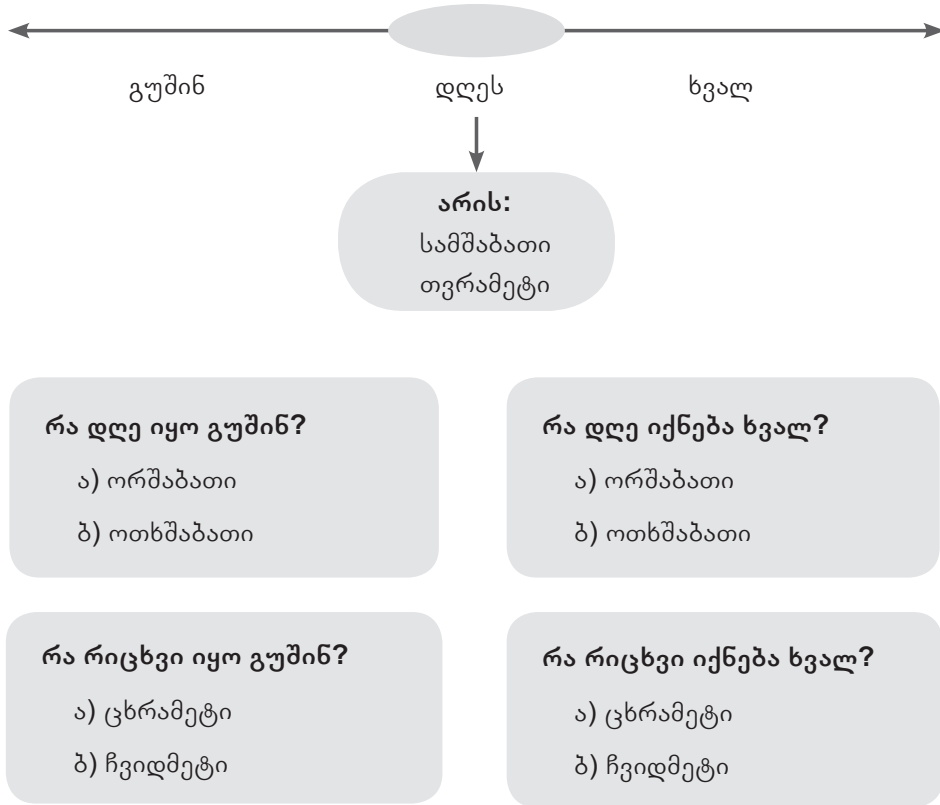
ჩემი ლექსიკონი

_____	_____
_____	_____
_____	_____
_____	_____
_____	_____

ორშაბათიდან ორშაბათამდე

გავიხსენოთ კვირის დღეები

1. დააკვირდით სქემას და შემოხაზეთ სწორი ვარიანტები.



2. შეავსეთ ცხრილი რეალური მონაცემებით.

	გუშინ	დღეს	ხვალ
დღე	იყო:	არის:	იქნება:
რიცხვი	იყო:	არის:	იქნება:

რომელი საათია?

3. გადახაზეთ ზედმეტი.

დილა მშვიდობისა! საღამო მშვიდობისა! ნახვამდის! საღამო!
 კარგად იყავი! აბა, კარგად! ნახვამდის! გამარჯობა!

1. დააკავშირეთ და დაასახელეთ: რომელია მისალმება? რომელია დამშვიდობება?


დილა	ლამე მშვიდობისა!
სალამო	დილა მშვიდობისა!
ლამე	სალამო მშვიდობისა!

2. გამოიცანით, რა არის? ჩანერეთ და დახატეთ.


ტიკ-ტაკ, ტიკ-ტაკ, იახის
და კედელზე კიღია,
დღე და ღამე ისრები
მიდიან და მიდიან.

სა + 10 =


3. დააკავშირეთ ხაზით.




სამი საათია.




შვიდი საათია.



პირველი საათია.



ცხრა საათია.




ათი საათია.

4. დანერეთ, რომელი საათია.



_____ ორი საათია _____



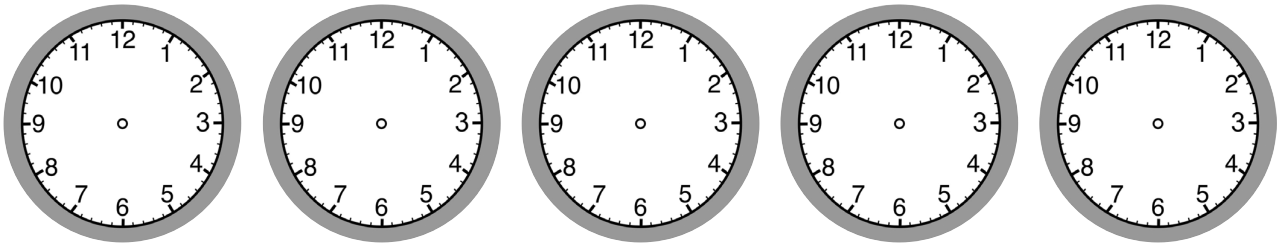








5. დააყენეთ ისრები მასწავლებლის მითითებით.



6. გადახაზეთ ზედმეტი.

- ა) ორი საათია. ათი საათია. თერთმეტი საათია. ათ საათზე.
- ბ) ათ საათზე. ხუთი საათია. ორ საათზე. ხუთ საათზე.
- ბ) რვა საათია. რვა საათზე. ცხრა საათზე. ათ საათზე.

7. დააკავშირეთ ნიმუშის მიხედვით.

პირველი საათია	→	ხუთ საათზე მიდის
ორი საათია		ცხრა საათზე მიდის
ხუთი საათია		ათ საათზე მიდის
შვიდი საათია		პირველ საათზე მიდის
რვა საათია		ორ საათზე მიდის
ცხრა საათია		შვიდ საათზე მიდის
ათი საათია		რვა საათზე მიდის

8. დააკავშირეთ შეკითხვა პასუხთან.

- | | |
|-----------------------|---------------|
| 1. როდის აქვს? | ა. ორშაბათს. |
| 2. რომელ საათზე აქვს? | ბ. ხატავს. |
| 3. რას აკეთებს? | გ. სიმღერა. |
| 4. რა აქვს? | დ. 11 საათზე. |

1. _____
2. _____
3. _____
4. _____

9. გადახაზეთ ზედმეტი.

- როდის ? - ორშაბათს ხუთშაბათს კვირას შაბათია
- რომელ საათზე? - ცხრა საათზე პირველი საათია ათ საათზე
- რას აკეთებს? - ხატავს კითხულობს წერს სიმღერა
- რა აქვს? - ქართული მათემატიკა ხატავს ბუნება

1. წაიკითხეთ და თქვით.

როდის, რომელ საათზე აქვს...?

	ორშაბათი 10.00	სამშაბათი 9.00	ოთხშაბათი 1.00	ხუთშაბათი 12.00	პარასკევი 11.00
სოსო	ქართული	ხატვა	მათემატიკა	სპორტი	ბუნება
ქეთო	სიმღერა	სპორტი	ბუნება	მათემატიკა	ისტორია

სოსოს ქართული აქვს ორშაბათს ათ საათზე.

2. შეავსეთ დიალოგებში გამოტოვებული ადგილები: რა? როდის? რომელ?

1.

- _____ გაქვს ქართული?
- ორშაბათს.
- _____ საათზე გაქვს?
- 10 საათზე. შენ რომელ საათზე გაქვს ხატვა?

2.





- _____ გაქვს ორშაბათს 10 საათზე?
- ქართული, შენ?...

3. გამოიყენეთ ცხრილი და გაითამაშეთ მსგავსი დიალოგები.

ჩემი ლექსიკონი

_____	_____
_____	_____
_____	_____
_____	_____
_____	_____

4. დააკვირდით და დაასახელეთ, ვინ როდის რას აკეთებს.

				
თორნიკე	ჭამს	მიდის	ცეკვავს	წევს
ელენე	წევს	ჭამს	მღერის	მიდის

5. წაიკითხეთ და დააკავშირეთ ხაზით. როდის რას აკეთებენ თორნიკე და ელენე?

თორნიკე:

ელენე:

ჭამს	პირველ საათზე
მიდის	ათ საათზე
ცეკვავს	რვა საათზე
წევს	ხუთ საათზე

წევს	ხუთ საათზე
ჭამს	ათ საათზე
მღერის	რვა საათზე
მიდის	პირველ საათზე

6. დაასრულეთ წინადადებები წინა დავალების მიხედვით.

- | | |
|-----------------------------|----------------|
| ა) თორნიკე ჭამს რვა საათზე. | ა) ელენე _____ |
| ბ) თორნიკე _____ | ბ) ელენე _____ |
| გ) თორნიკე _____ | გ) ელენე _____ |
| დ) თორნიკე _____ | დ) ელენე _____ |

7. დააკავშირეთ ერთმანეთთან:

სადილი	დილა
ვახშამი	შუადღე
საუზმე	სალამო

დილა	საუზმობს
შუადღე	სადილობს
სალამო	ვახშმობს

8. მოძებნეთ საპირისპირო წყვილები.

ზის	ვახშმობს
საუზმობს	იძინებს
იღვიძებს	დგას

1. აირჩიეთ და ჩაწერეთ სწორი ვარიანტი.

- ა) დილაა. რვა საათია. სანდრო რვა საათზე _____ . (სადილობს / საუზმობს)
- ბ) შუადღეა. ორი საათია. სანდრო ორ საათზე _____ . (ვანშობს / სადილობს)
- გ) საღამოა. შვიდი საათია. სანდრო შვიდ საათზე _____ . (საუზმობს / ვანშობს)

2. დააკვირდით საათებს და თქვით: ვინ როდის საუზმობს, სადილობს და ვანშობს.

	საუზმობს	სადილობს	ვანშობს
ერეკლე			
მარიამი			
დავითი			
რუსუდანი			

3. დაწერეთ, რომელ საათზე რას აკეთებენ ბავშვები.

ერეკლე:

პირველ საათზე _____

რვა საათზე _____

ცხრა საათზე _____

დავითი:

ორ საათზე _____

ათ საათზე _____

ცხრა საათზე _____

მარიამი:

ცხრა საათზე _____

რვა საათზე _____

სამ საათზე _____

რუსუდანი:

ცხრა საათზე _____

რვა საათზე _____

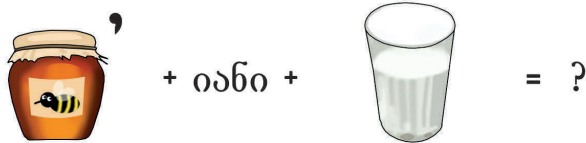
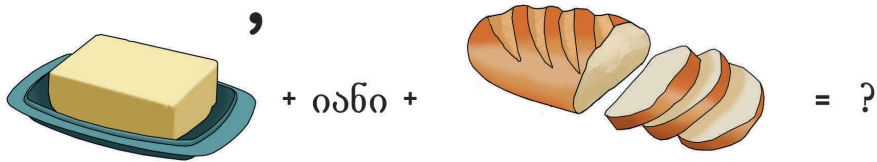
თორმეტი საათზე _____

4. შეავსეთ კროსვორდები და წაიკითხეთ, რა სიტყვები მიიღეთ გამუქებულ უჯრებში.

5. გადახაზეთ ზედმეტი სიტყვა და დაასახელეთ, რა არის.

- ა) ხაჭაპური პური წვნიანი წვენი ძეხვი კარაქი
- ბ) ლიმონათი სიმინდი რძე წვენი წყალი ჩაი
- გ) მსხალი ვაშლი საზამთრო სტაფილო ფორთოხალი
- დ) სტაფილო ჭარხალი კიტრი კვერცხი ბადრიჯანი


1. ამოხსენით რეზუსები.



2. დააკავშირეთ და გადაწერეთ.

მურაბიანი	პური
თაფლიანი	შოკოლადი
კარაქიანი	რძე
რძიანი	ჩაი

3. წაიკითხეთ და დააკავშირეთ სურათებთან. ჩანერეთ შესაბამისი ციფრი.



- 1) დილით ვჭამ შემწვარ კვერცხს და ვსვამ თაფლიან რძეს.
- 2) შუადღისას ვჭამ წვნიანს და ვსვამ ფორთოხლის წვენს.
- 3) საღამოს ვჭამ მოხარშულ ქათამს, ფუნთუშას და ვსვამ მურაბიან ჩაის.

4. შეცვალეთ ნიმუშების მიხედვით.

ნიმუში 1:

მას უყვარს შემწვარი ქათამი. → ის ჭამს შემწვარ ქათამს.

მას უყვარს მურაბიანი ჩაი. → ის სვამს მურაბიან ჩაის.

ა) მას უყვარს შემწვარი ძეხვი.

ბ) მას უყვარს მოხარშული კვერცხი.

გ) მას უყვარს კარაქიანი პური.

დ) მას უყვარს რძიანი შოკოლადი.

ნიმუში 2:

მას არ უყვარს შემწვარი ძეხვი. → ის არ არ ჭამს შემწვარ ძეხვს.

მას არ უყვარს მურაბიანი ჩაი. → ის არ სვამს მურაბიან ჩაის.

ა) მას არ უყვარს შემწვარი სოსისი.

ბ) მას არ უყვარს მოხარშული ქათამი.

გ) მას არ უყვარს კარაქიანი პური.

დ) მას არ უყვარს თაფლიანი რძე.

5. აირჩიეთ და ჩაწერეთ, რას ჭამთ და რას სვამთ დილით, შუადღისას და საღამოს.

ყველი ჩაი ერბოკვერცხი ნამცხვარი შემწვარი კარტოფილი რძე კარაქი ნვნიანი თაფლი მურაბა მოხარშული კვერცხი შემწვარი ქათმის ხორცი შოკოლადი

საუზმე

საჭმელი:

სასმელი:

სადილი

საჭმელი:

სასმელი:

ვახშამი

საჭმელი:

სასმელი:

1. დანერეთ თქვენ შესახებ.

დილით ვჭამ _____
_____ და ვსვამ _____

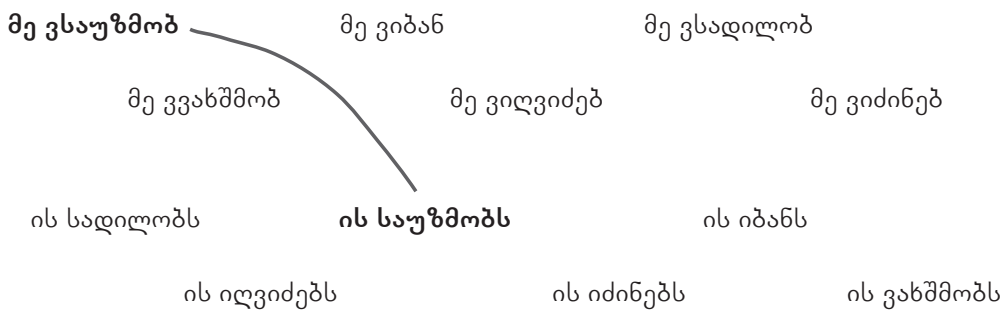
შუადღისას ვჭამ _____
_____ და ვსვამ _____

სალამოს ვჭამ _____
_____ და ვსვამ _____

2. ჰკითხეთ ერთმანეთს და უპასუხეთ ნიმუშის მიხედვით.

- გიორგი, რას ჭამ დილით? შუადღისას? სალამოს?
- როდის სვამ ჩაის?
- რომელი საჭმელი და სასმელი გიყვარს? არ გიყვარს?

3. მოძებნეთ ნიმუშის მიხედვით და გადაწერეთ.



- | | |
|------------------------------|----------|
| 1. მე ვსაუზმობ. ის საუზმობს. | 4. _____ |
| 2. _____ | 5. _____ |
| 3. _____ | 6. _____ |

ჩემი ლექსიკონი

4. დააკვირდით საათებს და თქვით - როდის რას აკეთებს ზაზა?

იღვიძებს	იბანს	საუზმობს	სადილობს	ვახშმობს	იძინებს

5. მიუთითეთ ისრებით კონკრეტული დრო - როდის რას აკეთებთ თქვენ?

ვიღვიძებ	ვიბან	ვსაუზმობ	ვსადილობ	ვვახშმობ	ვიძინებ

6. შეადარეთ ორივე ცხრილის მონაცემები ერთმანეთს და დაწერეთ.

ზაზა იღვიძებს და იბანს შვიდ საათზე.

მე ვიღვიძებ და ვიბან _____

ზაზა საუზმობს _____

მე _____

ზაზა _____

მე _____

ზაზა _____

მე _____

ზაზა _____

მე _____

7. შეავსეთ წინადადებები კონტექსტის მიხედვით.

ვსადილობ იღვიძებ უყურებ ვახშმობ საუზმობ
 ვვახშმობ (2X) ვიძინებ ვუყურებ (2X)

ა) მე დილით რვა საათზე ვიღვიძებ და ვსაუზმობ. შენ რომელ საათზე _____ და _____?

ბ) მე ორ საათზე _____ და შვიდ საათზე ვვახშმობ. შენ რომელ საათზე სადილობ და _____?

გ) მე შვიდ საათზე _____ ტელევიზორს და ცხრა საათზე _____. **შენ**

რომელ საათზე _____ ტელევიზორს და იძინებ?

დ) მე რვა საათზე _____ და ცხრა საათზე საყვარელ გადაცემას _____.

შენც ვახშმის შემდეგ უყურებ ტელევიზორს?

ე) მე ჯერ _____ და შემდეგ ვმეცადინებ.

1. დაუსვით მსგავსი შეკითხვები ერთმანეთს და უპასუხეთ.

2. წაიკითხეთ და ჩაწერეთ.

გაღვიძება:

მე _____ 7 საათზე, ჩემი ძმები _____ 8 საათზე, შენ რომელ საათზე _____
_____?

საუზმობა:

მე და ჩემი მშობლები 8 საათზე _____, ბებია და ბაბუა _____ 9 საათზე,
ჩემი პატარა დაც 9 საათზე _____.

სადილობა:

ჩვენ 3 საათზე სახლში ერთად _____, ჩემი დეიდაშვილები კი სახლში არ _____
_____.

ვახშმობა:

მე და ჩემი და რვა საათზე ერთად _____, ჩვენი მშობლები გვიან _____
_____.

დაძინება:

ჩემი პატარა ძმა ადრე _____. მე ათ საათზე _____. დედა და მამა
გვიან _____.

3. შეადგინეთ მსგავსი წინადადებები მოცემული საწყისების გამოყენებით და წაიკითხეთ.

გაღვიძება:


საუზმობა:

სადილობა:

ვახშობა:

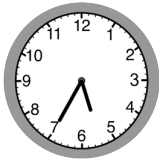
დაძინება:

4. დააკავშირეთ და ჩაწერეთ შესაბამისი რიცხვი.



- 1. ოთხს აკლია ოცდახუთი წუთი.
- 2. ექვსის ნახევარია.
- 3. ათის თხუთმეტი წუთია.
- 4. პირველის ნახევარია.
- 5. თერთმეტის ოცდახუთი წუთია.

1. დაწერეთ, რომელი საათია.







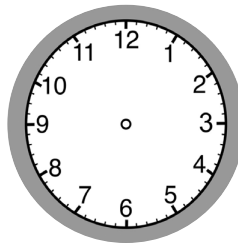
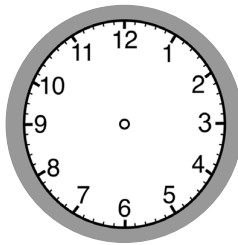
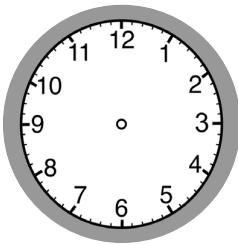








2. დააყენეთ ისრები მასწავლებლის მითითებით.



3. წაიკითხეთ და შეავსეთ ტექსტში გამოტოვებული ზმნები კონტექსტის მიხედვით.

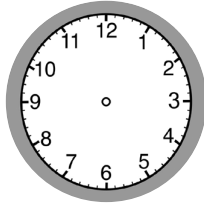
ერეკლეს ერთი ჩვეულებრივი დღე

მოდის იღვიძებს აინტერესებს იძინებს საუზმობს მიდის
 უყურებს სადილობს ვახშმობს თამაშობს

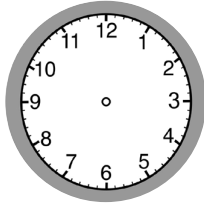
ერეკლე დილით შვიდის ნახევარზე _____, _____ და ცხრის თხუთმეტ
 წუთზე სკოლაში _____. პირველ საათზე სკოლიდან სახლში ავტობუსით _____.
 ორს რომ ათი წუთი აკლია, ის სახლშია. _____ და მეცადინეობს. შემდეგ ეზოში ბურთს
 _____.

ერეკლეს ყველაზე ძალიან სპორტი _____. განსაკუთრებით ფეხბურთი უყვარს.
 მოსწონს კალათბურთიც. შვიდის ოც წუთზე ის თავის საყვარელ სპორტულ გადაცემას _____
 _____. ცხრა საათზე _____ და ათის ნახევარზე _____.

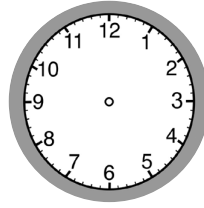
4. გაიხსენეთ და ჩახატეთ ისრები - როდის რას აკეთებს ერეკლე?




იღვიძებს.



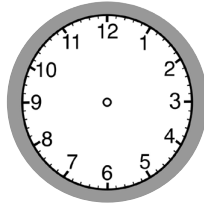
სკოლაში მიდის.




სკოლიდან მოდის.




სახლშია.



ტელევიზორს უყურებს.



ვახშმობს.



იძინებს.

5. შეადარეთ ერთმანეთის ვარიანტები და შეამოწმეთ ტექსტის მიხედვით.

6. შეავსეთ ცხრილი. რას აკეთებს ერეკლე დილით, შუადღისას და საღამოს?

დილით	შუადღისას	საღამოს
იღვიძებს		

7. უპასუხეთ და ჩაწერეთ.

- ა) რომელ საათზეა ერეკლე სახლში? _____
- ბ) რას აკეთებს ის შვიდის ოც წუთზე? _____
- გ) რომელ საათზე იწყება მისი საყვარელი გადაცემა? _____
- დ) რას აკეთებს ერეკლე ათის ნახევარზე? _____

8. წაიკითხეთ და ჩაწერეთ, კი ან არა. გაასწორეთ მცდარი წინადადებები.

- ა) ერეკლე ცხრის თხუთმეტ წუთზე მიდის სკოლაში. —კი—
- ბ) ის ჯერ თამაშობს და შემდეგ სწავლობს გაკვეთილებს. _____
- გ) ყველაზე მეტად მას სპორტი აინტერესებს. _____
- დ) მოსწონს ხელბურთი. _____

ე) ერეკლე შვიდის ოც წუთზე უყურებს საყვარელ გადაცემას. _____

ვ) ერეკლე თერთმეტის ნახევარზე იძინებს. _____

1. გაიხსენეთ ტექსტი ლელას ოჯახის შესახებ და მონიშნეთ ცხრილში შესაბამისი უჯრა.

ვინ რას აკეთებს?

	ლელა	სანდრო	ბებია	ბაბუა	მამა
სკოლაში მიდიან.					
სამსახურში მიდის.					
სახლში რჩებიან.					
სახლს ალაგებს.					
გაზეთებს კითხულობს.					
სეირნობენ.					
ცურვაზე მიდიან.					
ჭადრაკს თამაშობენ.					
ტელევიზორს უყურებენ.					

2. გამოიყენეთ ტექსტი და დააკონკრეტეთ - როდის რას აკეთებენ ლელა და მისი ოჯახის წევრები.

3. წაიკითხეთ ბავშვების რეპლიკები და დაასახელოთ, ვინ რით მიდის სკოლაში?

გაგა: სკოლა ჩემს სახლთან არის. გადასასვლელზე გადავდივარ და იქვეა. ამიტომ სკოლაში ფეხით მივდივარ.

ნინო: ჩემი სკოლა არ არის ახლოს, მაგრამ მე მაინც ფეხით მივდივარ იმიტომ, რომ ფეხით სიარული ძალიან მიყვარს.

ნიკა: ავტობუსი არ მიყვარს, მაგრამ მაინც ავტობუსით მივდივარ სკოლაში იმიტომ, რომ შორს ვცხოვრობ.

მაკა: ჩემი სკოლა არ არის შორს, მაგრამ მე მაინც მამაჩემის მანქანით მივდივარ სკოლაში. მამაჩემი ჩვენს სკოლაში მუშაობს, მათემატიკას ასწავლის.

4. მონიშნეთ სწორი ვარიანტი. რა მიზეზებს ასახელებენ ბავშვები?

ნინო ფეხით მიდის სკოლაში იმიტომ, რომ:

- ა) ახლოს ცხოვრობს.
- ბ) უყვარს ფეხით სიარული.
- გ) არ უყვარს ავტობუსი.

გაგა ფეხით მიდის სკოლაში იმიტომ, რომ:

- ა) არ უყვარს ავტობუსი.
- ბ) უყვარს ფეხით სიარული.
- გ) ახლოს ცხოვრობს.

მაკა მანქანით მიდის სკოლაში იმიტომ, რომ:

- ა) შორს ცხოვრობს.
- ბ) ლიას მამაც იმ სკოლაში მუშაობს.
- გ) უყვარს მანქანით სიარული.

ნიკა ავტობუსით მიდის სკოლაში იმიტომ, რომ:

- ა) უყვარს ავტობუსი.
- ბ) არ უყვარს ფეხით სიარული.
- გ) სკოლა შორს არის.

5. დაასახელეთ, თქვენ რით დადიხართ სკოლაში და რატომ?

მოქმედების ინტენსივობა და სიხშირე

6. ჰკითხეთ მენწყვილეს და შემოხაზეთ მისი ვარიანტები.

ვიღვიძებ თუ არა ადრე?

- 1. არასოდეს ვიღვიძებ ადრე.
- 2. იშვიათად ვიღვიძებ ადრე.
- 3. ყოველთვის ადრე ვიღვიძებ.
- 4. ხშირად ვიღვიძებ ადრე.

ვიძინებ თუ არა გვიან?

- 1. არასოდეს ვიძინებ გვიან.
- 2. იშვიათად ვიძინებ გვიან.
- 3. ყოველთვის გვიან ვიძინებ.
- 4. ხშირად ვიძინებ გვიან.

ვაგვიანებ თუ არა სკოლაში?

- 1. არასოდეს ვაგვიანებ.
- 2. იშვიათად ვაგვიანებ.
- 3. ყოველთვის ვაგვიანებ.
- 4. ხშირად ვაგვიანებ.

ფეხით მიდიხარ თუ არა სკოლაში?

- 1. არასოდეს მივდივარ ფეხით.
- 2. იშვიათად მივდივარ ფეხით.
- 3. ყოველთვის ფეხით მივდივარ.
- 4. ხშირად მივდივარ ფეხით.

რა სიხშირით უსმენ მუსიკას?

1. არასოდეს ვუსმენ მუსიკას.
2. იშვიათად ვუსმენ მუსიკას.
3. ყოველთვის ვუსმენ მუსიკას.
4. ხშირად ვუსმენ მუსიკას.

რა სიხშირით კითხულობ წიგნებს?

1. არასოდეს ვკითხულობ.
2. იშვიათად ვკითხულობ.
3. ყოველთვის ვკითხულობ.
4. ხშირად ვკითხულობ.

რა სიხშირით უყურებ ტელევიზორს?

1. არასოდეს ვუყურებ.
2. იშვიათად ვუყურებ.
3. ყოველთვის ვუყურებ.
4. ხშირად ვუყურებ.

ხშირად ზიხარ კომპიუტერთან?

1. არასოდეს ვზივარ.
2. იშვიათად ვზივარ.
3. ყოველთვის ვზივარ.
4. ხშირად ვზივარ.

1. დაუბრუნდით წინა დავალებას და ჩაწერეთ.

რას აკეთებს ის: იშვიათად? ხშირად? ყოველთვის და რას არ აკეთებს ის არასოდეს?

_____ (სახელი) **ხშირად** _____

_____ (სახელი) **იშვიათად** _____

_____ (სახელი) **ყოველთვის** _____

_____ (სახელი) **არასოდეს** _____

2. მონიშნეთ ცხრილში სათანადო უჯრა - რა ინტენსივობით აკეთებ?

	ყოველთვის	ხშირად	იშვიათად	არასოდეს
1. ტელევიზორს სალამოს ვუყურებ.				
2. შუადღისას ვთამაშობ კომპიუტერს.				
3. ვსადილობ სახლში.				
4. ჭამის წინ ვიბან ხელებს.				
5. ვუყურებ მულტფილმებს.				
6. გვიანობამდე ვზივარ ტელევიზორთან.				
7. სადილის შემდეგ ვმეცადინებ.				
8. ვერთობი მეგობრებთან.				
9. დავდივარ საკვირაო სკოლაში.				

3. გამოიყენეთ ცხრილი და ისაუბრეთ თქვენ შესახებ.

4. გაანაწილეთ სწორად და წაიკითხეთ. ჯერ / შემდეგ

- ა) ის _____ იბანს ხელს და _____ სადილობს.
- ბ) მე _____ ვვახშობ და _____ ვიძინებ.
- გ) მე _____ ვდგები და _____ ვიბან ხელ-პირს.

5. შეავსეთ წინადადებები კონტექსტის მიხედვით. ჯერ / წინ / შემდეგ

- ა) ჩემი ძმა ძილის _____ წიგნს კითხულობს.
- ბ) მე _____ ვმეცადინებ და შემდეგ ვთამაშობ.
- გ) _____ ვსწავლობთ ცეკვას და _____ ვცეკვავთ.
- დ) ჭამის _____ ვიბანთ ხელს.
- ე) ჭამის _____ მაგიდას ყოველთვის მე ვალაგებ.

6. გამოიყენეთ ჯერ / წინ / შემდეგ და შეადგინეთ წინადადებები თქვენი სურვილის მიხედვით.

- ა) _____
- ბ) _____
- გ) _____

