

ԻՆՏԵՆՍԻՎ



— 12

საქართველოს კულტურის მინისტრის დავის სარეგისტრაციო
ГРУЗИНСКОЕ ОБЩЕСТВО ОХРАНЫ ПАМЯТНИКОВ КУЛЬТУРЫ
GEORGIAN SOCIETY FOR PROTECTION OF CULTURAL MONUMENTS



© APRELI 2011
საქართველოს
სამეცნიერო ცენტრი



შემატონე

სებე კვიციანი (კაპალი)

არსენ დიმიტო



ქეკელი ქეკელი

ქართული მეთოდები

გ ა მ თ ღ ი ს ს ა ზ ო გ ა ლ ო თ ე რ ი ე ს ა წ ყ ი ს ო ბ ა

საკრედიტო კოლეგია: შალვა აშირანაშვილი, ანდრია აფსაქიძე, ვახტანგ ბერიძე, ლევან გომთა, ლადო გუდიაშვილი, ოთარ თაყთაიშვილი, თეიმურაზ კანდელაკი, ირაკლი ზაქარიაშვილი, ნიკო კეცხოველი, ლევან მატარაძე, ოთარ სანებლიძე, ზაინა სტურუა (პ/მგ. მღვანე), გიორგი ჩიტაია, გიორგი ჩუგინაშვილი, ვახტანგ ცინცაძე, ლევან ხიშნიაშვილი.



სოფ. ღორჯოში. რთულ რელიეფზე დაგვიწილი კარმილამის
საერთო ასახელობა

ქართული სასოფრეპოლი სასლზის „უქმველესი ტიპები აზარაში

საქართველოს მხარეთა შორის ბუნებრივი გარემოცვისა და ჰიკროკლიმატური ფაქტორების მკვეთრი განსხვავება, რომელიც გამოწვეულია გეოგრაფიული კონტრასტული პირობებით, უძველესი დროიდან ადამიანისათვის სხვადასხვაგვარ საცხოვრებელ გარემო პირობებს ქმნიდა.

კონტრასტული რელიეფის შეხამება სხვადასხვა ტიპის ჰავასთან და დედამიწის ქერქის მრავალფეროვანი გეოლოგიური სტრუქტურა საქართველოს ტერიტორიაზე მრავალი სახის ადგილობრივი საშენი მასალების რესურსების სიუხვეს ქმნიდა.

ზემოსხენებულმა ფაქტორებმა შეუწყვეს ხელი საქართველოს საკმაოდ მცირე ტერიტორიაზე, სხვადასხვა მხარესა და კუთხეში, სხვადასხვაგვარი ტიპის საცხოვრებელთა წარმოშობასა და განვითარებას, რომელთა ზუროთმოქმედრულ ფორმირებაში დიდი როლი შეასრულა ადგილობრივი საშენი მასალების გონებამახვილური გამოყენების ტრადიციამ, შრომა-საქმიანობის ხასიათმა და ქართველ ტომთა ეთნიურმა პირობებმა.

ქართული საცხოვრებელი სახლის გენეზისის დასადგენად საჭიროა საქართ-

ველოს ყველა მხარისა და კუთხის საცხოვრებელი სახლების ძველი ტიპების შესწავლა. საქართველოს ცალკეული მხარის მიკრორაიონების ძველი სამშენებლო ხელოვნებისა და ხალხური ხუროთმოძღვრების იმ მდიდარი მემკვიდრეობის გამოკვლევა, რომელიც ძველი ეროვნული კულტურის ერთ-ერთ მნიშვნელოვან დარგს წარმოადგენს.

საქართველოს მხარეთა შორის, თავისი მომხიბლავი ხატოვანი ბუნების ლანდშაფტით, ერთ-ერთი უღამაზესთაგანია აჭარა.

აჭარაში დღემდე უხვადაა შემორჩენილი ისეთი ძველი ხალხური ხუროთმოძღვრული უნიკალური ძეგლები, რომელთა ფიქსირება და გამოკვლევა ჯეროვანი ყურადღების ღირსია.

საერთოდ, აჭარის ისტორიისა და მატერიალური კულტურის შესახებ მრავალი ღირსშესანიშნავი ნაშრომი არსებობს, რომელთაც ფრიად დიდი მნიშვნელობა აქვთ საქართველოს ამ მხარის მატერიალური კულტურის შესწავლისათვის. სამწუხაროდ, ამ ნაშრომებში ხალხური ხუროთმოძღვრების საკითხები ჯეროვნად გაშუქებული არ არის.

აჭარის ხალხური ხუროთმოძღვრების სპეციალური შესწავლა დაიწყო მხოლოდ 1950 წლიდან, პირველი ნაშრომი ამ საკითხზე გამოცემულ იქნა 1956 წ.¹

როგორც ცნობილია, ოსმალთა თურქების მრავალჯონის შემოსევის შედეგად ზვერი მატერიალური კულტურის ძეგლი დანგრა და განადგურდა, მაგრამ მიუხედავად ამისა, ძნელად თუ მოიძებნება საქართველოში ისეთი კუთხე, რომელსაც ისე კარგად შეენარჩუნებინოს ნივთიერი კულტურის, სახელდობრ, ხით ხუროთმოძღვრებით, როგორც ეს აჭარაშია დღემდე დაცული.

არ შეიძლება სინანული არ გამოითქვას იმის გამო, რომ ხალხური ხუროთმოძღვრების შესწავლისადმი ენთუზიაზმით აღსავსე დამოკიდებულების ტრადიცია, რომელიც დამკვიდრებული იყო ჩვენში კომპენტეტური ორგანიზაციების თაოსნობით, ამ ბოლო ხანებში სრულიად მივიწყებულ იქნა.² ასეთ ვითარებას ზოგიერთი ხელმძღვანელი სახსრების უქონლობით ხსნის, რაც სრულიად გაუმართლებელი და ყოვლად შეუწყნარებელია.

ხალხური ხუროთმოძღვრების სისტემატური შესწავლის ტრადიცია აღდგენილ უნდა იქნას და რაც შეიძლება ხუროთმოძღვრულ განათლების მქონე მეტი ახალგაზრდა სპეციალისტი დავაინტერესოთ და ჩავაბათ ამ კეთილშობილურ სახალხო საქმეში.

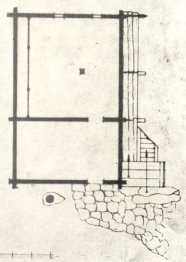
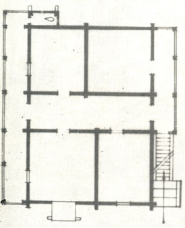

შემოდ აღნიშნული შენიშვნების შემდეგ მეტი ინტერესის აღძვრისა და ხალხური ძეგლების ახლოს გაცნობის მიზნით, მოკლედ შევჩერდებით აჭარის ტერიტორიაზე გავრცელებული ქართული საცხოვრებელი სახლების ძველი ტიპების განხილვაზე, რომელიც შემოხსენებული მონოგრაფიის³ ზოგიერთ თავში გამოქვეყნებული საკითხების კვინტესენციას წარმოადგენს.

¹ ი. აღამია, ქართული ხალხური ხუროთმოძღვრება, აჭარა, წიგნი პირველი, თბ. 1956 წ.

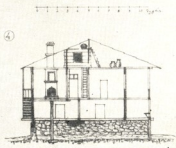
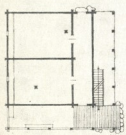
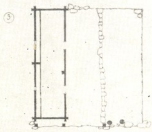
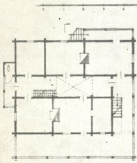

² ჩვენ მხედველობაში ვვაქვს საქართველოს არქიტექტორთა კავშირი, ვ. ი. ლენინის სახელობის საქართველოს პოლიტექნიკური ინსტიტუტის არქიტექტურის კათედრა, ზოგიერთ საპროექტო ინსტიტუტთან არსებული სექცია და სხვ., რომლებსაც დიდი მუშაობა აქვთ ჩატარებულა იმ მიმართულებით; მათივე ხელმძღვანელობით ხალხური ხუროთმოძღვრებისადმი მოძღვნილ არა ერთი და ორი მონოგრაფია, თუ სადისერტაციო ნაშრომი დაიწერილი.

³ ი. აღამია, დსახ. ნაშრომი.

საქართველოს
საგარეო საქმეთა
საგარეო უწყებანი



სოფ. დიდაქარა, აჭარული ტიპის საცხოვრებელი სახლი
(მ. ბოლქვაძის საცხოვრებელი სახლის ფასადი და გეგმები)



გურია—სოფ. ზოტა. ა. კელიძის სახლი
1. წინა ხედი, 2. თიანის ბეჭელის გეგმა, 3. ცოკოლის სართულის გეგმა, 4. კრილი,
5—6 პირველი და მეორე სართულის გეგმა

აჭარის ტერიტორიაზე დღემდე მოღწეული ძველ დასახლებათა და საცხოვრებელთა შესწავლა გვიჩვენებს, რომ მათი ფორმები უძველეს დროიდან დღემდე გარკვეული კანონზომიერებით ვითარდება.

აჭარის ტერიტორია ძველი დასახლების სისტემის მიხედვით იყოფილია ორ ჯგუფად: ა) მუდმივი, ანუ სოფლური დასახლება, ბ) დროებითი, ანუ სეზონური დასახლება.

მუდმივი დასახლება განვითარებულია გეოგრაფიული არეების შესაბამისად, რომელიც შედგება სამი საცხოვრებელი ზონისაგან:

I. სამხრეთ-აღმოსავლეთი ზონა, რომელიც მოიცავს მთლიანად ზემო აჭარას — ხულოსა და შუახევის რაიონებს.¹

II. სამხრეთ-დასავლეთი ზონა, რომელშიც შედის ქედისა და ბათუმის რაიონები და III. ჩრდილო-დასავლეთი ზონა, რომელშიც შედის ქვემო აჭარიდან მხოლოდ ქობულეთის რაიონი.

ძველი სოფლის დასახლების ფორმა შეგუფებულია და მთის სოფლების ყალიბზეა ცალკეულ უბნებად, ე. წ. გვარებად დასახლების წესზე განვითარებული.² გვარებად დასახლების ტრადიცია, შეიძლება ითქვას, საქართველოს არცერთ კუთხეში ისე მკაფიოდ გამოხატული არაა, როგორც ეს აჭარის სოფლებშია დღემდე დაცული.

სხვადასხვა გვარებად დასახლებული ცალკეული უბნები გავრთიანებულია ერთი სოფლის სახით და მიღებული აქვს იმ გვარის სახელწოდება, რომელიც პირველად დასახლებულა და საცხოვრებლად ეს ადგილი აურჩევია. ამ ნიადაგზეა წარმოშობილი, მაგალითად სოფლები: ყადიშვილები, შოთაძეები, ირემაძეები, მახალაყიძეები და სხვ.

ტიპიური სოფლური დასახლების განაშენიანებისათვის გამოყენებულია ყველაზე უფარგისი, მწირი და დასამუშავებლად მიუდგომელი ადგილები.

საცხოვრებელ უბნებს შორის მოქცეული ყველაზე საუკეთესო ვრცელი „სუფთა“ ფართობები სამეურნეო დანიშნულებისათვის (ნათესავეებისათვის) არის გამოყენებული.

ყურადღებას იქცევს აგრეთვე რთული რელიეფის ხელოვნურად მოწყობილ ტერასებზე, ამფითეატრული განაშენიანების ნიმუშები, ხშირად ერთი საცხოვრებელი უბანი (მეხელე) მეორესთან დაკიბული სახის ქუჩებითა და ბილიკებით არის დაკავშირებული. აქვე უნდა დავძინოთ, რომ სოფლის სახელწოდება „კიბე“ (სოფ. კიბე) რთული რელიეფის — ხელოვნური დაკიბვის გამო უნდა იყოს შერქმეული.

ცნობილია, რომ დასახლების განაშენიანების ძირითად ელემენტს (უჯრება) წარმოადგენს კარ-მიდამო. შეიძლება ითქვას, რომ აჭარის კარმიდამოს განაშენიანება არის დასახლების ისეთი ტიპიური ფრაგმენტი, რომლის სივრცობრივი სტრუქტურა ნათელ სურათს იძლევა რთულ რელიეფში ჩამჯდარი განაშენიანების ნიმუშებზე.

დასახლების მეორე ჯგუფი, როგორც ზემოთ აღვნიშნეთ, წარმოადგენს დრო-

¹ ჩრდილო-აღმოსავლეთი ნაწილი არ არის მოხსენიებული საცხოვრებელი ზონების განლაგებაში, რადგანაც ეს ადგილები თითქმის დაუსახლებელია.

² გვარებად დასახლებულ თითოეულ საცხოვრებელ უბანს „მეხელე“ ეწოდება.

ეებითი, ანუ სეზონური დასახლების ფორმას, რომელიც ორი საფეხურისაგან შედგება — „ფერდასა და „მთა“-საგან:

„ფერდა“ წარმოადგენს საგაზაფხულო და საშემოდგომო ბინას, ანუ სეზონური დასახლების ისეთ სახეს, სადაც „ოცანდე ორსართულიანი ჯარჯვალისა და დგმული... „ფერდაში“ რჩებიან თვე ან თვენახევარი“¹.



„ფერდა“ — ნაკირვალა, სეზონური (დროებითი) ტიპური დასახლების საერთო ხედი

„ფერდასთან“ შედარებით „მთა“ უფრო ვრცელია — ეს არის სეზონური დასახლების ისეთი სახე, როცა რამდენიმე ათეული (20—50) სახლი შეჯგუფულად დგას ერთ ადგილას და სოფელს ემსგავსება²; იგი გამოყენებულია საცხოვრებლად ზაფხულის პერიოდში.

„ფერდასა“ და „მთა“-ს დროებითი დასახლების ტიპური ფორმების წარმოშობა დაკავშირებულია მესაქონლეობის განვითარებასთან. მესაქონლეობის განვითარება მოითხოვს სეზონურ საძოვრებზე ვრცელ ტერიტორიას, რომელშიც წარმოიშობა კომლთა შეჯგუფებული დროებითი ხასიათის დასახლება.

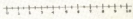
„ფერდას“ და „მთა“-ს დასახლების ტიპური ნიმუშები აჭარის ტერიტორიაზე დღემდე შემორჩენილია თავიანთი პირველყოფილი ფორმებით, რაც,

¹ თ. სახოკია, მოგზაურობანი, თბ., 1950, გვ. 132.

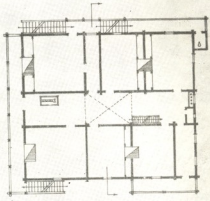
² ნ. ნიქარაძე, აჭარას ალპური მეურნეობა, ბათუმი, 1948 წ., გვ. 74.

³ „ფერდა“ — უილა, „მთა“ — იაილა.

1




2

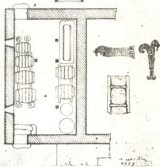
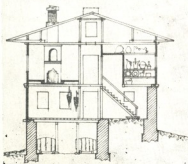
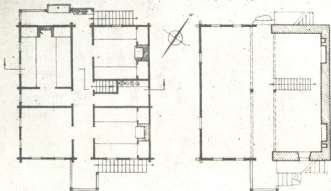



- 1 კაბინა
- 2 კაბინა
- 3 ტახტი

3



აგარა სოფ. დიდაგარა ა. დუმეტრაძის სახლი



სოფ. ვიო. აჭარული ტიპის საცხოვრებელი სახლი
(ნ. ჩიკვიძის სახლის ფსალდი, გვერდები და კრილი)

ტყეი არ არის, წარმოადგენს მთის სოფლების დასახლების აშკარა პროტოტიპს, რის გამოც მათ დეტალურ შესწავლას დიდი მნიშვნელობა აქვს.

ქვემოთ განხილულია მხოლოდ საცხოვრებელი სახლები, რომლებიც ჩამოყალიბებულია ტიპობრივად საუკუნეთა მანძილზე, ზემოთ აღწერილი ბუნებრივი გარემოცვისა და ადგილობრივი მომქმედი მიკროპირობების შესაბამისად.

აჭარული ტიპის საცხოვრებელი სახლები. პირველ საცხოვრებელ ზონაში გავრცელებულია ხალხური საცხოვრებელი სახლის მხოლოდ ერთადერთი ტიპი, რომელსაც აქ „აჭარულ“ სახლს ეძახიან. ჩვენი აზრით, ეს სახელწოდება მას მიღებული აქვს იმის გამო, რომ იგი აჭარაში დომინირებულ ტიპს წარმოადგენს.

„აჭარული“ სახლის გეგმის კომპოზიციას აივნების ჩათვლით კვადრატთან ნიახლოვებული ან ზუსტი კვადრატის მოყვანილობა აქვს.

ზემოხსენებული სახლების სივრცობრივი კომპოზიცია ორი, ორნახევარი ან სამსართულიანია; სახლების მოცულობა ვერტიკალური მიმართულებით დაყოფილია შემდეგი დანიშნულების სართულებად;

ა) „ხალხამის“ სართული, ბ) „ახორის“ ან ბოსლის სართული (პალატი), გ) საცხოვრებელი სართული და დ) თავანის სართული.

„ხალხამის“ სართული ეწოდება აჭარული სახლის ქვედა ღია ნაწილს (ცოკოლის სართულს), რომელიც რთული რელიეფითაა შექმნილი და გამოყენებულია საქონლისათვის ზაფხულის პერიოდში თავისუფალ სადგომად.

ხალხამის თავზე (მეორე სართულზე) გამართულია ე. წ. „ახორის“ სართული, სადაც საზამთრო ბოსელია მოწყობილი. ბოსელი ხშირად ორი განყოფილებისაგან შედგება, ან კიდევ ორ სართულად არის მიწის დონედან ამოყვანილი.

აჭარული ტიპის საცხოვრებელი სახლები, პირველი საცხოვრებელი ზონის გარდა, გავრცელებულია აგრეთვე ნაწილობრივ II და III საცხოვრებელი ზონის აღმოსავლეთ ნაწილებშიც.

აღსანიშნავია, რომ II და III საცხოვრებელ ზონებში გავრცელებულ აჭარული ტიპის სახლებში „ხალხამისა“ და „ახორის“ სართულებმა, ხსენებულ ზონებში მეურნეობის სხვა სახის, კერძოდ, მევენახეობის დაწინაურებასთან დაკავშირებით განიცადეს ე. წ. ფუნქციონალური ხასიათის ცვლილებები, ხალხამისა და ახორის სართულებს ჩამოშორდა პირუტყვი, რის გამოც აჭარული სახლის ქვედა სართული განთავსდებოდა ბოსლისაგან და მისი ადგილი დაიკავა მარანმა და სხვა დანიშნულების სათავსოებმა. ამის ერთ-ერთი საუკეთესო ნიმუშია სოფ. ვაიოდან შ. ჩიკვაიძის საცხოვრებელი სახლი, რომლის ცოკოლის სართული წარმოადგენს მარანს.

აჭარული სახლის სისტემაში საცხოვრებელი ნაწილი მოთავსებულია მეორე ან მესამე სართულზე;

აჭარული სახლის გეგმის კომპოზიციის ერთ-ერთ დამახასიათებელ ტიპიურ ელემენტს წარმოადგენს გრძელი დერეფანი, რომელსაც აქ „იაზლოლს“ ეძახიან; „იაზლოლი“ მოთავსებულია გეგმის კომპოზიციის სიმეტრიის ღერძზე, რომლის მარჯვნივ და მარცხნივ სიმეტრიულადაა განლაგებული ზემოხსენებული სათავსოები.

სიტყვა „იაზლოლი“ არაბულ-თურქულ ტრანსკრიფციითაა ქართულ ხაზ-
ხურ სიტყვიერებაში შემოსული და ნიშნავს „შუა დერეფანს“.

ალსანიშნავია, რომ „შუადერეფნიანი“ საცხოვრებელი სახლები უძველეს
დროიდან გავრცელებულია კოლხეთის ტერიტორიაზე და წარმოადგენს კოლხუ-
რი საცხოვრებელი ოდა-სახლის გვეგმის კომპოზიციის კანონზომიერი განვითარე-
ბის ერთ-ერთ ეტაპს.¹

ვეგმის კომპოზიციას საფუძვლად უდევს ხალხური მოდულური სისტემა,
რომელიც სიმეტრიულობით ხასიათდება.

აჭარული სახლის ვეგმის კომპოზიციის მოდულური სისტემა დაკავშირებულია
ხის, როგორც სამშენებლო ერთეულის სტანდარტულ განზომილებასთან,
-კრუთვე მის სამშენებლო თვისებებთან და დამუშავების ტექნიკის უძველეს
ხერხებთან.

თავანის სართული საცხოვრებელი სახლის ქანობიანი სახურავის ქვეშ არ-
სებულ შივა სივრცეს ეწოდება, თავანის სივრცე აჭარული სახლის სისტემაში
გამოყენებულია სამეურნეო დანიშულებებისათვის, რაც იმაში მდგომარეობს, რომ
აქ საზამთრო ბეღელი ან სასიმინდეა შიგ შედგმული.

თავანის სართულში, სადაც ბეღელია შედგმული, ასახვლელი მოწყობილია
ტიპიური „შუადერეფნიდან“. ასევე წარმოებს ჩვეულებრივი კიბის ან კიდევ
„წყალას“ საშუალებით („პწყალა“ იტალიურ-თურქული ტრანსკრიფციის სიტ-
ყვაა, რომელიც ნიშნავს საფეხურებ ამოჭრილ მორს)².

დიდ ინტერესს იწვევს აჭარული სახლის კონსტრუქციული სტრუქტურის
არსი, რომელიც ასაწყობი მარტივი ელემენტებისაგანაა შედგენილი და ერთმა-
ნეთთან სარტყულებით დაკავშირებული დგარებისა და „ბოყვების“ მდგრად სის-
ტემას წარმოადგენს.

„შუა ცეცხლის“ გარეშე წარმოუდგენელი იყო ოჯახის არსებობა. ჩვენი აზ-
რით, ამით უნდა აიხსნას ის გარემოება, რომ ცეცხლის დასანთებ ადგილს ყველ-
კან „ოჯახს“ ეძახიან.

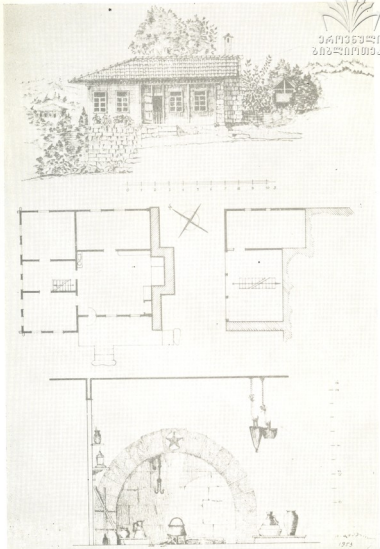
„ოჯახი“, ანუ „ონჯაყ“, აგრეთვე არაბულ-თურქული წარმომომის სიტყვაა
და ნიშნავს კერას, მაგრამ აჭარაში ბუხარსაც „ოჯახს“ უწოდებენ. ოჯახს უწო-
დებენ აგრეთვე ცეცხლგამძლე ქვისაგან გამოთლილ ორიგინალურ გადასატან
ლუმელსაც.

კონსტრუქციული სტრუქტურის თვალსაზრისით დიდ ინტერესს იწვევს სა-
ცხოვრებელ სართულებში ბუხრის („ოჯახის“) მოწყობის ტრადიცია,³ რაც
მდგომარეობს იმაში, რომ უმარტივესი კონსტრუქციის საშუალებით ბუხრის
მთელი სიმძიმე დაყრდნობილია ერთ ხის ბოძზე, ე. წ. „დირეგზე“, რომლის სი-
ზალდე მიწის დონედან საცხოვრებელი სართულის იატაკამდე აღწევს; იგი თა-
ვისი აგებულებითა და დანიშნულებით ქართული სახლის დარბაზულ სისტემაში

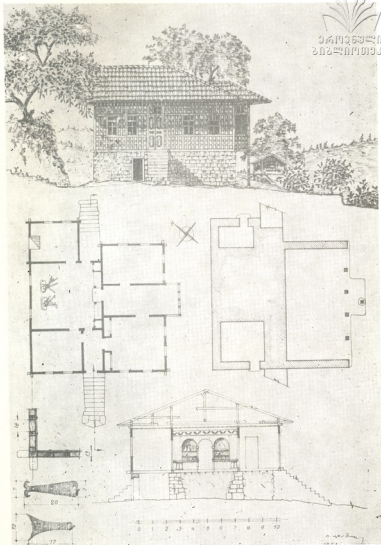
¹ დაწერილებით იხ. ი. ადამია, ხალხური ხელოვნობების ზოგიერთი ნიმუში მდ. უვირი-
ლის ხეობიდან ხეობაში. „მეგლის მეგობარი“ № 12 თბილისი, 1967 წ.

² სამეგრელოში მას „ტყეაქას“ ეძახიან, რომელიც ორი სიტყვისაგანაა ნაწარმოები: „ტყეა“ —
საფეხური და „ყა“ — ხე (საფეხურებიანი ხე).

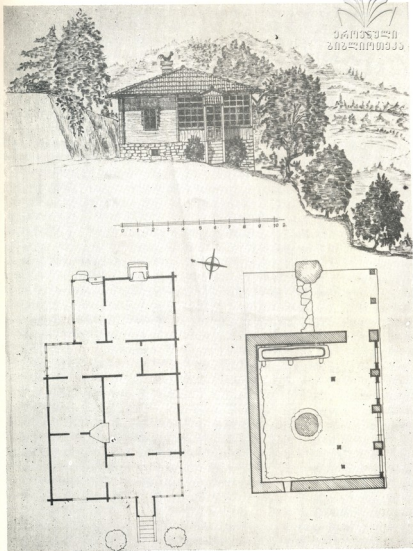
³ საინტერესოა ვიციოდეთ, რომ სახლში იმდენი კერაა (მუეცეხლი), ან ბუხარი („ოჯახი“),
რამდენი განაყოფი ოჯახიც ცხოვრობს ერთ სახლში — ორი, სამი, ოთხი და ზოგჯერ მეტი.



სოფ. სარფი. ლაზური ტიპის საცხოვრებელი სახლი
 (ს. თანდლილავის სახლის ფასადი, გეგმა და ტიპური ბუხარი)



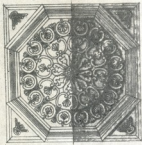
სოფ. სარდი. ლაზური ტიპის საცხოვრებელი სახლი
 (ი. მემუნიშის სახლის ფასადი, გვერები და კრილი)



სოფ. აჭუვისთავი. შ. კომანხიძის ოჯახის ტიპის საცხოვრებელი სახლი


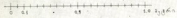


ქართული
ენციკლოპედია



1

2



4

3

ფერა, სოფ. დიდაჭრა. ა. დემეტრაძის სახლის კერის სმკაულები

არსებულ, ე. წ. „დედაბოძს“ მოგვაგონებს, რომელსაც ეყრდნობა მთელი ტვირთი.



კანსტრუქციული სტრუქტურისა და ხუროთმოძღვრული სივრცის ფორმის ურთიერთისადმი დაქვემდებარება, ტექნიკური აზრისა და ხუროთმოძღვრულ-მხატვრული ჩანაფიქრის ფუნქციური დაკავშირება შენობას ანიჭებს დინამიურობას, რომლის მკვეთრი სილუეტები პარამონიულად შეხამებულია მიის ბეიზაჟთან და აძლიერებს კოლორიტულ ხუროთმოძღვრულ შთაბეჭდილებას.

დასასრულ, ინტერესმოკლებული არ იქნება აღვნიშნოთ აჭარული სახლის იდენტური ტიპების არსებობა გურიისა და შიდა ქართლის ტერიტორიაზე. მათი შედარება კიდევ ერთხელ გვარწმუნებს, რომ ისინი ნამდვილად ერთი და იმავე ხუროთმოძღვრული მეგკვიდრობისა და ტრადიციის მქონე ეროვნულ ნიადაგზე წარმოშობილ ქართულ საცხოვრებელთა ტიპებს წარმოადგენენ.

ლაზური ტიპის საცხოვრებელი სახლები. საცხოვრებელ სახლებს, რომლებშიაც უცხოვრიათ და ამჟამადაც ცხოვრობენ უძველესი ქართველური ტომის წარმომადგენლები, ლაზები, პირობით ვუწოდებთ „ლაზური ტიპის“ სახლებს.

ქართული საცხოვრებელი სახლის ეს ტიპი გავრცელებულია აჭარის საპირეთ-დასავლეთ ტერიტორიის სოფლებში — | საცხოვრებელ ზონაში და ნაწილობრივ III საცხოვრებელ ზონაში. აღსანიშნავია ის გარემოება, რომ ლაზურ ტიპის საცხოვრებელი სახლები არსად არ იქნება | საცხოვრებელ ზონის ტერიტორიაზე, მაშინ, როცა აჭარული ტიპის საცხოვრებელი სახლები თათქმის საივგე ზონაში გვხვდება.

ლაზები თავიანთ საცხოვრებელ სახლებს „ოხოის“ ეძახიან; „ოხოი“, ანუ „ოხორი“ საცხოვრებელ სახლს ნიშნავს ლაზურად; მისი ადრინდელი მნიშვნელობით იგი ოჯახის აღმნიშვნელ სიტყვად არის ცნობილი.

ლაზური სახლის გეგმის კომპოზიცია, მსგავსად აჭარული სახლისა, სწორკუთხედს წარმოადგენს, ან კიდევ კვადრატს უახლოვდება; ხშირად იგი ორ სართულად არის აგებული და რთულ რელიეფშია ჩამჯდარი.

„ოხორის“ („ოხოი“) ქვედა სართული გამოყენებულია სამეურნეო დანიშნულებისათვის, როგორცაა: მარანი, ხლის საშრობი, ბოსელი და სხვ.; მეორე სართული წარმოადგენს საცხოვრებელს, რომელშიაც მთავარი ადგილი უკავია „საოჯახო“ (საჯალაბო) დარბაზს. იგი ყველაზე ვრცელია, მისი ფართი 28—30 კვ. მ. აღწევს. „საოჯახო“ დარბაზს ყველგან თიხის იატაკი აქვს და ერთ მხარეზე შუაეცხლი (კერა) ან დიდი ტიპიური ბუხარია („ოჯახი“) გამართული.

თუ „საოჯახო“ დარბაზში ორი კერაა მოწყობილი, ეს იმას ნიშნავს, რომ „ოხორი“ შედგება ორი ოჯახისაგან და ა. შ. „საოჯახო“ დარბაზს არა აქვს ქერი, ამიტომ კერის თავზე პირდაპირ სახურავზე დატოვებულია „საფუტე“ ხერედი, ანუ „სარკუმე“¹.

„საოჯახო“ დარბაზში შესასვლელი მოწყობილია ღია აივნისაგან ან კიდევ ზოგიერთ სახლებში — „შუა დერეფნიდან“, რომელსაც აქ ნახევარ დერეფანს ეძახიან.

¹ ტერმინი „საფუტე“ წარმოშობილია სიტყვა — ფუტიდან. სახას განმარტებით, ფუტი არის შავი ეკამლი, ასევე „სარკუმეც“ — რუმე-კუმა (ლაზურ-მეგრული) ნიშნავს ეკამლს; „სარკუმედან“ უნდა იყოს აგრეთვე წარმოშობილი „სარკმელიც.“

როგორც ჩანს გეგმებიდან, ლაზური ტიპის საცხოვრებელი სახლი შედგება ხუთი-ექვსი და მეტი განყოფილებისაგან; ცნობილია, რომ მრავალგანყოფილებიანი საცხოვრებელი სახლის გეგმის განვითარებას აქვს ორი სტადია: სწორ-საზოობრივი და ცენტრალური.

სწორსაზოობრივად განვითარებული გეგმარება ევოლუციის პირველად სტადიას მიეკუთვნება, რომელიც წარმოშობს გეგმის კომპოზიციის წაგრძელებულ ფორმას (იხ. „გრძელი სახლის“ განვითარების ეტაპები)¹, ხოლო ლაზური საცხოვრებელი სახლის გეგმის კომპოზიცია ცენტრალური გეგმარების უძველეს ნიმუშს წარმოადგენს. ამ კომპოზიციაში მთავარი ადგილი „საოჯახო“ დარბაზს უკავია, რომლის გარშემო ოთახები ცენტრალურად არის განლაგებული.

აღსანიშნავია ის გარემოება, რომ ლაზური სახლის გეგმის კომპოზიციის ცენტრალური გეგმარების სქემა ტიპიური კოლხური საცხოვრებელი ოდა-სახლის გეგმის კომპოზიციის სტრუქტურას მოგვაგონებს.


გამოკვლევამ დაგვანახა, რომ II საცხოვრებელი ზონა, I საცხოვრებელ ზონასთან შედარებით, მოკლებულია ხის მასალის სიუხვეს, რომლის დეფიციტურობა აშკარად შეიმჩნევა, ამიტომ აქ გავრცელებული სახლების თხელკედლიან კონსტრუქციებში საკედლე მასალად გამოყენებულია გაბრტყელებული რიყის ქვის ფერადი ჯიშები, რომლითაც მდიდარია აჭარისწყლის, ჭოროხისა და ზღვის სანაპიროები. დიდ ინტერესს იწვევს ზემოთ აღნიშნული რიყის ქვისაგან აგებული კედლების კონსტრუქციული სტრუქტურა. ოთხკუთხოვანი კვეთის მქონე ხის ღარტყები ერთმანეთში ჭდობითაა ჩამჯდარი, რომლის მეშვეობით მიღებულია კვადრატული ხერგლებისაგან შედგენილი ე. წ. ბადე.

ხერგელთა ზომები რიყის ქვის ზომების მიხედვითაა შერჩეული (18×18 სმ., 20×20 სმ. 25×25 სმ.); აღნიშნულ ხერგლებში ჩასმულია სხვადასხვა ფერის რიყის ქვები.


ამრიგად, სხვადასხვა ფერის რიყის ქვებისაგან მიღებულია კედლის სიბრტყის მხატვრული დამუშავების მოზაიკური სახის უნიკალური ნიმუშები, რომლებიც დაუეჩიწყარ შთაბეჭდილებას ახდენენ მნახველზე.

ლაზური ტიპის საცხოვრებელი სახლის ფასადი მარტივი კომპოზიციით ხასიათდება, რომლის ელემენტები ძალზე ენათესავენ აჭარული ტიპის საცხოვრებელი სახლის მკვეთრი პროფილის მქონე ელემენტებს. განსხვავება მხოლოდ იმაშია, რომ აჭარული სახლის სილუეტი შედარებით დინამიურია. ამავე დროს აჭარული სახლის ექსტერიერი აღარ არის ტრადიციული ხუროთმოძღვრული სამკაულებით მორთული, მაშინ, როცა ლაზური სახლების ფასადებზე, ჩუქურთმების მრავალფეროვანი არსიების მოტივები და ცალკეული ნიმუშები, რაყ დღემდე კანტი-კუნტად შემორჩენილია ფრაგმენტების სახით, ამგვარებენ ხუროთმოძღვრულ-მხატვრული სამკაულებით ფასადის მორთვის ტრადიციას, რითაც აღნიშნული კომპოზიციები თავიანთი სიუჟეტითა და ხუროთმოძღვრული დამუშავების ტექნიკით ენათესავენ კოლხური საცხოვრებელი ოდა-სახლის სივრცობრივ კომპოზიციებს.

¹ ი. აღამია, ლაზური ხუროთმოძღვრების ზოგიერთი ნიმუში მდ. უვირისის ზემოქანებას ზეობაში. „ქველის მეგობარი“: № 12. თბილისი, 1967.



ფურცალი. ატლასისათვის. მოჩუქურთმებული კარები



- ა. ასაყრული ანუ ჩასაყენებელი ზეკურობის ელემენტები
- ბ. შიდაკურობის ელემენტები
- გ. შიდაკურობის ელემენტები
- დ. შიდაკურობის ელემენტები
- ე. შიდაკურობის ელემენტები
- ვ. შიდაკურობის ელემენტები

ი.ა. 1949

ფურც. ასაყრული ანუ ჩასაყენებელი ზეკურობის ელემენტები

რ და სახლის ტიპის საცხოვრებელი სახლები. ყუ-
რადღებას იქცევს ის გარემოება, რომ III საცხოვრებელ ზონაში გავრცელებული
სახლების ძველი ტიპები ჩამოყალიბებულია ლაზური სახლის გარდაქმნის (ქვლ-
დაკეთების) ნიადაგზე და კოლხური ოდა-სახლის გვემის კომპოზიციას (იხილეთ 11
რუბენ. აჭური ოდა-სახლი ორსართულიანია — პირველი სართულის (პალატის)
კედლები უპირატესად თლილი ქვისაგანაა უხსნაროდ (შშრალი წყობით) აგებუ-
ლი. ქვის კედლების შშრალი წყობით აგების ანალოგიური ნიმუშები გავრცელე-
ბულია აგრეთვე ლაზური და აჭარული ტიპის საცხოვრებელ სახლებში.

ლაზური და აჭარული ტიპის სახლებს აქ „ძველ პლანზე“ აგებულ სახლებს
ჟახიან. აღსანიშნავია, რომ „ძველ პლანზე“ აგებული სახლების უმრავლესობა
გადაკეთებულია და ყველგან მიღებულია ოდა-სახლის იდენტური ტიპის საცხო-
რებელი სახლები.

პირველი სართული თითქმის გადაუკეთებლად არის ყველგან მოღწეული,
ხოლო ზედა სართული ხისაგანაა აგებული და მისი გვემა რეკონსტრუქციის მე-
დეგად კოლხური ოდა-სახლის გვემის კომპოზიციას უახლოვდება.

აჭარის ტერიტორიაზე ზემოთ განხილული საცხოვრებელი სახლების ძველი
ტიპების განხილვისას არ შეიძლება გვერდი ავუაროთ ამ საცხოვრებელთა ინტე-
რიერისა და ექსტერიერის ხუროთმოძღვრულ-მხატვრულ დამუშავების უძველეს
ხერხებს, რომლებიც შენობათა ნაწილების ორნამენტებით შემკობაში მდგომარ-
ეობს „... ორნამენტებს ხეზე საცხოვრებელი ნაგებობის კონსტრუქციებში საპა-
ტიო ადგილი ჰქონია განკუთვნილი და გარკვეული ფუნქცია უტარებია“¹

ლაზი ხელოსნების მიერ დიდი ოსტატობითა და მხატვრული გემოვნებით
ჩუქურთმების ხეზე ამოკვეთის საქმემ უმაღლეს მწვერვალს მიაღწია; მათ მიერ
შესრულებული სინატიფით განთქმული მრავალფეროვანი ორნამენტები, რო-
გორც ხუროთმოძღვრული სამკაული, გამოყენებულია საცხოვრებელი და სა-
კულტო ხალხური შენობების ექსტერიერისა და ინტერიერის გასამშვე-
ნებლად. მათმა ნახელავმა სახელი მოიხვეჭა არა მარტო საქართველოს ამ კუ-
თხეში, არამედ მთელ საქართველოში და მის საზღვრებს გარეთაც.

ამრიგად, ქართველური ტომის — ლაზების ნიჭი და თვითმყოფადი კულ-
ტურული შინაგანი ძალა იმაში მდგომარეობდა, რომ უცხო მოწინავე ქვეყნებ-
თან კულტურული ურთიერთობის პროცესში შემოქმედებითად გამოიყენეს მათ
კულტურული მიღწევები, განსაკუთრებით ხელოვნების სფეროში; აითვისეს და
გადამუშავეს ისინი საკუთარი ტრადიციების საფუძველზე, მისცეს მათ მსოფლიო
წინშეწელობის დიდი შინაარსიანი ქართული კულტურის დამოუკიდებელი ეროვ-
ნული სახე.

აჭარის ტერიტორიაზე დღემდე შემორჩენილი ორნამენტების მთელი სი-
არულით განხილვა, ცხადია, ცალკე კვლევის საგანს შეადგენს. ამიტომ ჩვენ აქ ვიძ-
ლევიტ ხალხური ორნამენტული დეკორის მხოლოდ რამდენიმე ნიმუშს.

ორნამენტი ინტერიერში გამოყენებულია უმთავრესად ჭერის მოსართავად,
რომელიც სხვადასხვა წესით დამუშავებული მრავალფეროვანი არშიებისა და
წარდულების (როზეტების) სახითაა გავრცელებული ან კიდევ ჭერში მოწყო-

¹ გ. ჩიტაია, სოციალისტური ხის მოტივი ლაზურ ორნამენტში, აკად. ნ. შარის სახ. ენის, ისტო-
რისა და მატერიალური კულტურის ინსტიტუტის შიამზე, X, თბ., 1941, გვ. 303.

ზილი გვირგვინისებური „ყუბუბის“ (ხონჩების) საფეხურებიანი ^{შედაპირებია}
შხატვრულად დამუშავებული.

ორნამენტები გამოყენებულია აგრეთვე კედლებში მოწყობილ ^{მარჯვენა} კარადღებში და თახჩების სიბრტყის ნაწილების დასამშვენებლად, კარ-ფანჯრებისა და მათი საპირეების შესამკობლად და სხვ.

რადგანაც ჩვენ აქ არ ვიძლევიტ საქართველოს ამ კუთხეში გავრცელებული მრავალფეროვანი ორნამენტების კლასიფიკაციას, არც მათი კომპოზიციის, საუ-
ქეტის თემატიკისა და მათი ხეზე და ქვაზე დამუშავების ტექნიკის საკითხების განხილვას, ამიტომ ჯერჯერობით შემოთ მოტანილი ილუსტრაციებითა და მოკლე ცნობებით დაგკმაყოფილდებით.



„მთა“ — გოდერძის უღელტეხილი.
სეზონური ტიპური დასახლების საერთო ხედი



ბედენის აკლდამა წიქაველი კედლების შიხნის შემდეგ

ფოტო ი. ნისკორაძისა



„გადაჭრილი გორა“ გათბრამდე

ნერმანე გოგივენიძე

თეორიული ფილოსოფიის დოქტორი, პროფესორი

ბედენის აკლდამა

ბედენი ანუ, ვახუშტი ბაგრატიონის მიხედვით, ბენდერი — ხრამ-ალგეთის წყალგამყოფი ზეგანია თეორიული ფილოსოფიის რაიონში. მისი კალთები ხშირტყიანი, დასაჯლეითიდან აღმოსავლეთისაკენ წაგრძელებული ვრცელი თხემი კი მშვენიერი პუბალური სათიბი და საბალახოა. სწორედ ამ თხემზე გადის გზა, რომლითაც გაზაფხულზე თრიალეთ-ჯავახეთის საძოვრებისაკენ ერეკებიან და შემოდგომით უკან აპრუნებენ ქართლ-კახეთის ცხერის ფარებს. ბედენზე აქვს სათავე მდინარე ალგეთს და ხრამის არა ერთ სხვა მარცხენა შენაკადს, რომლებიც რწყავს და აცოცხლებს ქვემო ქართლის ველ-მინდვრებს. დიდ ეკონომიურ მნიშვნელობასთან ერთად, ბედენს არც სილამაზე აკლია: თვალწარმტაცია ვიწრო, მეტწილად მწვრალი ხეებით მერიდიანულად დასერილი, მწვანით მოსილი და თითქოს გორა-მარგალიტებით შემკული ველი: აქედანვე იშლება დიდებული პანორამა მეორე კავკასიონის, ქვემო-ქართლის დაბლობისა და მანგლისის მხარისაკენ.

მიუხედავად ამ სიკეთისა, ბედენს ბინადარი მოსახლეობა თითქმის არა ჰყავს და, როგორცა ჩანს, ბევრი არც ძველად ჰყოლია. ამის მიზეზი ისაა, რომ დიდი მასშტაბის მიწადმოქმედებისათვის იგი არ ვარგა: მეტად ხშირია ბაზალტური ქანების ზედაპირული გამოსავლები და გარდა ამისა, მაღალ ზეგანზე (ზღვის დონიდან 1700—1950 მ.) ზამთარში ულმობელი ქარბუქი იცის.

ბედენზე პირველად 1956 წ. შედგა ფეხი ივ. ჯავახიშვილის სახელობის ისტორიის ინსტიტუტის¹ ბრინჯაოს ხანის არქეოლოგიურმა ექსპედიციამ კულტურის უძველესი ძეგლების მოსახილველად. რადგან აქაურ უამრავ მონეტებს შორის თორმეტიოდე ხელოვნური გორაც დამოწმდა, ეჭვი აღიძრა, რომ მასწავლებელმა გათხრას აქ შექმნილი გამოეჩინა თრიალეთის შუა ბრინჯაოს ხანის უკვე ცნობილ კულტურასთან მჭიდრო კავშირში მყოფი ძეგლები. ამ ვარაუდის დადასტურება, ან უარყოფა, სამწუხაროდ, მაშინ ვერ მოხერხდა, რადგან ექსპედიციამ ბედენს დაბლა ნადარბაზევის მიდამოებში უკვე იკვლევდა ენეოლითის დროის ნასოფლარს და, ამას გარდა, ამზადებდა ბრინჯაოს ხანის რამდენიმე დიდი გორასამარხის გათხრას.

მხოლოდ 10 წლის შემდეგ შევუდექით ბედენის გათხრას². გამოსაკვლევად ამოვიჩინეთ ერთმანეთთან ახლო მდებარე ორი, ერთი დიდი და ერთი პატარა, გორასამარხი, როგორც ყველა იქაურ ხელოვნურ ბორცვს, ორივე მათგანს ემჩნეოდა ზედაპირზე კრატერისებრი ჩაჯვარდნილობა, რომელიც ზოგჯერ ყრილქვეშ მდებარე სამარხის სახურავის ჩაწოლისას, ზოგჯერაც ასეთ სამარხში მძარცველების ჩასვლის შედეგად ჩნდება ხოლმე. რამდენიმე დღეში გამოჩნდა პატარა გორის ორმო-სამარე, რომელშიაც არც ადამიანის ჩონჩხის და არც რაიმე ხელოვნური საგნის ნაშთი არ დაგვხვდებოდა. ჩვენ დავასკვნით, რომ სამარე ვაძარცველია, მაგრამ არსებობს სხვა მოსაზრებაც, რომლის მიხედვით აღნიშნული ორმო მხოლოდ დროებითი საცავი იყო ცოტა ხნის შემდეგ დიდ გორაში გადასვენებული მიცვალებულის გვამისათვის.

ფრიალ დიდი მეცნიერული შედეგი მოჰყო გამოკვლევას პირველი ძეგლისა, რომელსაც „გ ა დ ა ჭ რ ი ლ გ ო რ ა ს“ უწოდებენ. ზომითაც, აღნაგობითაც და ადგილმდებარეობითაც მნიშვნელოვნად განსხვავდება ის დანარჩენი 11 „თანამომხისაგან“. შედარებით უფრო დაბლა, ნაკლებ გამოსაჩენ ადგილებში გაფანტული სხვა გორასამარხები დაზინულია ქვისა და მიწის ნარევით, და მათი სიმაღლე იშვიათად ჭარბობს 1—1,5 მ., დიამეტრი კი — 20—30 მ. რაც შეეხება ექვსზე მეტი მეტრი სიმაღლისა და 80-ოდე მეტრი დიამეტრის „გადაჭრილ გორას“, ის არის სუფთა მიწის მრგვალი ბორცვი ეგლის ჩრდილო ნაპირზე გამაყალ სერზე, რომელიც ერთნაირად ბატონობს სათიბ-საძოვრებზედაც და მანგლისის სამიწათმოქმედო მხარეზედაც. უკვე ეს ნიშნები გვიკარნახებდა, რომ „გადაჭრილი გორის“ ქვეშ დაკრძალული იქნებოდა თავისი დროის რომელიღაც წარჩინებული, შესაძლოა, ტომის ბელადი: უნდა გვეფიქრნა, რომ სამოსახლოებიდანაც და სათიბ-საძოვრებიდანაც ასე გამოსაჩენ ადგილზე აღმართული გორა ტომის წევრებს მოაგონებდა მეთაურის ღვაწლს და შთააგონებდა დიად საქმეებს.

გათხრის შემდეგ გამოიჩინა, რომ მანგლის-ბედენის სამიწათმოქმედო-სამეჯოგეო მხარის მფლობელი ტომი, რომლის ბელადად „გადაჭრილი გორის“

¹ ამ დაწესებულებას ახლა ჰქვია ი. ჯავახიშვილის სახელობის ისტორიის, არქეოლოგიისა და ეთნოგრაფიის ინსტიტუტი.

² გათხრაში ჩვენთან ერთად მონაწილეობდნენ მეცნიერებათა კანდიდატები ნ. ლომოური, კ. მელითაური, (არქიტექტორი), თ. ლამბაშიძე, გ. ფხაკაძე, ლ. საჩაროვა, მ. ბარამიძე, უმც. მეცნ. თან. ნ. თუშიშვილი (ექსპ. ხელ-ლის მოადგილე), ზ. შატერაშვილი, ლ. წითლანაძე, შ. ჩაბთოლანი, კ. კვესი (მხატვარი), ლ. სკლიფასოვსკი, თ. ნისკოროდვეი (ფოტოგრაფები), სპობირტი გ. მირცხულავა და რესტავრატორი თ. ბედუცაძე.

ქვეშ დაკრძალული შევიცანით, ძლიერი და თავისი დროისათვის მაღალკულტურ-
როსანიც ყოფილა. როცა ტომის სიმძლავრეზე ვლაპარაკობთ, ჩვენ ვეყრდნობით,
პირველ რიგში, თვითონ გორის შესაქმნელად საჭირო მიწის სამუშაოს მოცულობა-
ბას. რკინის ბარ-წერაქვის არარსებობის პერიოდში ასეთი გორის დაშენების
თვის აუცილებელი იქნებოდა მრავალი ასეული მუშახელის ხანგრძლივი და ღი-
ლი შრომა. ამას გარდა, გორის ქვეშ ამოთხრილია ვეებერთელა ორმო, რომლის
სიღრმე 4,5 მეტრს აღწევს, ხოლო პირისა და ძირის ფართი შესაბამისად უტოლ-
დება 120 და თითქმის 40 კვადრატულ მეტრს. დახრილ კედლებიან ამ ორმოში
ჩვენ ვნახეთ მუხის მრგვალი მორებისაგან გამართული იშვიათი ნაგებობა, ვან-
კლთვნილი ზემოხსენებული მეთაურის გვამისათვის. ეს არის, რამდენადაც ვიცით,
აკლდამა მთელს ამიერკავკასიაში დღემდე უცნობი ტიპისა, რომლის კედლებს,
ჩვეულებრივისაგან განსხვავებით, შეადგენს ერთმანეთთან მიჯრით მიდგმული
სვეტები, რომლებსაც შვეულ მდგომარეობაში დიდ ხანს აჩერებდა მარწუხებივით
შემოკრული ხის სარტყლები.

მუხის ნაგებობის შიდა სიგრძე, სიგანე და სიმაღლე შესაბამისად უდრის
6,5; 4,5 და 4 მ. როგორც ვხედავთ, აკლდამა ვერ ავსებს ორმოს, რომელშიაც ისაა
ჩადგმული. ამიტომ ორმოსა და აკლდამის კედლებს შორის დარჩენილი სივრცე
შეუვსიათ ხის მორებით, ქვებითა და პლასტიკური თიხით. ამ შევსებას უნდა გავ-
იხსენებინა ნიადაგქვეშა წყლის შექონვა აკლდამაში. ნაგებობის იატაკიც და სა-
ხურავიც მუხისაა. სახურავის და შემდეგ ზედდადგმული მთელი გორის შეკავება



ოქროს ქინძისთავი, ნატურალური ზომა



ოქროს ქინძისთავი, ნატურალური ზომა

ძირითადად დაკისრებული პეონდა ორ დედაბოძს, რომლებიც აღმართულა აკლ-
დამის გრძივ ღერძზე, ერთმანეთისაგან 4,5 მ. მანძილზე. პირველი დედაბოძი
უშუალოდ აუყვება აკლდამის დასავლეთ განივ კედელს, მეორე კი დადგმულია
აღმოსავლეთი კედლის დასავლეთით 2 მ. მოშორებით. ამით განივ კედელს აკლდამ-
ლეობის უნარი თავშეკცევით დაწყობილი კეხის წყვილი ხისა, რომლებიც
გაპყვებოდა ორმის თავის შუა ხაზს დასავლეთიდან აღმოსავლეთ ნაპირამდე.
დედაბოძები უშუალოდ არ ეხება კეხის ხეებს; დასავლეთი დედაბოძის მერცხ-



აკლდამაში აღმოჩენილი მსახურთა ჩონჩხები, ხის კერპელი და
ურმის თვალი

ლისბოლოსავით ამოკვეთილ თავში ზის აკლდამის დასავლეთი სექტნარი კედლის დამპყერი სარტყლის შიდა მორი. აღმოსავლეთი დედაბოძის ასეთნაირსავე თავზე კი გადადის (ჩრდილოეთიდან სამხრეთისაკენ) გარდიგარდმო კოჭებს ხის ხეები სწორედ ამ სარტყელს და კოჭს უყრდნობოდა. მათი მუშევრებიც ცხადია, — დედაბოძებს, რომლებიც ორმოს ძირიდან ამოდის. კეხის ხეებზე ჩრდილოეთიდან და სამხრეთიდან თავგადადებული იყო მოკლე კოჭები, რომელთა სიგრძე ცოტათი ჭარბობს ორმოს თავის სიფართის ნახევარს. კოჭებს შორის დარჩენილი მცირე ხვრელები შევსებული იყო ხის წვრილი ტოტებით. ესეც არ უმარებიათ და, აკლდამაში მიწის ჩაცვენის შესაძლებლობის მოსასპობად, კუხის მიმართულებით ოდნავ შემალბებულ, თითქმის ბანურ სახურავზე დაუფენიათ რომელიღაც ხის (ალბად თელის ან ცაცხვის) მერქნისაგან დიდი ოსტატობით დაწული ჭილობი. ასეთივე საფარი გაუმეტებით იატაკისთვისაც.

ბედენის აკლდამის ზემორე აღწერილობა ამ ძეგლს წარმოგვიდგენს პარალელურად მდგომარეობაში, ე. ი. ისე როგორც იგი დამარხეს ვეებერთელა კორა მიწით. მისი გათხრის დროისათვის ის მნიშვნელოვნად შეცვლილა: სარტყლის მორების ჩამოცვენის გამო სექტნარი გრძივი კედლები შიგნით გადაქცეულა, კუხის ხეების დამტვრევის შემდეგ სახურავი ჩაწოლილა და აკლდამა მიწით და სამშენებლო მასალებით ავსებულა. მიუხედავად ამისა, მან ჩვენს დრომდე მოაღწია ისე კარგ მდგომარეობაში, რომ ახლანდელ დაკვირვებულ ხუროთმოძღვარს შეუძლია შედმიწვევითი სიზუსტით აღადგინოს მისი პირვანდელი სახე.

რადგან სამშენებლო მასალად ნახმარი მორების სიმსხო ხშირად 30 სმ-მდე აღწევდა, ადვილი წარმოსადგენია რას გამოიწვევდა სახურავის ჩანგრევა თვით აკლდამაში. მართლაც, დაღუწილა და მიმოფანტულა თითქმის ყველაფერი, რაც ამ ნაგებობაში მანამდე იყო. მხოლოდ ზოგი რამ დაუმალავს და დაუცავს სახურავის ჩაწოლამდე წაქცეულ ზოგიერთ სექტნარ კედელს, რომელთა ძირები იატაკზე დაეარდნით სარტყლის ხეებზე შეჩერებულა. ამ „ზოგი რა-ნიდან“ ცოტა რამემ მოაღწია ჩვენს დრომდე. ბევრი რამ კი, ალბათ ჯერ კიდევ 700—800 წლის წინ იქცა განძის მამიებლების ნადავლად. მათი კვალი გათხრის პირველსავე დღეებში შეინიშნა და ბოლომდე არ დაკარგულა. მძარცველებმა, ალბათ, წაიღეს ისეთი ფასეულობა, როგორიც შეიძლებოდა ყოფილიყო ოქრო-ვერცხლის ჭურჭლეული, საჭურველი და სამკაული; ძარცვის დროს სიჩქარეში დააზიანეს და მიმოფანტეს, მაგრამ იქვე დასტოვეს, მათთვის უქმი, მეცნიერებისათვის კი უძვირფასესი ხის, თიხის, სპილენძისა და სხვა მასალები.

დიდ ადგილს წაგვართმევდა ამ წერილში აკლდამაში აღმოჩენილი ყველა არქეოლოგიური საგნის ჩამოთვლა: ამიტომ დავეჯივრებით მათი მთავარი ჯგუფების დასახელებას და მნიშვნელობის შესაძლებლად მოკლე განსაზღვრას.

პირველად უნდა ითქვას თვით იმ პირის ნაშთებზე, რომლისთვისაც აუგიათ შემოაღნიშნული აკლდამა. მისი ჩონჩხიდან მხოლოდ რამდენიმე ძვალი ვიპოვეთ. ზოგი მათგანი უწესრიგოდ ეყარა თვით აკლდამაში, ზოგიც, ალბათ მძარცველთაგან ამოსროლილი, ვნახეთ გაცილებით უფრო მაღალ დონეზე. აკლდამაში აღმოჩნდა ფაქიზად გამოყვანილი გეომეტრიული სახეებით შემკობილი ხის საკაცის, სარეცლისა და აგრეთვე ორღერძიანი დიდი საზიდრის (ურმის) ნაშთები. ეს საფუძველს იძლევა ვამტყიცოთ, რომ დაბალნაპირებიან სარეცელზე დასვენებული ბელადის გვამი საკაცით მდგარა საზიდარზე. ამ უკანასკნელის ბორბლე-



აკლამის იატაკზე გაწმენდილი საგნების ერთი ჯგუფი.
(ობსიდიანის ისრის წვერები, თიხის ჭურჭლეულის ნატეხები, ხის საკაყე და არნაღი)

ზის სიმაღლე 1,5 მეტრზე მეტია. თითოეული შედგენილია მალული სოკმანებით და სამსჭელებით ერთმანეთთან დაკავშირებული ხის სამი სქელი ფიცრისაგან, რომელთაგან შუათანას აქვს აქეთ-იქეთ თავ-ბოლო გაშვებული დიდი მორგვი. დაკვირვება მოწმობს, რომ აკლამაში ჩაშვებამდე თვლებს დიდხანს უტრიალნიათ ღერძზე. ეს იმას ნიშნავს, რომ საზიდარს ადრე სატრანსპორტო სამეურნეო დანიშნულება ჰქონია. თვლების რიცხვითა და აღნაგობით ის ძალიან ჰვავს უფრო უწინ თრიალეთში აღმოჩენილ ორ სხვა, ოდნავ უფრო მომცრო საზიდარს, სამივე ერთად კი — ძველ წ. ა. III ათასეულის ქვემო მესოპოტამიის (ურის) საზიდარებს. კაკასიის ქედის ჩრდილოეთითაც, შედარებით უფრო ახალგაზრდა ძეგლებს შორის, ცნობილი არის მათი ახლობელი ორეულები. სამწუხაროდ, კიდევ არა გვაქვს გამოკვლეული თუ როგორი უნდა ყოფილიყო ბედნური საზინდრის უბე, ან უძრავი იყო, თუ მოძრაობდა წინა ღერძი. ჯერჯერობით მხოლოდ ის

ვიცი, რომ წყვილ თათიანი ხელნის ნაცვლად საზინდარს ჰქონდა 3 მეტრზე ცოტა მეტი საგრძის ცალფა რვილი, ნიჩბისებური ძირითა და გახვრეტილი თავით, რომელიც დამაგრებული უნდა ყოფილიყო უღლის შუაში.

ხის ნაწარმს შორის ბევრი ნივთის დანიშნულება ჯერ კიდევ განსაზღვრული არაა და საგანგებო კვლევას მოითხოვს. ასეთებია, მაგალითად ხერხისებრ დაკბილული ფიცრის 2 ნატეხი, რომლებიც, შესაძლოა, ურმის უბის რომელიმე ნაწილის იყოს, მაგრამ უფრო ბზის და ხვავის სახვეტ არნადს გვაკონებს. მისი არსებობა მოწინავე მიწადმოქმედ-მესაქონლე ტომის უფროსის აკლდამაში მოულოდნელი არაა მით უფრო, რომ იქვე აღმოჩნდა პურეული კულტურების — ხორბლისა და ფეტვის (ან ღომის) — ნაშთები, უნდა აღვნიშნოთ, რომ ამასთან ერთად შემონახულა წაბლი, თხილი და ზოგიერთ კურკოვანთა ბევრი ნაშთი, რომლებიც ერთი შეხედვით, შემგროვებლობის გარკვეულ როლს მიუთითებს; მაგრამ მაღალი ზონის საქართველოს მოსახლეობის ახლო წარსულის მაგალითზე შევიძლება ვთქვათ, რომ ტყის ხილის შეგროვება არ შეიძლება გამოირიცხავეს ინტენსიურ მეურნეობას; ასეთი ხილით ხშირად მხოლოდ თავს იცვედნენ საზოგადო საქმის გასაბჭობად შეკრებილი სოფლისა თუ გვარის უფროსები. დღევანდელ მოწინავე მებაღეობის საქართველოშიც დაეიწყებული არაა გარეული ნაყოფის საზამთროდ მომარაგება.

ხის ნაკეთობათა სხვა ჯგუფში შედის ნაშთები ტალღისებური სახეებით შემკული ერთ ათეულზე მეტი ჯამის, ტაბაკისა და ხონჩისა. თითქმის ყველა მათგანი სამ დაბალ ფეხიანი ყოფილა: ზოგ მათგანს შვეულად გახვრეტილი წყვილია ღრი აქვს. იქვე აღმოჩენილი, ნართისაგან შეკრებილი მსხვილი ბაწრებით, აღნაბთ, სხვადასხვა სანოვავით სავსე ჭურჭელი ჩამოკიდებული იყო აკლდამის ტერაზ ან მხოლოდ დედაბოძებზე, რომლებსაც აქვთ ჯოხის ჩასამაგრებელი ნახვრეტები.

კიდევ უფრო ბევრი ყოფილა თიხის ჭურჭელი. აკლდამაში შეგროვებული ნატეხებიდან, სულ ცოტა, უნდა აღდგეს 30—35 ჯამი, კოჭობი, ქილა, ქოთანა და ა. შ. ნატეხთაგან ცოტაოდენი მოწითალოა, თანაც მუქი ფერებით მოხატული. უდიდესი უმეტესობა შავბრიალაა. მათ შორის ბევრი შემკულია ამოჭრილი, ზედნადები ან ჩაზნექილი სახეებით, ბევრსაც არავითარი ორნამენტი არ ვაპჩნია, მაგრამ მეტად მოხდენილია და მიწში დევლი. განსაკუთრებით გამოიყოფა ვერცხლისფრად ბრწყინავ ზედაპირიანი კერამიკის მოზრდილი ჯგუფი, რომლის შესადარებელი მასალები ცოტა გვეგულება კავკასიის არქეოლოგიურ მონაპოვარში.

ბედენის აკლდამაში ბლომად ყოფილა ლითონის საგნებიც. როგორც აღვნიშნეთ, ოქროსა და ვერცხლის ნაწარმის საუკეთესო ნიმუშები, ალბად, მიიტაცეს განძის მაძიებლებმა. შემთხვევით გადარჩენილა როკებიან ჯოხებზე, დიდის ოსტატობით შემოქმდილი ვერცხლის მილაკები, რომლებიც შეიძლება იყოს დასაყრდელად დროშის ან ბალდახინის ნაწილები, აგრეთვე ლილვებიანი გარსაკრავის ნატეხები და ჭურჭლის ქუსლი. აქვე იყო ოქროს დიდი, ორ ვოლუტიანთა ტიპის ტინძისთავი, რომელსაც ამკობს უნაზესი ნაწნავის არშიით გარშემოზღუდული მუანდრი და გულფოსოიან წრეთა მწკრივები. ნაპოვნია სპილენძის სამკაულები და ბირსაფარეშო საგნები—როგორცაა, მაგ., ამოტვიფრული ბურცულებით დამშვენებული ფარფიტები და დისკოსებური ტინძისთავები. განსაკუთრებულ მნიშვნელობას ეანიჭებთ აკლდამაში აღმოჩენილ სპილენძის ორ საოსტატო-სამეურნეო

იარაღს — პირ რკალიან სატეხსა და ე. წ. „ბრტყელ ცულს“, რომელიც სანამდე-
 ლეში შეიძლებოდა ერთნაირად მარჯვე ყოფილიყო ხეზე მხატვრული ნახევრის
 ნაკვეთელისა და მეტყავის ხელში. მსგავსი ხელსაწყოები ნაპოვნეა კვრეფევი ერთ-
 რიწყაროს რაიონის ნადარბაზევთან ჩვენი ექსპედიციის გათხრისას. მსგავსი
 ნარჩხში. ამ აღმოჩენის მნიშვნელობის გასათვალისწინებლად საჭიროა გავიხსენოთ.
 რომ ძრიალეთში სხვა მკვლევართა მიერ გათხრილ თითქმის 50 გორასამარხიდან
 არცერთში არ ყოფილა ლითონის არავეთარი სამეურნეო იარაღი. უნდა ვიფიქ-
 როთ, რომ ნადარბაზევ-ბედენის სამარხებში დაკრძალული ბელადები თვითონ
 იყვნენ თვალსაჩინო ხელოსნები და, ამავე დროს ხელოსნობის მფარველები. აღ-
 ზაბათ, ამის გამო „იმ ქვეყანადაც“ თან წაიღეს სათანადო იარაღი.

ოზსიდიანის (შაენაბადა, ვულკანური მინა) რამოდენიმე ისრის წვერია
 ამოიწურება აკლდამაში აღმოჩენილი საომარი ან სანადირო იარაღი. კაჩისებრ
 მაგარი და ფიცხი მასალის ეს საგნები ნაკეთებია ისეთი ხელოვნებით, მონდომე-
 ბით და გემოვნებით, რომ დღესაც საყოველთაო აღტაცებას იწვევს. ძნელია დავი-
 ჟეროთ, რომ ამ ისრისწვერთა მფლობელ შეილდოსანს მათი გატყორცნა და და-
 კარგვა შეძლებოდა დანაებისა და გულისტკივილის გარეშე. ბევრი არქეოლოგიუ-
 რი ისრისწვერია მსოფლიოში ცნობილი. მაგრამ ისე ფაქიზი ხელობისა, როგორიც
 ბედენში ვნახეთ, მხოლოდ შემოხსენებულ ნადარბაზევის გორასამარხშია აღმო-
 ჩენილი. ალბად მხოლოდ უმაღლესი კლასის ოსტატი აკეთებდა ასეთ იარაღს.



აკლდამის იატაკზე გაწმენდილი საგნების ერთი ჯგუფი (ოქროს ქინძისთავი,
 თხილი, ხის საკაცე, თიხის კურქლეული, სპილენძის სატეხი და „ბრტყელი ცული“)

მაგრამ ისიც არა ყველასთვის. საუკეთესო ხელობის სხვადასხვა ნივთებთან ერთად, ეს ისრისწვერებიც მიუთითებს აკლდამაში დაკრძალული მთავარი პირის ნაღალ საზოგადოებრივ მდგომარეობას.

ეროვნული
მემორიალი

„მთავარი პირის“ მეთქი-ვამბობთ იმიტომ, რომ მისი ჩონჩხის მცირე ნაშთები ზის გაორდა აკლდამაში კიდევ აღმოჩნდა თითქმის სრულიად უნაკლოდ დაცული კიდევ ორი ადამიანის ჩონჩხი. მათ ეკავათ ფრიად მოკრძალებული ადგილი აკლდამის თითქმის სიმბოლიურ კართან იატაკზე ჩრდილო-აღმოსავლეთ კუთხესთან ახლო, სადაც წაქცეულ კედლებს ისინი დაუცავს ჩაწოლილი სახურავის მორებისგანაც და მძარცველთა ხელყოფისგანაც. ერთი ჩონჩხი ქალისა უნდა იყოს. მეორე — ახალგაზრდა ვაჟისა. ორივე ხელ-ფეხმოკეცილ დაუკრძალავთ (პირველი მარჯვენა ვერცხვზე, მეორე კი მარცხენაზე) და თავით დასავლეთით მიუქცევიან. უნდა ვიფიქროთ, რომ მათი სახით ჩვენ საქმე გვაქვს მსახურებთან, შინა მონებთან ან ეგებ ოჯახისა თუ გვარის რომელიღაც დაქვემდებარებულ წევრებთან. ამას ნეტყველებს როგორც მათთვის განკუთვნილი ადგილი აკლდამაში, ისე მათ ახლო ნაპირ კულტურულ ნაშთთა სიმცირე. ესენია ხის გულაზე გადაკრული ვერცხლის ფურცლის რამდენიმე წვრილი სამკაული, მოქიპული ფიანისის იოტები და ქეჩისა და ქსოვილების ბევრი ნაშთი. ქეჩა, ალბათ, ქვეშ ეფინათ მიცვალებულებს, და ქსოვილები შეიძლება მათივე ტანსაცმელის ნაშთები იყოს. ძლიერ პატარა ნაწილეთა შედარებით სქელი, ძალიან შავი შალისა; დიდი ნაჭერი გადარჩენილა ნჭიდროდ ნაბეჭი თეთრი ტილოსაგან; კიდევ უფრო ბლომად მოაღწია ჩვენს დრომდე მუქი ზოლით დამშვენებულმა შვინდისფერი ნაზი ქსოვილის ნაშთებმა. როგორც ირკვევა, მხოლოდ მდიდრულ ტანისამოსში გამოწყობილი მსახურები შეეფერებოდნენ საუკუნო „თანამგზავრებად“ ისეთი მომძლავრებული ტომის წინამძღოლს, როგორცედაც მონაპოვარი მიუთითებს. ერთ-ერთ მსახურს, ალბათ, რთვა-ქსოვის საქმის ხელმძღვანელობაც ევალებოდა. რასაც იქვე აღმოჩენილი ხის თრთისტარისა და კვირისთაგების ნაშთები მოწმობს. აღნიშნული მონაპოვარი და ეზმარება სპეციალისტებს საგანგებოდ გამოიკვლიონ ქართული ხალხის შორეული წინაპრების საფიქრო ხელოვნება ძვ. წ. II ათასეულის დამდეგს, რომელ დროსაც მიეკუთვნება ბედენში ახლად მიკვლეული აკლდამა.

ემკვი არაა, ბევრს შეგვძენს მონაპოვრის ლაბორატორიული შესწავლა. მშვენიერად შემონახულ აკლდამის სამშენებლო მასალაზე დაკვირვება ახლავს მოწმობს, რომ იმ შორეული ხანის მელითონეებს უკეთებიან ბრინჯაოს ისეთი ბაზრე ცულები, რომელთა ნაკვალევს ვერ დაიწუნებს ვერც ახლო წარსულის ტყის მჭრელი. ტყიდან მორების სათრევადაც ისეთივე ჭირჭილები, ფოსოები და ამონაცხვირები უკეთებიან ცულით. ან კარგად პირალესილი სატეხით, როგორც დღესაც ხმარობს სოფლის მოსახლეობა. როცა ბოტანიკოსებს შესასწავლად გადაეცემათ აკლდამაში ნაპოვნი ყველა მცენარეული ნაშთი, შესაძლებლობა შეიქმნება საკმაოდ ნაოლად წარმოვსახოთ ბედენის მიდამოების ოდინდელი მწვანე საფარის ხასიათი და განვსაზღვროთ ქვემო ქართლის წამყვანი სამიწადმოქმედო კულტურები. ზოოლოგები გაარკვევენ ამ წერილში აღნიშნულ ცხოველთა ძელების ნაშთებს. ზემოხსენებული ოთხთვლიანი მიმივე ურემი გამოდგება არა მარტო ბრინჯაოს ხანის ქვემო ქართლის საგზაო მშენებლობის მაღალი კულტურის წარმოსახვად, არამედ აგრეთვე იმისათვისაც, რომ ვამტკიცოთ იმ დროს მძლავრი გამწვევი პირუტყვის არსებობა. კოლაეთისა და სამგორის ვაოხრების შემდეგ შემუშავე-

ბულ ცოდნას უძველესი ქართული ხითხურობის შესახებ ბედენის აკლდამამ ახალი ელემენტი შეჰმატა. აღარას ვამბობთ იმაზე, რომ მნიშვნელოვანი მონაცემი შევიპოვეთ მოსახლეობის სოციალური ყოფის გამოსარკვევად.

მონაპოვრის ლაბორატორიული შესწავლის შემდეგ, უკვე აღმოჩნდა ახალი დიდი საკითხი, როგორც შეიძლება, მაგალითად, იყოს ბელენური მასალის პროტოტიპთა წარმომავლობა და კულტურული ნაკადების მიმართულება, ეთნიკური კუთვნილება და სხვა კულტურებთან ურთიერთობა. მათი გადაწყვეტა ერთი გორასამარხის მასალაზე, ცხადია, არ მოხერხდება და მოითხოვს საველე არქეოლოგიური კვლევა-ძიების გაფართოებას, განსაკუთრებულად მნიშვნელობა ენიჭება ბედენ-თრიალეთის მონაპოვართა ურთიერთობას. პირველი შთაბეჭდილების მიხედვით თუ ვიმსჯელებთ, ზოგიერთ მსგავსების იქით მათ შორის განსხვავებაც მოჩანს.

უკვე მოესწრო ბედენური კერამიკის ნატეხებიდან ორმოციოდე ჭურჭლის ნეტ-ნაკლებად შეკონსტრუქცია: გაირკვა ჭურჭლების ძირითადი ჯგუფების სახე. I ჯგუფსა ქმნის ბიკონუსური მოყვანილობის მკვეთრწიბოვანი სასმისები და მცირე ქოთნები, მათი ერთადერთი სამკაულია მრგვალი ფოსო ყურის პირდაპირ. II ჯგუფი ხასიათდება ცილინდრისებრი ყელით და მრგვალი ტანით: ზოგ მათგანს ამკობს მრგვალი ღარები და კოხთა მწკრივები, „მარგალიტის ორნამენტსაც“ რომ ეძახიან. III ჯგუფში მოთავსდება ცილინდრულ ტანისანი სასმისები, რომელთაგან ერთს აქვს ჭრილი და ჩაზნექილ-ამოზნექილი ორნამენტები. IV ჯგუფში ვაერთიანებთ სფერულტანისანი ორიოდე ჯამს. ოთხივე ჯგუფის ყველა ჭურჭელს აქვს მხოლოდ და მხოლოდ თითო ყური, „ენოლითური“ ტრადიციების ნატარებელი. მცირე ფორმებში აგრეთვე უნდა დაკასახელოთ მილიანი „ჩაიდანო“, სამფეხა თეფში და ორი ჭურჭლისგან შედგენილი კოხტა „მარანი“, გარდა ამისა, არის სამი დიდი დერგი, ზედღებული, ან ჩაზნექილი სახეებით შემკული.

როცა დასახელებული კერამიკის ორეულების ძებნას ვიწყებდით, ყურადღება მიიპყრო პროფ. ო. ჯაფარიძის 1966 წ. მონაპოვარმა შულავერის გორასამარხებში; თუმცა იგივეობა არაა, მაგრამ ნათესაობა ამ მასალებში შესამჩნევია. ძალიან ახლო შესატყვისები მიგვიითა დოც. ე. გრიგოლიამ მის მიერ გამოკვლეულ ხოვლეს გორასამარხის ინვენტარში. ე. გოგოძემ გადმოგვცა თრიალეთის გორასამარხთა ინვენტარის კომპლექსების ფოტოპირები, რომლის გაცნობამ დაგვარწმუნა, რომ თრიალეთის ცნობილი კულტურა ბედენის მომდევნო დროისაა. ჩრდილო კავკასიაში ბედენის თანამედროვეა მაიკოპის კულტურა და მისი განშტოებანი. ბედენის მონაპოვარმა აჩვენა „მტკვარ-არაქსის კულტურის“ ტრადიციების შემონახვა. უფრო სუსტი კავშირი აქვს მას ადრინდელ ხეთურ და ხურიტულ კულტურებთან, საკმაოდ მჭიდრო-ურუკის კერამიკულ ფორმებთან.


კვლევის შედარებითი მეთოდით ჩვენ მივედით დასკვნამდე, რომ ბედენის მასალებს უკავიათ შუალედი ქრონოლოგიური ადგილი „მტკვარ-არაქსისა“ და თრიალეთის კულტურებს შორის, ერთმანეთთან აკავშირებენ მათ და მიუთითებენ ეთნო-კულტურული განვითარების უწყვეტობას ბრინჯაოს ხანის ამიერკავკასიაში.

ბედენის აკლდამის თარიღი შეიძლება დაიდოს ძვ. წ. III ათასეულის ბოლო ნეოთხედში, ან II ათასეულის პირველსავე საუკუნეში. ეს უნდა შეამოწმოს ხის მასალის გამოკვლევამ რადიო-ნახშირბადის მეთოდით.

ქართული დარბაზის დედაბოძი

ხალხის უძველესი მსოფლმხედველობის მამკლავებელი ნივთიერი ძეგლებიდან ერთ-ერთ შესანიშნავ ძეგლს ქართული „დარბაზული“, ანუ გვირგვინიანი სახლის დედაბოძი წარმოადგენს (დარბაზული სახლის გვირგვინი აგებულია კვადრატულ საფუძველზე და საფეხურების მსგავსად წყობილი ხის ნიყურებისაგან შედგება. აქვს ერთი, რომლითაც სინათლე შემოდის და კვამლი გადის). ირკვევა, რომ ამ ძეგლთან დაკავშირებულია წინაქრისტიანულ ხანაში შემუშავებული რწმენა-წარმოდგენების რთული კომპლექსი.

განსაკუთრებით საყურადღებოა ის გარემოება, რომ ეს რწმენა-წარმოდგენები ქართველთა უძველესი რელიგიური სისტემის საკვანძო იდეებია, რომლებიც ასახავენ ძველ წინააზიურ და კავკასიურ სამყაროში ფართოდ გავრცელებულ ისეთ



დილოში, გაბრიელ მძევაშვილის დარბაზის დედაბოძი.

დიდმნიშვნელოვან კულტებს, როგორცაა მცენარეთა, მნათობთა და მათთან დაკავშირებული ცეცხლის და კერის კულტი, მიცვალებულის კულტი და სხვა.

ამ კულტების მამულავნებელი მოტივებიდან გლეხური საცხოვრებელი სახლის დედაბოძება და მათ შემკულობასთან უშუალო კავშირშია სიცოცხლის ხელშეწყობის, რომლის ვარიანტები დამოწმებულია არა მარტო ქართველ-კავკასიელ ტომთა ხელოვნებაში, არამედ ის მოცემულია წინააზიის უძველესი კულტურის ძეგლებზეც. მარტო ეს ფაქტიც ცხადყოფს, რომ ხსენებული ძეგლი განეკუთვნება ნიკთიერი კულტურის ისეთ მონაცემებს, რომელნიც ეთნოგრაფიულ სინამდვილეში დამოწმებული სულიერი კულტურის სათანადო მონაცემებთან ერთად შეადგენენ ძვირფას საისტორიო წყაროს. მათი მეშვეობით ჩვენ შეგვიძლია გამოვამკლავნოთ ქართველი ხალხის უძველესი კულტურისა და ყოფის სპეციფიკური ნიშნები, აგრეთვე დავაყენოთ და გადავწყვიტოთ საქართველოს, კავკასიის და ზოგადად ეთნოგრაფიის მრავალი უმნიშვნელოვანესი საკითხი.

ტერმინი „დედა-ბოძი“ იმავეს ნიშნავს, რასაც „მთავარი ბოძი“.

იმ გარემოებამ, რომ მთავარი ბოძი ქართულში იწოდებოდა „დედაბოძად“ და არა „მამაბოძად“ შეიძლება გვაფიქრებინოს, რომ ეს ტერმინი შემუშავებულია მატრიარქატის ხანაში, როცა ოჯახისა და საოჯახო მეურნეობის მთავარი ნესვეური დედაკაცი იყო.

უქველვია, სიტყვა „დედა“-ს „მთავარი“-ს მნიშვნელობა მხოლოდ იმ ხანაში შექმლო მიეღო, როცა სახლის (გვარის, ოჯახის) მთავრად (სახლის დედად, დიასახლისად) ითვლებოდა დედაკაცი, მაგრამ იმის დამტკიცება, შესაძლებელი იყო თუ არა „დედა“ „მთავარი“-ს მნიშვნელობით დაკავშირებოდა „ბოძს“ და ამ გზით წარმოქმნილიყო ტერმინი „დედა-ბოძი“, მხოლოდ იმ შემთხვევაშია მოსაზრებელი, თუ აღმოჩნდება, რომ ქართველ ტომებს მთავარი ბოძი საცხოვრებელი სახლის ან სხვა ნაგებობის ელემენტის სახით მატრიარქატის დროსაც მოეპოვებოდათ... არქეოლოგიური მასალები ამის სასარგებლოდ უნდა ლაპარაკობდეს.

ყურადღებას იქცევს აღმოსავლეთ საქართველოს მთიანეთში დამოწმებული მეორე სახელიც „გულთა ბოძი“, რომელიც საცხოვრებელი სახლის ინტერიერის შუა, ცენტრალური ნაწილას, გულის ბოძს უნდა ნიშნავდეს.

დედაბოძი ბან-გვირგვინიანი დარბაზისა და ზოგიერთი ბანიანი სახლის ერთ-ერთ უმნიშვნელოვანეს კომპონენტს წარმოადგენდა. კონსტრუქციული ძვალსაზრისით მისი არსებითი ფუნქცია იმაში მდგომარეობდა, რომ იგი განსაზღვრული ტიპის სახლების სახურავის, „დარბაზულ“ სახლებში განსაკუთრებით სახურავის ცენტრალური ნაწილის — გვირგვინის საყრდენი იყო. დედაბოძის თავზე დადებული იყო ბალიში, რომელსაც თავზე ეყრდნობოდა, თავებზე კოჭებს უკავშირდებოდა, კოჭები კი იმაგრებდა სახურავის დანარჩენ ნაწილებს.

ქართული დარბაზის ინტერიერში შეიძლება ყოფილიყო 2, 3 ან 4 საყრდენი, მზიდი კოჭების ქვეშ შედგმული ბოძი. მათი განლაგების მიხედვით განსაზღვრებოდა დარბაზის ინტერიერის სამი ტიპი: ორბოძიანი (1 + 1), სამბოძიანი (2 + 1) და ოთხბოძიანი (2 + 2).

სამბოძიანი ინტერიერში ეულად მდგომ ბოძს და ორბოძიანი ინტერიერში ორივე ბოძს (უპირატესად ერთ მათგანს, რომელიც განათებული პირით მიქცეულ

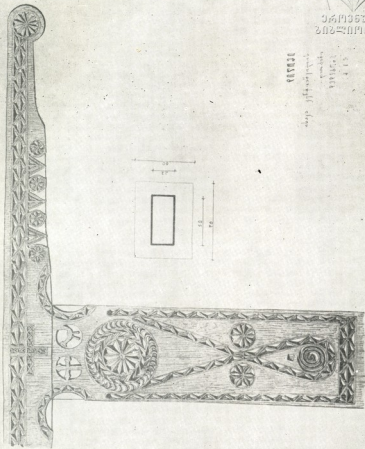
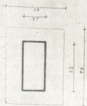


ქართული
სახლი

ქართული სახლი დედამოძით

1927

ქართული
მეცნიერებათა
აკადემია



იყო კარისკენ) ეწოდებოდა „დედაბოძი“, თუმცა ზოგჯერ ამავე სახელით მოიხსენიებოდა ბან-გვირგვინიანი სახლის ინტერიერის ყველა ბოძი.

ვინაიდან დედაბოძი სხვა ცენტრალურ ბოძებთან ერთად ბან-გვირგვინიანი სახლის ინტერიერში სახურავის მთავარ საყრდენს წარმოადგენდა და დღემდე მისი ძირითადი უნდა გაეძლო, მზადდებოდა მაგარი ხის ჯიშისაგან, ჩვეულებრივ მუხისაგან.

დედაბოძები, რომელთა სიმაღლე ზოგჯერ 6 მეტრს აღწევს, სხვადასხვა ფორმისაა, მაგრამ ზოგადი ფორმის მიხედვით ერთმანეთისაგან არ განსხვავდება. ყველას ლათინური ასო T-ს მოყვანილობა აქვს. შედგება შემდეგი ნაწილებისაგან: კორპუსი (დედა-ბოძი უბალიშოდ და უბაზისოდ), ბალიში. (ბანდუში) და ბაზისი, ანუ დედაბოძის საყრდენი, რომელიც ქვისაა.

დედაბოძის კორპუსი მეტწილად ისეთი წარკვეთილი პირამიდის ფორმის მქონეა, რომლის ფუძე მართკუთხედს წარმოადგენს: მობრტყოა, სივანე სისქე შესამჩნევად აღემატება, ზემო მიმართულებით თანდათან ფართოვდება. ასეთი ფორმა განსაზღვრულია მექანიკის კანონებით და შეესაბამება დედაბოძის ძირითად ფუნქციას.

კონსტრუქციული დანიშნულების გარდა, დედაბოძს დაკისრებული ჰქონდა გარკვეული ესთეტიკური, საოჯახო — ყოფითი (სოციალური) და საკულტო ხასიათის ფუნქცია.

დედაბოძს, იმის გამო, რომ დარბაზული სახლის სახურავის მთავარ საყრდენს წარმოადგენდა სხვა ცენტრალურ ბოძებთან ერთად და საგანგებოდ შემკული იყო, წამყვანი ადგილი ეკავა ინტერიერში. იგი, კერასთან ერთად, სახლის ელემენტებიდან უმნიშვნელოვანეს საკულტო ობიექტად ითვლებოდა და გარკვეული სამეურნეო ფუნქციაც ჰქონდა დაკისრებული, საოჯახო ყოფაში განსაკუთრებული მნიშვნელობა ჰქონდა მინიჭებული.

ჩვენი წინაპრების მიერ დედაბოძის სოციალურ ინსტიტუტებთან და მოვლენებთან დაკავშირების კონცეფციის ერთ მეტად საყურადღებო თავისებურებას ავლენს ჩვენს მიერ 1957 წ. ფიქსირებული ცნობა, რომელიც მცხეთაში ჩაიწერე ხანდაზმული ტასო მაჩხანელიისაგან. ამ ცნობიდან ირკვევა, რომ კავშირი დედაბოძსა, თავხესა და კოქებს შორის, მათი თანაარსებობა დარბაზული ნაგებობის კომპლექსში გააზრებული იყო ოჯახის სტრუქტურის შესაბამისად: მთხრობელის თქმით, დედაბოძს „დედა“ ეწოდებოდა, იგი ოჯახის უფროს ქალს „ბაბუს“ (დიდედას) შეესაბამებოდა თავის მნიშვნელობით. თავზე დედაბოძის მეუღლედ ნიანდაგი, მას „მამა“ ეწოდებოდა, ოჯახის უფროსი კაცის თანხვედრი იყო. კოქები დედაბოძისა და თავხის შვილებად იწოდებოდნენ.

საყურადღებოა, რომ ქართლში სასახლიკაცო ერთობის საღვთო და აგრეთვე კვიპატობა დღეს ძირის სახლის კერასა და დედაბოძთან სრულდებოდა საგანგებო რიტუალი, რომლის მონაწილენი მხოლოდ ამ სახლიდან განაყარი სახლიკაცები იყვნენ, რაც სახლიკაცობის გვარიდან გამოყოფის მარვენებული იყო (გ. ჩიტაია). აქვე სრულდებოდა ინკორპორაციის ცერემონიალი: „შარბათის შესმისა შემდეგ მეჯვრე ნეფე-დედოფალს დედაბოძის ან კერის ირგვლივ სამჯერ შემოატარებდა“ (გ. ჩიტაია).

დედაბოძებს უპირატესად ასტრალური ორნამენტი ამკობს. მათზე გამოსახულია: მთვარე, მზე, ვარსკვლავები, ჯვარი, ხელი, მცენარე, ტოტი, ცხოველი,


ეროვნული
მემორიალი

ფრინველი, „ჯაჭვი“, სამკუთხედი, რომბი, ნახევარწრეები, რადიალური სხივე-
ზით, სწორი და ტეხილი ხაზები.

ეს სახეები დედაბოძებზე სხვადასხვა ვარიანტითაა განლაგებული. ამ
ძირითადი პრინციპი ამ განლაგებისა უცვლელია.

დედაბოძთა კომპოზიციაში საერთოდ ცენტრალური (განმსაზღვრელი) აღ-
გილი მზისა და მთვარის გამოსახულებას უჭირავს, დანარჩენ გამოსახულებათა
განლაგება და სიდიდე მათთან შესაბამისია. ამ კომპოზიციაში შემავალი ელემენ-
ტების სიმეტრულ დაჯგუფება-განაწევრებაზე, აღნიშნულს გარდა, უშუალო
ზეგავლენას თვით საკომპოზიციო არეს მოყვანილობა ახდენდა, იგი ოსტატის
მნატურულ შესაძლებლობას „ჩაკეტილი კონტურის“ მკაცრად დეტერმინებული
სივრცის თავისებურებას უმორჩილებდა.

მეტწილად მზისა და მთვარის წრიულ გამოსახულებათა ცენტრი დედაბო-
ძის მოხატულ ზედაპირზე გამავალ ვერტიკალურ ღერძზე მდებარეობს. ამასთან
აღსანიშნავია, რომ ეს გამოსახულებანი სიდიდით კომპოზიციაში შემავალ ვარს-
კვლავთა გამოსახულებებს ბევრად აღემატება; ეს გარემოება შემთხვევითი არ
არის და იმაზე მიგვითითებს, რომ მზეს და მთვარეს ჩვენი წარმართი წინაპრე-
ბის შეგნებაში გაღმერთებულ მნათობთაგან მთავარი ადგილი ეკავათ.

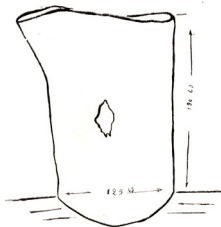


ბერძენების დარბაზის დედაბოძი სოფ. დილომში

კურის ბელელი და კოდი

საქართველოში, ისე როგორც სხვა ქვეყნებში, ხორბლეულის შესანახად მრავალი სახის ჭურჭელი იყო ხმარებული. გარდა ჭურჭლისა, ძველთაგანვე ხორბლეულის შესანახ საშუალებად იყენებდნენ: ორმოს, ხაროს და ბელელს.

ხორბლის შესანახი ორმო მიწაში 2 მეტრის სიღრმეზე იყო ამოთხრილი, ფორმა წაკვეთილი კონუსის მავგვარი ჰქონდა. ძირის ფართი 1,5—2 მეტრიან რადიუსს შეადგენდა, პირისა კი — 50—70 სანტიმეტრს არ აღემატებოდა. ანალოგიური ფორმისა იყო ხარო, იმ განსხვავებით, რომ ხარო ქვითკირით იყო ნაგები და უფრო საიმედო ნაგებობას წარმოადგენდა, ვიდრე ორმო. ორმო ისე, როგორც ხარო გაერცვლებული იყო მშრალი ნიადაგების რაიონებში. კახეთში, გაღმა-მხარის გამოკლებით და ქართლში ზოგიერთი სარწყავი სოფლების გამოკლებით.



კოდი.

ხორბლის შესანახი ორმო და ხარო ქართული ძველი დასახლების კომპლექსისათვის ერთი აუცილებელი შემადგენელი ელემენტია. ამ ორ ერთი და იგივე დანიშნულების ობიექტს ქვემო ქართლისა და მესხეთ-ჯავახეთის სამეურნეო ყოფაში ახალი დანიშნულების შესრულება უხდება, მასში ახლა კარტოფილის ინახვენ.

ხორბლეულის შესანახად გამოყენებული იყო აგრეთვე ბელელი. ბელელი ფიცრულ ნაგებობას წარმოადგენს, რომელიც ორიგინალური კონსტრუქციით და დაგეგმარებით ხასიათდება. ჩვეულებრივ საშუალო ზომის საჩხუპრე ბელელი 10—30 კვადრატული მეტრია.

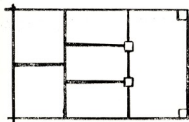


ბელელს გეგმაში მოგრობო ოთხკუთხედის ფორმა ჰქონდა. გააჩნდა საშები და გადახურული იყო ორფერდა სახურავით. ბელელი ჩვეულებრივ მიწიდან უმაღლებულ ბოძებზე იყო შედგენილ-გაწყობილი, ან მაღალ ქვებზე იყო დადგმული ისე რომ, იგი თავისი აგებულებით ხომინჯიან სახლს წააგავდა. ბელელს წინიდან აქვს დაბალი და განიერი კარი. ფიცრის ტიხრების საშუალებით ბელელი შიგნიდან რამდენიმე განყოფილებად იყო დანაწილებული. თვითეულ ამ განყოფილებას, კახეთის გაღმა მხარის სოფლებში ორმოს უწოდებენ. ორმოები სხვადასხვა ზონისა და ხორბლეულის სახეობათა მოსავლიანობის სიდიდის მიხედვითაა ნაეწილადევი. მაგ. სოფელ საბუეში ჩვენს მიერ აღწერილი ვანო ყანჩაშვილის პედილეში ყველაზე მეტ ფართიანი ორმო პურისთვის იყო განკუთვნილი. მომდევნო ორმო ქერის ჩასაყრელად ჰქონიათ. მესამე — ფეტვისთვის ყოფილა განკუთვნილი და ასე შემდეგ. ბელელის სხვენი ღია საბჭოური გადახურვით ხასიათდება, რომელიც გამოიყენებოდა ზამთრის სანოვაცის — ხმელი ხილისა და სანელებელი ბოსტნეულის შესანახად (ჩურჩხელა, ჩირეული, ნიორი, ხახვი, ღოღოს ვალები, კაკალი, ვოგრები). მთხრობელის გადმოცემით: „კარგი ბელლის აშენება სახლისოდენა ამაგსა და მასალას თხოულობდა“. ამ სიძნელის გამო ბელელი ყველა ოჯახს არ გააჩნდა. თუმცა ქიზიყში აბანოზის ხის ფიცრისაგან აშენებული ბელლებიც კი ჰქონიათ.

ქ. სიღნაღის რაიონული არქივის მასალებში დაცულ გაყრილობის წიგნებში არაერთხელ არის მოხსენებული „ამბარი (ბელელი) აბანოზის ხისა და აბანოზის მასალა ამპრისათვის“ (ხირსის სასოფლო საზოგადოების სასამართლო განჩინებათა დავთარი საბ. № 59, 1911 წლისა).

ოჯახები, რომელთაც ბელლები არ გააჩნიათ, ხორბლის შესანახად იყენებდნენ აგრეთვე კოდებს. პურის კოდი, როგორც ამას კახეთის გაღმა მხარის სოფლებში უწოდებენ, ბელლის შემდეგ ყველაზე მეტად გავრცელებული სათავსო ავეჯია. კოდი წარმოადგენს მრგვალი ფორმის გულგამოდებული ხის დიდ მორს, რომელსაც ძირი აქვს ჩადგმული. კოდები ძირითადად ვერხვისაგან და ცაცხვის ხისაგან მზადდება, სცოდნიათ აგრეთვე კოდების დამზადება თხილის ხისაგანაც. თხილის ხისაგან დამზადებული ერთი დიდი ზომის კოდი ამჯერად გელათის მონასტერშია დაცული და მას XVI საუკუნის ძეგლად მიიჩნევენ. ძველად კახეთის გაღმა მხარეში თხილის მოზრდილი ხეებისაგან ხის ავეჯის მრავალსახეობა უზნადებიათ. ასე მაგალითად: სოფელ შილდამი აღნიაშვილების ოჯახში (ლადო აღნიაშვილის მემკვიდრეების ბინაზე) დაცულია თხილის ხისაგან დამზადებული მოზრდილი საწნახელი, კოდები და სხვადასხვა დანიშნულების საგნები. თხილის ხისაგან დამზადებული მოზრდილი საწნახელი, აგრეთვე შემონახულია სოფელ ჭიკანში, რომლის დიამეტრი მეტრს აღემატება. სიგრძე კი — 6 მეტრია. სხვადასხვა სიდიდის პურის კოდები ხშირად გვხვდება ყვარლისა და ახმეტის რაიონებში. ერთი მათგანი 1960 წელს საქართველოს სახელმწიფო მუზეუმის ეთნოგრაფიულმა ექსპედიციამ შეიძინა სოფ. საბუეში ფ. ნ. აგვაროზიშვილისაგან საქართველოს სახელმწიფო მუზ. კოლ. № 60—60/1. აღნიშნული კოდის

სიმაღლე 190 სმ-ია, ძირის გარშემოწერილობა 390, ხოლო პირის გარშემოწერილობა — 470 სმ. კოდი დაახლოებით 25 კოდ პურს იტევდა, ე. ი. 75 ფუთადღე. იგი აივანზე იდგმოდა და მასში მოთავსებული ხორბლეული საიმედოდ ინახავდა დაცული.

კოდის დამზადება მეტად შრომატევად საქმეს შეადგენდა. ამ სამუშაოს აღვილობრივი კახელი ხელოსნები არ ასრულებდნენ. მთხრობელთა გადმოცემით: „კოდებს უფრო მეტად ფშაველი მხვეწულები ამზადებდნენ. ისინი თურმე შემოდგომით ჩამოდიოდნენ ბარში და კახეთის ტყეებში მებატონეებისაგან ნებართვის



ბელლი

ნიღების შემდეგ კრიდნენ სათანადო ჯიშისა და შესაფერი დანიშნულების ხეებს და ტყეშივე აწარმოებდნენ მის დამზადებას. ძირითადი იარაღი ამ საქმისათვის ჩულები, სატეხი, ხვედა, ხერხი და ცული ყოფილა, დიდი ზომის კოდის ამოთხრას ზემოდან იწყებდნენ და თანდათან ძირისკენ ჩადიოდნენ.

ფშაველ მხვეწულებს, რომელნიც სამუშაოდ ჯგუფებად მოედინებოდნენ, დიდი ზომის კოდების დამზადება შეკვეთით უწარმოებიათ, ხოლო მცირე ზომის კოდებისა — დაკვეთის გარეშე. საერთო ბაზრისათვის, მცირე ზომის კოდები ფშავე-

ლებს მთის მოსახლეობის სამეურნეო დანიშნულებისათვის უმზადდებათ ბარში
 იყო თავის ნამზადს ისინი ხორბლეულზე ცვლიდნენ, მთიდან ერბო და ყველი
 მოჰქონებიათ. კოდი, როგორც საქართველოს, ისე მთის ყოფისათვის ერთ-ერთ
 ლეგელ სამეურნეო დანიშნულების მუდამ და ხშირად საჭირო ნაწარმს (სამაგის
 ტურკელს წარმოადგენდა. მცირე ზომის კოდები მრავალი დანიშნულებისათვის
 გამოიყენებოდა (რძის პროდუქტების, მარილის, ლობიოს, მუხუდოს და სხვა-
 დასხვა).

კოდების დამზადების ხელოვნება აღმოსავლეთ საქართველოში, როგორც ჩანს
 ფშაველ ტყის მოხელეთა მონოპოლიას შეადგენდა. ბელლებს კი, გარდა ადგილობ-
 რივი ხუროებისა, რაჭიდან ჩამოსული ხელოსნებიც აშენებდნენ. ისინი ხელოს-
 ნობის ამ დარგით გარკვეულ ეკონომიურ ურთიერთობაში იყვნენ, როგორც სა-
 ნიწადმოქმედო, ისე მესაქონლეობის რაიონებთან. ამ ურთიერთობას საკმაოდ
 დიდი ხნის ისტორია აქვს.

კოდისა და ბელელის ეტიმოლოგიური შესწავლა ნათელყოფს, რომ ქართ-
 ველთა წინაპრებს სამეურნეო დანიშნულებით, მისი გამოყენება ტომობრივ გა-
 იიშვამდე ხმარებაში ჰქონიათ.

ტერმინი „კოდი“ გვიანი შუასაუკუნეების ხანაში ხორბლეულის საწყაო
 ერთეულის გამოხატველიც იყო. კოდის ქვეშ საქართველოს სხვადასხვა კუთხე-
 ში წონის ერთეული მერყეობდა 2-დან (ხვესურეთი) 4 ფუთამდე (ქართლი).

როგორც ბელელი, ისე კოდი და, საერთოდ, ხორბლეულის შესანახი ტურ-
 კელ-ნაგებობანი ისეთივე დაცვას და ყურადღებას მოითხოვს, როგორც რომელი-
 მე ისტორიული ძეგლი. სამწუხაროდ, სამუზეუმო დანიშნულების კარგი ბელ-
 ლები დღეისთვის იშვიათობად იქცა. თანამედროვე საკარმიდამო დასახლებამ ყო-
 ფიდან განდევნა.

რამდენიმე ეგზემპლარი ჯერ კიდევ მოიპოვება, კახეთის ვალმა მხარის
 სოფლებში.

მისი დაცვა სხვა მატერიალური კულტურის ძეგლთა თანაბრად უნდა წარ-
 მოებდეს.



დეკორატიული დანა (ბზა)

არსენ ფიჩხვა

ხალხური ხუროთმოძღვრების ზოგადი ნიმუში მდ. ყვირილის ზემოქვეყნის ხეობაში

დასავლეთ საქართველოს ტერიტორიაზე ჯერ კიდევ შემორჩენილია ძველი ხალხური ნაგებობებისა და კარმიდამოს მეტად საყურადღებო ნიმუშები.

აღსანიშნავია, რომ ხსენებულ ნაგებობათა აშენება და კარმიდამოთა მოწყობა ბუნებრივ გარემოსთან შეგუებისა და ადგილობრივი იაფფასიანი საშენი მასალების გამოყენების ტრადიციების შესაბამისად არის განვითარებული: ამიტომაც საქართველოს ცალკეული მხარეების ხალხური ხუროთმოძღვრების მიკრორაიონული ხასიათის შესწავლას უდიდესი მნიშვნელობა აქვს როგორც თეორიული თვალსაზრისით, ისე თანამედროვე არქიტექტურის პრაქტიკული საკითხების გადასაწყვეტად.

წინამდებარე ნაშრომი მიძღვნილია დასავლეთ საქართველოს ერთ-ერთ ულამაზესი კუთხის — ყვირილის ზემოქვეყნის ხეობის მთის სოფლების ხალხური ხუროთმოძღვრების შესწავლისადმი.

ყვირილის ხეობა მდებარეობს ზემო იმერეთის ტერიტორიაზე (მდ. ყვირილა რაიონის მარცხენა შენაკადია, რომელსაც სათავე აქვს ზეკარის გადასავალს ქვემოთ სურამის ქედზე).



სოფ. პერევი. შეკაძეების უბანი. ტიპური ქუჩის საერთო ხედი

ყვირილის ხეობის ლანდშაფტი მხატვრულ სანახაობათა კონტრასტებით ხასიათდება. ირგვლივ მოჩანან მთის ფერდობებზე გაშენებული ბაღ-ვენახები, აოგან ველ-მინდვრები, ალაგ-ალაგ სხვადასხვაგვარი ფორმის ფენქმად მშენებელი ნაირფერად შეფერილი კლდე-გორაკები, მწვანეში ჩაფლული ცაღე-კაღე მწკრივრილი დასახლებული ბორცვები, რომლებსაც ცვლიან ტყით დაბურული მთები.

ყვირილის ხეობა განსაკუთრებით თვალწარმტაცია ზემოდიწების მიდამოებში; ხეობა ვრცელდება მდ. ყვირილის სათავიდან დაწყებული ვიდრე სოფ. ჭალამდე. მისი სიგრძე 25—30 კმ არ აღემატება; საკვლევი უბანი — ე. წ. ყვირილის ზემოდიწების ხეობა — ადმინისტრაციულად შედის საჩხერის რაიონში.

მდ. ყვირილის ზემო წელი, შედარებით მკაცრი ბუნებრივი პირობებისა და შეზღუდული სამეურნეო საქმიანობის გამო, უფრო ნაკლებად არის დასახლებული, ვიდრე შუა და ქვემო დინების ადგილები.

ზემოაღნიშნული ხეობის დასახლებული ადგილებიდან საყურადღებოა შემდეგი ტიპური მთის სოფლები: პერევი, ზემო და ქვემო ქარქმანი, შუაქარქმანი, სპეთი და სხვ.¹

ეს მხარე ცნობილია მატერიალური კულტურის ისეთი უნიკალური ძეგლებით, რომლებიც ქრონოლოგიურად მიეკუთვნებიან ადრე და გვიან ბრინჯაოს ხანას². ამ მხარის მატერიალური კულტურის — არქეოლოგიური ძეგლების პირველ მკვლევარად აღიარებულია ექვთიმე თაყაიშვილი³. საყურადღებოა აგრეთვე 1954 წ. სოფ. პერევიში აღმოჩენილი განძის შესწავლისადმი მიძღვნილი გამოკვლევა⁴.

ზემოხსენებული ნაშრომები გარკვეულ წარმოდგენას გვაძლევს ამ ადგილების მატერიალური კულტურის შესახებ (გათხრითი არქეოლოგია), მაგრამ ამ მხარეში არსებული ხალხური ხეროთმომდგრული ძეგლები (ეროვნული კულტურის ერთ-ერთი დარგი) დღემდე სპეციალური შესწავლის საგანი არ ყოფილა, რის გამოც ჩვენ მას ნაკლებად ვიცნობთ. წინასწარ უნდა შევნიშნოთ, რომ ამ მხარეში ჩვენს მიერ გამოვლენილი გრაფიკული მასალის მთელი სისრულით განხილვა ნცირე მოცულობის ნაშრომში შეუძლებელია. ჩვენ შევეცდებით პერევის, შუა ქარქმანისა და სპეთის მაგალითზე გავაშუქოთ მხოლოდ ზოგიერთი ძირითადი საკითხი.

ვიდრე შევუდგებოდეთ ხალხურ ნაგებობათა განხილვას, საჭიროდ ვთვლით მოკლედ შევეხოთ ძველი სოფლის დასახლების სისტემას, ძველ ტიპურ კარ-მიდამოთა დაგეგმვისა და განაშენიანების ტრადიციებს, რომლებიც დღემდე მეტ-ნაკლებადაა შემორჩენილი.

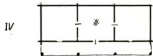
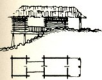
დასახლების სისტემა. პერევის, შუაქარქმანისა და სპეთის დასახლება მთის სოფლების კვალობაზეა განვითარებული. ხსენებული სოფლები

¹ ზემოხსენებული სოფლები ხალხური ხეროთმომდგრული ძეგლების შესწავლას თვალსაზრისით გამოვიკვლიეთ 1962 წ.

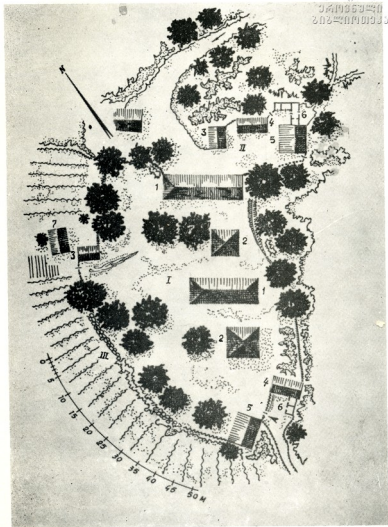
² Б. А. Куфтин, археологическая маршрутная экспедиция. 1945 года в Юго-Осетии и Иверетии, Тб., 1949, зб. 64—82.

³ Е. С. Такайшвили, О Сачхерском кургане Шоропанского уезда, изв. Кавказского Отделения Московского Археологического Общества, вып. 3, Тифлис, 1913 г.

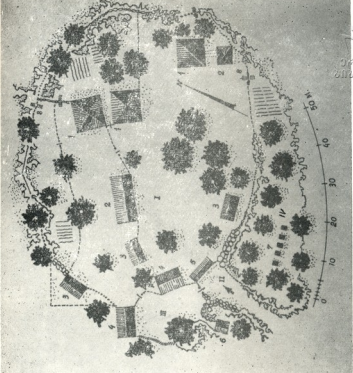
⁴ დ. ქორიძე, მატერიალური კულტურის უძველესი ძეგლები (საჩხერის რაიონი), თბ., 1961 წ. გვ. 27—28.



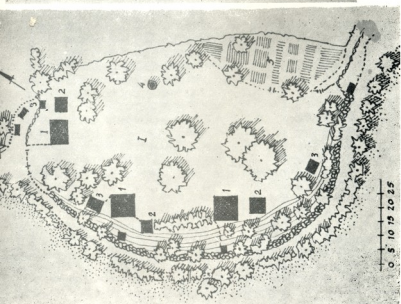
კოლხური საცხოვრებელი «გრძელი სახლის» განვითარების ეტაპები (I — II — III — IV)



სოფ. სპეთი, ორთუაბიანი ტიპური კარმიდამო (გენგეგმა)



სოფ. ზედაზედი (ზედუგოლის რაიონი)



სოფ. სახკხალი (სახკხალის რაიონი)

0 5 10 15 20 25

დასახლებულია უბნებად — გვარების მიხედვით მეტნაკლებად შეჯგუფებული ფორმის¹. დასახლებისათვის გამოყენებულია ბორცვები-გორაკები, ფერდობები და ზეგანი (დავაკებული ადგილები).

რთულმა ტოპოგრაფიულმა პირობებმა დიდი გავლენა მოახდინა დასახლების სტრუქტურაზე. მის სივრცობრივ ხუროთმოძღვრულ კომპოზიციურ ფორმაზე, რომლებიც ხშირად დამოუკიდებელ მიკრო ანსამბლურ ხასიათს ატარებს.

რთული რელიეფური პირობებით უნდა აიხსნას ის გარემოება, რომ ხშირად ერთი დასახლებული უბანი მეორესთან მხოლოდ ბილიკებითაა დაკავშირებული.

ცალკეული უბნების შეჯგუფული დასახლების სისტემაში ხალხური გვენარების ტრადიციული ელემენტები ტიპიურ სახეს ატარებს, რომელიც მდგომარეობს შემდეგში: ცალკეულ დასახლების გენ-გეგმის კომპოზიციას დაახლოებით ოვალური მოხაზულობა აქვს, რომელსაც დასახლების ყველაზე უძველეს ფორმად ვთვლით; ყოველ დასახლებულ უბანს ოვალურადვე გარს უვლის ვიწრო გზა, რომლის სიგანე სამ მეტრამდე აღწევს; დასახლების შეჯგუფული ფორმის გამო, რომელიც განაშენიანების მაღალი კოეფიციენტით ხასიათდება. შიგა-სამიმოსვლო გზები წარმოადგენენ ვიწრო ქუჩაბანდებსა და შუკებს, რომლებიც ცალკეულ კარმიდამოებს უკავშირდებიან.

აღსანიშნავია აგრეთვე ის გარემოება, რომ სოფლის დასახლების სისტემაში



შეადრეუნიანი „გრძელი სახლი“ გამკოლი სოფრით

¹ ბოლო ხანებში (50 წლის მანძილზე) გადასახლება-ჩამოსახლების ხშირმა შემთხვევებმა სხვა ფაქტორებთან ერთად გამოიწვია დასახლებულ უბნებში გვარების სიჭრელე, რამაც ნაიადაე გამოიკალა გვარებთან დასახლების ტრადიციას.

განაშენიანებას თავისებური ხუროთმოძღვრული ხალხური ტრადიციები აქვს. ყველა სახის ხალხური ნაგებობა — ბეღელი, სასიმიინდე, ბოსელი თუ სახაშელი — განლაგებულია გზის პირზე, საკარმიდამო ღობის გასწვრივ¹. *ერკინული*

სოფლის დასახლების სისტემაში განაშენიანების უფრო ახლებელმა ცდასწრაფად საჭიროა მოკლედ შევეხეთ ძველ ხალხურ კარმიდამოებს, მათი დაგეგმვისა და განაშენიანების უძველეს ტრადიციებს, რომლებიც საუკუნეების მანძილზე მტკიცე სტანდარტების სახითაა ტიპობრივად ჩამოყალიბებული.



„გრძელი სახლი“ ერთობრივ გადაკეტილი ღია შუადერეფნით

კარმიდამო. ძველი დასახლების სისტემაში კარმიდამო წარმოადგენს ხალხური დაგეგმარების ერთ-ერთ უმთავრეს ელემენტს, ანუ ე. წ. ერთეულს².

კარმიდამო, როგორც დასახლების ერთ-ერთი ხუროთმოძღვრული განვითარებული უჯრედი, საუკუნეთა მანძილზე ხალხური დაკვირვებისა და გამოცდილების საფუძველზეა ტიპობრივად ჩამოყალიბებული.

სოფლური დასახლების საერთო ასახულობის ხუროთმოძღვრული სტრუქტურული სახე დამოკიდებულია კარმიდამოს განვითარებული ტიპების გენ-ჯემებისა და განაშენიანების სივრცობრივ ხუროთმოძღვრულ კომპოზიციასზე, რომელშიაც ერთ-ერთ მთავარ როლს გამწვანებაც ასრულებს.

ყურადღებას იპყრობს საკარმიდამო პარცელების არჩევის ღრმა ცოდნა, რო-

¹ ხშირად საკარმიდამო ღობის გასწვრივ გზის პირზე ნახავთ მიწაში ჩაბოხლ ხეს ბოძებს, რომელთა წაწვეტებული თავები ამოშვრილია მიწიდან დაახლოებით 30 სმ სიმაღლეზე. ეს იცავს საკარმიდამო ღობეებს აქაურ ვიწრო ქუჩაბანდებში გამგელი ტრანსპორტის წამოდებისაგან, რომელიც ხშირად იწვევს მათ დაზიანებას.

² უნდა შევნიშნოთ, რომ ხუროთმოძღვრული თვალსაზრისით ხალხური კარმიდამოები უფრო ნაკლებადაა შესწავლილი, ვიდრე ხალხური ნაგებობანი.



ზემო იმერეთი
სასიმინდის წნული კაღლის ფრაგმენტი



ზემო იმერეთი
სასიმინდის წნული კაღლის ფრაგმენტი

რთულ რელიეფზე მოწყობილ კარმიდამოთა უმრავლესობას არაწესიერი სეგმენტური ან ოვალური ხასიათის მოხაზულობა აქვს; ხოლო ბუნებრივად ან ხელოვნურად დაეკებულ ადგილებზე დაგეგმილ კარმიდამოებს — სწორკუთხეაანი ან ტრაპეციული მოხაზულობა.

ორივე შემთხვევაში კარმიდამო დაყოფილია სხვადასხვა დანიშნულების ეზოებად.

დიდ ინტერესს იწვევს ისეთი ტიპური ძველი კარმიდამოები, რომელთა განაშენიანების სისტემაში ერთი საცხოვრებლის ნაცვლად გვხვდება ორი ან სამი ცალკე-ცალკე მდგომი საცხოვრებელი სახლი. ასეთ კარმიდამოებს შეიძლება ვუწოდოთ ორ ან სამოჯახიანი კარმიდამოები (იშის და მიხედვით, თუ რამდენი ოჯახია განლაგებული ერთი საცხოვრებელი ეზოს გარშემო). ამის საუკეთესო ნიმუშია სოფ. სპეთიდან ორი ძმის — მიხეილ და გიორგი ბუწურაძეების — საერთო კარმიდამო¹.

მელიც საცხოვრებლად ჯერ სალი ადგილების არჩევაში გამოიხატება. კარმიდამოები სათვის გამოყენებულია როგორც რთული რელიეფის, ისე ბუნებრივად დაეკებულ ან ხელოვნურად შექმნილი შანდაკი ადგილები.

დღემდე გადაუკეთებლად მოღწეული ძველი კარმიდამოები იშვიათია, მაგრამ შესწავლილ კარმიდამოთა საფუძველზე ირკვევა, რომ მათი ტიპური გენგეგმის ხუროთმოძღვრული კომპოზიცია დამოკიდებულია რელიეფის ხასიათზე, შრომასაქმიანობისა და ბუნებრივი გარემოცვის პირობებზე.

კარმიდამოთა შესწავლამ გვიჩვენა, რომ შეიძლება მათი დაყოფა ორ ჯგუფად, სახელობრ: ა) რთულ რელიეფზე მოწყობილი კარმიდამოები და ბ) დაეკებულ ადგილზე მოწყობილი კარმიდამოები.

¹ შრომაში განხილული მასალის შევრცელებაში, დახმარებისათვის მადლობას ვუძღვნი ანდრო სიმონის ძე წერეთელს.



საქონლის


ბუწურაძეების კარმიდამო რთულ რელიეფშია ჩამჯდარი, რის გამოც მის გენ-გეგმასაც რთული მოხაზულობა აქვს.

ზემოხსენებული კარმიდამო დაყოფილია შემდეგი დანიშნულებების ეზოებად: I საცხოვრებელი ეზო (სუფთა ეზო), რომელსაც რთული მოხაზულობა აქვს, II საწარმო ან სამეურნეო ეზო, III საბაღო ეზო და სავენახე-საბოსტნე ადგილები.

კარმიდამოს განაშენიანებაში ერთი და იგივე დანიშნულების ნაგებობა ორჯერ მეორდება, რაც ერთ კარმიდამოზე ორი ოჯახის არსებობით არის გამოწვეული.

კარმიდამოს განაშენიანება ტიპიური სქემითაა განხორციელებული და შეიცავს შემდეგი დანიშნულების ნაგებობებს: 1) ძველი ტიპიური საცხოვრებელი სახლი; 2) ოდა-სახლი; 3) ბელელი; 4) სასიმინდე; 5) საბჭელი; 6) საღორე და საქათმე; 7) მარანი.

როგორც ჩანს, კარმიდამოს განაშენიანების ორგანიზაცია მდგომარეობს იმაში, რომ ნაგებობები დანიშნულების მიხედვით კარმიდამოს შემადგენლობაში შემავალი ცალკეული ეზოების ხასიათის შესაბამისადაა განლაგებული.



შუადრეფიანი სასიმინდე

კარმიდამოს შესწავლიდან ირკვევა, რომ საცხოვრებელი სახლის ადგილისა და ორიენტაციის არჩევას უდიდესი მნიშვნელობა აქვს.

დიდი ყურადღება აქვს დათმობილი არა მარტო საცხოვრებელი სახლის ორიენტაციას, არამედ ყოველი სამეურნეო ნაგებობისათვის საჭირო ორიენტაციის განსაზღვრასაც. ასე, მაგალითად, ბოსლის, სამზარეულოსა და ბელლას ვიწრო განი ხშირად მიმართულია მზიანი მხრისკენ, ხოლო მათი გრძივი კედლები, რომლებიც მეტ ფართობს შეიცავს, ჩრდილოეთითაა მიმართული, სასიმინდე

კი პირიქით, გრძელი გვერდით მიმართულია მზისაკენ — სამხრეთით, რათა გაზღვევის აქტივობა კედლის რაც შეიძლება მეტ ფართობზე გავრცელდეს.

ერთ კარმიდამოზე რამდენიმე ოჯახის ერთად ცხოვრების ტრადიციული ფორმადან უნდა მიმდინარეობდეს, ამიტომ ეს ნიმუშებიც შეიძლება გამოყენებულ იქნეს უძველესი ე. წ. შეჯგუფული დასახლების შესასწავლადაც.

როგორც ირკვევა, ხალხურ მშენებელ-ხუროთმოძღვართა ბრძნული შემოქმედებით აზრი უძველეს დროიდანვე ვერ ურიგდებოდა საცხოვრებელი ეზოების დაკნინების ფაქტებს. ცნობილია, რომ ოჯახის გამრავლება წარმოშობის საკარნიდამო მიწის სიმცირეს, მამა-პაპისეული მიწების დაპარკლება იწვევს ტრადიციული ვრცელი ეზოების მოსპობას; ამიტომ ტრადიციული ვრცელი ეზოების შენარჩუნების ერთ-ერთი უძველესი ხალხური ღონისძიება იყო ერთი ეზოს გარშემო იმდენი საცხოვრებელი და სამეურნეო ნაგებობის განაშენიანება, რამდენი ოჯახიც იყო მის ირგვლივ.

ამრიგად, ორ ან სამოჯახიან კარმიდამოთა დღემდე არსებობის ტრადიციული ვრცელი ეზოს შენარჩუნების ერთ-ერთი ფაქტორთაგანია¹.

შემჩნეულია, რომ ტრადიციული ფართო ეზოების მრავალჯახიანობას თანახლავს მრავალშვილიანობა, რაც ქალაქად ან უეზოობის შემთხვევაში იშვიათია; სუფთა ვრცელი ეზოები საუკეთესო პირობებს ქმნიან ბავშვთა აღზრდისათვის, შრომისა და დასვენებისათვის. ამ გარემოებიდან უნდა გამომდინარეობდეს ცნობილი მოსაზრება, რომ „ერის გამრავლების ძირითადი წყაროა სოფელი და არა ქალაქი“.²

დასასრულ საჭიროა აღვნიშნოთ, რომ ორი ძმის — ბუწურაძეების ძველი ტიპიური კარმიდამოს იდენტური ტიპები მოწმდება ისტორიული კოლხეთის ტერიტორიის სხვადასხვა მხარეში.

აქვე უნდა შევნიშნოთ, რომ კოლხეთის ტერიტორიაზე სხვადასხვა მხარეში გავრცელებული ტიპიურ კარმიდამოთა და ოდა-სახლების შესახებ ჩმარებული ტერმინები (გამოთქმები), როგორცაა: „იმერული კარმიდამო“, „მეგრული კარმიდამო“, „გურული კარმიდამო“, ასევე „იმერული ოდა“, „მეგრული ოდა“, „გურული ოდა“ და სხვ. ყოველგვარ საფუძველს მოკლებულია, რის გამოც კუთხური „ინდექსები“ იმერული, გურული, მეგრული და აფხაზური სრულიად გაუმართლებლად მიგვჩანია.

გავრცელების გეოგრაფიული არეს შესაბამისად, როგორც ერთი სახის ადგილობრივ გავრცელებულ ტიპის კარმიდამოს, მას უნდა ეწოდოს კოლხური კარმიდამო“, ხოლო ოდა-სახლს, რომლის წინამორბედ ძველი ტიპის საცხოვრებელს ქვემოთ განვიხილავთ, უნდა ეწოდოს „კოლხური ოდა-სახლი“.

როგორც ჩანს, შესწავლილი კარმიდამოების იდენტური ტიპების არსებობა კოლხეთის სხვადასხვა მხარეში იმაზე მეტყველებს, რომ ისინი იზოლირებულად კი არ განვითარებულა, არამედ, წარმოგვიდგება, როგორც მთლიანი ეროვნული

¹ ხალხური ზეპირი გადმოცემიდან ირკვევა, რომ კარმიდამოზე შეიძლება ყველაფერი დანაწილდეს — საბაღ ეზოცა და სამეურნეო ეზოც, მაგრამ საცხოვრებელი ეზოს (სუფთა ეზოს) დაყოფა — მასში ზღუდის გატარება ოჯახის რომელიმე უფლებიანი წევრის დაკნინებით ოდითგანვე სამარცხინო და გასაკიცხ საქმედ ითვლებოდა.

² ე. გუგუშვილი, საქართველოს მოსახლეობა 160 წლის მანძილზე (1800—1959), მასალა საქართველოს ეთნოგრაფიისათვის, XI—XIII, 1963 წ. გვ. 79.

წულ ნიადაგზე აღმოცენებული ტიპები, რომელთაც მივყავართ კოლხური კულტურის იმ სათავეებისაკენ, რომლის წიაღშიაც იგი დროთა ვითარებაში წარმოშობილია და განვითარებულია ერთნაირი ისტორიული მიზეზობრივი კავშირისა, შრომა-საქმიანობისა და ეთნიკური პირობების ნიადაგზე.

ყოველივე ამის შემდეგ მით უფრო ვალდებული ვართ მეტი ინტერესით მოვუპყრათ იმ ძეგლებს, რომელნიც კოლხეთის წარსულს, მათ გავრცელებასა და ეთნიკურ ურთიერთობას მოწმობენ¹.

მკითხველს გვინდა მოვაგონოთ ზემოთ ნათქვამი იმის შესახებ, რომ ძველი კარმიდამოთა ყველა ტიპიური ნიმუშის ან კიდევ მათი — წარმოშობის, ისტორიული განვითარების სრული სურათის, დაგვემარებოს ყველა ელემენტის და მათი დაკნინების საკითხების უფრო ვრცლად გაშუქება ჩვენზე დამოუკიდებელი მიზეზების გამო წინამდებარე ნარკვევის ვიწრო ჩარჩოში ვერ ხერხდება. ამიტომ ჯერჯერობით ზემოგანხილული მასალით უნდა დავკმაყოფილდეთ.

ს ა ც ხ ო ვ რ ე ბ ე ლ ი ს ა ხ ლ ი ს ძ ე ვ ე ლ ი ტ ი პ ე ბ ი. მდ. ყვირილის ზემოდიანების სოფლებში ძირითადად გავრცელებულია ორი ტიპის გლებური საცხოვრებელი სახლი: პირველი „გრძელი სახლი“, რომელიც აქ „ზემოური სახლის“ სახელწოდებითაა ცნობილი, და მეორე, კოლხური საცხოვრებელი ოდა-სახლის ცნობილი ტიპები.

ჩვენ განვიხილავთ მხოლოდ ძველი ტიპიური საცხოვრებელი სახლის პირველ სახეს, ე. წ. „გრძელ“, ანუ „ზემოურ“, სახლს, რომლის ტიპიური ნიმუშებია: სოფ. შუაქარძმანიდან ნ. კუსიანის, სოფ. სპეთიდან მიხეილ ბუწურაძის საცხოვრებელი სახლები.

ზემოხსენებული საცხოვრებელი სახლების ინდივიდუალურ ხუროთმოძღვრულ თავისებურებათა გამოსარკვევად საჭიროა შევხვდეთ გვემარებოს იმ ელემენტებს, რომლებმაც საუკუნეთა მანძილზე განიცადეს ევოლუცია. ამათგან მთავარია: ა) გეგმის კომპოზიცია; ბ) სივრცობრივი კომპოზიცია და გ) კონსტრუქციული სტრუქტურა.

ა) გეგმის კომპოზიცია. როგორც თვით სახელწოდება „გრძელი სახლი“ გვიჩვენებს, გეგმაზე მას შესამჩნევად წაგრძელებული სწორკუთხედის მოყვანილობა აქვს (სურ. 6, 7) აღნიშნულ სწორკუთხედის სიგრძისა და სიგანის დამოკიდებულება, ღია დერეფნების ჩათვლით, დაახლოებით შეიძლება შემდეგნაირად გამოისახოს: 1 X 3; 1 X 5; 1 X 7 და ა. შ. ასეთი განზომილების გეგმის სახლს, როგორც ზემოთაც აღვნიშნეთ, „გრძელი სახლი“ ანუ „ზემოური სახლი“ ეწოდება.

ჩვენ მიერ ფიქსირებული „გრძელი სახლის“ ტიპები, ძირითადად, ერთგანყოფილებიან ვრცელ საცხოვრებლისაგან შედგება, რომლის ფართი 35-52 კვ. მეტრამდე აღწევს.

ტიპიურ საცხოვრებელ დარბაზს ერთ მხარეზე მიწური იატაკი აქვს, ხოლო მეორეზე ფიცრული იატაკია დაგებული; ხის იატაკი მიწური იატაკის ნიშნულიდან ერთი საფეხურით 15—20 სმ-ით მაღლაა; მიწურ იატაკს ტრადიციულად დარბაზის ნახევარზე მეტი ფართობი უკავია, რომლის შუაში კერაა გამართული; კერის თავზე აწ გაუქმებული ერდოს „გვირგვინია“ დარჩენილი. გვირგვინის

¹ პ. უშაკოვი, საქართველოს უძველესი ხალხები და უცანასკნელი წლების აღმოჩენები არქეოლოგიის დარგში, საქართველოს სახელმწიფო მუზეუმის მოამბე, X—B, 1940 წ., გვ. 247.

თავზე „უმაღლესი“ კვამლის გასატარებლად ხის კოშკურა ყოფილა „გვიმოვიტოვებ“ დადგმული, რომელიც სახურავის თავზე გარეთ გამოდიოდა (ამჟამად ყველაფერი მოხსნილია).

ეროვნული
მემორიალი

დარბაზის იმ ნაწილს, რომელსაც მიწური (თხანატყეხნი) იატაკი ჰქონდა, „ჯალაბი“ ეწოდება, ხოლო მეორეს — ხის იატაკიან ნაწილს „საწოლი“.

მართალია, „ჯალაბი“ და „საწოლი“ აღნიშნული ტიპის საცხოვრებლის გეგმის განვითარების ამ სტადიაში ჯერ კიდევ არ არის ერთმანეთისაგან ტიხრით გამოყოფილი, მაგრამ ადვილი შესამჩნევია ამისი გარდუვალობა.

აღნიშნული ტიპის საცხოვრებელი სახლების განვითარების შემდეგ სავეხურზე (კოლხეთის ტერიტორიაზე) ჩვენ ვხვდებით „ჯალაბისა“ და „საწოლის“ ერთმანეთისაგან ტიხრით გამოყოფის შემთხვევებს. ჩვენი აზრით, ეს მომენტი ოროთახიანი ტიპური ოდა-სახლის წარმოშობის ერთ-ერთი ელემენტია.

ამ ტიპის საცხოვრებელ სახლებში ერთ-ერთ მთავარ ხუროთმოძღვრულ ელემენტს წარმოადგენს განიერი ღია დერეფნები, რომლებიც დარბაზის თავსა და ბოლოშია მოქცეული. ჯალაბის მხარეზე არსებულ ღია დერეფანს, ჯალაბის ანალოგიურად მიწური იატაკი აქვს, ხოლო „საწოლის“ მხარეზე კი მისივე მსგავსად ხის იატაკი.

ტიპური საცხოვრებელი დარბაზი ამჟამად განათებას ღებულობს გრძივ კედლებში მოთავსებულ მცირე ზომის „გადასახედიდან“ (ფანჯრიდან), რაც სრულიადაც არა საკმარისია; როგორც ზეპირი გადმოცემით ირკვევა, სინათლის უკმარისობა დარბაზში გამოწვეულია „გვირგვინის“ გაუქმებით¹.

„გრძელი სახლის“ ინტერიერი ამჟამად ღარიბად გამოიყურება. ინტერიერის ნორთულობაში სადღესოდ საყურადღებო არაფერი დარჩენილა, გარდა რუდიმენტული ფუნქციონალური აკარგული „გვირგვინისა“ და განიერი ლოჯინისა, რომელიც დარბაზის მთელ სიგრძეზე უძრავად მიმაგრებულია.

ამ ტიპის საცხოვრებლის დამახასიათებელი გრძელი ლოჯინები ზოგან სრულიად მოხსნილია, რადგანაც მის მხარეზე კედლის ცენტრალური ნაწილი ბუხარნა დაიკავა და მასში შუა ცეცხლმა გადაინაცვლა².

„გრძელი სახლების“ უმრავლესობა უკვე აღარ წარმოადგენს ძირითად საცხოვრებელს; ეს ფუნქცია მას დაკარგული აქვს და ახლა გამოყენებულია, როგორც შეორეხარისხოვანი „სამზადი“, ანუ საჯალაბო“ სახლი; ხოლო ძირითადი საცხოვრებლის მოვალეობას ასრულებს მის გვერდით აგებული ტიპური საცხოვრებელი ოდა-სახლები.

ახლა შევხებით „ტიპური გრძელი“ სახლის გეგმარების ზოგიერთ ინდივიდუალურ ელემენტს, რაც იმაში მდგომარეობს, რომ ხშირად გვხვდება ჯალაბის მხარეზე არსებული ვრცელი ღია დერეფნის რომელიმე კუთხეში ცალკე დადგმული მცირე მოცულობის ბედლები — „ჯიროლა“³.

¹ „უმაღლესი“ ხალხურ დიალექტზე (ძველი შემორჩენილი სიტყვა) ნიშნავს — უწინ — ადრე.

² სულხან-საბა ორბელიანის განმარტებით, გვიმი არის „წურღმულის თორზე წყალათვის“ (სიტყვის კონა).

³ როგორც ჩანს, დარბაზი დღის სინათლეს ღებულობდა აგრეთვე ზემოდან — „გვირგვინიდან“.

⁴ ეს მომენტიც აგრეთვე ოროთახიანი ოდა-სახლის განვითარების ერთერთ ელემენტად იქნება წარმოდგენილი.

⁵ ხალხური ტერმინი „ჯიროლა“, სულხან-საბას განმარტებით, არის „პატარა ბედელი“ (სიტყვის კონა).



საცხოვრებელი სახლის სისტემაში სამეურნეო ნაგებობის აგების უძველესი ტრადიცია მოწმდება აგრეთვე საქართველოს სხვადასხვა მხარეში¹ მშენებლობით, ზემო აჭარაში ზოგიერთ შემთხვევაში საცხოვრებელი სახლის ქვედა სართული უშუალოდ კი არაა გამოყენებული სამეურნეო დანიშნულებისათვის, არამედ ქვედა სართულში სრულიად დამოუკიდებელი ნაგებობაა აგებული. ამის საუკეთესო ილუსტრაციას გვაძლევს ე. წ. „სახლში შედგნილი ზოსლები“, ასევე თავანის სართულში შედგმული სასიმინდეები და სხვ.¹

დასასრულ უნდა აღინიშნოს, რომ „გრძელი სახლის“ გეგმის კომპოზიცია, როგორც შესწავლილია მასალებიდან ჩანს (გარდა გამოწკლისი შემთხვევებისა), წარმოადგენს გეგმის სიმეტრიული გადაწყვეტის საუკეთესო მაგალითს; რომელსაც საფუძვლად უდევს ხალხური ხუროთმოძღვარ-მშენებელთა მიერ საუკუნეების მანძილზე გამოცდილებითა და დაკვირვებით მიღებული, ურყევ სტანდარტად გამოიმუშავებული ხალხური მოდულური სისტემა.²

როგორც ირკვევა, ხალხური მშენებელი კარგად იცნობს ხის მორის სამშენებლო თვისებებს. ხის მორი უძველესი დროიდან მიღებულია, როგორც ძირითადი სამშენებლო ერთეული, რომლის ზომებთანაა დაკავშირებული ხალხური მოდულური სისტემის ჩამოყალიბება, ამ უკანასკნელმა დიდად შეუწყო ხელი ტიპიური საცხოვრებელი ოდა-სახლის ცენტრალური გეგმარების განვითარებას.

ს ი ვ რ ც ო ბ რ ი ვ ი კ ო მ პ ო ზ ი ც ი ა. „გრძელი სახლის“ გეგმის კომპოზიციის სიმეტრიულობამ განსაზღვრა მისი ხუროთმოძღვრული სივრცობრივი ფორმის სიმეტრიული აღნაგობა.

გეგმისა და სივრცობრივი ფორმის კომპოზიციის ასეთი თანაზომიერი დამოკიდებულება მეტყველებს ხალხური მშენებლების ხუროთმოძღვრული კანონების ცოდნაზე.

„გრძელი სახლის“ გვერდის ფასადები როგორც „ჯალაბის“, ისე „საწოლის“ მხრიდან, ძირითადად, წარმოადგენს ღია დერეფნის, ხუროთმოძღვრულ კომპოზიციას, რომელიც „ხალხური ორდერის“ — (არქიტრალ) ყაიდაზეა ყოველგვარი ზედმეტობის გარეშე შესრულებული, როგორც ჩანს, გვერდის (ტორსული) ფასადების განი არ არის დიდი, ამიტომ ახლო მდგომი მაყურებლის მხედველობის არეში ადვილად ექცევა და მაყურებელიც აღიქვამს მის სივრცობრივ ფორმას, როგორც ერთ მთლიან მასას. „გრძელი სახლის“ მთავარ ფასადად ხალხური მშენებლის მიერ აღიარებულია შენობის გრძელი მხარე.

საერთოდ, კლასიკურ არქიტექტურაში ცნობილია, რომ გრძელი შენობის ფასადის ხუროთმოძღვრული გადაწყვეტა რთულ ამოცანას წარმოადგენს, რადგანაც გრძელი გეომეტრიული ტონის მთლიანი აღქმა ახლოს მდგომ მაყურებელს ძალზე მოსაწყენ და უფერულ შთაბეჭდილებას უქმნის. ამის თავიდან ასაცილებლად საჭიროა არქიტექტონიკური კანონების საფუძვლიანი ცოდნა.

„გრძელი სახლის“ მთავარი ფასადი შესრულებულია დიდი ხუროთმოძღვრული აღლოთი, ყოველგვარი ხუროთმოძღვრული სამკაულების გარეშე.

¹ ი. ადამია, ქართული ხალხური ხუროთმოძღვრება, აჭარა, წიგნი პირველი, თბ., 1956 წ., ტბ. 11.

² ხალხური მოდულური სისტემა და „ბაჟი“ — ა ნაწევნებია მ. ბუწურაძის საცხოვრებელი „გრძელი სახლის“ გეგმის კომპოზიციის მაგალითზე, ა = 160—180 სმ.

ფასადის სიბრტყე, მოდულური სისტემის შესაბამისად, დაყოფილია შემდე-
გი პროპორციით: 2—4—2, რომელიც მოცულობითი მასების საუკეთესო დანა-
წევრებას იძლევა.

აღნიშნული მოცულობითი მასების დანაწევრების ხეროთმომდგრულ-კო-
პოზიციური ეფექტების მისაღებად ხალხურ მშენებელს გამოყენებული აქვს კონ-
სტრუქციული შვეული ელემენტები: სვეტები, ბოყვები და ნაშთური კედლის რე-
ლიეფური შეკრებიები, რომლებიც კედლის ზოლებად დაწახნაგებულ სიბრტყეზე
შექ-ჩრდილის პროფილირებულ შვეულ ზოლებს ქმნის.

როგორც ჩანს, კონსტრუქციული სტრუქტურა, რომელიც აგებულია მოდუ-
ლურ სისტემაზე და ხის დამუშავების ტექნიკა, რომელიც შეესაბამება „გრძელი
სახლის“ განვითარების სტადიას, მთლიანად ექვემდებარება ფასადის ხეროთ-
მომდგრულ-მხატვრულ გადაწყვეტის ძირითად არსს.

„გრძელი სახლის“ სივრცობრივი ფორმის განაპირა პეროვანი მოცულობითი
არეები, რომლებშიაც ღია დერეფნებია ჩამჯდარი, ფასადს უაღრეს სიმსუბუქესა
და სიმეტრიულობას ანიჭებს.

დასასრულ უნდა აღინიშნოს, რომ ფასადის ლაკონური გადაწყვეტის ერთ-
ერთ ელემენტად ხალხურ მშენებელს გამოყენებული აქვს შენობის ასაგებად სა-
განგებოდ არჩეული რთული რელიეფი, რის გამოც შენობა ისეა აგებული, რომ
კლდოვანი ფერდობის ნაწილში, ცალ მხარეზე, შექმნილია ქვედა სართული, რო-
მელიც ტრადიციულად გამოყენებულია სამეურნეო დანიშნულებისათვის. „გრძე-
ლი სახლის“ სისტემაში ასეთნაირად შექმნილ ქვედა სართულში, როგორც წესი,
ტიპიური ბოსელია მოწყობილი.

ნაწილობრივ ორსართულიანობაში გამოიწვია შენობის ცალ მხარეზე მოცუ-
ლობითი მასების ვაზრდა ვერტიკალურ განზომილებაში, რომელმაც ფასადის სი-
ნეტრიული მოცულობითი მასები გამოიყვანა წონასწორობიდან. ასეთი ზომიერი
და ხეროთმომდგრული ნაცადი ხერხებით მიღებულია „გრძელი სახლის“ მთავა-
რი ფასადის საუკეთესო ტიპიური ხეროთმომდგრული კომპოზიცია, რომელიც
ჩვენს წინაპართა სამშენებლო ტექნიკისა და ხეროთმომდგრულ კულტურის მა-
ღალ დონეზე მეტყველებს.

კონსტრუქციული სტრუქტურა, ხის დამუშავების მაღალმა
კულტურამ განაპირობა მოდულურ სისტემაზე გადასვლა, რომელიც საფუძვლად
დაედო ორიგინალური კონსტრუქციის მსუბუქი ასაწყობი შვეული და თარაზული
ელემენტების — შენობათა ნაწილების — შექმნას:

„გრძელი სახლის“ კონსტრუქციული სტრუქტურის მდგრადობის მთავარ
ჩონჩხს წარმოადგენს სვეტებზე და ბოყვებზე მორგებული ზედა და ქვედა სარტ-
ველურ-კოპოვანი სისტემა. შემოსხნებული საცხოვრებელი სახლის ხეროთმოქლ-
ერულ-კონსტრუქციული ელემენტების აწყობა-დამლის ტექნიკამ, ერთი ადგილი-
დან სხვა ადგილზე (ერთი სოფლიდან მეორე სოფელში) ადვილად გადატანის
ბრაქტიკამ დიდად შეუწყო ხელი მის ფართოდ გავრცელებას.

ხალხური მშენებელი მარტივი კონსტრუქციების შემუშავებასთან ერთად
დიდ ყურადღებას უთმობს გამძლე-მავარი ხის ჯიშების შერჩევას; განსაკუთრებით
გამოყენებულია წაბლის, მუხის, თელისა და სხვა ხის ჯიშები, რომელთაცან დამ-

ზადებული ასაწყობი კონსტრუქციული კვანძები დაშლა-გადატანის პროცესში ედეფორმაციოდ ინარჩუნებენ თავიანთ კონსტრუქციულ ტექნიკურ ღირსებას.

ქველ შენობებში „გრძელი სახლის“ საკედლე მასალად გამოყენებულია მისი სხვადასხვა ჯიშის განათალი წახნაგოვანი ძელები ან ფიცრები.

შენობის კუთხეები (გრძივი და განივი კედლების შეერთების ადგილები) ნაშთური ჭედობითაა ამოყვანილი, ხოლო ძელის ან ფიცრის მეორე ბოლო კარის ან შუა ბოყვების „დედა“ ნარიმანდშია ჩამჯდარი.

ადრინდელ შენობებში საკედლე ძელები ან ფიცრები მოკლეა და დაყენებული ბოყვების რაოდენობაც მეტია, ამას მოითხოვდა ნაჯახით ხის გათლის ტექნიკა.

საკედლე ძელები ან ფიცრები მთელ სიგრძეზე „ცალფა“ ნარიმანდით არის შეერთებული და ალაგ-ალაგ „კოტებითა“ ერთმანეთთან დამაგრებული.

ქვედა სართულში ბოსლის კედლებისათვის გამოყენებულია ექვსწახნაგოვანი განათალი ძელები, რომლებიც უნარიმანდოდ არის ერთმანეთზე დალაგებული. ძალების ექვსწახნაგოვანი მოყვანილობის გამო ბოსლის კედლები როგორც გარედან, ისე შიგნიდან არ არის ბრტყელი (რელიეფური): საცხოვრებელ სართულისათვის კი ექვსწახნაგოვანი ძელები შუაშია გაჭრილი და ბრტყელი, ვარანდული ზედაპირით მოქცეულია შენობის შიგა მხარეზე.

„გრძელი სახლის“ კედლის ცალკეულ ფიცრებსა და ძელებზე, ასევე ბოყვებსა და სვეტებზე ხშირად ვხვდებით რომაულ, არაბულ, ქართულ ანბანურ ან კიდევ საზოგადოებრივ ნიშნებს, ასევე ზედა და ქვედა სართულების ერთმანეთისაგან გასარჩევ სახოვან ნიშნებს, ზოგიერთი ჭედობის მორგების ადგილებზე მინიშნებულ სხვადასხვა სახის ადვილად მისაგნებ ხაზებს, რომლებიც გამიზნულია დაშლის შემდეგ შენობათა ელემენტების მოსაძებნად და თავ-თავიანთ ადგილებზე აწყობის გასაადვილებლად¹.

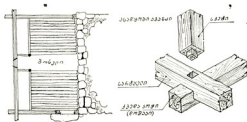
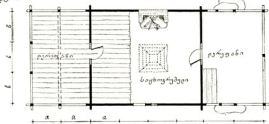
ხალხური ხუროთმოძღვრების საგანძურში არის მრავალი ისეთი გამართული ზული უკვდავი ტრადიციები, რომლებიც, როგორც უძველესი კულტურის ნაწილი, საუკუნეთა მანძილზე არ იღვევება ერის მომდევნო განვითარებული კულტურის დან.

ასეთ უკვდავ ტრადიციებს უნდა მივაკუთვნოთ გვემარბის ზოგიერთი ის საყურადღებო პროგრესული ელემენტი, რომლებიც ზემოთ გვექვს განხილული. როგორც შესწავლილი მასალიდან ირკვევა, აღნიშნული ხუროთმოძღვრული ტრადიციები, მიმდინარეობენ საუკუნეთა მანძილზე — უძველესი დგარულ-წინულ-კედლებიანი საცხოვრებელი სახლებიდან, ვიდრე განვითარებული ოდა-სახლის ტიპის საცხოვრებლამდე.

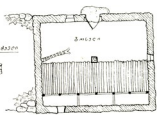
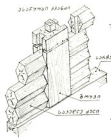
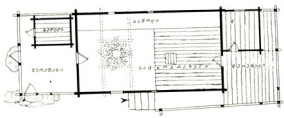

საჭიროა ამ ტრადიციებისადმი ყურადღების გამახვილება და მათი საფუძვლიანი შესწავლა; უნდა გადავამუშაოთ იგი თანამედროვე სამშენებლო ტექნიკისა და საზოგადოებრივ მოთხოვნილებათა დონემდე, რათა გამოვიყენოთ ისინი ახალი ტიპობრივი პროექტების შედგენის დროს.

„გრძელი სახლის“ განვითარების ეტაპები. კოლხეთის ტერიტორიაზე, როგორც ირკვევა, ჩვენ დრომდე მოღწეულია „გრძელი სახლის“

¹ საუელისძმობა, რომ ქველ სახლებში ზემოაღნიშნულ სამშენებლო ნიშნები ამოკეთებულია, ხოლო გვიან პერიოდში აშენებულ სახლებში სხვადასხვა ფერის საღებავებითაა გამოსაბული.



სოფ. სპეთი. ა. ზუწურაძის საცხოვრებელი სახლი



სოფ. შუაქარმანი, ნ. კოსიანის საცხოვრებელი სახლი

რამდენიმე სახესხვაობა. მათი გეგმებისა და ფასადების კომპოზიციები აღნიშნულ სახესხვაობათა შესაბამისად არის განვითარებული.



ჩვენ მიერ სადღეისოდ ფიქსირებული „გრძელი სახლის“ სახესხვაობების ერთობისათვის შედარება გვიჩვენებს, რომ შესაძლებელია მათი განვითარების ეტაპების სრული სურათის დადგენა. „გრძელი სახლის“ შემოხსენებულ საიესხვაობათა კომპოზიციები ხალხურ ხუროთმოძღვარ-შემნებელთა მიერ განხორციელებულია შემდეგი სქემების მიხედვით: I სქემა — საცხოვრებელი სათავსო მოქცეულია გეგმისა და ფასადის კომპოზიციის სიმეტრიის ღერძზე (შუაში), რომელსაც თან ახლავს მარცხნივ და მარჯვნივ ღია ტორსული დერეფნები; აღნიშნულ სქემას ახასიათებს შემდეგნაირი წყობა: დერეფანი — საცხოვრებელი — დერეფანი; ამ სქემის ქარგაზეა აგებული შემოთავანბილული გ. ბუწურაძის საცხოვრებელი „გრძელი სახლი“; II სქემა — ღია დერეფანი მოქცეულია გეგმისა და ფასადის კომპოზიციის სიმეტრიის ღერძზე — შუაში), რომლის მარცხნივ და მარჯვნივ მდებარეობს საცხოვრებელი სათავსოები; ეს არის I სქემის საპირისპირო წყობა: საცხოვრებელი — დერეფანი — საცხოვრებელი. როგორც ვხედავთ, დერეფანი მოქცეულია შუაში, ამიტომ მას შუადერეფნიანი „გრძელი სახლი“ ეწოდება. შუადერეფნიანი „გრძელი სახლი“ ორი სახისა გვხვდება: ა) ორმხრივი ღია (გამჭობლი სივრცით) შუადერეფნიანი „გრძელი სახლი“ ერთმხრივ გადაკედლილი ღია დერეფნით, რომელიც, ლოჯიის ანალოგიურად, „გრძელი სახლის“ შუაშია მოქცეული. III სქემა წარმოადგენს I და II სქემის უნიფიკაციას, იგი ხასიათდება შემდეგი წყობით: საცხოვრებელი — დერეფანი — საცხოვრებელი — დერეფანი — საცხოვრებელი. ამ სქემაში, როგორც ვხედავთ, ორი შუა დერეფანია საცხოვრებელ სათავსოებს შორის მოქცეული.

IV სქემა — რამდენიმე საცხოვრებელი სათავსო ერთმანეთის მიჯრითაა მთელ სიგრძეზე მიშენებული, ამ სათავსოთა წინ საერთო უმოაჯირო ღია დერეფანია მოწყობილი.

II და III სქემის შესაბამისად აგებულ ხალხურ „გრძელი სახლების“ კომპოზიციებში ცხოველ ინტერესს იწვევს დღემდე შემორჩენილი ისეთი ხალხური ტერმინები (გამოთქმები), როგორიცაა: „მარცხენა სახლი“, „მარჯვენა სახლი“ ან კიდევ „შუა სახლი“, აღნიშნულ ტერმინებს ცალკე კვლევა სჭირდება. ვინაიდან საცხოვრებელი სახლის განვითარების პრობლემების შესწავლაში დიდი მნიშვნელობა აქვს ხალხური სამშენებლო ტერმინების ეტიმოლოგიის საკითხების გარკვევას, რადგანაც ხშირად ტერმინი განსაზღვრავს შენობის ხასიათს, მის ფუნქციას და ფორმას, იგი ხშირად ნაგებობის განვითარების ეტაპების ნათელ სურათს ვეაძლევს. ისტორიულ წყაროებში მოხსენებული ტერმინები „შუა სახლი“ და სხვა ამგვარი¹, რომელთა შესახებ სპეციალურ ლიტერატურაში მხოლოდ ინტუიციური ახსნა-განმარტებებს ვხვდებით, შესაძლებელია ზემო აღნიშნული ახალი მატერიალური მასალების შუქზე მივიღოთ სავსებით სწორი დასკვნები, რომელთა შემდგომი გამოკვლევა კიდევ უფრო გააფართოებს ჩვენს ცოდნას ამ მიმართულებით.

„გრძელი სახლის“ განვითარების ზემოთ განხილული ხუროთმოძღვრული

¹ ივ. ჯავახიშვილი, მასალები ქართული ერის მატერიალური კულტურის ისტორიისათვის, I, მშენებლობის ხელოვნება ძველ საქართველოში, თბილისი, 1946 წ., გვ. 9, 10.

სტემები, რომლებიც დადგენილია დანაშოში და ფოტოდოკუმენტური მასალების საფუძველზე, სრულ წარმოდგენას გვაძლევს მათი ხუროთმოძღვრული განვითარების საფეხურთა შესახებ.

მდ. ყვირილის ზემოდინების საზღვრებში დღემდე შემორჩენილია მასალების I და III სტემის ყაიდაზე აგებული „გრძელი სახლები“; ხოლო, რაც შეეხება II სტემის კომპოზიციის მქონე „გრძელ სახლებს“ სადღეისოდ აქ არსად არ იძებნება. მაგრამ მათი გეგმის იდენტური კომპოზიციები, შუა-დერეფნიანი წნული სასინდლების სახით, შემორჩენილია სამეურნეო ნაგებობებში, ეს ფაქტი იმაზე მიუთითებს, რომ სასინდლის გეგმის კომპოზიციის იგი „გრძელი სახლები“ გეგმიდანაა გადმოტანილი, რაც იმას ადასტურებს, რომ II სტემის ყაიდაზე აგებული სახლები აქ ადრე გავრცელებული ყოფილა. აქვე უნდა დავძინოთ, რომ „გრძელი სახლის“ გეგმარების ხუროთმოძღვრული სტემის ძირითადი მოდულია კვადრეტი, რომლის საფუძველზე განვითარდა ხალხური მოდულური სისტემა: კვადრეტი, როგორც მოდული, წესისამებრ აღებულია კენტი რაოდენობით — სამი, ხუთი და ა. შ.; ეს იმით უნდა აიხსნას, რომ ასეთი მოდულური წყობა იძლევა გეგმისა და ფასადის სიმეტრიული გადაწყვეტის ნიმუშებს, რაც „გრძელი სახლის“ ხუროთმოძღვრულ კომპოზიციებისათვისაა დამახასიათებელი.

დასასრულ უნდა აღინიშნოს, რომ „გრძელი სახლის“ ზემოხსენებული კომპოზიციები არის განვითარებული ოდა-სახლის წინამორბედი ფორმები. ხოლო მათი განვითარების წარმოდგენილი ეტაპები კი ოდა-სახლის განვითარების პირველი ქვესაფეხურის პოზიტიურ სურათს გვაძლევს და ა. შ.

„გრძელი სახლის“ იდენტური და სინქრონული ტიპები. ზემოთ განხილული „გრძელი სახლის“ ტიპური სახეები მეტად გავრცელებულია კოლხეთის მთელ ტერიტორიაზე და მის საზღვრებს გარეთაც გვხვდება. „გრძელი სახლის“ იდენტური ტიპები დამოწმებულია სამეგრელოში, ზემო და ქვემო იმერეთში, რაჭა-ლეჩხუმში, აჭარაში, აფხაზეთში და სხვ.

II სტემის მიხედვით აგებული „გრძელი სახლის“ ანალოგიური ხუროთმოძღვრული კომპოზიციები ფიქსირებული იქნა ჩვენ მიერ სამეგრელოსა და იმერეთში ჯერ კიდევ 1947—1948 წწ.¹

„გრძელი სახლის“ იდენტური ტიპები შესწავლილი აქვს აფხაზეთის ტერიტორიაზე ეთნოგრაფ ი. აჯინჯალს², მის ნაშრომში ინტერესს იწვევს აბორიგენული მოსახლეობის ყოფაში ისეთი ძველი ტრადიციების არსებობის დადგენა, რომლებმაც დიდი გავლენა მოახდინეს „გრძელი სახლის“ ზოგიერთი სტემის გეგმისა და ფასადის ხუროთმოძღვრული კომპოზიციის განვითარებაზე. აღსანიშნავია აგრეთვე ის გარემოება, რომ ტიპიურ „გრძელ სახლებს“ ადრე კედლები წნული ჰქონდა. საზოგადოებრივი განვითარების უფრო მაღალ საფეხურზე, საწარმოო იარაღების განვითარების შესაბამისად, გვიან პერიოდიდან დაწყებული დღემდე გვხვდება — ჯარგვალური, ძელური, ფიცრული და შერეული კონსტრუქციული სტრუქტურის „გრძელი სახლები“.

აფხაზეთში დღესაც შემორჩენილია ისეთი სახლები, რომელთა კედლები მოწ-

¹ ი. ადამია, კოლხეთის საბინაო ხუროთმოძღვრება, (სადისერტაციო შრომა, წარდგენილი არქიტექტორის კანდიდატის სამეცნიერო ხარისხის მოსაპოვებლად), თბ., 1948 წ.

² И. Аджицкал, жилища Абхазов, АБГОСиздат — 1957 г.

ნულია ქერქვაცლილი შქერის წნელისაგან, რომლის გამძლეობა 120—140 წწ ადამატება.



ა. ნილერს¹ და არტურ ბიანს² შესწავლილი აქვთ აგრეთვე აფხაზურის მშენებლობის სისტემის საცხოვრებელი სახლები, რომლებიც „გრძელი სახლის“ იდენტურ ტიპებს წარმოადგენენ. საყურადღებოა, რომ ჩერქეზებისა და ყაბარდოელთა „გრძელი სახლებიც“, მსგავსად აფხაზებისა, აგებულია წნელისაგან.

„გრძელი სახლის“ გეგმისა და ფასადის კომპოზიციური სქემის მსგავს ტიპებს უნდა მივაკუთვნოთ აგრეთვე აჭარის მთიანეთში იალაღებზე აგებული შესაქონლეობასთან დაკავშირებული სამეურნეო ნაგებობის ერთ-ერთი სახე, რომელიც „ძირითელი ჯარგვალის“ სახელწოდებით არის ცნობილი³; ასევე ანალოგიური გეგმის კომპოზიციას წარმოადგენს „მესხური ტოხებიც“.

შემოთგანხილული „გრძელი სახლის“ იდენტური ტიპები (იმერეთიდან) ვრცლად აქვს განხილული პროფ. მ. გარაყანიძეს, მასვე ფიქსირებული აქვს საწარმოო ნაგებობათა ისეთი ტიპები, რომელთა გეგმებისა და ფასადის კომპოზიციები იმეორებენ შემოთგანხილული „გრძელი სახლის“ — II სქემას⁴.

საყურადღებოა აგრეთვე ვ. გაგოშიძის მიერ ფიქსირებული ხალხური საცხოვრებელი სახლების ძველი ტიპები „კათხა სახლის“ სახელწოდებით, რომლებშიც გავრცელებულია ამროლაურის რაიონის მთის სოფლებში⁵.

აღნიშნული საცხოვრებელი სახლები თავიანთი ხუროთმოძღვრული კომპოზიციებით შემოთგანხილული „გრძელი სახლის“ მეტნაკლებად იდენტურ ტიპებს წარმოადგენს.

შემოთგანხილული ხალხური საცხოვრებელი სახლის („გრძელი სახლის“) ხუროთმოძღვრული კომპოზიციის გრძივი მიმართულებით განვითარება როგორც იდენტური ტიპებიც გვიჩვენებენ შემთხვევითი არ არის, არც მეზობელ ქვეყნებთან კულტურულ ურთიერთობის ზეგავლენით არ ყოფილა ჩამოყალიბებული, ან კიდევ უცხოური ფორმის მექანიკურად შემოტანის საკითხიც, რა თქმა უნდა, გამოირიცხებულია.

ეს არის ადგილობრივ ნიადაგზე აღმოცენებული თვითმყოფადი კოლხური კულტურის განვითარების ერთ-ერთი ელემენტი; სახელდობრ ის არის ქართული ხალხური საცხოვრებელი სახლის განვითარების ერთ-ერთი ეტაპის დამახასიათებელი ხუროთმოძღვრული კომპოზიცია.

საყურადღებოა აგრეთვე მეზობელ და შორეულ ქვეყნებში დამოუკიდებლად განვითარებული „გრძელი სახლის“ კომპოზიციების პარალელების არსებობა. ამ სახის სინქრონული ხალხური ნაგებობები ცნობილია ამერიკის კონტინენტზე — ამორიგენული ძველი ტომების, სენეკა-იროკოზების, იოკუტებისა და სხვათა სა-

¹ А. Миллер, Черкесские постройки, Материалы по этнографии России, I, II, 1914.
² Arthur Byhan, Civilisation, Caucasiennne, Paris 1936 стр. 142
³ თ. ნიქოვანი, მთური ქარგვალის ქართულ-კავკასიური ეთნოგრაფიული მასალის შექმნა (კავკასიის ეთნოგრაფიული კრებული), თბ., 1964 წ. გვ. 11, 20.
⁴ М. Гаракиндзе, Грузинское деревянное зодчество, Москва, 1959 г., таб. 45, 47, 48, 55.
⁵ В. Гагошидзе, Древнейшие типы жилых домов западной и восточной Грузии, (ნიცნე, საქართველოს სსრ მეცნიერებათა აკადემიის საზოგადოებრივ მეცნიერებათა განყოფილების ორგანი № 1) თბ., 1965 წ., გვ. 279—282.

ცხოვრებლების სახით, რომლებიც დაწერილებით შესწავლილი აქვს ლ. გ. მარგანს¹.


აქვე უნდა დავძინოთ, რომ აღნიშნულ საცხოვრებელთა გეგმის სინქრონულ კომპოზიციებს თუ გადაევალებთ თვალს, აშკარად დავინახავთ, რომ ისინი ზეენებური „გრძელი სახლის“ გეგმის კომპოზიციის ყაიდაზეა აგრეთვე გრძივი მიმართულებით განვითარებული.

საინტერესოა ის გარემოება, რომ ზემოხსენებულ საცხოვრებელთა სინქრონული ნაკებობის უმრავლესობა ცნობილია აგრეთვე „გრძელი სახლის“ სახელწოდებით.

სხვადასხვა შორეულ ქვეყნებს შორის საცხოვრებელთა ფორმების ასეთი ერთი მასშტაბის სინქრონული ტიპების არსებობა, როგორც ზემოთაც აღვნიშნეთ არ არის ერთიმეორის მიბაძვითა და გავლენით გამოწვეული. თავდაპირველად ეს იმით აიხსნება, რომ „ადამიანის რასის ისტორიას ერთი და იგივე საწყისები აქვს, ერთიანია იგი თავისი გამოცდილებითა და პროგრესით“,² მათ შორის ყოველგვარი ურთიერთობისა და დამოკიდებულების გარეშე.

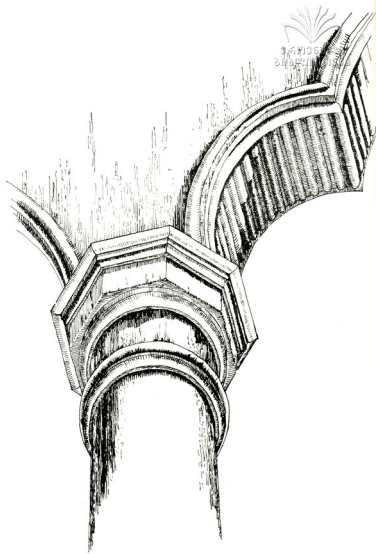
¹ Л. Г. Марган, Дома и домашняя жизнь американских туземцев, Ленинград, 1934 г. стр. 40—50.

² Л. Г. Марган, Древнее общество, Ленинград, 1935 г., стр. 3.



საქართველოს
მემორიალი

სახლი კონსტანტინე ალექსანდროვიჩის დასაწყობში. შენობა დაგებულია 1938 წ. კ. გულთაძის მიერ




თბილისური ბიენის კაბიტელა ნაზ. კ. მელითაურისა

თბილისური აივნები

მეცხრამეტე საუკუნის თბილისი იმდენად დიდ შთაბეჭდილებას ტოვებდა ადამიანზე, რომ ბევრ მის მნახველს განცდილი გრძნობით ალტაცებული სტრუქტურები დააწერინა. ბუნებრივი მდებარეობის გარდა ქალაქი წარმოადგენდა იყო მთის კალთებზე შეფენილი, აივნებით დამშვენებული სახლებით. ბუნებრივმა გარემომ ძველთაგანვე შეამუშავებინა ადამიანს დერეფნის, ქორედის და აივნის ბინის გეგმაში ჩართვის აუცილებლობა. საუკუნეთა მანძილზე ქართულმა ხით ხურობებმა არ დაზოგეს თავიანთი უნარი ბინის ამ ნაწილის შესანიშნავ მოკაზმვისათვის. საგულისხმოა, რომ დერეფან-აივნის მარტო უშუალოდ გეგმაში ჩართვით არ დაკმაყოფილებულა ქართველი მშენებელი და იგი მეტყველი მხატვრულ-ხუროთმოძღვრული ელემენტი გახადა, ხის გადმოკიდული და გადახურული აივნის სახით. ამ აივნებს თბილისელი ხუროები განსაკუთრებული სიყვარულით ამუშავებდნენ და ეზოს მხარეზე მოთავსებულ აივნებთან შედარებით, ნათი მრავალფეროვანი ნიმუში შექმნეს. სწორედ ეს აივნები ამშვენებდნენ მიწვეულ-მოხვეულ ქუჩებს, მთის კალთებზე წამოჭიმულ სახლებს შნოს აქლევდნენ, მთელ ქალაქს საკუთარ მხატვრულ-ხუროთმოძღვრულ იერს ანიჭებდნენ. მაგრამ ეს აივნები ქუჩის ცხოვრების წიაღშიაც იჭრებოდნენ. აივანზე გამოსული შეიძლება ქუჩაში მომხდარი ყოველი ამბის მონაწილე გამხდარიყო, რის გამოც მაჰმადიანური სამყაროს „ივანი“-საგან განსხვავებით მას „ჩადრი მოხსნილი“ ჰქონდა. აღსანიშნავია, რომ გადმოკიდებული და გადახურული აივანი საქართველოში შორეული წარსულიდან იყო ფეხმოდგმული, რის უტყუარ მაგალითს უბნის მონასტრის 1141 წ. „სვეტი“ წარმოადგენს.

საქართველოს რუსეთთან შეერთებამ და თბილისის მთელი ამიერკავკასიის ადმინისტრაციულ ცენტრად გახდომამ ხელი შეუწყო ალა-მაჰმად-ხანის მიერ დანერგული ქალაქის სწრაფ აღდგენას. მე-19 ს. დასაწყისიდანვე დაიწყო თბილისში გვიან რუსული კლასიციზმის ნაგებობის შენება, როგორც სახელმწიფოს, ისე მოქალაქეთა მიერ. რადგანაც კერძო მშენებლებს მხოლოდ დამტკიცებული პროექტით შეეძლოთ მშენებლობის წარმოება, საჭირო გახდა სათანადო საბუთების შედგენა ტექნიკოსების (უმეტესად კონსტრუქტორების — მესანჯრე უნტეროფიცერების) საშუალებით. პროექტი მეპატრონის მოთხოვნილებას ითვალისწინებდა, მათ შორის ქუჩისკენ გადმოკიდულ და გადახურულ აივანსაც. მცირე მასშტაბში შესრულებული ნახაზი მხოლოდ ძირითად ხუროთმოძღვრულ დეტალებს ასახავდა და აივანიც ამიტომ ძალზე სქემატურად იყო წარმოდგენილი. ასეთ ვითარებაში ხით ხუროები ხორცს ასხამდნენ შიშველ სქემას და ამით საკუთარ შემოქმედებას გზას აძლევდნენ. სახლების მშენებლობის ამგვარმა წესმა ხალხური შემოქმედების მძლავრი ნაკადი შეიტანა ქალაქის მშენებლობაში,



უბისის 1141 წ. სვეტი. აღღვენა კ. მელითაურისა

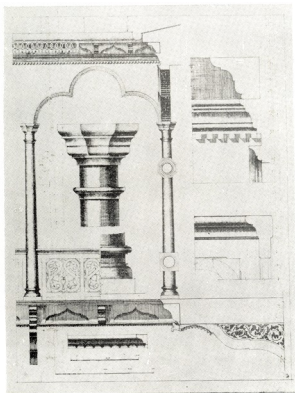
რითაც გვიანკლასიციზმს თავისი თბილისური ელფერი დაადო. ეს გარემოება მკვეთრად და მრავალფეროვნად თბილისურ აივნებში აღიბეჭდა.

აივნის ძირითადი კონსტრუქცია წარმოდგენილია: მზიდავი ნაწილურ, მრავალფეროვნად და გადახურვით. მათგან მალთა მთავარი და მხატვრულად ზემოქმედებს მზის სხივების ძირითად სახეს იძლევა: არქიტრაველს და სვეტებიან-თალიანს. არქიტრაველი გადაწყვეტა მარტო სვეტებითა წარმოდგენილი, რომელსაც ზოგჯერ აყურული სამკაულიც ერთვის. აყური ან არშიის სახით გაპყვება არქიტრას ან სვეტებს შორის მსუბუქ თალადა ჩადგმული. განსაკუთრებით მიმზიდველია სვეტიან-თალიანი მალეები, რომელნიც ორ ძირითად სახეს იძლევიან: ხშულთალიანსა და აყურულთალიანს. ძალზე გავრცელებულია ხშულთალიანი მალი, რომელიც მძლავრ მასივურ კონსტრუქციას ასახავს და თალის მოწერილობის მიხედვით გვხვდება: ნახევარწრიული, სამკურა და რთული. რაც შეეხება აყურულ თალიან მალს, იგი ცოცხალი და ჰაეროვანია, ორნამენტი კი — ქართული სახვითი ხელოვნების ნიმუშებზე აქვს აკვებული. აღსანიშნავია, რომ ეს კონსტრუქცია განსაკუთრებით კარგად ერწყმის ხვია სვეტს და მთლიანად აივანი ძალზე მსუბუქი და მოძრავი გამოდის. აივნის მალის გამშვენებაში დიდი მნიშვნელობა მოაჯირსაც ენიჭება. მისი მრავალსახეობა კონსტრუქციის მიხედვით სამ ნაწილად ჯგუფდება: რიკულებიან, ტელეზისაგან შედგენილ და ფიცრულ მოაჯირად.

აივნის მზიდავი ნაწილი ხშირად მარტივად წარმოდგენილი და კედელში ჩამაგრებული ფილის სახე ეძლევა; ხშირია კონსოლებიანი აივნებიც, რომელნიც ტექტონურად უფრო სრულყოფილია. განსაკუთრებით ეს იგრძნობა იმ შემთხვევაში როცა კონსოლები ხშულია და ტოლწინალობის კონსოლის სახე აქვთ. აყურული, ჩუქურთმით შესრულებული კონსოლი კი მსუბუქია და დეკორატიული. რაც შეეხება აივნის გადახურვას, იგი ან კოზმიდიან ანტაბლემენტითა წარმოდგენილი ან მარტივად, განზე გატანილი სიბრტყის სახეს ატარებს, რომელსაც გარს უვლის თუნუქის აყური ფესტონების ან გადაბმული წრეების არშიის სახით. ზემოთ თბილისური აივნების სახეობათა მარტო აღნუსხვაა მოყვანილი, მაგრამ ამაზე გაცილებით მეტია მისი მრავალფეროვანი მხატვრულ-ხუროთმოძღვრული გამოსახვის ხერხები. საჭიროა მათგან ზოგიერთ მნიშვნელოვანზე ზიანც შევჩერდეთ.

პირველ რიგში ყურადღებას იპყრობს აივნის სვეტი. მისი ღერო ზევით ვიწროვდება და დიდი თანაფარდობის გამო მთელი ორდერი მსუბუქი, ტანწვრილია. თავისებურია სვეტის ბაზაც. რადგანაც კვადრატულ პლინტზე დადგმული მრგვალი ტორუსის გარდა, გააჩნია სალტემოვლებული ყელიც. ბაზის ძირითადი ვალაწყვეტა პლასტიკურად დამუშავებულია ღარების, თაროების და ლილვების დართვით, რაც ზოგჯერ ყელის მთელ არესაც იჭერს. აღსანიშნავია, რომ ბაზის დამუშავება ხშირად გარედან მოხილვის შესაძლებლობასაც ითვალისწინებს, განსაკუთრებით როდესაც აივანს აღმართიანი ქუჩა აუყვება, ან იგი ძალიან დაბლაა მოთავსებული. რაც შეეხება სვეტის თავს, რომელიც ტოსკანური ორდერის კაპიტელის ძირითად ელემენტებს იმეორებს, ოსტატებმა მას თავისი ელფერი დაადეს. კაპიტელმა თავისებური რვაწახნაგოვანი სახე მიიღო და იმდროინდელ მთელ თბილისში გავრცელება მოიპოვა. ეს კაპიტელი წარმოდგენილია ქამარმოვლებული ყელით. მისი ქამარი ღარით, თართით და მეოთხედი ლილვითაა დანაწევრებული, თვით ყელი კი უფრო მალაღია ბაზისაზე და სვეტის თავითაა


დაგვირგვინებული. კაპიტელის სალტე ხაზგასმულადაა აღნიშნული ღარითა და თაროთი. სალტე წრიულია და მთელი სვეტის უკანასკნელი მრგვალი ელემენტი. აქ წყდება ხარატის ხელით დამუშავებული დეტალები და მის შემოქმედებურს მიერ შესრულებული რვაკუთხედის ფორმებია წარმოდგენილი. კაპიტელის ექვსი ვადმოცემულია რვაკუთხოვანი პრიზმის სახით, რომელსაც გადამრგვალბული კუთხეები აქვთ. ექვსზე მოთავსებულია რვაკუთხოვანივე აბაკი. იგი დაყოფილია



კოქრის ქ. № 5. ნახ. ლ. ჰაჭიბეილისა

ღარით, თაროთი და მეოთხედა ლილვით. მოყვანილი დანაწევრება თითქოს ერთფეროვანია, მაგრამ თვითნებულ ნაწილს სხვადასხვა ელფერი აქვს მიცემული მისი სიმალღეზე ან სიგანეზე განვითარებით. ამის წყალობით კაპიტელს მეტ-ნაკლებად ან დაუდევარი, მოძრავი სახე ეძლევა ანდა წყნარი, თანაც ნაზი ფორმის მოწერილობა, ყურადღებას იპყრობს რვაკუთხოვან აბაკზე დაყრდნობილი ხშირი თა-

ლები, რაც რბილ, სასიამოვნო გადასვლას იძლევა. აქ არ არის თვალის მომხრეული გამოწვეული კვადრატული აბაქის კუთხეები, რომელნიც იშვიათად, მაგრამ მაინც გვხვდებიან ხმულთალიან აივანში. მიმზიდველია რვაწახნაგოვანი კაპიტელიანი მრგვალი სალტის მიერ წარმომობილი ჩრდილ-სინათლის თავისებულება: მკვეთრი მზის შუქი და ჩრდილი აქ კიწრო ზოლებად ღაგდება: ამით მზერის დროს ფორმები თავის ძირითად სახესაც ინარჩუნებენ და ფერების სასიამოვნო გადასვლებსაც იძლევიან. უნდა შევნიშნოთ, რომ ეს სვეტი, როდესაც ხმულთა-



აივანის ანახომი პლენხანოვის გამზირზე. ნახ. ნ. ლ. ჩუბინიშვილისა

ლიან მალშია ჩართული და ხმულ კონსოლსაც ეყრდნობა, მაღალმხატვრულ, ტექტონურად დახვეწილ აივანს გვაძლევს. ეს ის აივანია, რომელსაც საფუძვლად უდევს თბილისური ორდერი ე. ი. აღწერილი სვეტიან-ხმულთალიანი სურათმოდერული გადაწყვეტა. ამ თბილისურ ორდერში, განსაკუთრებით აღრე-


ულ ნიმუშებში, ვხვდებით თავისებური ელემენტის გამოყენებას, რომელიც სამეცნიერო სფეროში უმეტესად გამოიყენება. სვეტის ასწორვით სამკაულია თუ სხვა ნივთი, რომელიც ხან სახეებით შემკულ არშინას, ხან ხისაგან გამოთლილ პლასტიკურ ნაკეთს წარმოადგენს. მომდევნო ხანის აივნებში ეს სამკაული პლასტიკური და ტოსკანური სვეტის სახითაა მოცემული. ასე გამშვენებული აივანი ადამიანში გაოცებასთან ერთად ერთგვარ აღტაცებასაც იწვევს.

საკვლისხმოთა თავისი დამახასიათებელი კოლორიტით და მრავალფეროვნებით არქიტექტურული გადაწყვეტის ის მაგალითებიც, რომელთაც დართული სამკაული აქვთ, მაგრამ მათზე აღარ შევიჩინებთ და განვიხილავთ მხოლოდ ხეიასვეტიან აივნებს.

ხეიასვეტიანი აივნები განხორციელებულია აქვრულ თაღთან ერთად და რომელიც წესი, ხმულკონსოლებზე დაყრდნობილი. კონსტრუქციულმა სისუსტემ და სხვა პირობებმა თითქმის მთლიანად მოსპო აივნების ეს თვალწარმატაცი სახე. ხეიასვეტის ღერო ოთხი მანისაგან შედგება, რომელთა კონა ზემოთ საათის ისრის მიმართულებით იგრიბება. ღერო პრიზმატულ კვარცხლბეკზე დაყრდნობილი, რომელიც ხუროთმოძღვრულად მოაჯირს ერწყმის. კაპიტელის წაგრძელებული სხეული ორნამენტითაა დაფარული და ოთხი ვოლუტითაც მშვენდება. ვოლუტი ფითოლს ან მტრედის თავს წარმოვკვიდგენს, მთლიანად კაპიტელი კი — ხის მოჩუქურთმების შესანიშნავ ნიმუშს. სვეტებზე პროფილირებული დგარებია მოთავსებული, რომლებიც ჭერის გამაგრების გარდა თაღთან აქვრს იკავებენ. თანაც ხუროთმოძღვრულად ერწყმიან მათ. თალი არქივოლტითაა მოტარებული, რომელიც ან სამყურას ან უფრო რთულ ფორმას იძლევა. თალის შევსება განხორციელებულია ფიცრით, რომელშიაც ამოხერხილია ქართული სახეითი ხელოვნების ნიმუშებზე აგებული ჩუქურთმა. ამ მსუბუქ, მაგრამ ძალზე მოძრავ აივნის მალევე მტკიცედ იჭერენ კონსოლები, მთელი ნაგებობა კი — წარუხოცელ შთაბეჭდილებას ტოვებს ადამიანზე.

საყურადღებოა, რომ თბილისურმა აივანმა ზოგან ფსევდო-კლასიკასა და მოდერნის მშენებლობაშიაც კი შეაღწია. რაც შეეხება ფსევდო-კლასიკას — მან თბილისური ხის აივნის მშენებლობაშიაც თავისებური სახე შექმნა და გაავრცელა მე-19 ს. მიწურულის ქალაქის თითქმის მთელ სახლებში. აღსანიშნავია, რომ იმავე მშენებლობამ ხის აივნების ზეგავლენით რკინისა და სხმული თუჯის გადმოკიდული და გადახურული აივნები წარმოშვა.


საბჭოთა ბინათმშენებლებს უნდა გადაეჭრათ რიგი ახალი და ძნელი საკითხი, რომელიც ეხებოდა ფუნქციურ, კონსტრუქციულ, მხატვრულ და სხვა მრავალ საკითხს. ხუროთმოძღვრული შემოქმედების ეს რთული გზა დაგვირგვინდა 1949 წ. ჭავჭავაძის პროსპექტზე საცხოვრებელი სახლის აგებით (არქიტექტორები ქეთევან ფორაქიშვილი და ივანე ჩხენკელი). სახლის ფასადი გამშვენებულია კონსოლებზე დაყრდნობილ რკინა-ბეტონის აივნით, რომელიც მესამე და მეოთხე სართულს აყვება. სვეტებს შორის მოთავსებულ მალს ტიხრავს ბეტონის თხელი სიბრტყე, რომელშიაც მალა აწვდილი სამი თალია გაჭრილი თვით სიბრტყე კი მშვენდება ნაზი ორნამენტითა და გვირგვინდება მოხდენილი ტეხილი ფრონტონით. მსუბუქმა და დახვეწილმა ფორმებმა, ელემენტების დამუშავებაში ძველი ხუროთმოძღვრული ალღოს ალებამ ამ აივანს საეციფიური, თბილისური იერი მისცა. გაშლილი საბინაო მშენებლობა ბევრ ახლად



საქართველოს
საგარეო ურთიერთობების
სამსახური

ფაილი N 300/საგარეო ურთიერთობების

ფაილი N 300/საგარეო ურთიერთობების



თბილისური აიუანი. დადიანისა და ანგელისის ქუჩების კუთხე
ფოტო ი. კოლკენდორფისა

დასმული საკითხის გადაჭრას მოითხოვს და მასში როგორ აისახება თბილისის ხუროთმოძღვრება, ამას მომავალი დაგვანახვებს.

როგორც ზემოთ აღვნიშნეთ თბილისური ხის აივნები სიცოცხლეს და მშენებელ აწლებს ქალაქის ძველ უბნებს, ქუჩებსა და თვით სახლებს. ძველი სახლები აივანი მოაცილეს, გასიშვლებული და უბადრუკი გახდა, რადგანაც თვით შენობის ხუროთმოძღვრული დამუშავება უმეტესად ღარიბი იყო და გამშვენების მთელი ძალა აივნის მოკაზმვაში გამოიხატებოდა. ამიტომ ძველი ქალაქის სახის დაცვა-შენახვა უდრის ხის აივნების, თანაც ძველი თბილისის ხუროთმოძღვრული ენის, შენარჩუნებას. ჩვენ დიდი ერთგულებით უნდა დავიცვათ თბილისის ძველი უბნების ამსახველი სახლები აივნებითურთ და ისეთივე გულმოდგინებით მოვეყიოთ მათ დაცვას, როგორც ამას თბილისის უძველესი ტაძრის — ანჩისხატის, ანდა უძველესივე საერო ნაგებობის — როსტომ მეფის აბანოს მიმართ ვაკეთებთ. თბილისის ძველი სახლების დაცვას რომ ერთგვარი ყურადღება ექცევა ეს ცხადია, მაგრამ იგი არც საკმარისი და არც სრულფასოვანია. მაგალითად კიბალჩიჩის აღმართის დასაწყისში გვიანი კლასიციზმის ძალზე საგულისხმოდ სახლია აგებული, როგორც გეგმით, ისე მხატვრულ-ხუროთმოძღვრული გადაწყვეტით. იგი საზეიმოდ ხედებოდა აღმართზე მიმავლებს, ამასთანავე ერთად რიყის ქუჩის ერთი მხრიდან შეიძლებოდა მისი ცქერით დატკობაც. ახლა ბარათაშვილის სახელობის ახალი ხიდის აგებასთან დაკავშირებით ეს სახლი წინა მხარეს მთლიანად გაიხსნა და მისი მოხილვის არც გადიდდა. როგორც ჩანს ამ გარემოებას ანგარიში ვაუწყებს და სახლი შეაკეთეს. რითაც სახლი და მისი ხის აივანიც კონსტრუქტიულად გაჯანსაღდა. სამაგიეროდ სიცოცხლე და ლაზათი დაჰკარგა, რადგანაც სტანდარტულ საღებავით შეიღება. მაგრამ ამ აღდგენას უფრო სამწუხარო გარემოებაც მოჰყვა ნშენიერი რიკულებიანი მოაჯირი ულაზათო აფიცრამ შეცვალა. სამწუხაროდ, ეს ერთი შემთხვევა არ არის, როდესაც აივნების შესანიშნავ მოაჯირს უბრალო აფიცრა ცვლის. ჩვენ მიზნად უნდა დავისახოთ ძველი თბილისის სახლებთან ერთად შევინარჩუნოთ მათი აივნებიც. ამასთან მხატვრული სახის შეუცვლელად. ამას უნდა მოითხოვდეს ჩვენი შეგნება.



ქართლი, სოფ. რკონი



მცხეთის დარბაზის ვიკიტვინი, კაღით ნახატი ლ. სუმბაძისა

ჩუქურთმა ხეზე ხალხურ ხუროთმოძღვრებაში

ჩუქურთმით ანუ რელიეფური ორნამენტით შემკობა დიდი ტრადიციების მქონე ჯარგია ქართველი ხალხის მხატვრულ შემოქმედებაში. ქართული ხელოვნების უძველესმა ნიმუშებმა, განსაკუთრებით ბრინჯაოს ხანიდან, მრავალჯერ შემოგვინახეს ორნამენტულა შემკულობის ბრწყინვალე მაგალითები ლითონზე, კერამიკულ ნაწარმზე ავეჯზე... განსაკუთრებული გამოყენება ჩუქურთმისა ხუროთმოძღვრების დარგში დაიწყო ანტიკური ხანიდან. ზენიტს კი მოწიფულ შუა საუკუნეებში მიაღწია.

ქართველი ხუროთმოძღვრის, ქვითხუროსა თუ ხითხუროს ხელში ჩუქურთმა წარმოადგენდა შენობის მხატვრული შინაარსის გამომჟღავნების უძლიერეს საშუალებას. ჩუქურთმის მოხაზულობა და თემა, შესრულების ტექნიკა და ორნამენტის ნახატი, შემაკული ელემენტების განაწილება ფსაადების სიზრტეებზე — იცვლებოდა, ვითარდებოდა ხუროთმოძღვრულ ფორმებთან ერთად, ხდებოდა ეპოქის ახალი იდეების მამკლავებელი. ამის გამოა, რომ ჩუქურთმის ხასიათი ხშირ შემთხვევაში გვაძლევს ძეგლის საკმაოდ ზუსტი დათარიღების საშუალებას: მხატვრულ ნამოქმედარს ეპოქის ღრმა ბეჭედი აზის.

ხეზე კვეთილობისა და ქვის ჩუქურთმის უძველესი ნიმუშების შედარებას ქართულ ძეგლებში მივეყვართ იმ დასკვნამდე, რომ ხეზე კვეთა უნდა უსწრებდეს ქვის ჩუქურთმას, ისე, როგორც ხის შენობები — ქვის შენობებს. ამის დასადასტურებლად საკმარისია გავიხსენოთ უფლისციხის ერთ-ერთი გამოქვაბულის ჳერის მხატვრული დამუშავება ხის კონსტრუქციული სისტემისათვის მიბაძვით, ანდა ტიპიური ხის ჩუქურთმისათვის დამახასიათებელი ხერხებით ამოკვეთილი ორნამენტი, თუნდაც ბოლნისის ტაძარში.

ბუნებრივია, რომ ხალხური ხუროთმოძღვრების ნიმუშებში წამყვანი ადგილი ხეში კვეთას უჭირავს, მონუმენტურ ძეგლებში კი — ქვაზე ჩუქურთმას. ჩუქურთმისათვის ვარგისი თლილი ქვა, არ წარმოადგენდა ხელმისაწვდომ ადგილად დასამუშავებელ მასალას ფართე მოსახლეობისათვის. ეს აზრი უგამონაკლისო დებულება როდია. მონუმენტურ ხუროთმოძღვრებაშიც მოგვეპოვება ხეში კვეთის ბრწყინვალე ნიმუშები, თუნდაც სვანურ ეკლესიათა კარების სახით. მეორეს მხრივ, ხალხურმა ხუროთმოძღვრებამაც საკმაოდ შემოინახა ქვაზე კვეთის ნიმუშები; შესანიშნავად გააზრებული და შემკული ბუხრების სახით სამცხეში, თრიალეთში, იმერეთში და სხვ.

ორნამენტული შემოქმედების განსაკუთრებულ სფეროს წარმოადგენდა ალუბასტრში (გაჯში) ამოკვეთილი ჩუქურთმა, რომლის შესანიშნავი ნიმუშებიც დავით გარეჯის ვეიანი პერიოდის საცხოვრებელმა ქვაბებმა შემოინახეს.

ამ მოკლე წერილში ჩვენ გვინდა თვალი გადავავლოთ ხეზე კვეთის ნიმუშებს ქართული ხალხური ხუროთმოძღვრების ძეგლებში, გავარკვიოთ შექმნისასამებრ ჩუქურთმის ადგილი ქართველი გლეხის საცხოვრებელ სახლში, გამოვვლინოთ ხალხურ დიდოსტატთა ის ბრძნული პროფესიული ხერხები, რომელთა წყალობითაც შეიქმნა ხუროთმოძღვრული ხელოვნების მაღალმხატვრული ნიმუშები. ანალიზის საფუძვლად ავიღოთ ოთხი ძირითადი ობიექტი: ქართლური დარბაზი, მესხური დარბაზი, დასავლურ-ქართული ოდა და საქართველოს მთიანეთიდან — სვანური მარუბი. მათი ერთმანეთთან შედარება დაგვარწმუნებს, რომ მიუხედავად მათი საერთო — ქართული ტრადიციებისა, რომელთაც საუკუნეების სიღრმეში აქვთ ღრმად გამჯდარი ფესვები, ყველა მათგანს ახასიათებს განსაკუთრებული თავისებურება, გამოწვეული სოციალურ-ეკონომიურა, ისტორიული, ბუნებრივ-კლიმატური პირობებით, გამოყენებული სამშენებლო მასალის სპეციფიკით. უპირველეს ყოვლისა, საჭიროა აღინიშნოს, რომ ჩუქურთმით დამუშავება საქართველოში არ ისაზღვრებოდა მხოლოდ საცხოვრებელი სახლით. ორნამენტული სამკაულით უხვად იფარებოდა აგრეთვე ავეჯი: სვარძლები, სკამ-ლოგინები, სკივრები, კიდობნები, აკვნები, ტაგრუცები, მუსიკალური ინსტრუმენტები (ჩონგურები, სალამურები), ჭურჭელი (მხედველობაში გვაქვს ჩისგან დამზადებული), ძაფის დასახვევი ფირფიტები და სხვ. ამგვარად შეარდებოდა სახლსამყოფის ხუროთმოძღვრულ ელემენტებსა, ავეჯისა და ნივთების ფორმებს შორის მხატვრული სტილისტური ერთიანობა, ანსამბლურობა, მთავარი და დაქვემდებარებული ელემენტების ურთიერთ შეთანხმება. დარბაზის დედაბოძა და საუფროსო სკამს შორის, სვანურ „კვალსა“ (თაღბე-გამოკრილ ხის კედელსა, რომელიც საქონლის სადგომს გამოყოფს საცხოვრებელიდან) და კიდობანს შორის მამტაბურ ურთიერთობას ჩუქურთმა ამყარებს. საზგასასმელია კიდევ ერთი თავისებურება: თუ აღმოსავლეთ საქართველოს დარბაზებში და სვანურ მარუბში ჩუქურთმა თითქმის უგამონაკლისოდ მხოლოდ შინაგან სივრცეშია გამოყენებული, დასავლეთ საქართველოს ოდებში სამკაულით უმთავრესად აივნის ბოძები და თავხეები იფარებოდა.

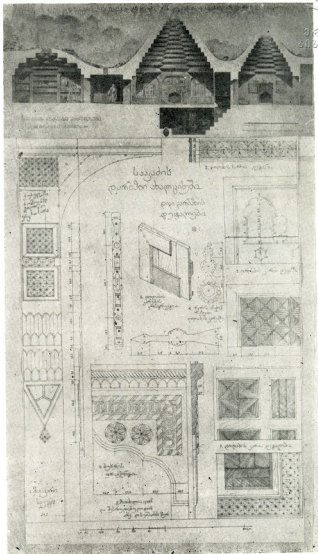
როგორც ერთი, ისე მეორე სახის ძეგლებში ჩუქურთმა წარმოადგენს შენობის მხატვრული გამომეტყველების ორგანულ ნაწილს, მისი გამოყენება მუდამ საერთო ხუროთმოძღვრულ-მხატვრული გადაწყვეტის შესაფერისად ხდება, ადგილობრივ თავისებურებათა გონივრული გათვალისწინებით.

ქართული დარბაზის ინტერიერის მხატვრულ ხაზში წამყვანი როლი დედაბოძს ენიჭება. დარბაზი დიდი ოჯახის სახლსამყოფია, ერთი მთლიანი სივრცით, მიწურ-ბანიანი გადახურვითა და ძალაღობი გვირგვინით. შინაგანი სივრცის დიდი სივრცის გამო იგი აუცილებლად საჭიროებდა შუალედ საყრდენებს. ბოძი შინაგან სივრცეში აუცილებელი ელემენტი გახდა აღმოსავლურ-ქართული ინტერიერისა. ერთბოძიანი სისტემა (ერთი ბოძის ჩადკა მალის შუაში), კარგად გამოჩვენებული ჩანს ჯერ კიდევ ქვაცხელების სახლსამყოფში, რომლის ხნოვანეზაც ხუთი ათასი წლით ისაზღვრება.

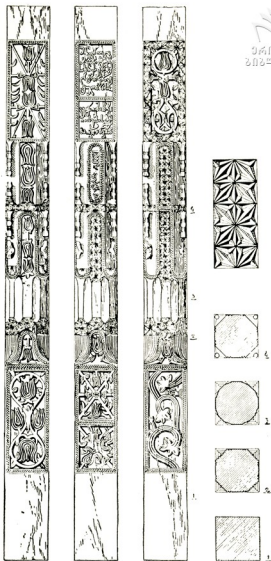
ამიტომ უწოდა ქართველმა ხალხმა შუაში, კერის წინ მდგარ ბოძს — დედაბოძი. ნესხური რწმენით დედაბოძად თავდაპირველად ცოცხალ, ფესვებიან, ტოტეგადაპირულ ხეს იყენებდნენ. ამიტომ დაუკავშირა ქართველმა ხალხმა პოეტურ თქმულებებში მცხეთის დიდებული კათედრალის აშენება ცოცხალ, „ცხოველ“ სვეტს.

ქართული დარბაზის სამი ძირითადი სისტემიდან: ორბოძიან, სამბოძიან და ოთხბოძიან ფორმიდან განსაკუთრებით გამოირჩევა ორ და სამბოძიანი სისტემები. სადაც დედაბოძი დარბაზის სივრცის შუაში დგას, კერის წინ, გვირგვინიდან განათებული წინა სიბრტყით. სამბოძიან სისტემაში, რომლის მხატვრული სრულყოფაც ქართველ ხითხუროებს ხვდათ წილად, ორბოძიანი ინტერიერის წინა, ზურგით მდგარი ბოძი შეცვლილია ორი, აქეთ-იქით მდგარი საყრდენია იმისათვის, რომ სახლში შემოსულმა პირველად დედაბოძი დაინახოს, მისი ფართე, ჩუქურთმებით შემკული მკერდი.

მრავალსაუკუნოვანი ტრადიციებით გამოჩვენებული შინაგანი სივრცის ამ თავისებურებებმა, განსაკუთრებით ზედა განათებამ (გვირგვინის ერდოდან), ერთბოძიანმა კონსტრუქციულმა სისტემამ და ფოთლოვანი მაგარი ჯიშის ხეცის გამოყენებამ განაპირობეს ინტერიერის გადაწყვეტის ხუროთმოძღვრულ-მხატვრული ხერხების ბევრი თავისებურება. მრავალწახნაგა გვირგვინი ორი განივი თავხით დედანბოძებს ეყრდნობა ფართე ბალიშების საშუალებით. ბანიან სახურავის დაქანების უზრუნველსაყოფად თავზე დახრილია კედლებისაკენ. ამ პირობებში საყრდენის ზემოთკენ შევიწროვება, როგორც ეს ანტიკურ ხუროთმოძღვრებაში იყო დაკანონებული, არ მოგვემდა არც კონსტრუქციულ და არც მხატვრულ ეფექტს. ამიტომ დედაბოძი კლასიკურ ფორმათა საწინააღმდეგოდ ზევიოკენ განიერდება. ცენტრალური ერდოს წყალობით, მისი მხოლოდ ერთი, ერდოსკენ მოქცეული მხარეა განათებული. ამიტომ ოსტატი მას არა კვადრატულ, არამედ ბრტყელ ფორმას აძლევს კვეთში. დედაბოძის ამ წინა სიბრტყეს ზემოდან დადგმული ბალიშის წინამხარე აკრძელებს, რომელიც თავის მხრივ თავის წინა სიბრტყეში გადადის. კონსტრუქციის ეს განათებული ნაწილები ერთმანეთთან ისე ოსტატურადაა გადამბული, რომ ნაწიბურს ვერც კი შეამჩნევს კაცი. დედაბოძისა და ბულაურის ეს წინა სიბრტყე (და ზოგჯერ თავის ზედაპირიც) ჩუქურთმის ძირითად არედ გვევლინება. კომპოზიცია სამკაულთა ელენენტებისა ხაზს უსვამს ბოძის, ბულაურისა და თავის ერთიანობას: წრიულა ჩუქურთმების ცენტრს ხშირად ბოძისა და ბულაურის შემავრთებელ ხაზზე ირჩევენ, რომ ორნამენტმა შენიღბოს ხაზი კონსტრუქციულ ელემენტებს შორის. განსაკუთრებით მუშავდება ბულაური. სივრცე მისი 1—2 მეტრიდან ზოგჯერ ხუთ მეტრამდე აღწევს. მისი ქვედა მხარე პროფილირებულია („ღანიკბულია“)



საკაძის დარბაზი ახალციხეში, ვრძელი კრილი და დიდი_დარბაზის დეტალები



10 0 10 20 30 40 50 სმ

უმეტეს შემთხვევაში წრეებისა და სამკუთხედების თანმიმდევრობით. აღსანიშნავია, რომ ეს რთული პროფილი, ზოგჯერ ბოლომდე ბულაურის მთელ სივრცეზე არცაა გაჭრილი. ნახევარ სისქეზე ჩაჭრა სრულიად მკვეთრად გამოიხატება ფორმას და ბნელ ფონზე ჩაუჭრელი სისქე სრულიად არ ჩანს.

ქართლურ დარბაზებში ვარჩევთ დედაბოძის 2 ძირითად ტიპს... დაბალ და მაღალ ბოძებს. მაღალი ბოძები ძირითადად ქალაქურ დარბაზებში იყო გავრცელებული. აღსანიშნავია, რომ დაბალი ბოძების წინა მხარე უმთავრესად ჩუქურთმით იფარებოდა, მაშინ როდესაც ვიწრო გვერდები დაუმუშავებელი რჩებოდა. მაღალი ბოძების დამუშავება, ამის საწინააღმდეგოდ. უმთავრესად გვერდების დაპროფილებით ხდებოდა. მიდიდრად „დანიკული“ (მაღალი) დედაბოძის ფასადს, როგორც კანონი, გლუვად (უჩუქურთმოდ) სტოვებდნენ. ჩუქურთმით არ იფარებოდა აგრეთვე დედაბოძის მეორე (გაუნათებელი) მხარე: ოსტატს კარგად ესმოდა ამის უაზრობა. საუკუნეებში გამოწრთობილი ეს გონიერული თავდაპირველობა ზოგჯერ შეუმჩნეველი რჩება თანამედროვე ხელოვანთათვისაც კი. გაიხსენეთ დედაბოძი დარბაზისა კინოსურათ „ოთარაანთ ქვრივიდან“, ან ჩვენს მუზეუმებში ექსპონირებულ მოდელებიდან, რომელთა ბნელი (ერდოს საწინააღმდეგო) მხარე დამუშავებულია ჩუქურთმით.

ქსნის ხეობის ზოგიერთ დარბაზში შემჩნეულია კიდევ ერთი დიდი მხატვრული მნიშვნელობის ტენდენცია: დედაბოძი დაყენებულია ოდნავ დახრილად ინგვარად, რომ მისი მოჩუქურთმებული პირი ერდო-სარკმლისაკენ იყო მითქცეული.

ქართლური დედაბოძის ჩუქურთმით შექმობის გადაწყვეტაში გამოირჩევა რამოდენიმე ფართედ გავრცელებული ხერხი. განსაკუთრებით კარგადაა დამუშავებული ერთი წამყვანი მხატვრული სისტემა: დედაბოძის ფასადის ღერძზე იხაზება ორი წრე: ზემოთ — დიდი ზომისა, ქვემოთ კი — მომცრო. ამ ორ წრეს გარეწებო ევლება ზონარი შუაში გადაჯვარდინებით. საერთო კომპოზიციის ეს ნონჩხი სრულდება და ივსება მამტაბის (აბსოლუტური სიდიდის) შესაფერისად, დიდი წრეების კონცენტრულად დაყოფით, ჩუქურთმის დამატებით სახეების ჩართვით. ხშირია დედაბოძზე ჯვარის გამოსახულება. დარბაზის აწელების თარიღი უმეტეს შემთხვევაში დედაბოძზე იწერება. დედაბოძი ადამიანის თანაზომიერია, მისი სახე — შინაგანი სივრცის შესაფერისი. ეს ინტერიერულობა ბოძისა ხაზგასმულია. ამიტომაცაა, რომ დედაბოძის ფორმის საყრდენი არსად არ არის გარეთ გამოყენებული.

დარბაზული ტიპის საცხოვრებელი სახლები თავის დროზე გავრცელებული ყოფილა აგრეთვე გარე-კახეთში. მათი შესწავლა (დარბაზები უჯარამაში, ანდრია-წმინდაში და სხვ.) გვიჩვენებს, რომ როგორც ფორმა და შექმობის წესები კახური დედაბოძისა, ისე დარბაზის შინაგანი სივრცის გადაწყვეტა საერთოდ არაფრით განსხვავდება ქართლის ობიექტებში ფიქსირებულ წესებისაგან.

მესხური დარბაზის ინტერიერში კერა უკვე აღარ წარმოადგენს შინაგანი სივრცის ფოკუსს. კომპოზიციის წამყვან ელემენტად აქ უკვე ბუხარი ხდება, რომელსაც მესხეთში ოჯახს უწოდებენ. როლი დარბაზის ინტერიერის კომპოზიციის ცენტრალური ღერძისა, რომელიც ქართლის ობიექტებში კერა —

ერდოზე გადიოდა, აქ საგრძნობლად სუსტდება. თუ ქართლურ დარბაზში კედლები ბნელით იყო მოცული, მესხურ დარბაზში ისინი შესანიშნავადაა განათებული, რადგან აქ გვირგვინი მთელი სათავსოს კვადრატულ გეგმას ესატყვისება, ინტერიერის ელემენტების აღქმის ამ თავისებურ პირობებზე შესანიშნავად გრძნობდა მშენებელი. წამყვანი როლი ამ ინტერიერში უკანა კედელს ენიჭება, რომლის შუაშიც ბუხარია დატანებული, აქეთ-იქით თაროებით.

მესხურ დარბაზშიც ხეზედ ჩუქურთმა გვევლინება ერთ-ერთ მძლავრ საშუალებად ინტერიერის მხატვრული დამუშავებისა, თუმცა მთავარი კურადღებ. აქ ბუხარის ქვაზე გადადის, რომელიც აგრეთვე ჩუქურთმის რთული კომპოზიციითაა დაფარული. სამცხე-ჯავახეთის ბუხარის — ქვის („ოჯახის-ქვის“) დამუშავებაში შეიმჩნევა ერთი მნიშვნელოვანი გარემოება: მისი ჩუქურთმის მოტივები უფრო ხეზე კვეთასთან პოულობენ საერთოს, ვიდრე ქვის ტრადიციულ ქართულ ჩუქურთმასთან.


ახალციხური დარბაზის საუკეთესო ნიმუშებში დარბაზის კედლები შემოსილია ხის პანელებით, რომლებიც უმეტესად მდიდარი ჩუქურთმით იფარება კედლების დეკორაციულ შემოკებაში გამოყენებულია თავისებური „ინდუსტრიული“ ხერხები: რთული ნახატის სახეები აწყობილია პატარა, სამკუთხოვანი, სწორკუთხოვანი ან რომბული ფორმის პროფილირებული ფირფიტებისაგან, ინკრუსტაციის წესით. ეს ელემენტები ფიცრულ ფილაზე სპილენძის ნაჭედი ფიგუროვანი ლურსმნებით მაგრდება.

მალაზხატვრული გემოვნებითაა გააზრებული და შემკული ზალიაშვილის დარბაზი, — რაბათში, რომელიც ჩვენს ღია ცისქვეშ მუზეუმში უნდა აქნეს გადმოტანილი, სააკაძისა, რომელიც სულ ამ ორიოდე წელში იქნა დანგრეული და ლინელის დარბაზები.


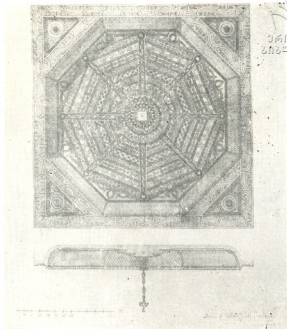
როგორც ქართლური, ისე მესხური დარბაზის ჩუქურთმა უმთავრესად გეომეტრულია: სამკუთხედებად დანაწევრებული სახეები ზედაპირიდან სიღრმეშია დაფერდებით სამკუთხედ ჩაჭრილი. მაგრამ სულ სხვადასხვაა მათი მასშტაბი: მესხურ დარბაზებში ჩუქურთმის პირველადი ელემენტები კაცილებით მცირეა ქართლ-კახურთან შედარებით. თავდაპირველი მიზეზი ამისი ხე-ტყის მასალის თავისებურებაში უნდა ვეძიოთ: აღმოსავლური დარბაზები უბრატესად ნათალი მუხისაგანაა ნაშენი, მაშინ, როდესაც სამხრეთ საქართველოს ობიექტებში უმთავრესად, დახერხილი ფიჭვი და კატარია გამოყენებული.

სამცხე-თრიალეთის ერთ-ერთი შესანიშნავი ფორმის — თაკარებიანი ოდის ინტერიერში ბევრგანაა შერჩენილი აშკარად ლაზური წარმოშობის ჩუქურთმა, აკებული მცენარეულ მოტივებზე. ზოგჯერ გამჭოლად ამოჭრილი და შემდეგ კი გლუვ ფონზე დაკრული.

მდიდარი ჩრდილნათელებით გამონაკვეთული ნიყურები გვირგვინისა ჩუქურთმით იშვიათად იფარება. ზომიერების გრძნობა ერთი მთავარი თვისებათაგანი ყოფილა დარბაზთა მშენებელ ხითხუროებისა. აღმოსავლურ-ქართული სახლსამყოფის ამ ტრადიციულ ფორმაში შესანიშნავადაა შერწყმული მოხერხებულობა და სილამაზე. მსგავსი ტიპის სახლები ერთ დროს დედაჩემის დიდ სივრცეებზე იყო გავრცობილი კორეიიდან ეგეოსის ზღვამდე, მაგრამ ასე ღრმად გააზრებული და მხატვრულად დახვეწილი სახით არსად არ გვხვდება. ქართველმა ხითხურომ ერთბოძიანი საყრდენის თვითმყოფადი, განუყოფელი ფორმა კლა-



სვანური მარტვი. გვალის ფრაგმენტი და დეტალი (ნიკო ჩუბინაშვილის მიხედვით)



ზეგდიდის უფილი სასახლის აივნის პლაფონი დეტალით

სიკური სრულყოფილების სიმაღლემდე აიყვანა და საკუთარი წვლილი შეიტანა არქიტექტურის ხელოვნების საკაცობრიო საგანძურში.



აღმოსავლურ-ქართული სახლის შემდგომი ტიპი — ბანიან-სარკმლები — ბუხრიანი სახლი ორმალიანი სიღრმით დიდი ოჯახის დაშლასთან დაკავშირებული და სამშენებლო წარმოების განვითარებასაც გონივრულად ითვალისწინებს. დედაბოდი აქ თუმცა ჯერ კიდევ რჩება, მაგრამ იგი ჰკარგავს თავის პასუხაბს, სახეს, მნიშვნელობას. მან პირი გარე სარკმლებისკენ (შესასვლელისკენ) იბრუნა. მისი ფორმის დაკნინებასთან ერთად დაკნინდა ჩუქურთმაც.

ბანიან სახლს უკვე ახალი დროის აივნისანი სახლი სცვლის ერთმალიანი სიღრმის რამოდენიმე (უბოძებო) ოთახით, ორფერდა (სხვენიანი) კრამიტის სახურავით.

ამ ტიპის სახლის ინტერიერში ჩუქურთმის მნიშვნელობა, როგორც მხატვრული დამუშავების ერთ-ერთი ხერხისა თითქმის ნოლამდე დადის.

ამიერიდან ქართული საცხოვრებელი სახლის ხუროთმოძღვრებაში ყურადღება ინტერიერიდან უმთავრესად მისი გარეგანი სახის გაფორმებაზე გადადის.

იმის გასარკვევად თუ რა მაღალმხატვრულ დონეს მიაღწიეს ამ მხრივ ქართველმა ხითხუროებმა სჯობს მივმართოთ ლიხთიქეთის ძეგლებს, რომლებიც შესანიშნავად ესიტყვება იმერეთის რბილ ჰავას, მარადმწვანედ აქობრილ გორაკებსა და კოლხიდის ნაყოფიერ ველებს.

დასავლურ-ქართული სახლმშენებლობის ტრადიციებში განსაკუთრებით აღსანიშნავია ოდასახლის კლასიკურად ჩამონაკეთული ტიპის მხატვრული დამუშავება. ოდასახლი არ წარმოადგენს დარბაზის სინქრონულ სახლსამყოფს. მისი საბოლოო კლასიკური სახე მე-19 საუკუნეში (განსაკუთრებით II ნახევრიდან) უნდა იყოს შემუშავებული, როდესაც ხეტყის სახერხი ქარანები, სამშენებლო მინა, ქალაქური ცხოვრების პირობები საბოლოოდ იკიდებდნენ ფეხს ჩვენს ქვეყანაში.


დასავლეთ საქართველოს თბილი ჰავა, ახალი ყოფაცხოვრების განვითარება აპირობებდა ფართე აივნის წამყვან როლს საცხოვრებლის არქიტექტურაში. თუ აღმოსავლური დარბაზის ხუროთმოძღვრება უმთავრესად ინტერიერული იყო, გარეგნობის თითქმის სრული უგულებელყოფით, დასავლეთში ახლა შენობის გარეგნობა ხდება ხითხუროს მთავარ საზრუნავად. შენობა აბიზინებული ნოლის სიღრმეში იდგმება, ფართე ეზოს უკან, რომლის შუაშიც დიდი, ტოტემ-გართხმული ცაცხვის, კაკლის ან სხვა რომელიმე ჯიშის ჩრდილოვანი ხეა აზიდული. ეს ეზო წარმოადგენს სახლისა და მისი ფართე აივნის უშუალო გარკელებას, მასთან ორგანიულად შერწყმულს. ხშირი და დიდი ზომის ფანჯრები ხაზს უსვამენ ოთახებისა და აივნის ერთიანობას; აივნის ბოძები — სახლის მთავარი არქიტექტურული ელემენტები ხდება. ოდა-სახლის ადრეულ ნიმუშებში შეიქმნა და დაიხვეწა მაღალი ოსტატობითა და იშვიათი გემოვნებით შეწყული კვადრატული კვეთის ბოძები, რომელთა მხატვრულ დამუშავებასაც დღესაც გოცევაში მოპყავს მწახველი. ოდა-სახლი 3—4 ოთახიანი კვადრატული გეგმის სახლია, მაღალ ცოკოლზე ან ბოძებზე, შემდგარი ფართე ფანჯრებითა და დიდი აივნით წინა მხარეს.

სახლის ძველ ტიპებში განსაკუთრებულ ყურადღებას იპყრობს აივნის მოწ-

ყობა გარეშემო ჩაშენებული საჯდომებით, რომელსაც სრულიად ახალი თავსუ-
ბური იერი შეაქვს სახლის ხუროთმოძღვრულ-მხატვრულ ფორმებში.

წარსული საუკუნის მეორე ნახევარში ოდა-სახლის აივნებში გრძელდება
აბილისური წარმოშობის, თაღოვანი ორდერი (სისტემა) ხინ-ბრგვალნი და მარ-
ხული სვეტებით. ჩვენთვის ზეგარად საინტერესოა უფრო ძველი ტიპები სახლებისა
კვადრატული კვეთის ბოძებით, რომელთა სრულყოფილ ფორმაშიც გამოვლინდა
ხის მხატვრული დამუშავების შესანიშნავი დასავლურ-ქართული ხალხური ტრა-
დიციები. როგორც ფორმათა საერთო კომპოზიციით, ისე შესრულების ტექნიკით,
სეზე ჩუქურთმის შედეგებს წარმოადგენენ ქუთაისური საცხოვრებელი სახლების
სვეტები, დაცული ქალაქის ისტორიულ-ეთნოგრაფიულ მუზეუმში, მარჯანიშვი-
ლის სახლის სვეტები (ზაგრატის ტაძრის გვერდით), სოფ. ხანის, აშბროლაურის
საცხოვრებელი სახლების სვეტები, შენგელიას სახლის ბოძები დობრანში
და სხვ.

რამი მდგომარეობს ამ სვეტების თავისებურება? უპირველეს ყოვლისა ისინი
სკულპტურულებია: ჩუქურთმით მუშავდება არა მათი ერთი მხარე, როგორც დარ-




ს. ხანი, იმერეთი. ნატრიაშვილის სახლის ინტერიერი (ლ. სემზაძის მიხედვით)

ბაშში, არამედ ოთხივე: ოსტატს ესმის, რომ ყველა წახნაგი სვეტისა ერთნაირად
კარგადაა განათებული და თვალმისაწვდომი. ბოძის შუა ნაწილი კვეთში რვა-
ოქტესმეტ წახნაგოვანი ხდება კუთხეების თანდათანობითი ჩათლის საშუალებით,
როგორც ზემოდან, ისე ქვემოდან. ამ გადასვლების წყალობით ოსტატი გვაძლევს
სვეტის პროფილის რთულ სილუეტურ გადაწყვეტას კუთხეებში ლამაზად დასახ-
სრულ ნაშვერებისა და ზოგჯერ საკიდების დატოვებით. ამ ნაშვერებს სი

ცოცხლე და ცხოველხატულობა შეაქვთ ზოდის და საერთოდ აივნის კომპოზიციური აქაც აღსანიშნავია, რომ სახლის აგების თარიღს უმეტესად აივნის სვეტები აწერენ.

ერეკლესული
ფიფთუნი

დასავლურ-ქართული ჩუქურთმა ხეზე უფრო ნაზია და წმინდა მოსავლურ-ქართული. ჩვეულებრივი სამკუთხოვანი ჩაჭრის ტექნიკის გარდა აქ დაიდ გავრცელებას პოულობს მცენარეული მოტივების ამოკვეთა ჰორიზონტულ, ვლევ ფონზე, რაც მეტად იშვიათია აღმოსავლეთში. დასავლეთში მეტად გავრცელებულია სამკუთხოვანი ფორმის ნახატის კიდევ სამკუთხედებად დაყოფა და ჩუქურთმის ჩაჭრა ამ სამ სამკუთხედის გვერდებიდან. რაც ქართლის დარბაზულ ჩუქურთმაში არასოდეს არ პოულობს გამოყენებას. ამგვარად აღმოსავლურ-ქართული დედაბოდის ეპიკურ, მონუმენტურ ფორმას, მის სადა და მედიდურ ჩუქურთმას უპირდაპირდება დასავლურ-ქართული ტანშეწყობილი პროპორციებისა და ცხოველხატული ფორმების აივნის სვეტები, ნაზი და ლირიკული იერი მისი მხატვრული დამუშავებისა.



ქეთისის სახლების ჩუქურთმიანი სვეტები

ლაზური ჩუქურთმის ერთ-ერთი შესანიშნავი ნიმუში დღემდე შემორჩენილია ზუგდიდის ქალაქკომის შენობის (დადიანების ყოფ. სასახლის) აივნის პლაფონში.

მის სვეტების მოჩუქურთმების ხალხური წესები გამოყენებული იყო აგრეთვე საკულტო ნაგებობებშიც. უმეტესად შიგნით. ბევრი ამისთანა სვეტი დღევანდლამდეა შემორჩენილი აჭარულ ჯამეებში, კულამის ცნობილ ხის ეკლესიაში.

საქართველოს მთიანეთის ხალხურ არქიტექტურაში ჩუქურთმა, როგორც ხუროთმოძღვრულ-მხატვრული გამოსახულების საშუალება ყველაზე მეტად სვანეთში იყო გამოყენებული, თუმცა დედა-ბოდის დაქრეულ-

ბის ცალკეული მაგალითები აღმოსავლურ მთიანეთშიც. (სახელდობრ ფშა-
ტეგსურეთშიც) გვხვდება. აღსანიშნავია რომ აქაც ჩუქურთმა ძირითადად ინ-
ტერიერშია გამოყენებული. რაც შეეხება ავეჯის მოჩუქურთმებას იგი, საქარ-
თველოს მთიანეთის ყველა რაიონებში იყო გავრცელებული. გიგლიძე

ძველებური სვანური სახლის ძირა სართულში — მანუბში, სადაც ერთად
ცხოვრობდა დიდი ოჯახიცა და მისი საქონელიც (როგორც მსხვილფეხა ისე
წვრილფეხა). ხის ელემენტების ჩუქურთმით დამუშავებას განსაკუთრებული
ადგილი ეჭირა. კვეთილი ორნამენტით აქ იფარებოდა „გვალი“ — ხის თაღებ-
გამოჭრილი ტიხარი, რომელიც საცხოვრებელი სივრციდან, სამყოფის ორ მხარ-
ეს (კუთხით) გამოყოფს საქონლის სადგომს.

პირველი, რაც თვალში ხვდება ადამიანს „გვალის“ რთულ მხატვრულ
კომპოზიციაში — მამუბის საოცარი გრძნობაა. გვალის დიდი ფიცრები ჩაჭრი-
ლი ღარების საშუალებით დანაწევრებულია ფართე ელემენტებად: გამოჭრილი
თაღები შემოსალტულია მსხვილი მონარჩოებით; თავისუფალ არეებში ამო-
კვეთილია სამკუთხედებად დანაწევრებული ტრადიციული წრეები. ბოლო
50 წელში აგებულ მანუბებში, ჩუქურთმის მოტივებს შორის ხშირად გვხვდება
საბჭოთა ემბლემატიკაც (ვარსკვლავები, ნამგალი-ჩაქური და სხვ.) მანუბის ინ-
ტერიერში ჩუქურთმის გვერდით შევხვდებით ხის ქანდაკებასაც (კერის ზემოთ
გამართული საკიდელის ლატნებზე), რკინაში გამოჭედილ ცხოველთა ფიგურებ-
საც (კერისა და სანათურის გამოშვერილ ნაწილებზე). განზოგადოების საოცარ
გრძნობა, მაღალი გემოვნება და დიდი ოსტატობა ერთნაირად ახასიათებს,
როგორც ხეში გამოკვეთილ, ისე ლითონში გამოჭედილ სამკაულებს. განსაკუთ-
რებული ზემოქმედების ძალა მანუბის ინტერიერისა იგრძნობა ღამით, კერის
ცვალებად შუქზე, როდესაც „გვალის“ მოჩუქურთმებულ თაღებში, როგორც
ჩარჩოებში გამოიკვეთება მსხვილფეხა საქონლის თავები.

მე-19 საუკუნის II ნახევრიდან, და განსაკუთრებით ჩვენი საუკუნის და-
საწყისიდან, ძველქართული საცხოვრებელი სახლების ტრადიციული ფორმები
თითქმის ყველგან ახალი ტიპებით იცვლება.

ის საერთო, რაც საქართველოს სამივე ძირითად ეკონომიურ-გეოგრაფიულ
და ისტორიულ-ეთნოგრაფიულ არეში გავრცელებულ ამ ახალ სახლებს: აღმო-
სავლურს, დასავლურსა და საქართველოს მთიანეთის ობიექტებს ახასიათებს,
გახლავთ საცხოვრებელი სივრცის პატარა ოთახებად დანაწევრება (ძველი დიდ-
დარბაზის მაგიერ), ფართე აივანი ერთ, ორ ან სამ მხარეს, მაღალი ცოკოლი ან
ცოკოლის მთელი სართული სამეურნეო სათავსებით, სხვენიანი სახურავი, ზუს-
რები, რომლებიც ხშირ შემთხვევაში თუნუქის ღუმლებით იცვლება.

ის მკვეთრი განსხვავება, რომელიც შეიმჩნეოდა ძველი ტიპის სახლებში აღ-
მოსავლეთის, დასავლეთისა და მთის რაიონებში, მეოცე საუკუნისათვის საგრძ-
ნობლად რბილდება; ხდება საცხოვრებელი სახლების ფორმათა შესამჩნევი უნ-
ფიკაცია, ბინის საყოფაცხოვრებო პირობებისა და სანიტარულ-ტექნიკური აღ-
ქურვალობის მკვეთრი გაუმჯობესების ხარჯზე. სახლის ხუროთმოძღვრულ გადა-
წყვეტაში წამყვან ადგილს საქართველოს ყველა კუთხეში უნოზის გარეგ-
ნობა იკავებს. აივანი უკვე ყველგან იქცა სახლის მთავარ ელემენტად, მისი გა-
ფორმება კი — ოსტატის ძირითად საზრუნავ საგნად. სწორედ აივანი აძლევდა

და აძლევს ახლაც ქართული საცხოვრებელი სახლის ფასადს თავისებური იერსა და შნოს.

წარსულ საუკუნეში თბილისში ჩამოყალიბდა რამოდენიმე სახე საცხოვრებელი ბელი სახლისა, ვადმოკიდებულ ფართე ხის აივნით, რომლის ფორმებშიც უცვლელად საქართველოს თითქმის ყველა რაიონულ ქალაქში გავიდა. ხეზე კვეთის ფეკლმა ტრადიციებმა გარკვეულად იცვალეს სახე ახალი პირობების შესაფერისად... გაჩნდა აივნის გრებილი სვეტები და ცხოველხატული სვეტისთავეები, რთულა აქურული ნახატის თაღები და ჩარჩოები, სათუთი პროფილის რიკულები, ფიცარში ამოჭრილი მოაჯირების მრავალფეროვანი სახეები. ქართველი ხითხუროები აქაც თავის მოწოდების სიმალლეზე აღმოჩნდნენ და შექმნეს ევროპული კლასიკის საერთო საფუძველზე განუმეორებელი, მეტად თავისებური (შემდეგში თბილისურად წოდებული) ხუროთმოძღვრულ-მხატვრული ფორმები.

ხის ჩუქურთმის განვითარების ამ მოკლე მიმოხილვამაც კი დაგვანახა, თუ რა დიდ ადგილს უთმობდნენ ჩვენი ქვეყნის ხითხუროები საცხოვრებელი სახლის ხუროთმოძღვრებაში ხის მხატვრულ დამუშავებას: თუ რა გასაოცარი ოსტატობითა და გემოვნებით გამოყოფდნენ მთავარს, წამყვანს ხუროთმოძღვრულ ფორმებში და თავის მისწრაფებებს რა გონივრულად უფარდებდნენ ცხოვრების ახალ პირობებს, ახალ იდეებს. ორნამენტით შემკობის ძველ-ქართული ტრადიციები მათ, თავისდა სასახელოდ თითქმის დღევანდლამდე მოიტანეს...

ინტერეს მოკლებული არაა ის ფაქტიც, რომ ომის შემდგომი წლების გამწვანების მასობრივი მშენებლობისათვის შედგენილ პირველ ტიპობრივ პროექტებში, რომლებიც 1948 წელს გამოქვეყნდა (ერთ საბჭოთაო № 151 და ორსაბჭოთაო № 209 სერიის სახლებში) გამოყენებული იყო ქართული ტრადიციული ჩუქურთმა. 50-იან წლებში ეს სახლები დიდი რაოდენობით აშენდა საქართველოს თითქმის ყოველ კუთხეში და საბჭოთა კავშირის სხვა რესპუბლიკებშიც.


209 სერიის სახლები აგებულა აგრეთვე რუმინეთის ქალაქ ვიქტორიაში. მოჩუქურთმებული ქართული აივნები ხის სვეტებითა და აქურული მოაჯირებით რუმინელ სპეციალისტთა აზრით შესანიშნავად შეეგუა ახალ ბუნებრივ გარემოს. ქართული ხალხური ხუროთმოძღვრების ტრადიციები გასცდა ჩვენი მიწა-წყლის დარგლებს.

როგორც ჯერ კიდევ 1957 წ. „საბჭოთა ხელოვნება“ წერდა, ეს ფაქტი ჩვენი არქიტექტურის განვითარებაში „იმ ახალი ეტაპის დასაწყისის მანიშნებელია, რომელშიც სოციალისტურა ერების პროგრესული ტრადიციები უნდა გასცდნენ ეროვნულ საზღვრებს და თანდათანობით დაუახლოვდნენ ერთმანეთს, ყოველისმომცველი საერთო ბაზის — სოციალისტური შინაარსის საფუძველზე.

ცხადია, რომ ეს დაახლოება არ გულისხმობს ცალკე სოციალისტური ერების ხუროთმოძღვრებაში ნაციონალურ თავისებურებათა უნიფიკაციას და სრულ მოსპობას. ეს თავისებურება მუდამ დარჩება ამა თუ იმ ერის კულტურის ნიშანდობლივ თვისებად. რადგან იგი მხოლოდ ადგილობრივი ბუნებრივ-გეოგრაფიული პირობების შედეგი როდია, არამედ ხალხური შემოქმედების ღრმა ტრადიციებსაც ემყარება. უკანასკნელთა ფორმირებაში კი ქვეყნის ეკონომიური განვითარება, მისი ისტორიული ჩამოყალიბების საკუთარი ზეგები და მეზობელ ხალხებთან კულტურულ-ეკონომიური ურთიერთობა ნაკლებ როლს როდი თამა-

შობს " (ა. ინწკირველი, ლ. სუმბაძე, ქართული სახლები რუმინეთში, „საბჭო-თა ხელოვნება“ № 6, 1957 წ. გვ. 25).

რა ბედი ეწევა ამ ტრადიციებს მომავალში, გაშლილი ინდუსტრიული მშენებლობის პირობებში, როდესაც ჩვენი სამშენებლო მრეწველობა ელემენტების ქარხნული წესით დამზადებაზე და მონტაჟზე გადადის? ამ კითხვის პასუხად შეიძლება გამოვრდეს ის დასკვნა, რომლითაც მთავრდება ჩემი შრომა ვარიანტული ორნამენტის შესახებ (ვარიანტული ორნამენტი, თბ. 1963); „მშენებლობის ინდუსტრიალიზაცია, ელემენტების ქარხნული წესით დამზადება, კი არ ზღუდავს არქიტექტორის შემოქმედებითს შესაძლებლობას, არამედ პირიქით, ახალ გზებს უსახავს მას ხუროთმოძღვრების ორგანული ფორმების შექმნაში, სადაც პარამონიულად უნდა იყოს შეხამებული მოხერხებულობა და სილამაზე, ეკონომიურობა და სიმტკიცე, მრავალფეროვნება და სიმარტივე.“



ს. თვალაძე, დარბაზის თავზე, კალმით ნახატი ლ. სუმბაძისა

ქორეთისა და მაცხვარიშის მოხარატებული კარები

ქართველი ხალხის ხელოვნება თვითმყოფი და ორიგინალურია. მას თავისი მკაფიოდ გამოხატული, დამოუკიდებელი ეროვნული განვითარების გზები აქვს.

ძველი საქართველოს ხელოვნების ერთ-ერთ სახეს ხეზე კვეთის ოსტატობა წარმოადგენს.

ხეზე მუშაობის კულტურა თვითეული ხალხის ერთ-ერთი უძველესი კულტურათაგანია. ხე გამოიყენებოდა არა მარტო როგორც საშენი მასალა, არამედ ყოფაცხოვრების საგნების და მხატვრული ნივთების ნაკეთობებისთვისაც.

ხეზე მუშაობის კულტურა საქართველოში ოდითგანვე ვითარდებოდა. ძველებში ახლაც შემორჩენილია პროფესიონალი ოსტატების მიერ უზადლოდ შესრულებული მხატვრულად დამთავრებული დეკორაციული მოხარატების შესანიშნავი ნიმუშები. მაგრამ, სამწუხაროდ, ამ მაღალი ხელოვნების სიმდიდრის მხოლოდ ნაწილი შემორჩა საქართველოს ზოგიერთ ისტორიულ კუთხეში — ფხოტრერის კარი, აცრა, სიუფი-ფარისა — ზემო სვანეთში; ჯახუნდერისა და ჩუკულის კარები — ქვემო სვანეთში; ოცინდალეს კარი — სამეგრელოში; მღვიმევისა და ლაშეს-ვანის კარი — იმერეთში; იკვის და რკონის კარის წითხლები. მელესის კანკელის კოჭი — ქართლში. ხელოვნების ეს ნაწარმოებები თარიღდება X საუკუნის ბოლოთ და XI საუკუნის პირველი მესამედით.

ამ მაღალმხატვრულ ნაწარმოებთა გვერდით, რა თქმა უნდა, დიდი რაოდენობითაა შენონახული ხის მოხარატებული ნივთებიც. ისინი არსებითად სადურგლო ხელოვნებისა და ხალხური შემოქმედების შერწყმას წარმოადგენენ. ესენია ხის მოხარატებული გვირგვინები, კოჭები და დედაბოჭები ხალხურ საცხოვრებელ დარბაზებში. შემდეგ — ხის სკამები, ხის საწოლები, საკარცხულები, მაგიდები, სკივრები, კიდობნები, ხის კოვზები, მუსიკალური ინსტრუმენტები. ეს საგნები უფრო ახლოს დგანან ჩვენ დროსთან, ვიდრე ზემოთ ჩამოთვლილი კარები, მაგრამ ზოგიერთი მათგანი შესაძლოა მივაკუთვნოთ ჯერ კიდევ XVII საუკუნეს.



ზემო სვანეთი. მაცხვარიში. კარის ფრაგმენტი. ფოტო ნიკო ჩუბინაშვილი

აკონსტრუქციები სახლებში; ბოსლები, გვირგვინები, კოჭები და დედაბოჭები ხალხურ საცხოვრებელ დარბაზებში. შემდეგ — ხის სკამები, ხის საწოლები, საკარცხულები, მაგიდები, სკივრები, კიდობნები, ხის კოვზები, მუსიკალური ინსტრუმენტები. ეს საგნები უფრო ახლოს დგანან ჩვენ დროსთან, ვიდრე ზემოთ ჩამოთვლილი კარები, მაგრამ ზოგიერთი მათგანი შესაძლოა მივაკუთვნოთ ჯერ კიდევ XVII საუკუნეს.

განსაკუთრებულ ინტერესს იწვევს და მნიშვნელოვანია ის ფაქტი, რომ სადურგლო ოსტატობისა და ხეზე მხატვრული მოხარატების მონუმენტურ ნაწარმოებთა შორის გამოვლინებულია რამდენიმე ხის მოხარატებულ ფიქარი, რომლებშიც ფართოდაა გამოყენებული ხალხური შემოქმედების ნაკრძალ-ქანზე მალაღმხატვრული ხელოვნების ელემენტები და ნაწარმოებები, რომლის შემსრულებლები მტკიცედ მისდევდნენ ხალხური ხელოვნების გულუბრყვილო-რეალისტური სულისკვეთების ტრადიციებს. ასეთ ნაწარმოებებს მიეკუთვნება ქორეთის კარი — იმერეთში და მაცხვარიშისა — ზემო სვანეთში.

1

ქორეთის კარი ერთ მთლიან ფიქარს წარმოადგენს. დეკორაციული დამუშავებისათვის მოხამზადებლად მისი ზედაპირი შედარებით კარგად იყო მოსწორებული ნაჯახით. როცა ოსტატი მუშაობას შეუდგა, ხე საკმაოდ ვამშრალი არ ყოფილა. ამიტომ მოხარატების შემდეგ კარი გაბზარულია თავიდან ბოლომდე. მას აქვს მეორე ბზარიც. შეკეთებისას კარი გაამაგრეს სარჯებით. იგი ძლიერ შეჭმულია ხის მღრღნელებისაგან და ზოგ ადგილებში იფშენება. კარის ასეთი მდგომარეობა იმაზე ლაპარაკობს, რომ ქუთაისის მუზეუმმა, სადაც ამჟამად იგი ინახება, უნდა მიიღოს საჭირო ზომები მის შესანარჩუნებლად და გასამაგრებლად. შესაძლოა საჭირო გახდეს ნაწილობრივი შეკეთებაც, რაც დამყარებული უნდა იქნეს ამ დარგში მიღწეულ თანამედროვე მალაღმეცნიერულ საფუძველზე.

კარის მხატვრულ კომპოზიციას წარმოადგენს საერთო სწორკუთხოვანი ჩარჩო. შუა ნაწილი დაყოფილია ზოლებად ოთხ ნაწილად. ჩარჩო და ზოლები მორთულია წნული ორნამენტით. ასეთი წნული ორნამენტი კარგადაა ცნობილი X ს. მეორე ნახევრისა და XI საუკუნის პირველი ნახევრის არქიტექტურის ძეგლებში (სალხინო, პარხალი, ხახული, ბეღია და ჩუკულის კარი) და ახლაც ფართოდაა გავრცელებული ხალხის ყოფა-ცხოვრებაში.

ქორეთის კარის ოსტატი ჩარჩოს და ზოლების ორნამენტების შეუღლებაში სიზუსტეს არ ექვს. უეჭველია, მისი ყურადღების ცენტრში იდგა მხოლოდ დეკორაციული ამოცანის საერთო კომპოზიციური გადაწყვეტა. მის მიერ სასურველი ორნამენტების შერჩევისას ის ილტვის გაწონასწორებისა და მთელი პანოს უბრალოებისაკენ. ამიტომაც, რომ მთელი რივი უმნიშვნელო ნაკლოვანებები დამთავრებულობის და დეტალების დამუშავების თვალსაზრისით, ძლივს შეიმჩნევა.

ოსტატის სურვილია ყველაფერი შეავსოს. ამიტომ ის არ ტოვებს ცარიელ ადგილებს. ისინი ოსტატს მხოლოდ მაშინ სჭირდება, როცა ხეზე გამოსახულებათა კონტურები გამოჰყავს. ცარიელი ადგილები არ ახლავს წნულს და ორი ქვედა ნაწილის ორნამენტს, რომელიც წრეების ორ რიგს წარმოადგენს ღილაკებით. საინტერესოა, რომ ხეზე კვეთილობისათვის სპეციფიური ასეთი პირამიდისებური ღილაკები, რაც მოიპოვება ჯერ კიდევ XI ს. შუა წლების ძეგლის — სავანის კარზე. გადმოტანილ იქნა ქვაში შესრულებულ არქიტექტურულ ორნამენტში.

კარის ცენტრში მოთავსებულია ბორჯღალა, რაც არღვევს ორნამენტის შეუღლებას. ოსტატმა ამგვარი დარღვევა მხოლოდ იმიტომ დაუშვა, რომ საერთო კომპოზიციური გადაწყვეტიდან გამოდიოდა. ბორჯღალა მზის სიმბოლურ გამო:

სახელებას წარმოადგენს. საქართველოს ხელოვნებაში ბოროტად ცნობილია უკვე ჩვენი წელთაღრიცხვის პირველ საუკუნეებში, მცხეთაში გათხრების დროს მოპოვებულ ნივთებზე. მაგრამ არქიტექტურულ ორნამენტში, რომელშიც იგრძნობა ხალხიდან შეთვისებული ტრადიციები — იშვიათად გვხვდება. ისევე როგორც მხოლოდ X საუკუნეში: ერედვი, შუბიაკი, ზემო-კრიხი, ზემო-სკრა. აქედან მოყოლებული ბოროტად ცნობილი ხალხურ ხელოვნებაში განაგრძობს სიცოცხლეს ჩვენს დრომდე. ის გამოყენებულია სამშენებლო დეტალებისა და საყოფაცხოვრებო საგნების ხეზე კვეთილობაში.



ქორეთი. კარის ფრაგმენტი. სენმურვი

ფოტო ნიკო ზებინაშვილისა

ორი ზედა ნაწილი ერთნაირი კომპოზიციისაა. ქვემო ნაწილებში — წრება ექვსკუთხოვანი ვარსკვლავით. ეს ეგრეთწოდებული სოლომონის ბეჭედი, რაც მაცხვარიშის კარზეცაა გამოხატული. ზემო ნაწილში — გადაჯვარედინებული წნულია წრეში.

ამ ზედა ნაწილების ცენტრი შევსებულია სენმურვებით, აქეთ-იქით კი განლაგებულია ფოთლები. განსაკუთრებით ამ ფოთლების კრის მიხედვით აღვილი წარმოსადგენია ხელსაწყო — დანა, რამაც ოსტატს უკარნაბა მოხარატების ტექნიკა. ამან განაპირობა შესრულების საერთო დონეც. ასევე დანა გამოყენებული ძირითად ხელსაწყოდ მღვიმევის, ნაკურალეშის, მაცხვარიშის კარის და ლაშხვერის კარის წირთხლის დეკორის შესასრულებლად. იგივე ხელსაწყო — დანა, მოხარატების ასეთივე ტექნიკასა და ხარისხს გვაძლევს აგრეთვე ხის სამ-

წინებლო კონსტრუქციებსა და ყოფის საგნებზე, მაგრამ მარტო ამში არ შეიძლება დავინახოთ ხალხური შემოქმედების ხელოვნების გამოვლინება. დიდი ფონების უქონლობა, კონტურების ტეხილი ხაზები, სამკუთხოვანი კონტრასტული წახნაგების უქონლობა, საერთო დაბალი რელიეფი — ყველა ეს მხარით მუშაობის ხალხური ტექნიკური შესრულების მაჩვენებლებია და არა მართოდენ ქორეთის კარის ოსტატის გამოუცდლობა.

სენმურვი — ძაღლის ტანის ფრთიანი წინა ნაწილი, ფეხებით და თავით — ამოჭრილია რელიეფურად. მოცემულია ყურები, თვალები, ხახა, საიდანაც გადმოკიდებულია ენა, თავი, ტანი, ფეხები, დამუშავებულია ფრთები. კისერი მორთულია სამი პატარა წრით, შუაში წერტილებით. ისინი დახატულია ყალმით, რაც შესრულებულია შავი საღებავით. ასეთი წრეები, შუაში წერტილებით, მაგრამ რელიეფური, ცნობილია X—XI საუკუნეების ჰედურ ხელოვნებაში და კარის კვეთილობაში (ლაშქ-ვანი, აცი, ჯახუნდერი, ჩუკული და ფოტურეი). სენმურვი ცნობილია X საუკუნის მეორე ნახევრისა და XI საუკუნის 20-იანი წლების განსაზღვრული რაოდენობის ძეგლთა არქიტექტურულ დეკორში (ოშკი, იშხანის მცირე ეკლესია, ნიკორწმინდა).

ქორეთის კარის კვეთილობაში უმთავრესად გამოყენებულია ხალხური შემოქმედების დამახასიათებელი ორნამენტები. ამ საფუძველში ჩართულია სენმურვის გამოსახულება, რაც ცნობილია არქიტექტურის მხოლოდ მონუმენტურ ნაწარმოებებში.

სენმურვი და ორნამენტები შედებილი იყო წითელი საღებავით.

ამრიგად, ქორეთის ოსტატი მუშაობდა ხალხური შემოქმედების ხელოვნების სულისკვეთებით. მან გამოამკლავა ინტერესი კომპოზიციებისა და მაღალი ხელოვნების დეკორაციული ელემენტებისადმი, საიდანაც მხოლოდ რამდენიმე ჩართო თავის ნაწარმოებში.

2

მაცხვარიშის ორი კარი — ერთი დასავლეთის, მეორე — სამხრეთისა იმდენად ემთხვევა ერთმანეთს საერთოდ და დეტალებში, რომ, ცხადია, ერთი ოსტატის ნახელავს წარმოადგენს.

ოსტატს მათი დეკორირება ხალხური შემოქმედების ხელოვნების სულისკვეთებით შეუსრულებია: ისინი, როგორც აცის და ჩუკულის კარები, კარკასს წარმოადგენენ, რომლის უჯრედებში ჩასმულია დაფები. კარკასი შეკრულია ხის სარჯებით. ყურადღებას იპყრობს ის გარემოება, რომ შედარებით ქორეთის კართან, რომელიც ნაჯახით იყო მოსწორებული, მაცხვარიშის კარისა და ჩართული დაფების ზედაპირი გლუვადაა მოპირკეთებული.

სამხრეთის კარზე, კარკასის ზემო ფიცარზე, უბრალო ჩარჩოში, ქართული წარწერაა: „ღმერთო, შეიწყალე ავიდულიანი კვირიკე“. ამ წარწერას პალეოგრაფიული ნიშნების მიხედვით X—XI სს. ათარიღებენ.

კვირიკე ავიდულიანი, რა თქმა უნდა, ადვილობრივია. იგი სვანია და, ექვს გარეშეა, რომ ისაა ამ კარების მოხარატების ოსტატი, სწორედ ისევე, როგორც გაბისო სიუფი-ფარის კარის მხატვარია, იოვანე, ვფაქრობთ, აცის კარისა.

მაცხვარიშის სამხრეთის კარის დეკორის განაწილებაში არ იგრძნობა კომპოზიციური ერთიანობა, თანმიმდევრობა და ორგანული კავშირი. ოსტატმა კარ-





იმერეთი, კორეთი

ფოტო ნ. ზუბინაშვილისა

კასისა და წირთხლის სიბრტყეები ამოავსო დაცალკევებული ორნამენტებით. ასეთივე მდგომარეობა გვხვდება ზედა თმოგვის, ფოკას, ბედიას, დისევის, ზემოსკრის X—XI სს. არქიტექტურის დეკორში და წეროენისა და ურთხვის კანკალების დეკორში.

ჩართულ დაფებზე მოთავსებულია სიუჟეტურად ერთმანეთთან დაუკავშირებელი გამოსახულებები. მაგრამ, მიუხედავად ამისა, ისინი მაინც, ალბათ, რაღაც შინაგან კავშირში იმყოფებიან ერთმანეთთან.

ამრიგად, ოსტატს ხელთ აქვს ორნამენტებისა და ხალხურ წარმოდგენებზე დაფუძნებულ გამოსახულებათა მთელი წყება. იგი საერთო ინტერესს იჩენს ორნამენტებისა და ადამიანის სახეებისა, ფრინველთა და ცხოველთა გამოსახულებისადმი. ოსტატმა ისინი განაღება თავის ნაწარმოებში მისი თვალსაზრისით შესაფერის ადგილებზე და მაინცდამაინც არ გამოირჩევა ზემოჩამოთვლილ ნაწარმოებთა არქიტექტურებისაგან.

კარის წირთხლი მორთულია რელიეფური ორნამენტებით. ამით კვირიკე აგიდულიანმა გაიანგარიშა, რომ წირთხლი კონტრასტს ქმნის კართან, რომლის ორნამენტები შესრულებულია არა ღრმა კვეთით — დანით.

წირთხლზე რელიეფურადაა შესრულებული კვადრატები, დისკო და ლალვაკები. მაგრამ განსაკუთრებით გამოიყოფა რელიეფური ჯვარი წრეში ბუნზე. გამოსახვის ამ ტიპს გრძელი ისტორია და განვითარების გზა აქვს. ის გვხვდება სტილებზე. დაწყებული V საუკუნიდან და მრავალი მაგალითით ცნობილია IX—X სს-ში. ასეთივე ჯვრები, მხოლოდ უფრო გლუვად მოპირკეთებული, მოცემულია კარზე.

მაცხვარიწის ნაირგვარი ორნამენტები — სამკუთხედები, ლილეაკები, ექვსკიმიანი ვარსკვლავი, ჯვარი ზუნზე, დისკო, წრეები — განსაკუთრებით ფართოდ გამოიყენება ხალხურ ხის კვეთაში, შედარებით ნაკლებად — არქიტექტურულ დეკორებში. ეს მაინც ლაპარაკობს მაღალი ხელოვნების კავშირზე ხალხურ შემოქმედებასთან, რაც ვლინდება X—XI სს. ნაწარმოებებში, განსაკუთრებით მცირე ხელოვნების ნიმუშებში.

ჩადგმულ დაფებსა და კარკასზე მოცემულია გულბრწყილო-რეალისტური გამოსახულებები — ფრინველებისა და ძაღლისა, რაშიც ჩანს ოსტატის დაკვირვებულობა. ამ გამოსახულებებში თითქმის ზუსტადაა გადმოცემული მათი ნაკვთები და მათთვის დამახასიათებელი ქცევაკი.

ეს სწორედ ხალხის წვლილია, რითაც გამდიდრებულია მაღალი ხელოვნება და რაც ცხადყოფს შემსრულებელთა კავშირს ხალხური შემოქმედების ტრადიციებთან. ეს აისახა, კერძოდ ფრინველთა და ცხოველთა გამოსახულებებში, რომლებიც ჩართულნი არიან ოშკის, ხახულის, იშხანის, ნიკორწმინდისა და სვეტიცხოვლის არქიტექტურულ დეკორში.

ამავე დროს X—XI სს. მხეცებისა და ფრინველთა გამოსახვა ფართო გაკრცვლებას პოულობს მოკიქულ კერამიკაში, რომელიც არსებითად ხალხური შემოქმედების ნაწარმოებებს წარმოადგენს.

ადამიანთა ფიგურების გამოსახულებებში ოსტატი ავლენს ყველაზე მთავარს — ტანსაცმელს, სახის ნაკვთებსაც კი. მოცემულია საგნები — ჯოხი, მშვილდ-ისარი, ჩონგური.

ერთ დაფაზე გამოსახულია მამაკაცი. მას ხელში მეცხვარის კომბალი უჭი-

რავს, თავზე მაღალი ფაფახი ახურავს. ამ გამოსახულებაში ნამდვილად იგრძნობა რეალისტური დაკვირვებულობა. გამოსახულება ხელმოუწერელია, მაგრამ აქვე ზემოთ მოთავსებულია კვირიკე ავიდულიანის წარწერა და შესაძლოა, ოსტატმა აქ სწორედ საკუთარი „პორტრეტი“ მოგვცა.

მეორე დაფაზე გამოსახულია დედა ბავშვით კალთაში. აქ ქართული წარწერაა: „ქრისტე შეიწყალე ეშცა“.

მესამე დაფაზე გამოსახულია ზურგზე გადაქცეული ფიგურა, რაც სიმბოლურად ბოროტების მატარებელთა დამარცხებას გამოხატავს. ადგილობრივი სენები თავის ნაამბობში ახლაც ასე ხსნიან ამ გამოსახულებას. საინტერესოა, რომ ნაიფარში არის აზრობრივად მსგავსი ფრესკა XI საუკუნისა, რომელიც წმინდა გიორგის მიერ კერპების დამხობას წარმოადგენს.

მეოთხე დაფაზე გამოხატულია ჩონგურზე დამკვრელი მამაკაცის ფიგურა, საინტერესოა, რომ ეს ერთ-ერთი უადრესი გამოსახულებაა ხალხური მუსიკალური ინსტრუმენტის — ჩონგურის.

გამოსახულებათა შინაარსის გარკვევა საშუალებას გვაძლევს ნაწილობრივ მიანიც გავიგოთ კვირიკე ავიდულიანის მსოფლმხედველობის ნორმები. ფრიდრიხ ენგელსი წერს: „ყველა იდეა გამომდინარეობს გამოცდილებიდან, ისინი სინამდვილის გამომსახველნი არიან, სწორედ თუ დამახინჯებულად“.

მიუხედავად ეკლესიის მნიშვნელოვანი როლისა და მისი ძლიერებისადმი რწმენისა, რაც როგორც ჩანს, მოცემული აქვს ოსტატს ბოროტების მატარებელთა დამხობის გამოსახულებაში, იგი მიანიც საკმაო დამოუკიდებლობას ინარჩუნებს გარესამყაროს მიმართ. მან გამოაფინა დაკვირვებულება და მხედველობითი მენსიერება, რასაც ნამდვილად აქვს ტენდენცია გარესამყაროს რეალის-ტიითი მენსიერება, რასაც ნამდვილად აქვს ტენდენცია გარესამყაროს რეალის-ტიური აღქმისა. ასეთი ტენდენციები ვლინდება აგრეთვე X—XI სს. ქართული ხელოვნების ისეთი ცნობილ მხატვრულ მაგალითებში, როგორცაა იშხანისა და მარტვილის ჭედური ჯვრები და ლაკლაკიძეების ღვთისმშობლის ხატი.

ამრიგად, მაცხვარიშის კარები შემკულია ხალხური შემოქმედებით გამსჭვალული კულტურული-რეალისტური გამოსახულებებით.

კვეთილობა შეღებილი იყო ავურისფერ-წითელი საღებავით, რაც განსაკუთრებით ფართოდ გამოიყენებოდა X ს. ოშკისა და პარხლის ტაძრების არქიტექტურულ მორთულობებში.

ქარკასისა და ორნამენტებისათვის გამოყენებულია სახაზავი, ლარი, ფარგალი და კუთხედი. მაცხვარიშის მაგალითიდან ჩანს, რომ მაღალმხატვრული ხელოვნების ნიმუშთა იმ პროფესიონალი ოსტატების გვერდით, რომლებმაც მოგვეცეს ისეთი ზრწყინვალე ნაწარმოებები, როგორცაა აცის კარი, სიუფი-ფარისას, ჯახუნდერიას, ჩუკულის, ოცინდალეს, ლაშქა-ვანის კარი და სხვა ილწვოდნენ ხალხური შემოქმედების ოსტატებიც. კერძოდ — სვანი კვირიკე ავიდულიანი X ს. მეორე ნახევარში.

სასურველია, რომ საქართველოს ისტორიისა და კულტურის ძეგლთა დაცვის საზოგადოებამ გამოიჩინოს ინიციატივა და მაცხვარიშის კარი — ეს ქართული ხალხური შემოქმედების და ხელოვნების უნიკალური ძეგლი, მისი თაოსნობით გადმოტანილ იქნას მუზეუმში.



ლაზური სიკოცხლის ხე. სოფ. წინწვართ

გეორგი ჩიტაია
პროფესორი


ლ ა ზ უ რ ი ო რ ნ ა მ ე ნ ტ ი

ლაზების შესახებ ვახუშტი ბაგრატიონი წერდა: „კაცნი არიან ჯელოვანნი ხის მუშაკობითა და შენებათა ნავთათა, დიდთა და მცირეთა“. ეს ცნობა, რომელიც XVIII საუკუნის პირველ ნახევარს ეკუთვნის და სანდო ავტორის ხელიდანაა გამოსული, შეიცავს ისეთ ფაქტს, რომელიც ერთის მხრივ, ვარაუდობს ლაზებისათვის ხის მუშაკობის ტრადიციის არსებობას აქ მოტანილი ცნობის თარიღზე ადრინდელ ხანაშიც, ხოლო მეორე მხრით, იგივე ცნობა სრულ გამართლებას პოულობს მომდევნო პერიოდის სინამდვილეში.

მართლაც, მთელ დასავლეთ საქართველოში, ისე როგორც სამხრეთსა და ნაწილობრივ აღმოსავლეთ საქართველოში, XIX საუკუნის მანძილზე და XX საუკუნის დასაწყისში ლაზები საუკეთესო ხის ოსტატებად, ხუროებად და ხის ნაგებობათა საუკეთესო უსტებად იყვნენ მიჩნეული. მათ მიერ აშენებული ხის სახლები, ჯამბეები და ეკლესიები დღემდეა მოღწეული. ამ ნაგებობებიდან ზოგიერთზე წარწერაცაა შემონახული. მაგ. მაიაკოვსკის რაიონის სოფ. ხანში ერთ-ერთს, აღნაგობისა და შემკულობის მხრით შესანიშნავს სახლს აქვს წარწერა ქართულ და თურქულ ენებზე. ქართული წარწერა იკითხება ასე: „ბათომის გუბერნიის არპავე ვეზდის ფილარგეთის მცხოვრები უსტა ომერ ეფენდი“.

საყურადღებოა, რომ მაიაკოვსკის რაიონში სამი ძმა ლაზი ყოფილა ჩამოსული — ომერი, ახმეტი და მუსტაფა, რომელთაც მთელს ხანის-წყლის ხეობაში ლაზური ოდა-სახლები უშენებიათ. მათგან ადგილობრივებსაც უსწავლიათ ხურობა და იმათ ყაიდაზე უკეთებიათ ხის ნაგებობანი და ხის ჩუქურთმები.

მაგრამ ლაზების მიერ დამზადებული ჩუქურთმები ხეზე დამოწმებულია არა მარტო ხანის-წყლის ხეობაში. ის ფიქსირებულია ეთნოგრაფიული ექსპედი-



ს. წიფვიანი



ციების მიერ ქობულეთში, გურია-სამეგრელოსა, ქვაბლიანის ხეობასა (მესხეთი) და თრიალეთში.

ლაზური ჩუქურთმა გამოირჩევა თავისი სახეებით, სიუჟეტითა და სხვ. ტობით. მასში ჭარბობს მცენარეული და ცხოველური ორნამენტი (ვაზი, სიცოცხლის ხე, ვარდულები, ცხოველები, ფრინველები და სხვ.), ხოლო თავისი სიუჟეტური თემატიკით უძველეს კულტურას კუთვნის და ძველი ტრადიციებიდან მომდინარეობს. რაც შეეხება ორნამენტის შესრულების ტექნიკას, უნდა აღინიშნოს, რომ ოსტატი ადვილად იმორჩილებს მოსაჩუქურთმებულ არეს, ჩინებულად ანაწილებს რთული კომპოზიციის შემადგენელ ელემენტებს და არა იშვიათად ორნამენტი ორმაგი და სამმაგი სიბრტყის ფენებში გამოყავს. ეს უკანასკნელი ხალხურ ხელოვნებაში იშვიათად გვხვდება და ოსტატის დახელოვნების უმაღლეს მიღწევად ითვლება.

აღსანიშნავია ისიც, რომ ზოგიერთ შემთხვევაში ორნამენტი ამოფანჯერის (აყურ) ხერხითაა შესრულებული. ასეთ ჩუქურთმას ფერადი ქსოვილი აქვს დატანებული, რაც ამ ორნამენტის ტექნიკას წინა აზიის უძველეს ტრადიციას უკავშირებს.

თრიალეთში შემონახული ლაზური ჩუქურთმები მრავალმხრივ არის საყურადღებო, სხვათა შორის იმიტომაც, რომ ისინი ადგილობრივი ლაზების მიერ არის დამზადებული.

გაირკვა, რომ თრიალეთში მცხოვრები ეგრეთწოდებულა „ურუმების“ ეთნიკური შედგენილობა ნარევია. ადგილობრივ შერებილი მასალების მიხედვით აგრეთვე ირკვევა, რომ თრიალეთის ურუმებს შეადგენენ: „გუმშიხანელები“, „ოველები“, „ფასენები“ და „კროები“. ამ ჯგუფებიდან ფასენები ძველი ქართული პროვინციიდან ბასიანიდან არიან მოსულნი, საყურადღებოა აგრეთვე ის, რომ ფასენებში კარგად არის დაცული ქართული ტრადიციები და ქართული, კერძოდ ლაზური მატერიალური კულტურის ელემენტები (ქალის თავსაბურავის ერთი სახეობა „დაბლა“, აგრეთვე ქართული ხელნაწერები და მათთან დაკავშირებული გადმოცემები და სხვ.)¹.

მაგრამ თრიალეთის ურუმების ეთნიკური ვითარება მარტოდმარტო ზეწოთქმულით არ ამოიწურება. საქმე იმაშია, რომ ამ ნაკრებ „ეთნიკურ“ ერთულში, რომელიც თავისთავად კონფესიური წარმომოხისაა, ლაზებიც არიან წარმოდგენილი. გარკვეულია, რომ სოფელ გუნია-ყალაში მცხოვრებნი „თურშოვები“ წარმომოხით ლაზები არიან. ამ სოფელში თურშოვებს საკუთარი უბანი („მაილა“) ჰქონიათ („თურში გილენ მაილა“). ამავე გვარში ყოფილან საუკეთესო ხუროები, რომელთაც თრიალეთის ბევრ სოფელში შესანიშნავად მოჩუქურთმებული სახლები უკეთებიათ. მათ მიერ აგებული სახლები დაამოწმა ჩვენმა ექსპედიციამ სოფ. წინწყაროსა და გუნია-ყალაში. ამ სახლების ხის ჩუქურ-

¹ Е. Такайшвили, Археологические экскурсии и разыскания. Вып. 1; Мелик, археологический экспедиция Кюла — Олთისში და ჩანგლში, 1907 წელს. პარიზი 1938 წ. გვ. 54, Н. Марр, Из поездки в Турецкий Афганистан, Изв. РАН., 1910, 7—8, გვ. 630—651; ლ. ბონორიშვილი, ერთი ქალის თავსაბურავი, მასალები საქართველო. ეთნოგრაფიისათვის, ტ. VI. აქვე აღნიშნავთ, რომ „ურუმები“ წალკაში მოსულნი არიან თურქეთიდან XIX ს. ოციანი წლებში წაწვეტილნი.

თმების ერთი ნაწილი შექმნილი იყო ექსპადიციის მიერ და გადაეცა საქართველოს მუზეუმს¹.

ლაზური ჩუქურთმა ხეზე, როგორც ითქვა, შეიცავს ისეთ მრავალფეროვნებას, რომ ლეზიკ ძველ ტრადიციებსა და ძველ სიუჟეტებს ამკლავნებს. მაგრამ ეს მრტილები ზოგჯერ მოცემულია მათზე შემდეგი დროის დანალექებთან ერთად, მაგრამ ბევრ შემთხვევაში ისინი ძველებური სახით გამოიყურებიან და, ახალი ტექნიკით



ქერის ვარდელი. სოფ. წინწარი

¹ ეს ჩუქურთმები ექსპონირებული იყო ვერ ენიშის ეთნოგრაფიის განყოფილების მიერ წყნობილი სსრკ მეცნიერებათა აკადემიის საქ. ფოლიოს პირველ საპეცნიერო სესიისადმი მიძღვნილ გამოფენაზე 1940 წ., შემდეგ საქართველოს მუზეუმის თემატურ გამოფენაზე — ქართული ხალხთა ხეზე კვეთილობის ნიმუშები 1942 წ.; ამჟამად ეს კოლექცია ექსპონირებულია საქართველოს ერთიან ეთნოგრაფიულ გამოფენაზე.

წესრულებულნი, თითქმის მთლიანად იცავენ უძველესი სიუჟეტის დეტალებს, აგვარი ძველი ტრადიციებიდან მომდინარე სახეებისა და ობიექტების შემონახვას. ლობა ჩვენმა ეთნოგრაფიულმა სინამდვილემ არა ერთი და ორი იცის. ბევრი ზათვანი უძველესი მითოლოგიიდან მომდინარეობს და ხალხის უძველეს მსოფლიმხედველობასთანაა დაკავშირებული.

ლაზურ ჩუქურთმაში ერთ-ერთი ამგვარი მოტივია „სიცოცხლის ხე“.

ხეზე ამოკვეთილი „სიცოცხლის ხის“ სიუჟეტი თრიალეთში ჩვენ რამდენიმე დავამოწმეთ, მაგ., სოფ. წინწყაროში — არისტინოვის სახლში, გუნია-ყალაში — თურნოვების სახლში.

არისტინოვის სახლის „ოღაში“ (სახლის ნაწილია) იგი ორი სახითაა მოცემული. პირველ მათგანზე წარმოდგენილია ხე, რომლის გვერდებზე, მარჯვნივ და მარცხნივ ანტიპოდი ცხოველებია ამოკვეთილი, ხოლო ამათ უკან სიმეტრიულად გამოყვანილია მზის სიმბოლოები. მეორეზე აგრეთვე მოცემულია ხე და მის მარცხნივ და მარჯვნივ ანტიპოდი ცხოველები (ირმები); მაგრამ ამათ გარდა აქ ამ სიუჟეტში ასახულია აგრეთვე ნიშანდობლივ მთვარე, მზე და ორი ეარსკვლევი. ნიკიფორე არისტინოვის ეს სახლი თავისი შემკულობით აგებულია გუნია-ყალელი ლაზის კონსტანტინე თურაშოვის მიერ 1883 წელს, როგორც ამას ადასტურებს აქვე ხეზე ამოკვეთილი თარიღი.

ამავე მოტივის ვხვდებით სხვა სახლებშიც, მაგრამ ხის ნაცვლად ქვაზე ამოკვეთილს. ყველგან ის დაკავშირებულია ბუხართან ე. ი. ცეცხლთან, კერასთან. კერასთან დაკავშირებული საკულტო დანიშნულების ორნამენტი ჩვენ მოგვეპოვება თრიალეთურ ოდების გარდა გლეხური დარბაზების — ცეცხლის, კერის მახლობლად მდგარ — დედაბოძებზე და დედაბოძების ბულაურებზე. ეს ორნამენტები, როგორც ქართლურ ისე მესხურ დედაბოძებზე, ძირითადად ასტრალური ხასიათისანი არიან. ცეცხლთან, კერიასთან იყო დაკავშირებული წინაპრის კულტი, რაც კარგად ჩანს სვანური ეგრეთწოდებული „ლიფანლის მხატვრობიდან“.

ამ მხატვრობაში, რაც საახალწლოდ გამოჰყავდათ გარდაცვლილ წინაპართა სახელზე, სხვა სარიტუალო სიუჟეტებს შორის ქალები ხატავდნენ სვანურ ლეჰინდირებზე „სიცოცხლის ხის“ სიუჟეტსაც, ეს სიუჟეტი წარმოდგენილი იყო შემდეგი ძირითადი ელემენტებით: ფიჭვის ხე, მის გვერდით მარცხნივ და მარჯვნივ თხები, აგრეთვე ადორანტი, მთვარე, ჯვარი, მზე და სხვ.¹

ის გარემოება, რომ სვანური „სიცოცხლის ხის“ მოტივი („სვანურად ეწოდება „გიგობს იზბის დაჯარ“ — თხები ფიჭს ჭამენ) მიცვალებულის კულტთან არის დაკავშირებული, რომ მას ქალები ხატავენ, ხოლო ნახატი პრიმიტიული ტექნიკით სრულდება — ამ მოტივის უძველეს წარმომობაზე მიუთითებს. რაც შეეხება საკუთრივ სიცოცხლის ხეს და მის სიუჟეტს მთლიანად, მის ანალოგებს წარმოადგენს ჩვენში დიდად გავრცელებული ხის კულტი საზოგადოდ, ხოლო კერძოდ ხევსურული მეგრელიაურის მირონიანი მუხა, ფშაური ლაშარის ჯვარის ოქროს შიბიანი ბერ-მუხა, მცხეთის „სვეტიცხოველი“, მარტვილის ჭყონ-ლიდი, მეგრული „კელაპტარი“ (მიცვალებულის ხე), ბავშვის სახელზე ხის დარ-


¹ ლიფანლის მხატვრობის შესახებ იხ. ე. ბარდაველიძე, ქართული სვანური საწესო გრაფიკული ხელოვნება, თბილისი 1953.



ღაზური სიკოცხლის ზე. სოფ. წინწვარი

გვის გურულ: წეს-ჩვეულება, დანაგღურ ქართული ჩიჩილაკი, ხემხვივანი (ვაზის) და მრავალი სხვა!.

თრიალეთის სიკოცხლის ზის მოტივს, გარდა სევანეთისა მრავალი პარალელი მოეპოვება, როგორც სხვა ქართულ. აგრეთვე კავკასიურ ეთნოგრაფიულსა და ისტორიულ სინამდვილეში. ეს მოტივი მოიპოვება ზეზე: ს. მლაშეს ჯამეშ (მესხეთი), ს. ლორჯომში (აგარაში), ქვაზე — საფლავის ქვებზე — ქართლში, იმერეთში; ქსოვილზე — ს. ბობოყვათში, ხალიჩაზე (ქობულეთი) და სხვ.



სიკოცხლის ზე. კარხემიში, Cantenan-ის მიხედვით

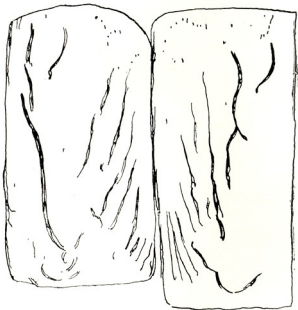
საქართველოს გარეთ იგი მოიპოვება ინგუშეთსა და დაღესტანში. ინგუშეთში ეს სიუჟეტი გამოხატულია თიხის ფილზე, რომელიც ნაპოვნია თხაბაერდის ტაძართან. ფილს აქვს წარწერა ქართული ასომთავრულით, რომელიც არ

¹ В. Бардавелидзе, Древнейшие религиозные верования и обрядовое графическое искусство грузинских племен, Тбилиси 1957.



არის ამოკითხული¹. დაღესტანში (ს. ყუბაჩი) აღმოჩენილი ნიბუში სიცოცხლის ხის მოტივით ეკუთვნის ეგრეთწოდებულ ალბანურ-დაღესტნური კულტურის შრეს. ასეთ ერთ-ერთი ძეგლის სიუჟეტში ხის ნაცვლად თევზია გამოხატული² რაც გვიადვილებს სიუჟეტის დედა-აზრის მიკვლევას.

მაგრამ ლაზური სიცოცხლის ხის მოტივის ანალოგები დასტურდება არა მხოლოდ ქართველ-კავკასიელ ტომებში, არამედ ის მოცემულია წინა აზიის უძველესი კულტურის ძეგლებზე. ჩვენთვის განსაკუთრებით საინტერესოა, რომ ის დამოწმებულია ხურიტების მეტად თავისებურ ხელოვნებაში. ის მოიპოვება ტელ-პალაფსა, კარხემისა, იფლატუნ ფუნარსა და ზენჯირლში აღმოჩენილ ძეგლებზე³.



სიცოცხლის ხე, ზენჯირლი. Muortgat -ის მიხედვით

ზენჯირლში აღმოჩენილ ძეგლებზე (თარიღდება ძვ. წ. მეათე საუკუნით) გამოსახული სიცოცხლის ხის სიუჟეტი პირდაპირ ანალოგს პოულობს სვანურ კივობს იზბიხ დაჯარ-ისა და წინწყაროს სიცოცხლის ხის მოტივთან: სბეციალის-ტების აზრით, ხურებიტების ხელოვნებაში დაცული სიცოცხლის ხის მოტივი

¹ Л. Семенов, Археол. и этнограф. разыскания в Ингушетии, Изв. Ингушского научно-исслед. Института. Орджоникидзе, II—III, გვ. 383.
² ა. შოთოთვათი, ზეთელების ხანის წინააზიის ხელოვნება და ხალხები (გერმან.), ლაიპციგი, 1904, გვ. 21.

წარმოდგენს ძველ სუმერული სიცოცხლის ხის მოტივის თავისებურ ვარიანტს და იგი გენეტიკურად უკავშირდება ურში აღმოჩენილ მსგავს მოტივს¹.

აქვე აღვნიშნავთ, რომ ქართულ-კავკასიური მასალების ეს დამთხვევა ხურითულთან შემთხვევითი არ უნდა იყოს. არსებობს რიგი სხვა კულტურის ელემენტების შეხვედრა, რომელთა აქ მოტანა შორს წაგვიყვანდა და ამას ახლა ვერ გამოვვეციდებით².

მოკლედ აღვნიშნავთ, რომ 1. ლაზური ორნამენტი ხეზე უპირატესად მცენარეული და ცხოველური სახეებითაა წარმოდგენილი, ხოლო მისი ტექნიკის დამახასიათებელია ამოღარვა და პლასტიკური რელიეფი;

2. სიუჟეტის მხრივ ლაზურ ორნამენტში უძველესი მოტივებია მოცემული, რომლებიც დეკორატიულ დანიშნულებასთან ერთად მითოლოგიურ შინაარსს შეიცავენ.



სუმერული სიცოცხლის ხე. ური, Nielsen-ის მიხედვით

3. ლაზურ ორნამენტებში მოცემული სიცოცხლის ხის სიუჟეტს შეადგენს: სიცოცხლის ხე (სხვადასხვა ჯიშის). ცხოველების წყვილი („ანტიპოდები“) და მნათობები (მთვარე, მზე, ვარსკვლავები).

4. სიცოცხლის ხის სიუჟეტი ქართულ ხალხურ ორნამენტში უძველესი სიუჟეტი და ეთნოგრაფიულ სინამდვილეში ფართოდაა გავრცელებული. დამოწმებულია: ხეზე, ქვაზე, ქსოვილზე. იგი მოიპოვება ქართულ ისტორიულ ძეგლებზე, ინგუშურ და ალბანურ-დაღესტნურ ობიექტებზე.

5. განსაკუთრებით საყურადღებოა ეს სიუჟეტი სვანურ ლიფანალის მხატვრობაში, რაც ამ სიუჟეტის სიძველეზე მიუთითებს.

6. ლაზურ სიცოცხლის ხის სიუჟეტს, ხოლო განსაკუთრებით მის სვანურ ვარიანტს ანალოგები მოეპოვება ხურითულ ძეგლებზე. ამ ანალოგებს ამაგრებს ქართულ-კავკასიური კულტურის ელემენტების შეხვედრა ხურითულ კულტურ-

¹ ჯ. ვულფი, კლავა-ძიებანი ურში (ინგლ.), ტ. 11, ნიუ-იორკი, 1934 ტაბ. 57—59.

² გ. ჩიტია, სიცოცხლის ხის მოტივი ლაზურ ორნამენტში, ენიშვის მოამბე, X, თბილისი 1961, გვ. 317 და შპდ.

რის სხვა ელემენტებთან. თავის მხრით ხურიტული სიცოცხლის ხის სიუჟეტი უკვე ნატიკურად უკავშირდება მის სუმერულ ვარიანტს („ადამ და ევა“).

7. სიცოცხლის ხის მოტივში ხის შეცვლა თევზით. ალბანურ-დაღესტნური ანტიკური ამტიკებს, რომ ამ მოტივში ძირითადად ნაყოფიერების სიმბოლოა მოსაგებელი. ქართველ ტომებში თევზი როგორც ნაყოფიერების მომნიშვნელოვანი და მრავალი მასალითაა დადასტურებული: თევზის ღვთაება ლარსა იმერეთში, საახალწლო კალმახი გურიაში, ცოცხალი თევზი უშვილობის რიტუალში -- თრიალეთში ქვის ქანდაკებანი -- ვეშაპები და ვეშაპოიდები (სომხეთი, საქართველო).




ხის ორნამენტის ნიმუში

ქართული ავეჯი

ქართული ხალხური ხით ხურობის მრავალფეროვან საგანძურში ერთ-ერთი თვალსაჩინო ადგილი უკავია ხის ქართულ ავეჯს. იგი ყურადღებას იქცევს თავისებური კონსტრუქციით, ფორმათა მრავალგვარობითა და საუცხოო ორნამენტული მოტივებით.

ქართველი მეავეჯის ესთეტიკური კონცეფცია მუდამ სინამდვილიდან ამოდიოდა. ავეჯის ფორმებს იგი ყოფაში, რეალურ სამყაროში ეძებდა. ამიტომ ხალ-



საქარბელი


ხური ავეჯი მჭიდროდ არის დაკავშირებული ხალხის ცხოვრებასთან, მის ყოფასთან. იგი ზვენი ხალხის ყოფაცხოვრების, მისი მატერიალური და სულიერი კულტურის გამოვლინებაა.

ქართული ხალხური ავეჯი წარმოადგენს მატერიალური კულტურის იმ უმ-

ნიშნელოვანეს ნაწილს, რომელიც ქართველ ხალხს საუკუნეების მანძილზე შეუქმნია. იგი იძლევა ტრადიციული ავეჯის დამზადების წესებისა თუ ფორმების შესწავლის საშუალებას და შეიცავს უმდიდრეს მასალას მისი შემდგომი განვითარებისათვის.

საქართველოში ავეჯის ხელოვნების ჩასახვა-განვითარების ისტორიისათვის განსაკუთრებული მნიშვნელობა აქვს ხალხური ავეჯის ეთნოგრაფიულ შესწავლას. ამ მხრივ მდიდარ მასალას იძლევა საქართველოს მთიანეთი. ხალხური ავეჯის ზოგიერთი ნიმუშები კერძოდ, სხვადასხვა სახის კიდობანი, კარადა, მერხი, ტახტი (ლოგინი), ტაბლა-სუფრა და სხვა, აგრეთვე მათი დამზადების ტრადიციები ყველაზე უკეთ შემონახულა: ფშავ-ხევსურეთში, თუშეთში, ხევსა და სვანეთში. ამავე კუთხეებში აქა-იქ შემორჩენილია ავეჯის ორნამენტირებულ ფრაგმენტები, რომლებიც წარმოდგენას ვეძლევენ ჩვენ წინაპართა ხით ხურობის ხელოვნების მაღალ დონეზე. საქართველოს სხვადასხვა კუთხის ავეჯი, როგორც კონსტრუქციის, ისე შემკულობის მიხედვით, ერთგვარ თავისებურებას ამჟღავნებს. ჩვენ ზოგიერთ მათგანს შევეხებით.

ხალხური ავეჯის ნიმუშებს შორის განსაკუთრებული ადგილი უკავია სასხდომებსა და საწოლებს, რომელთა სილამაზე კონსტრუქციული ელემენტების



სკოტრი

ოსტატური შესრულებით იყო მიღწეული. უნდა აღინიშნოს, რომ ფშაქვი დგანის ამ ორ სახეობას ზოგადად „სკამი“ ეწოდება, თუშეთში კი „მეხი“. ამ შემთხვევაში ტერმინები „მეხი“, „სკამი“ გვიჩვენებს, რომ ამჟამად დიფერენცირებული საწოლი და სასხდომი ავეჯი კონსტრუქციულად ერთი ტიპის ავეჯიდან უნდა მომდინარეობდეს. ისიც ცხადია, რომ სასხდომი ავეჯის ცალკე გამოყოფამ საწოლი ავეჯის სახეცვლილება გამოიწვია, ე. წ. ფუნქციონალურმა ვითარებამ კონსტრუქციული სხვაობა მოგვცა. საქართველოს მთიანეთში დამოწმებული მერხები სწორედ სახეშეცვლილი ავეჯის რიგს განეკუთვნება.

ხსენებულ კუთხეებში საძილედ განკუთვნილი დგამის ნაირსახეობა და მისი აღმნიშვნელი ტერმინების მრავალფეროვნება გვხვდება. დასაწოდ ავეჯს ზვესურეთში „ლოკინი“, „ტახტი“, ხევში — „საწოლი“, თუშეთში, „მეხი“ ეწოდება. ძველად საწოლად წნული ავეჯიც გამოიყენებოდა („ჩაფი“, „ჯინი“), რომელიც დღეს ხალხის მესხიერებასა და შემოუნახავს.

დამოწმებული საწოლებიდან ყურადღებას იქცევს სვანური „კიდაბენ“-ი, რომელიც საწოლი ავეჯის ორიგინალური და ლოკალური სახეობაა. მის შესახებ მეტყველი ფაქტობრივი მასალა ქვემო სვანეთის მხოლოდ ზოგიერთ სოფელში შემორჩენილია. „კიდაბენ“-ი ოთხკუთხა მოყვანილობის მაღალგვერდიან საწოლს წარმოადგენდა, რომელიც ოთხ ფეხს ემყარებოდა. „კიდაბენ“-ს ფიცრის სეგმენტური ფსკერი ჰქონდა. იგი ძირგამოწნულიც ყოფილა. ამჟამად სვანეთის სოფ. კახურაში დაცულია ხსენებული ტიპის საწოლი, რომელიც თავისი დანიშნულებით აღარ იხმარება. სხვაგან კი იგი მხოლოდ ფრაგმენტების სახითაა შემონახული.


როგორც ჩანს, სვანური მასალა, „კიდაბენ“-ის სახით, საწოლი ავეჯის კიდევ ერთ სახეობას ავლენს და ცხადპყოფს, რომ კიღობანი რთული და კომპლექსური ხასიათის დგამი იყო, რომელიც შეიცავდა ნაირგვარ კომპონენტებს, შესაძლებელია საწოლსაც. საფიქრებელია, რომ დიფერენცირებული სვანური ავეჯის სხვადასხვა სახეობას სახელი „კიდაბენ“ სწორედ ამის გამო შემორჩა. კიღობნის მრავალსახეობა ვეფხისტყაოსანშიც გვხვდება. აქ იგი ტახტრევანის მნიშვნელობითაც იხსენიება:

„მათ კიღობანი მოიღეს
... მას შიგან ჩასვეს იგი მზე“ (50 1—2)

შემდეგ

... „მათ ნავიდაღმა მათ რომე, გადმოსვეს
კიღობანითა,
აპხადეს, ქალი გარდმოსვეს უცხოთა რამე
ტანითა“ (1128, 3)

ეთნოგრაფიული მასალების მიხედვით, დღეს, კიღობანი უმთავრესად მარცვლეულისათვის განკუთვნილი ავეჯია, ძველად კი იგი ტალავარისა და იარაღის საცავადაც ყოფილა გამოყენებული. ფშაქ-ზევისურეთში, რამდენიმე განყოფილებიანი კიღობნის კეთებაც სცოდნიათ. იგი სხვადასხვა სახის ნივთების საცავს წარმოადგენდა. ერთი სახის ავეჯი, რომელშიც ერთდროულად თავსდება სხვადასხვა ხასიათის ნივთები, კომბინირებულად შეიძლება ჩაითვალოს. ამგვარ ავეჯს უნდა ასახავდეს ზვესურული „კიღობან-კარადა“. ავეჯის ამავ კატეგორი-




შერბი

რიას შეიძლება განეკუთვნოს თუშური „კიდობანი გამოსაღებელი“-თ. ეს უკანასკნელი განსხვავებული ფუნქციის მქონე ორ სათავსოსაგან შედგება. სადაც „გამოსაღებელი“ (კიდობნის საჩქველზე მიმაგრებული საკოვზე ყუთი) წარმოადგენს კიდობნის ერთ-ერთი თვალის ცალკე გამოყოფის საწყის ფორმას.

როგორც ვხედავთ, ქართულ მთიელებს კომბინირებული ავეჯის კეთებაც სცოდნიათ და იგი, საცხოვრებელი ფართობის რაციონალურად ათვისების უზრუნველსაყოფად, მოხერხებულადაც გამოუყენებიათ.

ხალხური ავეჯისათვის ორნამენტი, რომელიც დღეს მხოლოდ ნივთის დეკორატიულ გაფორმებას ემსახურება, მეტად დამახასიათებელი მოვლენაა. ავეჯის შესამკობად ქართველ მოხელებს სხვადასხვა სახეები გამოჰყავდათ. ამ პროცესს „დაჭრელება“ ეწოდება. გამოსახულ ორნამენტს კი „ჭრელი“. საქართველოს მთიანეთში დაცული ავეჯი უმთავრესად გეომეტრიული ჭრელითაა შემკული: „ბორჯალა“ (შზე), „ხუთა“ (ვარსკვლავი), „ხატი“ და სხვა. ეს ორნამენტები, რომლებიც თავის პარალელს საქართველოს მრავალ კუთხეში (მესხეთი, აჭარა, იმერეთი და სხვა) და მის გარეთაც პოულობს, სოლარულ ნიშნებად არის მიჩნეული და მათი უმრავლესობა წარმართულ სარწმუნოებას უკავშირდება. ე. ი. ავეჯის ისეთი კომპონენტი, როგორცაა ორნამენტი, ორგანულად მომდინარეობს თვით შემოქმედის მსოფლშეგრძნებიდან და მისი საკუთარი მხატვრული აზროვნების შედეგს წარმოადგენს.

ამრიგად, ხალხური ავეჯის შექმნისათვის ძირითადი და აუცილებელი იყო: აზრის ლაკონიურობა, ყოველი დეტალის მიზანშეწონილად გამოყენება, ფუნქციის გათვალისწინება. ქართველი მეავეჯე მუდამ ცდილობდა ეჩვენებინა ქართული სტილი, მისი თავისებური ეროვნული კოლორიტი და უნდა აღინიშნოს, რომ ამ ამოცანას, თავისი ოსტატობის მეოხებით, ჩინებულად გაართვა თავი. მრავალსაუკუნოვანი ტრადიციითა და ხანგრძლივი პრაქტიკული ცოდნის დაგროვებით ხალხმა გამოიმუშავა მეთოდი და წესები, რაც საავეჯე მასალის შერჩევის შესაძლებლობას იძლევა. შესანიშნავია ხალხური გამოცდილება კომპლექსური ავეჯის შექმნის დარგში, საგნის ფუნქციის მიხედვით ხის ჯიშების



Մեծ խաչ



წერჩევა, ავეჯის მოხერხებული განლაგება ინტერიერში და სხვა. ხალხური ავეჯის უდიდესი მნიშვნელობა, უპირველესად, მის პრაქტიკულ დანიშნულებაშია. განსაკუთრებით დიდია მისი ფორმების გამოყენების შესაძლებლობა. არქიტექტურაში — საცხოვრებელი სახლის ინტერიერში. ეს ხალხური მონაპოვარი, ეფიქრობთ, საგანგებო მოვლა-დაცვასა და გათვალისწინებას საჭიროებს.



ქართლის მელესი. კანკელის კოჭი

ქართული კვერი

სალეწი იარაღი — კვერი, ჩვენი ხალხის ერთ-ერთი უძველესი კულტურული მონაპოვარია. ქართველმა მეურნემ მის დამზადებაში თავისი მდიდარი ემპირული ცოდნა ჩააქსოვა, რომელიც მრავალსაუკუნოვან ტრადიციასა და პრაქტიკულ საქმიანობაზე იყო დაფუძნებული.

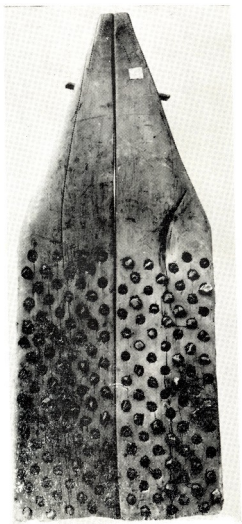
კვერს, (საბა ორბელიანის მიხედვით — „კვერი სალეწი ფიცარია“) ქართულში, სვანეთში, მესხეთში და სხვა კუთხეებში, უმთავრესად, ფიჭვის ხისაგან ამზადებდნენ. ფიჭვის უპირატესობა სხვა ჯიშის ხეებთან შედარებით იმაში მკლავდებოდა, რომ ხალხის შეხედულებით იგი ადვილად სათლელი და „თვისებიანი“ ხეა; სიცხეში „ფიჭვის კვერის ხე“ კოხებს მაგრად „იჭერა“ და ხმარებაში



კალობა კახეთში

მას „ძარღვები“ და „პირი“ უწოდებოდა, რაც ხელს უწყობს თავთავის გაჭრა-დაფშენას. თუ ფიჭვის ხე არ ჰქონდათ, მაშინ ნაძვს იყენებდნენ: „ნაძვი უნდა დაეხაროს ფიჭვისო“. სტ. მენტეშაშვილის ცნობით, კახეთში კვერისათვის ფოთლიანი ჯიშის ხეებიც გამოიყენებოდა, კერძოდ იფნი და თელა.¹

¹ სტ. მენტეშაშვილი, კვერი, საქართველოს სახელმწიფო მეზღუემის მოამბე, ტფილისი, 1936 ტ. IX.



ქართული კვერი

საკვერედ შერჩეულ ხეს ქართული ცულით მოჭრიდნენ და წალღით გასუფთავებდნენ დაუბამდნენ უღელქარს¹ და დამორილ „საკვერე ხეს“ სახლში მიიტანდნენ. ორისამი დღის შემდეგ დაიწყებდნენ „კვერის გათლას“. საკვერე ხეს გადაზომავდნენ, ორი არშინი „საკოხე“ და ერთი არშინი კვერის „ყულის“ („თავი“) ადგილი იყო. ბამბის ძაფს დანაყილ ნახშირში გაავლებდნენ, საკვერე მორის თავსა და ბოლოში გადაჭიმავდნენ და „საკვერე ხაზს“ აღნიშნავდნენ ე. ი. საიდანაც „კვერს ამოიყვანდნენ“. კარგი ოსტატი ცულით „კვერის თავს“ ამოხრიდა, რადგან კალოზე მუშაობის დროს „თავაწეული“ კვერი ნამუჯას არ იხვეტდა. კვერის „სამუშაო პირი“ საორხელო ხელეწოთი ითლებოდა, სანამ „კვერის სისქეზე“ (სამი თითი) არ დავიდოდნენ. კვერის „სამუშაო პირი“ „ძიგჭაგებად“ ან „ცერად“ იხაზებოდა, ხოლო „საკოხე“ ადგილს შალღით ან სატეხით ამოიღებდნენ. სამეცნიერო ლიტერატურაში ცნობილია, რომ კვერის ლეწვითი უნარიანობისათვის დიდი მნიშვნელობა აქვს კვერის მოკოხვის ტექნიკას და მასალას. სპეციალისტები ანსხვავებენ მოკოხვის სამ სახეობას: ა) კოხი, ბ) კოხი-რკინა და გ) რკინა.¹ საქართველოში უმთავრესად ორი სახის „მოკოხვა“ დასტურდება:

¹ სტ. მენთეშაშვილი, დასახ. ნაშრ., გვ. 93.

კობი და კობი-რკინით. ამ მხრივ საგულდაგულოდ არჩევდნენ კვერის კობს ზორჯომის ხეობაში კვერის მოსაკოხად ხმარობდნენ მაგარი ჯიშის „წყლის ღოი ქვას“, ხოლო ატენელი მკვევრები მდ. მტკვრის რიყიდან ეზიდებოდნენ ქუშტის სიდიდის მაგარი ჯიშის „ნაჩრეტ-ნაჩრეტი“ ქვას, რომელსაც „წითლადი ქვანი“ დაჰკრავდა. საკოხე ქვას გუთნის საკვეთელით ამტკვრევდნენ — „ანაფოტუბდნენ“, იმ ზომაზე როგორც საკოხე იყო და ხის ხვედის დარტყმით აწყობდნენ საკოხეში კობს, რათა „სამკრელო პირი“ ანუ „ფხა“ არ გაფუჭებოდა. კობებს ისე გააწყობდნენ, რომ ყველა „კობს“ („ქვა“) „ბჯა გაეტეხა“ და თავთავი „ვაეკრა“.

საქართველოში იცოდნენ მრგვალი, ოთხკუთხა ან რომბისებური, სწორი და ბრტყელი კობებით კვერების გაწყობა. დაკოხილ ფიცრებს ერთმანეთზე მიწყობდნენ და ხის რიკით შეაერთებდნენ. კვერს „ზურგზე“ გასამაგრებლად თავსა და ბოლოში ორ „ულელს“ დააკრავდნენ. კვერის „სათავო ულელზე“ გაუკეთებდნენ ღვედს, რომლის საშუალებით გამწვევ ძალას დაუბამდნენ და კალოზე გაიტანდნენ, კახეთში, მესხეთში და სხვა კუთხეებში, ხმარებაში იყო: „ერთი“, „ორი“ და „სამ“ ფიცრიანი კვერები, მათ შორის უფრო „ორი ფიცრისაგან“ შეკრული კვერები იყო გავრცელებული. კვერში გამწვევ ძალად ულელ ხარს ან ცხენებს (აქედან „ცხენის კვერი“) აბამდნენ, კამეჩის შებმა კი იშვიათი იყო. ხალხის გაგებით კამეჩი ზამთარში სიცივეს და ზაფხულში სიცხეს ვერ იტანდა. ამას ადასტურებს ხალხური ლექსი:

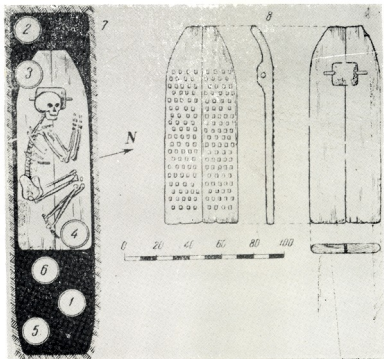
— ეხ, ცული ხასიათი მაქვს
ვერ გავეწყობი კვერსაო,
კვერიდან კი გამომიშვი
გინდა მამრძოლე ძელსაო.

ახალ, „ხამ“ კვერს კალოზე გატანის დროს „ზურგზე“ ხის პატარა ჯვარს დაასვამდნენ, რომ თვალი არ სცემოდა კალოს. იცოდნენ ახალ კვერზე თონის პურისა და მარილის დადება, რაც ხალხის გაგებით ოჯახს ბარაქას მოუტანდა. საყურადღებოა ასევე კვერის დაობებულ პურზე „შეყენება“ და გადატარება, რაც მორწმუნეთა აზრით ხევს მოიტანდა.¹

მე-19 საუკუნის მიწურულისათვის გამზადებული კვერი 4 ჩანახი, ხოლო დაუკოხავი 2,5 ჩანახი პური ღირდა. როგორც ეთნოგრაფიული მასალებით ირკვევა, ხეტყით მდიდარი ხეობების მოსახლეობა თავიანთი ნახელავით ამარაგებდა სამიწათმოქმედო რაიონებს და აწარმოებდა ხის ნაკეთობათა გადაცვლას მათთვის საჭირო პროდუქტებზე. უმთავრესად ჭირნახულზე. შეინიშნება, რომ ხის მოხელოების დარგობრივ სახეობებს, ხშირად განსაზღვრავდა მის შეზობლად მდებარე რაიონებში განვითარებული მეურნეობის დარგები. მაგ., შიდა ქართლში განვითარებულ ინტენსიურ მიწათმოქმედებას დიდი რაოდენობით ესაჭიროებოდა სახვნელი იარაღები და კვერები, რომელსაც ის ღებულობდა ხის მოხელოების ისეთი ცენტრებიდან, როგორც იყო ატენის, ზორჯომის, ლიახვის და სხვა ხეობები. ქართლის მოსახლეობა, შემოტანილ კვერებში უპირატესობას ანიჭებდა „ატენურ კვერებს“, რომლებიც „ქონიანები არიან და გვიან ბერდებიან“.

¹ ვ. ჯალაბაძე, აღმოს. საქართველოს სამიწათმოქმედო იარაღების ისტორიიდან, თბ. 1960, გვ. 131.

აღსანიშნავია, რომ უძველესი სამეურნეო იარაღი — კვერი საქართველოს ტერიტორიაზე ადრეული პერიოდიდან ჩანს. მისი ნაშთები ნაპოვნია ძველი იბერიის მიწათმოქმედების ისეთ ცენტრებში, როგორცაა მცხეთა, ხოვლე, ცხინვალი და უფლისციხე. ამათგან ყურადღებას იქცევს ის ფაქტი, რომ მცხეთის, უფლისციხის და ცხინვალის სამარხებში „კვერებზე“ მიცვალებულები ესვენა. „მცხეთური კვერი“ ძვ. წელთაღრიცხვის VIII—VI საუკუნეებით¹, ხოლო „უფლისციხური კვერი“ ძვ. წელთაღრიცხვის III—I საუკუნეებით თარიღდება².



ვანათხარი კვერი ხანლარიდან (გურბაძეანის სსრ)

„მცხეთური კვერი“ ხმარებაში ყოფილა და ლეწვითი უნარიანობის ამალღების მიზნით „საკოხეებში“ მაგარი ჯიშის ბაზალტის ქვის „კოხები“ ჩაუწყვიათ. აღსანიშნავია, რომ აღმოჩენილი კოხები თანატოლი და ნახევრად მომრგვალებუ-

¹ ტ. ჩუბინიშვილი, მიცვალებულის კვრზე დასაფლავება სამთავროში, საქ. მეცნ. აკადემიის ბოამე, ტ. XII, № 1, 1951, გვ. 61.

² დ. ჩხუტაშვილი, კლდეში ნაკეთი ქალაქი, თბილისი 1965 გვ. 45.

ლია, რაც ქართული კვერისათვის (მრგვალ კოხიანობა) არის დამახასიათებელი. ვფიქრობთ, რომ „მცხეთური კვერი“ (მრგვალ კოხიანი) ფორმით „თავაწული“ იყო. ამ მოსაზრებას ამაგრებს 1960 წ. ხოვლე-გორაზე (კანზის რაიონი) აღმოჩენილი, მრგვალი კოხებით გაწყობილი ნაძვის ხისაგან გამოთლილი კვერი, რომლებიც ძვ. წელთაღრიცხვის XI—X საუკუნეებით თარიღდება.¹

აღმოსავლეთ საქართველოს ტერიტორიაზე განათხარი კვერების შესწავლას იმ მოსაზრებამდე მივყევართ, რომ მათი გაჩენა-გავრცელების დრო გვიან ბრინჯაოსა და ადრეული რკინის ხანას მივაკუთვნოთ, (ძვ. წ. აღრ. XIV—XI ს. ს.) ამ მოსაზრებას მხარს უჭერს, ერთი მხრივ, აღმოჩენილი, მაღალსტატურად გათლილ-დამზადებული კვერები და „კვერის“ ნაშთები, ხოლო მეორეს მხრივ — ის გარემოება, რომ აღნიშნული პერიოდისათვის აღმოსავლეთ საქართველოს მიწა-წყალზე „... ზის მიწათმოქმედი მესაქონლე, მეტალურგიაში გაწაფული მემარი მოსახლეობა“².

განათხარი კვერები ნაპოვნია ა/კავკასიის სხვა ადგილებშიაც ახტალა (სომხეთის სსრ) და ხანლარი (აზერბაიჯანის სსრ)³. უნდა შევნიშნოთ, რომ განათხარ კვერებზე უმეტეს შემთხვევაში, მიცვალებულები იყვნენ დასვენებული როგორც, ჩანს, მიცვალებულის კვერზე დასაფლავების ჩვეულება საერთო მოვლენა იყო ამიერ კავკასიის ხალხებისათვის. ამ მხრივ ყურადღებას იძირობს წინა აზიის ძველი მოსახლეობის, სირიელების წეს-ჩვეულება, სირიელები, მიცვალებულს დამარხვამდე კვერზე დაასვენებენ, რადგან მათი გაგებით კვერი — „წმინდა“ სამურნეო იარაღია. ეს ფაქტი დამოწმებული აქვს XIX საუკუნის 70-იან წლებში ეთნოგრაფ ვეტცმტინის⁴ ეთნოგრაფი გ. ჯალაბაძე ზემო აღნიშნულ გარემოებას და საქართველოს ტერიტორიაზე აღმოჩენილი განათხარი კვერების საკითხს მეტად საყურადღებო ფაქტად მიიჩნევს და წერს „... აქ გარკვევით მოჩანს წინააზიის ძველი სამყაროს მოსახლეობას შორის ის იდეოლოგიური საერთო ნიშანი, რომელიც მეურნეობის მაღალი დონის იარაღის გამოყენებაზე და ამ ხალხთა საერთო დიდ სამიწათმოქმედო კულტურის მატარებლობაზე მეტყველებს“⁵.

სპეციალურ ლიტერატურაში საღეწი იარაღები ორ ჯგუფად იყოფა: პირველ ჯგუფში შედის საღეწი იარაღი რომაული „ტრიბულუმ“, რომელიც ქართული კვერის მსგავსია, მეორე ჯგუფში კი — სემიტური წარმოშობის ბუნიკური საღეწი იარაღი „ბლოსტილუმ ბუნიკუმი“. კავკასიაში ორივე ჯგუფის საღეწი იყო ხმარებაში, საქართველოში, როგორც არქეოლოგიური, ისე ეთნოგრაფიული მონაცემებით ჩანს გავრცელებული ყოფილა მხოლოდ „ტრიბულუმის“ ტიპის საღეწი იარაღი, ე. ი. კვერი, რაც შეეხება მეორე სახის საღეწს — „ბლოსტილუმ ბუნიკუმს, „იგი სემიტური წარმოშობისაა და კავკასიაში მხოლოდ სომხეთშია დამოწმებული „ჭარჭარა“, ან „ჯარჯარას“ სახელწოდებით“.

¹ რ. აბრამიშვილი, დ. მუსხელიშვილი, გ. ცქიტიშვილი, ხოვლეგორაზე 1960 წ. მუშაობის შედეგები.

² საქართველოს არქეოლოგია, სახელმძღვანელო, თბილისი 1959, გვ. 188.

³ ძ. დე შო. რეანი — სამეცნიერო ექსპედიცია კავკასიაში, წ. I, პარიზი, 1889.

⁴ Я. Гуммель, Курган № 2, близ Ханлара, ВСННМК.

⁵ ვეტცმტინი — სირიელი კვერი, ბერლინი, 1873 (ვერმანელ ენაზე).

⁶ გ. ჯალაბაძე, დსახ. ნაშრომი გვ. 132.

„ჯარჯარა“ ახლოს დგას ეგვიპტურ კალოს იარაღ „ნურეგთან“ და შედგება სწორკუთხა ჩარჩოსაგან, რომელშიც გაყრილია ხის ღერძები. ამ-ღერძებზე დადრკულად არის გაწყობილი ლითონის გორგოლაკები (ზოგჯერ ქვა). სტ. მენტეშაშვილის მიხედვით სომხური „ჯარჯარა“ და ეგვიპტური „ნურეგა“ კონსტრუქციით და დანიშნულებით ერთმანეთს ჰგვანან.¹ მაშინ, როდესაც ქართული კვერი, „ტრიბულუმ“ და „ჯარჯარა“ — „პლოსტელუმ პუნიკუმ“ ერთმანეთისაგან განსხვავდებიან კონსტრუქციით. კვერი — „ტრიბულუმ“ მარტივი აგებულების თავაწეული დაკობილი ფიცარია. ხოლო ჯარჯარა — „პლოსტელუმ პუნიკუმის“ სამუშაო ნაწილი უძრავი კი არ არის, როგორც კვერისა, არამედ მოძრავი გორგოლებია. ამის მიხედვით ლეწვის პროცესი სხვადასხვა სახით ტარდება. კვერის ლეწვა სრიალ-ჭრა-ფშენეტაზეა დაფუძნებული, ხოლო „ჯარჯარა“ „ნურეგისა“ — გორვა-ჭრა-ბეგვაზე. მიუხედავად კონსტრუქციული სიმარტივისა, კვერი უკეთესად ლეწავს, ვიდრე „ჯარჯარა“.

სპეციალურ ლიტერატურაში ადრე გამოთქმული იყო აზრი, რომ საღეწი იარაღი, რომაელთა მონაპოვარიყო, რადგან ამ იარაღის გამოყენება რომაელებში ძვ. წ. აღრიცხვის II საუკუნით თარიღდება. მაგრამ დღეისათვის ეს მოსაზრება მოძველებულად და არა სწორად უნდა მივიჩნიოთ. ჩვენს მიერ მოტანილი მასალებით და მათი არქეოლოგიურ თუ ისტორიულ მონაცემებთან შედარების შედეგად ირკვევა, რომ კვერი („ტრიბულუმ“) ა/კავკასიისა და კერძოდ, საქართველოს ტერიტორიაზე უძველესი ხანიდან (გვიან ბრინჯაოსა და ადრეული რკინისა) გამოიყენებოდა. ასეთი სიძველის საღეწი იარაღი — როგორც სამართლიანად შენიშნავს პროფ. გ. ჩიტაია — არსად არ გვხვდება.²

ყოველივე ზემოთქმული იმაზე მიუთითებს, რომ კვერი ქართველი ხალხის ერთ-ერთი უძველესი მონაპოვარია, რომ ჩვენში სამიწათმოქმედო კულტურა და მისი შესაბამისი იარაღების ხელობა (მეკვერეობა) მაღალ დონეზე იდგა.



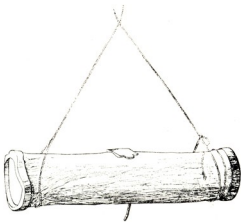
¹ სტ. მენტეშაშვილი დსაბ. ნაშრ., გვ. 97.

² Г. Читая, этнографическая выставка Грузии, Советская этнография, август 1956 «Народы Кавказа» т. II, стр. 241.

ხის საღვებლები

(ვარია, ჩხუტ-ბრუნელი)

ქართველი ტომები ძველთაგანვე ცნობილი იყვნენ ხის დამუშავების მაღალი კულტურით, რომლის მასაზრდოებელ წყაროს საქართველოს ტყით მდიდარი ბუნება და ადამიანის მრავალფეროვანი სამეურნეო საქმიანობა წარმოადგენდა. თუმცა საქართველოს ყველა კუთხეში ხის დამუშავება ერთნაირად როდი იყო დაწინაურებული. საქართველოს მთიანეთში, აგრეთვე ბარის ზოგიერთ კუთხეში ხის დამუშავებას მურწნობაში მთავარი ადგილი ეჭირა. ქართველი ტომებიდან ხის დამუშავების მაღალი ოსტატობით გამოირჩეოდნენ ლაზები,



ხეხურული ვარია, სოფ. დელი

ვახუშტის დახასიათებით — „ხელოვანნი ხის მუშაკობით“, სვანები, რაჭველები, იმერლები და სხვ.

აღმოსავლეთ საქართველოს მთიანეთის სხვადასხვა კუთხეში — ხევსურეთში, ფშავში, თუშეთში, ხეცა და მთიულეთში შინამრეწველობის სხვა დარგებთან ერთად საკმაო დონეზე იდგა ხის დამუშავების ხალხური ხელოვნება.

აღმოსავლეთ საქართველოს მთიანეთის ყოფაში შემონახული ხის ქურჭლის ფორმები, ორნამენტაცია, მდიდარი ტერმინოლოგია, იარაღები, დამზადების ტექნიკა, ხალხში დაუნჯებული ღრმა ცოდნა და საუკუნოებრივი საწარმოო

გამოცდილება ხის ჯიშების შერჩევის საქმეში იმის მანიშნებელია, რომ საქართველოს ამ მხარეში ხის დამუშავების ბელოვნებას თავისი განვითარების ხანგრძლივი გზა გაუვლია და სათანადო სიმაღლისათვის მიულწევია.

განსაკუთრებით აღსანიშნავია ხის ჯიშების დიფერენცირებულობა ქურჭლის სხვადასხვა სახეობათა დასამზადებლად.

ხის ჭურჭელი ფართოდაა გამოყენებული აღმოსავლეთ საქართველოს, მთიანეთის მოსახლეობის საოჯახო და სამეურნეო ყოფაში.

მესაქონლეობის პროდუქტების დამზადება-შენახვისათვის გამოიყენება — კასრა, საჭურვი, ზაკანი, საწველელი, ვარია, ჩხუტ-ბრუნელი, კინკლე, საწყრი, საკალტე და სხვ. მემინდვრობასთან დაკავშირებულია ვარცილი, ველვარცილი, ტაბაკი, ჩამა, ლათბა, გუჯა, ჩხუტი, ცხრილი, ცხავი; სხვადასხვა ფორმისა და დანიშნულების — ჯამბი, კოვზები, როდინი, ქუბლე, ქიტვი, ქაფქირი, სასამისები, საწყაოები და სხვ.

ხის ჭურჭლის მრავალფეროვანი სახეობების არსებობას მთაში ამ ზოლის მეურნეობის სპეციფიურობა აპირობებდა. მაგალითად, ცნობილია, რომ ხევსურეთის მეურნეობას ტრადიციული დარგია მსხვილფეხა მესაქონლეობა, ხოლო მისი პროდუქტი, კერძოდ, ხევსურული ერბო განთქმულია თავისი შესანიშნავი თვისებებით, ისევე, როგორც თუშური ყველი, მეგრული სულგუნი და აჭარული კარაქი.

ხევსურული ერბოს საუკეთესო თვისებების გამპირობებელ სხვადასხვა კომპონენტებთან ერთად (ძროხის თვისებები, საკვები და სხვ.) მნიშვნელოვანი ადგილი უკავია კარაქის შესადღებ ხის ჭურჭელს — ვარიას.

ირკვევა, რომ სამეურნეო ტრადიციებს ხანგრძლივი დროის მანძილზე უპირატესობა ხის ჭურჭლისათვის მიუკუთვნებიათ თიხისა თუ ლითონის ჭურჭელთან შედარებით. ზოგიერთი მათგანის დამზადებისათვის საჭირო სამასალე ხის მოტანა მთიელ მეურნეს ხშირ შემთხვევაში შორი მანძილიდანაც უხდებოდა: მაგ; ხევსური სადღებელის დასამზადებლად საჭირო სამასალე ხისათვის ფშავში მიდის, თუში — კახეთში. ამ მოსაზრების სასარგებლოდ მეტყველებს ის ფაქტიც, რომ სამგორში ჩამოსახლებული ხევსურები დღესაც ხის სადღებელს იყენებენ საოჯახო მეურნეობაში.

მთიელი მეურნის პრაქტიკული ალღო და ხანგრძლივი დაკვირვების შედეგად მიღებული გამოცდილება ხის ჯიშების სამეურნეო გამოყენებისათვის შერჩევის დროს ვლინდება. თუ ტრანსპორტის ან სასოფლო-სამეურნეო იარაღების დამზადებისას ძირითადი ყურადღება ხის ჯიშების სიმკვრივს ექცევა, ქურჭლის დამზადებისას, განსაკუთრებით თხიერი პროდუქტისათვის გათვალისწინებულია ხის შინაგანი თვისებები. მაგალითად, სადღებლისათვის არ იყენებენ ვერხესა და მურყანს, რადგან მათ მწარე გემო აქვთ, თელა დასველების შემთხვევაში ფართოდება და სიმშრალეში იკუმშება. ვარიასთვის საუკეთესოდაა მიჩნეული ცაცხვი. იგი „მოჭნილია“, არ სკდება, გასათლელად რბილია, და რაც მეტად საყურადღებოა, მას აქვს ერთგვარი „სიტკბო“, რომელიც პროდუქტზე კეთილგავლენას ახდენს. არ ამწარებს მას, არც სუნს აძლევს, რძეს მალე დღევს და კარაქიც კარგი მზადდება.

ვარია ცილინდრული ფორმის, მთლიანი ხისაგან გამოთლილი, გულამოღებული და ორმხრივ დახურული ჭურჭელია, რომელსაც შუა წელზე შემოდან



ამოჭრილი აქვს ოთხკუთხედად — „ვარიას პირნი“ კარაქის ამოსაღებად, ხელ
დაფარებული აქვს ძროხის ფაშვის ნაჭერი — „სერა“. ქვემოთ ძირზე ვარიას
ტანს გაკეთებული აქვს ნაწვრეტი — ლულა, საიდანაც გადმოდის მთელი ლულა
ხის სალულე ჩხირითაა დაცობილი.

ვარიას დასამზადებელ საჭირო სამასალე ხეს უმეტესად შემოდგომით და
ზამთარში ჭრიან, ვიდრე ხეს წყალი — „ლოპო“ (ხევისურეთში), „მოწი“ (თუ-
შეთში) ჩაუდგება. წლის ამ დროს ხე მშრალი, „დაბურებულია“ და ასეთი ხას-
გან დამზადებული ჭურჭელი მაგარია და არ სკდება.

ხის მოჭრის პროცესი მთვარის პერიოდებთანაცაა დაკავშირებული. ხალხუ-
რი დაკვირვებით სამასალე ხე აუცილებლად ძველ მთვარეზე უნდა მოიჭრას. ახალ მთვარეზე
მოჭრილ ხეს ჭია უჩნდება, „იშაშრება“, სკდე-
ბა. ეს გარემოება საქართველოს თითქმის ყვე-
ლა კუთხეშია დადასტურებული.

ვარიას დასამზადებლად ტყეში არჩევენ
ფულურთ „ღრუ“ ხეს, რომელსაც ცულის ტარის
შემოკვრით ცნობდა ხის ოსტატი. ხეს ცულით
მოჭრიან და ტყეშივე ამოშავენ. „გაკაფავენ“
(ტოტებს გააცლიან). „გაქერქავენ“ (ქერქს
მოაცლიან). ზომის მიხედვით გადაჭრილ მორს
შალაფით ვახვრეტენ ორივე მხრიდან, შემდეგ
სატეხით გულს ამოუღებენ გარკვეულ სისქეში
და ღორეჩოთი ამოასუფთავენ.

ვარიას დამზადების ყველაზე რთული
პროცესი „დაძირვაა“ — ძირის ჩადგმა, რომ-
ლის შესრულება მხოლოდ ხელოსანს შეუძლია.
ვარიას ტანს თავსა და ბოლოში შიგნიდან გა-
მოთხრიან „გამოწარბავენ“ საწარბავით. გამო-
თხრილ ადგილში საძირე ფიცრებს ჩადგამენ,
რომლებიც წინასწარ არის დამზადებული და
გამშრალი. გამრობის პროცესში ვარიას სველი
ტანი, მშრალ საძირეს ისე მჭიდროდ შემოეკ-
რება, რომ იგი შემდგომში სითხეს არ გაუშვებს.

ვარიას ამრობენ ჩრდილში ან ცეცხლზე.

იმისათვის, რომ ვარიას გამოყენების დროს თავიდან იქნას აცილებული
სითხის გამოყოფა, მას საძირეზე რკინის სალტეებს გადაუჭერენ, რომელსაც
ხევისურეთში — „საკუდეს“, ხოლო ფშავში „ქანჭიკებს“ უწოდებენ. ვარიას ძი-
რების ზომა თანაბარი არ არის. ძირი, საიდანაც იწყება პატარაა, მოპირდაპირე
კი — დიდი. ხალხის გადმოცემით, პატარა ძირიდან „ქანავს რძე, განიერ პირს
სკდება და რძე მალე იღვებება“. ვარიას ტანი ოდნავ ჩაზნექილია, რაც „დარტ-
ყმას აძლიერებს“ და აგრეთვე რძის მალე შედღებვას უწყობს ხელს. როგორც
ჩანს, ხალხს რაციონალურად აქვს გამოყენებული მექანიკის წესები.

არსებობს ვარიას ძირის ჩადგმის მეორე ხერხი. გულამოღებულ ვარიას სახ-



ჩხეტ-ბრუნელი

ღში მიიტანენ და გასაშრობად ქერხოში დადებენ. ვარია დაახლოებით ერთი
თვე შრება, რის შედეგ მას წყლით გაქვნიან და ძირებს ჩაუდგამენ.


რჩის პროდუქტების დასამზადებლად და შესანახად ხევსურულ კულტურაში
სახლში გამოყოფილია სპეციალური ოთახი, რომელიც სენეს სახელწოდებით ცნობილი
ცნობილი. ვარიას სენეს ქერზე „სახელით“ (თოკით) ჰკიდებენ და ხელით ან
ფეხით მოჰყავთ მოძრაობაში.

ვარია, რომელიც ხალხში ქართული სადღეებლის სახელითაა ცნობილი, ხევ-
სურეთს გარდა გავრცელებულია ფშავში, აჭარაში, მესხეთში.

აღმოსავლეთ საქართველოს მთიანეთში გავრცელებულია ხის სადღეებლის
ნეორე ტიპი ე. წ. ჩხუტ-ბრუნელი, რომელიც ცილინდრული ფორმის, მთლიანი
ხისაგან გამოთლილი, ერთი მხრიდან დახურული ჭურჭელია. იგი მიწაზე დვას
ვერტიკალურად და მასში რძე სპეციალური ფირფიტებიანი ჯოხით ბრუნელით
„ზირნელათი“ იღვებება. ჩხუტ-ბრუნელი ვარიასთან შედარებით პატარა მოცუ-
ლობისაა.

ჩხუტ-ბრუნელი უმთავრესად თუშეთში და პირიქითა ხევსურეთშია გავრ-
ცელებული, სადაც მსხვილგუნა მესაქონლეობა სუსტადაა წარმოდგენილი და
უნდა იგრესად მეცხვარეობაა განვითარებული.

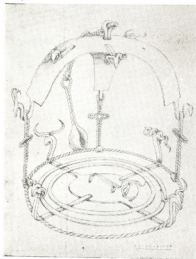
ჩხუტ-ბრუნელის ტიპის სადღეებელი ცნობილია აგრეთვე კავკასიის სხვა-
დასხვა ხალხებში: ბალყარეთში, ადიღეში, ჩრდილო და სამხრეთ ოსეთში. იგი
ცნობილია აგრეთვე რუსეთსა და ევროპაში.



ჩემო სენეთი, ს. ჩაქაში, თუშეთი

ქრასთან დაკავშირებული საოჯახო რკინის ნივთები

ქართველმა ხალხმა თავისი ხანგრძლივი ცხოვრებისა და გამოცდილების საფუძველზე ბევრი რამ საყურადღებო და მნიშვნელოვანი შექმნა, როგორც სულიერი ისე ნივთიერი კულტურის დარგში. ამ ნაქმნართაგან ღირსსახსოვარია ქრასთან დაკავშირებული ზოგიერთი საოჯახო რკინის ნივთი: საკიდელი, სამკერძ კერა, ასტამი, საქორწილო კანდელი, ხათრითი, შამფური და სხვა, აღნიშნული საგნები ყურადღებას იქცევს თავისი აგებულებით და დანიშნულებით. მათ




რკინის სამკერძ

განსაკუთრებით ამშვენებს „წმასნილი“ (დაგრებილი) სახის ტანის ნაკვეთები. გრებილი ტანადობა მათ გარკვეულ სიმტკიცეს, შნოსა და სილამაზეს აძლევს. ასევე, ხელმარჯვე სახმარს ხდის.

მიუხედავად იმისა, რომ რკინა ძნელად დასამორჩილებელი მასალაა და მისი ნებისმიერ მოყვანა დიდ სიძნელეს წარმოადგენს, რკინის დამორჩილების მაღალმა კულტურამ მაინც თავისი გაიტანა. რკინის მოხელე ჩვენი წინაპრები არ ღალატობენ ტრადიციას განახორციელონ ამა თუ იმ ნივთში „სახმარი“ და „სამშვენი“ მხარეთა ერთობლიობა, შექმნან საგნის ფორმა-შინაარსის სისაესე, სადაც მარჯვედ არის გადაწყვეტილი პრაქტიკულ და ესთეტიურ მხარეთა ერთიანობა და თანაფარდობა.

შემოაღნიშნულ ქრასთან დაკავშირებული საგნებისათვის ტანის დაგრებივა გამოწვეული იყო შემდეგი გარემოებით: დაგრებილი რკინა შედარებით მაგარი და მტკიცეა; იგი სახმარადაც მარჯვეა (ხელში არ ბრუნავს) შესახებდავადც ღამაზია. განსაკუთრებით ზოგიერთ საგანს ამგვარი აგებულება ერთობ შნოიანს ხდიდა და თავისებურ ელფერს აძლევდა. უნდა აღინიშნოს, რომ ტანის დაგრებივას მოითხოვდა მხოლოდ გარკვეული ხასიათის რკინის ხელადი. მათ განაპირო-

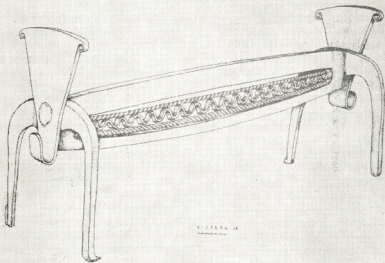
ზებდა საოჯახო მოთხოვნილებები. მაგ. ერთ ჰერქვეშ მოქცეული ოჯახისათვის
 საკმარისი არ იყო ჩვეულებრივი ზომის უბრალო და ცალმაგი საკიდელი, ამი-
 ტომ საკიდელს რამდენიმე ენიანს და განიერს აკეთებდნენ. ამის თვალსაჩინო
 მაგალითად შეიძლება დასახელებულ იქნას დადგმულიანთა საკიდელი.



კერა (ცალი ფეხი)

რკინის საკიდელი, ანუ საქვაბე საოჯახო დანიშნულების ნივთია. ისმარება ქვაბთა საკიდლად საგბოლველისათვის ცეცხლზე. შუა ცეცხლიან ღარბაზებსა, სამზარეულოებსა და თვით ბუხრიან სახლებში იგი აუცილებელი და სუქირო საგანი იყო და კერასთან ერთად სახლის „შინაში“ „ნაწილიან“ საპატეო საგნად იყო მიჩნეული. საკიდელი შედიოდა კერა-ცხენის კომპლექსში და ითვლებოდა მათ ძირითად შემადგენელ ნაწილად. საკიდელი სხვადასხვა სახისა იყო. მათ ამზადებდა მჭედელი რომელიმე გამიზნული თარგის მიხედვით, ისე რომ მას ამისთვის არ გააჩნდა რაიმე წინასწარი დედანი, თუ ნახაზი. სამაგიეროდ მას პქონდა ტრადიციული ცოდნა-გამოცდილება და ახლის მიგნების კარგი აღლო. ამ მხრივ დადგეშქელიანთა ზემო აღნიშნული საკიდელი უფრო ხალხური ხელოვნების ნიმუშია, ვიდრე უბრალო ნახელავი.

გრებილი ხელადის ერთ-ერთი ტიპური და საყურადღებო წარმომადგენელია საკვრე, ანუ სანათური, რომელიც ყურადღებას იქცევს თავისი ღამაზი ვარეგნობითა და განსაკუთრებით შემკულობით. იგი სახიერებით, კომპოზიციით და „თვალალობით“ ისევე მდიდარი და მოხდენილია, როგორც ქართული საღვინე სასმისი — მარანი“. უნდა აღინიშნოს, რომ კერის კომპლექსში სამკვრეს სრულიად განსაკუთრებული ადგილი ეჭირა. სამკვრე დამახასიათებელი იყო უფრო მთიანეთისათვის კერძოდ, იმ ადგილების მოსახლეობის ყოფაში, რომელ-



ქართული კერა

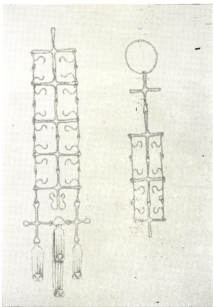
თაც ახლო-მახლო ადგილებში გააჩნდათ წიწვიანი ტყეები სამკვრე ზის ჯიშე-
 ზით: ნაძვი, ფიჭვი, ჩხირი, გიგები. იქ სადაც მკვრის შოვნის პირობები არ
 იყო, იქ სამკვრეს ცვლიდა საზეთე ლამპარი, ან სასანთლე, კრატი, კანდელი და
 სხვა. სამკვრე ეკიდა კერის ახლო აღმართულ დედაბოძზე, ზედ ეწყო წმინდა
 -დაწიგნული" და ანთებული კვარი, რომელიც ანთებდა სახლის შინას. სამკვრე
 შედგება ნერჩისა, ტოტებისა, გუმბათისა და საკილარი ჯაჭვისაგან.

ჩვეულებრივად საკვრე შემკულია ორნამენტებით და ცხოველთა რელიეფუ-
 რი გამოსახულებებით. აქ წარმოდგენილია ჯიხვის, ხარ-ირმის, ხარის, თხის,
 არჩვის, შველის და ვერძის თავრიელის ქანდაკება. ეს ის ცხოველებია, რომლე-
 ზიც გარს ერტყა ადგილობრივ მოსახლეობას და გარკვეულ როლს ასრულებდა
 მათ სამეურნეო ცხოვრებაში.

უნდა აღინიშნოს, რომ ცხო-
 ველთა თავრიელის მიხედ-
 ვით სამკვრეზე წარმოდგენი-
 ლია ძირითადად მამალი სქე-
 სის ცხოველების თავრიე-
 ლი. ამ მიმართებით შე-
 იძლება შემთხვევითი არ
 იყოს, რომ რკინის საგნებზე,
 რომელიც ქართველ ხალხსა
 და კავკასიის მთიელებში მიჩ-
 ნეულია მამა მჭედლის, ამი-
 რანის წმინდა ვიორჯის, სი-
 ლომოს, შაშვის და ტელეფ-
 სის ნამოქმედრად, მამრი
 სქესის წარმომადგენელი
 ცხოველებია გამოსახული.

გრეხილი რკინის ხელა-
 დის მესამე მთავარი წარმო-
 მადგენელია კერა. იგი სხვა-
 დასხვა სახისაა. ამის კვალო-
 ბაზე განირჩევა მოყვანილო-
 ბით, სიდიდითა და შემკუ-
 ლობით. ამ შემთხვევაში
 მსჯელობა ეხება ე. წ. ქარ-
 თულ კერას, რომელიც გავრ-
 ცელებული იყო უფრო ქართლში, სადაც მისი გამოყენება ძირითადად დარბა-
 ზული სახის შუაცეცხლიან სახლებს ახასიათებდა. რკინის კერის მთავარი ფუნ-
 კცია იყო ცეცხლმსახურება. წარმოდგენდა მუგუზლების თავსაყრდენს, რო-
 მელთა ქვეშ გაწყობილი იყო კერის ყვერფი და მასზე დანთებული ცეცხლი. მუ-
 გუზლების გრძლად და თავწაშფერილად გაწყობა გაპირობებული იყო მასზე
 დამზობილი თიხის კეცების გახურების საჭიროებით და სავსებით შეესაბამებო-
 და მაშინდელი ოჯახის დიასახლისობის პირობებს.

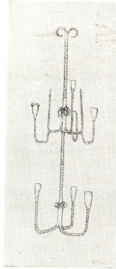
უნდა ითქვას, რომ რკინისას, ზოგიერთ კუთხეში, შეესაბამებოდა ქვის კერა.



დადიანური საკიდელი

ეს უკანასკნელი შედგებოდა ორი ნაწილისაგან, ისინი კუთხედად იყო გამოწყვანილი და საძირე ქალამნით ერთდებოდა. თითოეული თავი წარმოადგენდა ცუბისებური მოყვანილობის „მხარს“, მარჯვენა-მარცხენა მხარეს ერთზე გამოხატული იყო „მთვარე“, მეორეზე — „მზე“.

რკინის კერა ნაწილობრივ ამ მთლიანად გრებილი ტანისა იყო. გარეგანი შეხედულებით იგი ქვის კერას ჰგავდა. იგი შედგებოდა მარჯვენა-მარცხენა ფეხისა და მათ შორის გაწვდილი ბრტყელი გამირისაგან. ეს უკანასკნელი შეიქმნება ცალი, ან წყვილი ყოფილიყო, ან სამი და ოთხმაგი. გამირებს შორის მოქცეული სიცარიელე გაწყობილი იყო ხარიხული წესით, ან გაწვდილი სახით დაგრებილი რკინის რიკულებით. ამგვარი კონსტრუქციის მიხედვით კერა სასიამოვნო გარეგნობისა და მოხერხებული აკებულების ნივთი იყო, რომელიც კარგად იყო მორგებული თავის პირად ფუნქციას და კერის საპატიო მოვალეობას ნართებულად ასრულებდა.



საქორწილო კანდელი

კერას პქონდა განზე გადგმული ფეხები, რომელთა გაყოფებით, როგორც სამკერეს, ცხოველთა გამოსახულება („თავრიელი“) ამშვენებდა. გამოსახულებათა შორის და კიდევზე კერა დაჭრელებული იყო სხვადასხვა ორნამენტებით.

კერასთან დაკავშირებულ რკინის საოჯახო ნივთების წყებას განეკუთვნება აგრეთვე საქორწილო კანდელი, რომელიც ძალზე თავისებური და ორიგინალური სახისაა. იგი ყურადღებას იქცევს ლამაზად „წმასნილი“ ტანადობით და რაც მთავარია, თავისი დანიშნულებით. როგორც სახელი უჩვენებს საქორწილო კანდელი, ნეფე-დედოფლისადმი მისართმევი საჩუქრებისათვის იხმარებოდა. ქორწილის დროს ნეფე-დედოფლის ახლობლები და ნათესაეები რიგ-რიგობით „აყვავებდნენ“ მას, ჰკიდებდნენ საჩუქრებს, შემოსავდნენ ტკბილეულით და ხილით, მიანთებდნენ სანთლებს და ამ სახით „აყვავებულს“ წინ დაუდგამდნენ მათ. ხილსა და ტკბილეულს მაყრები მიიღებდნენ, ხოლო საჩუქრები ნეფე-დედოფლისა იყო.

ასევე, ქართველი ხალხის აზრმახვილი დაკვირვებისა და გონივრული მიზნდარობის საინტერესნამოქმედარს წარმოადგენს მწვადის საწვავი ხუთთითა შამფური, რომელსაც ხათრიითი ეწოდება. იგი ისეა აკებული, რომ თითოეულ მის თითზე წამოგებული მწვადი, შამფურის ტრიალის დროს, ისე იწვის ერთი მეორის ცვარში, რომ არც ერთი წვეთი მისი უბრალოდ არ იკარგება. ამავე დროს მას გააჩნია საყრდენი ფეხი, რომელშიაც იგი თავისუფლად ტრიალებს და მწვადიც ნებაზე იწვის ხოლმე.

საერთოდ, უნდა აღინიშნოს რომ კერასთან დაკავშირებულ რკინის ნივთებზე წარმოდგენილი ზოომორფიული გამოსახულებანი „თავრიელის“ სახით, და ზოგიერთი ქრელი ამ საგნების აღნაგობაში უბრალო სამკაული კი არ არის, არა-

ნედ ორგანულადაა ჩაქსოვილი პრაქტიკული დანიშნულებით. სახმარ და „სამ-
წუნ“ დანიშნულებათა ამგვარი შერწყმა, როგორც ითქვა, ქართველ ხალხს
გონივრული მიმხედარობის გამოხატულებაა.

საკითხთან დაკავშირებით ყურადღებას იქცევს აღნიშნულ გამოსახულება-
თა იდეური მხარე, როგორც ცნობილია, ქართველი ხალხის ძველი შეხედულებ-
ის მიხედვით — გამოსახულება, რეალური საგნის ორეულს „ზერანს“ წარმო-
ადგენს. მას, საგანთა და მოვლენათა მიმართ იმავე ზეგავლენის მოხდენა შეუძ-
ლია, რაც თვით ღედანს. ნადირთა და შინაურ ცხოველთა ქანდაკებების წარ-
მოდგენას კერასთან დაკავშირებულ საგნებზე მაგიური მნიშვნელობა ჰქონდა და
„დაბედება“-ს ისახავდა მიზნად. საკიდელი, სამკვრე, თუ კერა სინათლისა და
სითბოს ციურ წყაროსთან — მზე მთვარესთან იყო ასოცირებული. მზე „დამზა-
დებლის“ და მთვარე „შემქმნელის“ თავისებურ ემანაციას წარმოადგენდა. მათ-
ზე მოცემული ცხოველთა „თავრიელის“ გამოსახულებანი საღვთო წმინდა ცხო-
ველთა ხატებაა.

ცნობილია, რომ ქართველ-კავკასიელ ხალხთა ძველი მსოფლმხედველობის
მიხედვით სხეულის რომელიმე ნიშანდობლივი ორგანო-თავრიელი, გული, ღვიძ-
ლი, კუჭი, თუ სხვა, მთელი სხეულის ნიშანსვეტად და მაცოცხლებელ ძალად
ითვლებოდა. ამ შემთხვევაში „თავრიელის“ გამოსახულებას ეს მიზანი ჰქონდა.

უსარკმლო ძველ სახლების შინაში, მკვრით განათებული შუქის ფონზე,
კერის თავზე, დედაბოძზე დაკიდებული სამკვრე მითიური თქმულების — ციო
ჩამოკიდებულ გვირგვინს ჰგავდა და თავისი დიდებული ქანდაკებებით ზღაპ-
რულ იერს იღებდა.



სამკვრელო, სოფ. ოცინდალე, კარის ფრაგმენტი


ძართული ხალხური საფეიქრო იარაღები

ხალხური ფეიქრობა თავის საწყისს შორეულ წარსულში იღებს. ამას ნათლად მოწმობს არქეოლოგიური გათხრების შედეგად აღმოჩენილი საფეიქრო დანიშნულების იარაღები — კერძოდ, ნართის დასამუშავებელი: კვირისტავეები და თითისტარი. კვირისტავეები ძირითადად ქვის, ძვლის და თიხისა გვხვდება; მინგუაურში კი ხის კვირისთავი და თითისტარი იქნა აღმოჩენილი. ყველაზე



ქარაზე რთვა (უკანა ფშავი)


უძველესი კვირისტავი (რომელიც საგვარჯილეში იყო აღმოჩენილი) ნეოლითური ხანით თარიღდება. ამ არქეოლოგიური მასალის მიხედვით ირკვევა, რომ საქართველოს ტერიტორიაზე მცხოვრებმა ნეოლითური ხანის ადამიანმა უკვე იცოდა რთვა (საქსოვი ნართის დამზადება) და ამდენად საფეიქრო საქმის ჩანასახებთან უნდა გვექონდეს საქმე. ამას გვაფიქრებინებს ის გარემოებაც, რომ გარდა კვირისტავეებისა, ენეოლითური ხანის კერამიკულ ჭურჭელზე ქსოვილის ანაბეჭდებიც გვხვდება. უფრო მოგვიანო ხანის არქეოლოგიურ მასალებში კი თვითონ ქსოვილის ფრაგმენტებიც ჩნდება.



საჩეჩელი

როგორც ამას ეთნოგრაფიული მასალა მოწმობს, საქართველოს სინამდვილეში შემონახულია საქსოვი იარაღების ცალკეული ეგზემპლარები და ზოგჯერ მთელი კომპლექსიც.

როგორც ცნობილია, ხალხურ ფეიქრობაში გამოყენებული იყო შედარებით მარტივი სახის ხელსაწყო-იარაღები. ეს ხელსაწყო-იარაღები შრომის პროცე-



ჭარა

სებთან დაკავშირებით შეიძლება შემდეგნაირად დაჯგუფდეს: 1) ნართის დასამუშავებელი: მატყლის სარეცხი, საჩეჩელი, „საპენტი“, „საპენტი-ლასტი“, თითისტარი (სართავ-საძახი), კვირისტავი, „სახრელი“. „ჯარმარქმეწმეცი“ (აბრეშუმის ძაფის ამოსახვევი მოწყობილობა), „ჩიხრიხი“ (ბამბის-საწმენდი), ხის ფირფიტები (ძაფის დასახვევი) და სხვა.

2) ქსოვილის დასამუშავებელი ხელსაწყო-იარაღები — საქსოვი დაზგები: „ყდანი“, ხალიჩა-ფარდაგის საქსოვი, „საფეიქრო“, კილობის საქსოვი, ზონჯრის საქსოვი და სხვა.



დასართავი ხელსაწყოები

3) ქსოვილის დასამუშავებელი-მოსათელი, გასაწევი, გასაუთოებელი-გასატკეცი, წინდისა და ნაქსოვი ფეხსაცმლის გადასაჭიში ხის ყალიბები, აგრეთვე შალის ქსოვილის გასაჭიმად და საუთოებლად გამოყენებული ხის ხელსაწყოები.

ზემოთ დასახელებული ხელსაწყო-იარაღების საშუალებით წარმოებდა სხვადასხვა მასალისაგან (მატყელი, აბრეშუმი, ბამბა, სელი, კანაფი). მრავალნაირი სახის ქსოვილების (შალი, „მერდინი“, „თავთა“, „ხამი“, „ლაინი“, ფარდავი, ხალიჩა, ჯეჯიმი, ხურჯინი, საცალო ტომარა, „ყაჯარი“ და სხვა) დამუშავება.

საყურადღებოა, რომ ზოგჯერ მასალაც განსაზღვრავდა ხელსაწყო-იარაღის ზომასა და ფორმას. მაგალითად, აბრეშუმის სართავი თითისტარი უფრო ნეკირე ზომისა იყო, ვიდრე მატყლის დასამუშავებელი; ასევე, კვირისტავიც მისი შესაფერისი ზომისა უნდა ყოფილიყო.

სხვადასხვა სახის საქსოვი მასალა დამუშავების სხვადასხვა წესს მოი

ითხოვდა. ამდენად, მათი დასამუშავებელი იარაღებიც განსხვავებული იყო. მაგალითად, მატყლის დასამუშავებლად ხმარობდნენ: მატყლის სარეცხს, სანუჩელს, თითისტარს, კვირისტავს, „სახრელს“, საძახ ტარს, ჯარას, ნარფიქს, ნარფიქს ვეწს“ და სხვა.

სიხლინოთეკა

თივთიკის დასამუშავებლად გამოიყენებოდა: „საპენტი“, „საპენტი ლასტი“, ცალკბილა საჩრჩელი, თითისტარი.

აბრეშუმის ნართის ამოსახვევად გამოყენებული იყო — „მანჯანიკი“, (მანჯანიკის მოწკობილობაში შედიოდა: სპილენძის ტაშტი, ძაფის ამოსახვევი ჯარა, ძაფის ამოსაღები კაუჭებიანი ჯოხი), თითისტარი კვირისტავით, ძაფის დასახვევი ფირფიტები და სხვა.

ბამბის დასამუშავებლად — „ჩიხრიხი“, „საპენტი“, თითისტარი კვირისტავით, ჯარა.

ხალხური საქსოვი დაზგებიც, ძირითადად, ორ ჯგუფად იყოფა: ვერტიკალური და ჰორიზონტალური. პირველ ჯგუფს მიეკუთვნება: „საქსოვი ყდა“ (რომელიც ძირითადად, აღმოსავლეთ საქართველოში იყო გავრცელებული). თაღის მხრივ, „ყდა“ სხვადასხვა სახისა და ზომისა იყო: შალის, ხალიჩა-ფარდაგის, შილობის, ხონჯრის, საცრის საქსოვი და სხვა.

„საქსოვი ყდა“ წარმოადგენს ხის ჩარჩოს, რომლის გვერდის ხეებს „ყდები“ ეწოდება: განისას — „ლილევი“, ყდებს ორივე მხარეს ამოჭრილი აქვს ოთხი „სალილევი თვალი“. ერთი ქვემოთა ნაწილში, სამი — ზემოთ. მასში ჩამაგრებულია „ლილევი“, ხის სოლების საშუალებით. იმის მიხედვით, თუ რა ზომის, ან დანიშნულების ქსოვილი სურთ, ზედა, სათავის „ლილეს“ ყდებში იმ ზომაზე აყენებდნენ. (ზედა — „წვერთაში“ — შალს, დიდ ფარდაგს, ჯეჯიმს ქსოვდნენ, შუა სალილევიში მცირე ზომის ფარდაგს და ხალიჩას; ხოლო ხურჯინსა და ყაჯარს ქვედა, მესამე სალილევიში). ქვედა „ლილეთან“ პარალელურად მიმაგრებულ წკაპლაზე ქსელავდნენ. ყდებში ჩამაგრებული იყო „ქიჩები“, რომელიც „დგიმის“ ხეს იჭერდა. „დგიმის“ პარალელურად ქსელში გაყრილი იყო მრგვალი ხე — „გარა“ (რომელიც მეორე დგიმის ფუნქციას ასრულებდა). ამ საქსოვი დაზგის მოწყობილობაში შედის: „ცხემლა“, „წიწუ“, „ბეჭი“. „ცხემლით“ საზედაო ძაფი გაყავდათ ქსელში. „წიწუთი“ ქსელს ასწორებდნენ, ხოლო „ბეჭით“ ნაქსოვს ბეჭავდნენ.

ხალიჩა-ფარდაგს „ყდებზეც“ ქსოვდნენ და ცალკეც იყო ამავე ტიპის სპეციალური დაზგა, ყდაზე უფრო ფართე და ორ ფეხზე შემდგარი (ყდა კედელზედ იყო მიყუდებული).

ჭილობის საქსოვი დაზგა შედარებით მარტივი იყო. იგი უბრალო ჩარჩოს წარმოადგენდა: რომელიც არ საჭიროებდა სხვა დანარჩენ მოწყობილობას; როგორც ამას მოითხოვდა შალის, ან ხალიჩის საქსოვი ყდა.

რაც შეეხება, ზონრის საქსოვ — „სახონჯრე ყდას“, იგი მცირე ზომისაა და მას თან ახლავს 15, 20 ხის გრძელი ფირფიტა, რომლის საშუალებითაც აწარმოებდნენ ქსოვას.

საქსოვი დაზგების მეორე ჯგუფს მიეკუთვნება „საფეიქროს“ სახელწოდებით ცნობილი დაზგები.

საინტერესოა, რომ საქართველოს ეთნოგრაფიულ სინამდვილეში რამოდენიმე სახის „საფეიქრო“ მოწმდება. თავისი აღნაგობით, ყველაზე უფრო პრიმი

ტიულია ორმოზე გამართული, ერთ დღიმიანი „საფეიქრო“ დაზგა. (ორმოს აქეთ-იქით ოთხ ბოძს ჩაარჭობდნენ — ორს ერთ მხარეს, ორს — მეორე მხარეს; მასზედ ხეებს გასდებდნენ და დაქსელავდნენ. ერთ „დღიმს“ გამოყენებდნენ, ქსლის ქვეშ სკამს დაიდგამდნენ და ზედ გადააჯდებოდნენ. ფეხებზე ორმოზე მქონდათ ჩაკიდებული და საფეხურებს ამოძრავებდნენ. საზედაო ძაფს უბრალო ჩხირით ატარებდნენ ქსელში და ხის „დამნით“ ბეჭდავდნენ.

ასეთ საფეიქრო დაზგებზე ქსოვდნენ: „ხამს“, „ლაინს“, „მერდინს“, „თაეთას“, ჯეჯიმს, შალს (მასზედ მოქსოვილ შალს „ადგილის შალს“ უწოდებდნენ).

ამგვარი საფეიქრო დაზგების არსებობა მოწმდება კახეთში, ქართლში, მესხეთ-ჯავახეთში. ანალოგიური დაზგების გამოყენება ცნობილია აზერბაიჯანსა და შუა აზიის ქვეყნებში.

ჩანს, საქსოვი დაზგის ეს სახეობა უძველესი კულტურის მონაპოვარაა და მისი გავრცელების არეალიც შორს მიდის. ორმოზე გამართული საქსოვი დაზგები აფრიკის ხალხებშიც მოწმდება.

„საფეიქრო“ დაზგის მეორე სახეობას მიეკუთვნება „საფეიქრო სკამი“. იგი პირველთან შედარებით უფრო დაწინაურებული ჩანს. მას პორიზონტალური ტიპის ორმოზე გამართულ „საფეიქრო“ დაზგისაგან განსხვავებით „სავარცხელი“ და ორი „დღიმი“ აქვს. მასში გაბმულ ქსელში საზედაო ნართს „ცხემლით“ ატარებდნენ. საბეჭად „დამნას“ მაგიერ სავარცხელი იყო გამოყენებული. ან დაზგის მოწყობილობაში შედის სკამ-სავარცხელი, რის გამოც ამ საქსოვს „საფეიქრო სკამი“ „საფეიქრო სკამი“ ეწოდებოდა. სკამის წინა მხარეს გადებულია „თუნალაჰ“, რომელზედაც ნაქსოვი ეხვევა. ქსელი ცალკე იქსელებოდა. სკამის ფეხებზე.

„საფეიქრო სკამი“ გაწყობილია მიწის ზემოთ, ორმოს გარეშე.

მესამე სახის „საფეიქრო“ დაზგა, „საფეიქრო სკამთან“ შედარებით კიდევ უფრო განვითარებულ ფორმად უნდა მივიჩნიოთ. იგი წარმოადგენს პორიზონტალური ტიპის ოთხ „დღიმიან“ საფეიქრო დაზგას, რომელიც გამართულია ოთხ ბოძზე. ბოძები ზევით და ქვემოთ შეკრულია ხიდებით. ზევითა გვერდითა ხიდებზე გადებულია განის ხიდები, რომელზედაც ჩამობმულია „სავარცხელი“ და „დღიმები“. დაქსელვა ცალკე წარმოებდა, სპეციალურ ხელსაწყოებზე. ქსელს აკანძავდნენ, შემდეგ ქსლის თაგებს გაჭრიდნენ და ქსელს ჯერ „დღიმებში“ და „სავარცხელში“ გაატარებდნენ, შემდეგ კი წინა ხიდთან „რუნალაზე“ ამავრებდნენ. ქსლის მეორე ბოლოს კი დაზგის ზედა ხიდზე გადატარებით ქვემოთ ამავრებდნენ, ანდა პირდაპირ უკანა განის ხიდზე ახვევდნენ. მისაქსელს, ნაეისებური ხელსაწყო — „მაქოთი“ ატარებდნენ.

ყველა აქ დასახელებული, ხალხურ ფეიქრობაში გამოყენებული ხელსაწყო-იარაღები ხისგან იყო დამზადებული. ადგილობრივი ხელოსნების მიერ. მართალია, XIX ს-ის ბოლოსა და XX ს-ის დასაწყისში რუსეთის გზით შემოდის უფრო გაუმჯობესებული სახის ჯარა, საქსოვი და საფეიქრო დაზგები; მაგრამ, მიუხედავად ამისა ადგილობრივაც ხდებოდა მათი მსგავსი იარაღების დამზადება. მაგალითად პორიზონტალური ტიპის ოთხ დღიმიანი საქსოვი დაზგა — „საფე-

იქრო" სოფ. საბუეში იასებ (სოსო) ჯორჯაძემ ჩამოატანინა, შემდეგ ასეთივე დაზგები ადგილობრივად იქნა დამზადებული.

ამრიგად, ხალხურ ფეიქრობაში გამოყენებული იყო მარტივი ხელნაწყო-იარაღები; რომლებიც წარმოადგენდნენ საუკუნეების მანძილზე ხანგრძლივი საწარმოო გამოცდილების შედეგად წარმოქმნილ მატერიალური კულტურის ძეგლებს.



საქსოვი „უღანი“

ზაირა ლვინიანიძე

საქ. სსრ მეცნიერებათა აკადემიის ბოტანიკის
ინსტიტუტის უფროსი მეცნიერი თანამშრომელი

ჩვენი წინაპრების ნაკვალევსა და ნახელავში

თავისი ქარიშხლიანი ისტორიის მანძილზე, განსაკუთრებით ძლიერებისა და აღმავლობის ზანაში საქართველოს შექმლი ქართული კულტურა შორს საზღვარგარეთაც გაუტანა, დიდს სივარდილითა და სისათითით მძლავრი კულტურული კერები ჩამოეყალიბებია და შეუნარჩუნებია ერთ-ერთ მათგანს დღევანდელ ბელგარეთის ტერიტორიაზე მდებარე ქალაქ პლოცდვიცის მახლობლად სოფელ ბაჩკოვოსთან არსებული პეტრიწონის მონასტერი წარმოადგენს, რომლის მონახულების საშუალება გასულ ზაფხულს მოვეცა ქართველ ბოტანიკოსთა ერთ ჯგუფს.



ბაჩკოვოს მთავარი ეკლესიის გუმბათი ქართული ქვით

ქართველი ბოტანიკოსები ბოტანიკურ ექსკურსიებთან ერთად ქვეყანასაც უნდა გავცნო ზოდით, ისტორიულ ძეგლებზე კი ძალზე ნაკლები დრო ვერჩებოდა. ამიტომ ქალაქ პლოცდვიცის (საიდანაც ბაჩკოვოს მონასტერი ოციოდე კილომეტრზეა) დათვალიერება ძლიერ შევაპირეთ, — ვაჩიეთ ჩვენი ნაამაგდარი წინაპრების ნახელავი და ნაცვალევი უნახავი არ დავეტოვეთ.

გაუდრდა, მაგრამ ჩვენს გადაწყვეტილებას პეტრიწონის მონასტერში წასვლის შესახებ ველარაფერი დააბრკოლებს. გზა მონასტრისაიენ მდინარე ჩიას ლამაზ ხეობას მიუყვება; საყმოდ ღრმა და ვიწრო ხეობას ფოთლოვანი ტყით დაფარული მთები ზღუდავენ. ეს გზა როდოპის მთების ვაღლით ეგეოსის ზღვისკენ ვრძელდება. გზადაგზა მთის ფერდობებზე ციხეების

ნანგრევები შემორჩენილან. ნ. ბერძენიშვილის მიხედვით ეს გზა ძველადი აბსოლუტად იყო დიდი მიწმენლობისაკ იყო, მონასტერიც ამ დიდმნიშვნელოვანი გზის პირას გვეშვენიერა, როდობის ქედის ჩრდილო კალთაზე.

მაღე სოფელ ბაქოვში შევედით, ამ სოფლის მიხედვით მიეცა პეტრიწის მონასტრის მდებარეობის სახელწოდება. აქედან მონასტერი ორიოდ კილომეტრზეა. მცირეოდენი აღმართი ეს ჩვენი კომფორტაბელური ავტობუსი მონასტრის კარიბჭის წინ გაჩერდა. მეთოთხმეტე საუკუნიდან მოყოლებული, ჩვენი სახელოვანი მკვლევარების ნ. ბერძენიშვილის, ა. შანიძის და ა. გვიგინიშვილის შემდეგ ჩვენ ქართველთა პირველი მრავალრიცხოვანი დამოუკიდებელი ვართ ამ მიწაზე.

დღეს საყოველთაოდ ცნობილია, რომ პეტრიწის საეანე, ქართველთა მონასტერი — დაარსებულია ქართველი საზოგადო და სახელმწიფო მოღვაწის, ბრწყინვალე ერისთავთ-ერისთავის, დასავლეთის დომესტიკოსის გრიგოლ ბაკურიანის-ძის მიერ, 1083 წელს. ამაზე მეტყველებს მონასტრის შესასვლელ თაღში გაკრული მოკლე ცნობარი ზეთ ენაზე.



ღვთისმშობლის ქართული ხატი. ფოტო აკად. ლ. ჯავახიძის

ცნობილია აგრეთვე, რომ მონასტრის წესდების მიხედვით, სემინარიის მოსწავლენი ქართული ენის მკოდნენი უნდა ყოფილიყვნენ და სწავლავ ქართულ ენაზე მიმდინარეობდა. ამავე მონასტერში მოღვაწეობდა, ვიდრე დღეით აღმაშენებლის მიერ ველათს არ იქნა მიწვეული იოანე პეტრიწონელი, „შუა საუკუნეების ქართული ფილოსოფიის ყველაზე დიდი წარმომადგენელი.“

გადავამოძიე მონასტრის ზღერბლს. ვალავანს შიგნით, ეზოს ცენტრში მოთავარი ველესიაა, რომელიც, როგორც ჩვენი მეგზური მონასტრას ერთ-ერთი ბერი ვადმოგვეცხს, გრიგოლ ბაკურიანის-ძისეული ეკლესიის ადგილზეა აგებული, XVII საუკუნის პირველ ნახევარში. (მონასტერში ახლაც სემინარიაა, თუმცა უკვე არაქართული. ეზოში ბევრი დამზარე ნაგებობაა). ეკლესია ორ გუმბათიანია, ერთ-ერთ გუმბათზე თითქმის 1 მეტრის სიმაღლის ქვარია, ოქროცრევილი. ამ ქვარის ქართული წარმოშობა ნ. ბერძენიშვილმა და ა. შანიძემ დაადგინეს ბულგარეთში ყოფნისას და ქვარზე ქართული მოავერული ასოებით ამოკეთილი წარწერაც „ქლუვაჲ“ ამოიკითხეს. ქვარი ვერცხლისაა.

ჩვენი მეგზური ბერი ეკლესიაში შეგვიძღვა. სამატიო ადგილზე დიდ სვეტზე ღვთისმშობლის ქართული ხატი, საქართველოდან მოტანილი (თუ ვადმოცემის მიხედვით თავისით მოსუ-



ლი, სასწაულმოქმედი), ქართული მიჰედლიობითა და წარწერით, რომელიც 1311 წ. დაზღუდვებია. ახლა ქართული ჰედურობის და წარწერის მხოლოდ ნაწილია ჩანს, უფრო ვერინდელა, უკვე არაქართული ჰედურობის ფენიდან. თითონ ხატის გამოსახულება თითქმის [წარწერა] მტკბრტბ

გალავანს გარეთ გამოვლევართ. აღმოსავლეთით, მონასტრისაგან [წარწერა] მტკბრტბ დაშორებით კიდევ ერთი ნახელავია ქართველითა. ეს გრიგოლისეული საქვალეა, ორსართულიანი ეკლესია გორაკის პირას. მხოლოდ იგი შემორჩენილია XI საუკუნის ნაშთებიდან დღემდე გორაკის ცალი მხარე ციცაბოა, ამიტომ ამ შენობას მორთულობა მხოლოდ სამი მხრიდან იქვს. სამწუხაროდ. ეკლესიის შიგნით ძლიერ დაზიანებული მხატვრობის, მათ შორის ქართული ფრესკების, სარესტავრაციო სამუშაოები მიმდინარეობდა და მნახველითვის ეკლესია დაბურული იყო.

ვეძებთ კიდევ რაიმე ქართულს, მაგრამ ყველა დანარჩენი ნაგებობა მონასტრის ეზოში შედარებით გვიანდელია და უკვე არაქართული. ეამთავრებთ მონასტრის შემოგარენის შემოვლეს, თუმცა განუწავებელიც წვიმს. ყველას აღუღებთა ვეეტუობა, სიხარული და აღზათ სიამავეც.

გუგუნებს ქართული მრავალკამიერი მონასტრის ეზოში. ცოტაც და გბრუნდებით მდლიერების გრძობით მეგობარი ბულგარელი ხალხისადმი, რომელთაც ასეთი სიყვარულით შემოინახეს უძველესი ქართული კულტურის ეს შესანიშნავი ძეგლი.



ქართულ ბოტანიკოსთა ჯგუფის ნაწილი გრიგოლისეულ საქვალესთან

გუზაუშის იუზილა

მაისის თვეში საქართველოს საზოგადოებრივობამ შეიმთხვეა აღნიშნა კავკასიის ერთ-ერთი უძველესი სამეცნიერო-საეკლესიო და საგანმანათლებლო დაწესებულების აკად. ს. ჯანაშიას სახ. საქართველოს სახელმწიფო მუზეუმის ასი წლის იუბილე.

პირველი მოხუცი თბილისში ჯერ კიდევ 1852 წელს დაარსდა რუსეთის საიმპერატორო ეკოგრაფიული საზოგადოების განყოფილებასთან ქართული და რუსი მოწინავე ინტელიგენციის თაოსნობით. ამ მუზეუმის ერთ-ერთი პირველი თანამშრომელი რადიკალური იყო. მუზეუმი მხოლოდ 1861 წლამდე არსებობდა; ცარიზმის კოლონიალური პოლიტიკის გამტარებლებმა ზედმეტად ჩათვალეს თბილისში მისი არსებობა.

1864 წელს მუზეუმის შექმნის საქმეს ზელო მოკლე წარმომოხიტი ვერმანელმა მეცნიერ-ბუნებისმეტყველმა აუსტავ რადემ, რომელმაც თავისი ცხოვრების დიდი ნაწილი საქართველოსა და კავკასიის ბუნების შესწავლას მოახმარა. კავკასიის მუზეუმის ოფიციალური გახსნა 1867 წლის 2(14) იანვარს მოხდა. საქართველოში საბჭოთა ხელისუფლების გამაჩვენების შემდეგ მას საქართველოს მუზეუმი დაერქვა, 1947 წელს კი აკადემიკოს ს. ჯანაშიას სახელი მიუკუთვნა.

კავკასიის მუზეუმის პატარა კოლოჩიკეს მეტად ძნელ პირობებში უზღუდოდა მუშაობა. საქართველოში საბჭოთა ხელისუფლების გამაჩვენების პირველ დღეებიდანვე მკვეთრად გაუმჯობესდა მუზეუმის საქმიანობა. საქართველოს რევოლუციურმა მოაზრობამ მუზეუმის ბიბლიოთეკას ვადასცა სათავადაზნაურო ბაქის შენობა, 1923 წელს აშენდა მუზეუმის შენობის პირითადი კორპუსი, ხოლო 1929 წელს მთლიანად დამთავრდა მისი მშენებლობა.

საბჭოთა ხელისუფლების დამყარების შემდეგ საქართველოს სახელმწიფო მუზეუმი იხვევდა, როგორც თბილისის უნივერსიტეტი ქართული მეცნიერების ძირითადი კერა გახდა. წლების განმავლობაში მუზეუმში შრომობდა და მოღვაწეობდა გამოჩენილ მეცნიერთა მთელი პლენა: ი. ჯავახიშვილი, გ. წერეთელი, ა. თვალჭრელიძე, გ. ჩუბინაშვილი, ნ. ბერძენიშვილი, ა. ჯანელიძე, ვ. ჩიტია, შ. ამირანაშვილი, ს. ყაუხჩიშვილი, პ. ინგოროყვა, გ. ნიორაძე, ბ. კუცტინი, ი. ბებუაძე, ს. შაქალათია, ა. პარამიძე და სხვ.

მუზეუმში საფუძველი ჩაეყარა და განვითარდა ქართული არქეოლოგია, ეთნოგრაფია და ნემიზმატიკა. მუზეუმი მუდმივად მონაწილეა საქართველოში წარმოებულ საერო-არქეოლოგიური კვლევა-ძიებებსა. საქვეყნოდაც ცნობილი თრიალეთის, სამთავროს, ბავინეთის, არმაზის-ხელის, ურბნისის არქეოლოგიური ექსპედიციები, რომელთა მონაპოვარი მუზეუმის ფონდების ერთ-ერთი უმთავრესი სუბანჭობა (ოქროსეულიანობისა და ტორეტიკის ძეგლები, კერამიკა, არმაზული წარწერები და სხვა მრავალი).

სამეცნიერო-კვლევითი და საექსპედიციო მუშაობის უმთავრესი შედეგები გამოფენებზე აისახება. განსაკუთრებით უნდა აღინიშნოს 1961 წელს გახსნილი გამოფენა „საქართველოს პატრიარქული კულტურის უძველესი დროიდან უფოდალურ ხანამდე“, (ხელმძღვანელი ალ. ჯავახიშვილი).

მუზეუმი იყო და რჩება ქართული ეთნოგრაფიული მეცნიერების სამშენებლო, მისი მედროშის გ. ჩიტაიას ხელმძღვანელობით. აქვე საფუძველი ჩაეყარა ქართული ნემიზმატიკის შესწავლას, რომელსაც მეცნიერების დამსახურებული მოღვაწე დ. კამანაძე ხელმძღვანელობს. საქართველოს მუზეუმის ნემიზმატიკური კოლექციები 90 ათას მონეტას ითვლის, იგი ერთ-ერთი მდიდარ და საინტერესოდ ითვლება მთელ მსოფლიოში.

ქართული ხალხის უდიდესი სულიერი საგანძობი — 10.000-მდე ქართული ზღაპარი წიგნი, 40.000 საბუთი, ამით ვარდა არაბული, ებრაული, სპარსული, თურქული, სომხური,

პერმნული და რუსული ხელნაწერები ინახებოდა მეზეუმის ხელნაწერთა განყოფილებაში. რომლის ბაზაზეც 1958 წელს შეიქმნა აკად. კ. კეცელიძის სახელობის ხელნაწერთა ინსტიტუტი.

მდიდარი მასალებია თავმოყრილი ბოტანიკის, ზოოლოგიისა და გეოლოგიური ფაუნის განყოფილებაში.

1966 წელს მეზეუმში ჩამოყალიბდა სპეციალური ლაბორატორია, რომლის მიზანია საქართველოს ხელოვნური მღვიმე-გამოქვაბულების გამოვლენა, აღრიცხვა ფიქსაცია და შესწავლა.

მეზეუმში ყველაზე ახალგაზრდა ბერევაზიელი ხანისა და საბჭოთა საქართველოს მატერიალური კულტურის შემსწავლელი განყოფილებები. მეზეუმის იუბილის დღეებში გაიხსნა მათ მიერ მოწყობილი გამოფენები. მეტად საინტერესოაა გადაწყვეტილი და მნახველთა დიდ ინტერესს იწვევს გამოფენა „საქართველოს მატერიალური კულტურა 1801—1921 წ. წ.“ (ხელმძღვანელი შ. ლომსაძე).

მეზეუმის საბჭოთა განყოფილების დიდ მიღწევას წარმოადგენს ახლახან გახსნილი გამოფენა „საქართველოს მატერიალური კულტურა 1921—1965 წლებში“, (ხელმძღვანელი ნ. შველიძე).



თბილისი, ხეზე კვეთილობა (მზა).

არსენ ფოქსუა

გაზეთ „ნორჩი ლენინელის“ ინიციატივით წელს დაიწყო მოსწავლეთა ლაშქრობა მატერიალური კულტურისა და ბუნების ძეგლების მოვლა-პატრონობისა და დაცვის მიზნით. გაზეთის რედკოლეგიის სასახლეოდ უნდა აღინიშნოს, რომ ღონისძიება წინასწარ კარგად არის მოფიქრებული და მოსწავლეები გეგმიანად შეუდგნენ ძეგლების შესწავლის საქმეს.

ლაშქრობას ხელმძღვანელობს სწავლულთა დარბაზი, რომლის შემადგენლობაშიც შედიან ჩვენი რესპუბლიკის გამოჩენილი მეცნიერები: აკადემიკოსი ნ. კეცხოველი, პროფ. გ. ჩიტაია, პროფ. ი. ციციშვილი, შ. ლორთქიფანიძე, მწერალი ლ. გოთუა და სხვები. უმოკლეს დროში ლაშქრობაში ჩაება რამოდენიმე ათასი მოსწავლე, პირველ ტურში რ იანერისათვის ლაშქრობაში მონაწილეობას იღებდა 21650 მოსწავლე, შემდგომ ტურებში, ეკვი არაა, მათი რიცხვი კიდევ უფრო გაიზრდება.

ნორჩ მოლაშქრეებს მჭიდრო კავშირი აქვთ რა სწავლულთა დარბაზთან, გაზეთ „ნორჩი ლენინელის“ საშუალებით არა ერთ საგულისხმო რჩევა-დარიგებას იღებენ გამოჩენილი მეცნიერების ნ. კეცხოველის, ი. ცინკაძის, გ. ჩიტაიას, მწერალ ლ. გოთუასგან ძეგლების მოვლა-პატრონობისა და შესწავლის საკითხზე.

„ნორჩი ლენინელის“ რედაქციას მოლაშქრეებისაგან მოსდის მრავალი წერილი, სიგნალი, წინადადებები, რომლებშიაც მოსწავლეები ასახვენ ძეგლების მდგომარეობას, მათი დაცვისა და პატრონობის საკითხებს.

შემოსულ წინადადებებზე რეაგირებას შეძლებისდაგვარად ახდენს ძეგლთა დაცვის საზოგადოების პრეზიდიუმის აპარატი, მაგრამ ეს სრულიადაც არ არის საკმარისი.

საჭიროა ქართული ხეროთომოდერნიზმისა და ბუნების დაცვის ნორჩ მოლაშქრეებს აქტიური დახმარება გაუწიონ ადგილებზე ძეგლთა დაცვის საზოგადოების რაიონულმა საბჭოებმა, მხარეთმცოდნეობის მუზეუმებმა, კომკავშირის რაიონებმა, კულტურისა და განათლების განყოფილებებმა. ჩვენი ნორჩი მოლაშქრეები უნდა გრძობდნენ, რომ ისინი სასახლო საქმეს აკეთებენ, ამავე დროს უნდა გვახსოვდეს, რომ ეს ღონისძიება ხელს უწყობს ნორჩების პატრიოტულ და ესთეტიკურ აღზრდას, რაზემაც ათასობით მოსწავლე-ახალგაზრდობას კულტურისა და ბუნების ძეგლების დაცვის დიდი საქმისათვის.

ბუნებისა და კულტურის ძეგლთა ნორჩ დამცველებს განსაკუთრებით ახლა დაეტყოთ გამოცოცხლება. არდადეგების პერიოდში თვითველი რაზმეული, რაზმი და რგოლი საქართველოს მატერიალური კულტურის მრავალ ძეგლს გაეცნოს.

საჭიროა მეტი გულისხმიერება გამოიჩინონ ძეგლთა დაცვის საზოგადოების საბჭოებმა, რათა მომავალშიაც წარმატებით ვაგრძელებს ეს ღირსშესანიშნავი ღონისძიება.

А Н Н О Т А Ц И И:

И. В. АДАМИА

Кандидат архитектуры

Древние типы грузинского жилого дома в Аджарии

Аджария — один из замечательных уголков Грузии по уникальным памятникам народной архитектуры.

В соответствии с системой поселения, архитектурными типами жилых и хозяйственных строений, территория Аджарии состоит из отличающихся друг от друга, трех жилищных зон:

1. Яйла — «та» (от груз. слова «Мта»), которая представляет сезонное поселение.

2. Кишла — «перда» — сезонное поселение.

3. Деревня — постоянное поселение.

Кишлы и Яйлы по нашему мнению должны считаться прототипом старой аджарской деревни.

На приусадебном участке для постройки жилых и хозяйственных сооружений выбраны самые неприступные, неплодородные, скалистые места, ввиду сложного рельефа встречаются ступенчатые улицы.

На территории Аджарии выработаны и до сих пор сохранены в законченном виде своего развития три основных типа жилых домов: Аджарские, Лазиставские и жилые дома типа «Ода-сахли».

Характерной особенностью жилых домов аджарского типа является

прямоугольный вид, чаще всего близкий квадратной форме. Его объем и вертикали делится обычно по этажам следующих назначений: а) Этаж «Халхами» представляет собой панораму открытое пространство и используется для помещения скота летом. б) цокольный этаж или «Ахори» используется для скота в зимний период; в более поздних постройках место хлева уступается погребу; в) жилой этаж, где проживает семья; г) чердачный этаж, где помещается зимний амбар.

Знаменателен тот факт, что жилые дома аджарского типа встречаются также в Грузии и на территории Картли.

Всю площадь этажа в длину пересекает «Коридор» на две части. Этот коридор местные жители называют «Я-логи» — «Шуа деревни».

Лазиставские дома в массовом порядке встречаются только в тех местах, где живет древнейшее племя Картвелов — Лазы. Такие типы домов здесь именуется «Охой» или «Охори», что по-лазски означает дом, а в старину этим термином обозначалось «Семья».

План жилого дома лазиставского типа, в большинстве случаев, имеет форму квадрата и почти ничем не от-

личается от плана жилого дома аджарского типа по своему контуру. «Охори» обычно двухэтажное здание. Встречаются полудвухэтажные, что вызвано своеобразием рельефа местности.

Главной и значительной частью «Ахори» является общий семейный зал 28—30 и больше кв. метров.

Особенный интерес вызывает среди рассмотренных типов жилых домов постройки из булыжников своей конструкцией и художественной обработкой, что широко было распространено в юго-западной части Аджарии.

стена такой конструкции представляет собой деревянную клетчатую систему, в которую и скреплены разноцветные булыжники.

Надо отметить, что подобными народами разноцветных булыжников вносят живые тона и художественную прелесть в фасад жилого дома.

Подобного рода мозаичную, художественную обработку стен жилых

домов мы считаем древнейшим типом зодчества нашего народа.

Дома северо-западной Аджарии мы называем «Ода-сахли», потому что они ничем не отличаются от жилых домов типа колхидского «Ода-сахли».

Старинные образцы «Ода-сахли» до сегодняшнего дня сохранены в деревнях Кинтришского уезда.

Многочисленные образцы орнаментальной резьбы на дереве, которые в виде фрагментов сохранились на территории Аджарии, красноречиво подтверждают наличие многовековой передовой культуры и высокий уровень архитектурного наследия грузинских племен, живущих в этой части древней Грузии.

Орнаменты, выполненные искусным мастером лазов, как архитектурно-художественные элементы, использованы для украшения экстерьеров и интерьеров.

Г. Ф. ГОБЕДЖИШВИЛИ

Руководитель Тетрицкарройской археологической экспедиции

Беденская гробница

В Тетрицкарройском районе на плоскогорье Бедени — экспедицией Института истории, археологии и этнографии им. И. А. Джавахишвили АН Грузинской ССР в 1966 г. был раскопан большой курган «Гадачри-ли гора», в яме под насыпью которого открыта дубовая гробница конца III тысячелетия до н. э., ориентированная с востока на запад. Своеобразие этого уникального для Закавказья сооружения выражено сплошными стенами из вертикально постав-

ленных кругляков, устланным циновкой перекрытием и полом из бревенчатого наката. Перекрытие опиралось на конковых бревнах, поддерживаемых двумя столбами.

В разграбленной еще в древности гробнице все же сохранились немногие кости, вероятно, вождя племени и два костяка лежащих в скорченной позе и ориентированных на запад его слуг, а также многочисленные остатки от погребального инвентаря.

По соответствующим находкам можно предположить, что покоящийся на орнаментированном деревянном ложе труп вождя был занесен в гробницу на носилках и положен на заранее впущенной в нее четырехколесной повозке. Покойник был обставлен многочисленными приношениями, в том числе деревянной и глиняной посудой с запасом съестных продуктов, из которых сохранились различные злаки и лесные фрукты. Были также найдены серебряные трубки, видимо, от погребального штандарта, медные украшения и инструменты, золотая булавка, обсидиановые наконечники стрел, доскутья от одежды и др.

Все находки отличаются изяществом и мастерством обработки, что

А. К. СОХАДЗЕ

Кандидат исторических наук

Дедабодзи

«Дедабодзи» — (букв. мать-столб, главный столб) грузинской дарбали является весьма значительным памятником грузинской материальной культуры.

Поверхность «Дедабодзи» покрыта богатой резьбой — «чукуртма». Орнамент этой важной опоры (изоб-

Г. В. ДЖАЛАБАДЗЕ

Кандидат исторических наук

Хлебные амбары и чаны

В статье рассказывается о способах и объектах хранения зерновых культур: вырытых в землю ямах, амбарах и чанах.

Особое внимание автор обращает на описание амбаров и чанов, на их

указывает на высокоразвитую культуру племён, обитавших в Нижней Картли.

Особо надо отметить весьма типичной лени керамику с серебристым блеском поверхности, почти не имеющую аналогов на всем Кавказе.

О научном значении указанных находок пока, до реставрации разломанных на куски многих предметов, преждевременно судить, однако и в том материалах, формы которых удастся выяснить, можно утверждать, что они относятся к системе культур «Куро-Аракесского междуречья Майкопа и Триалети и являются связующим звеном между первой и последней.

ражение светил, креста, руки, растительных частей, геометрических фигур и т. д.) связан с мотивом «древа жизни» и небесным миром.

«Дедабодзи», кроме прямого назначения (опора венца), имел эстетическое, хозяйственное и социально-культовые функции.

распространение и значение для музея, как характерного памятника хозяйственной жизни Грузии.

Автор отмечает, что искусство приготовления чанов в Восточной Грузии было монополией ишавов, а

амбары готовили как местные мастера, так и рачинские ремесленники.

В статье автор заостряет внима-

ние на экономическом взаимоотноше-
нии горных жителей и равнин. Гру-
зии.



Н. В. АЦАМИА

Кандидат архитектуры

Некоторые образцы народного зодчества в ущелье верхнего течения реки Квирила

Статья посвящена к изучению на-
родного зодчества в ущелье верхнего
течения реки Квирила.

Рассмотрены некоторые вопросы
планировки и застройки старых де-
ревень на примерах Перевы, Шуа-
кардзamani, Сieti и др.

Старые усадьбы, как основной
элемент поселения, делятся на две
группы: а) Усадьбы, которые распо-
ложены на сложных (горных) релье-
фах и не имеют четких очертаний.
б) Усадьбы, которые распланированы
на ровных местностях имеют четкие
очертания прямоугольника или тра-
пеции.

Основным распространенным ти-
пом народных жилых домов в этом
уголке является дом несколько удли-
ненной композиции, так называемый
«Длинный дом» или «Земоури сах-
ли». Идентичные типы длинных до-
мов засвидетельствованы в различ-

ных уголках западной Грузии, также
за пределами ее территории.

Сборные архитектурно-конструк-
тивные элементы «длинного дома»,
техника разбора таких домов, мо-
дульная система и практика перене-
сения с одного места на другое спо-
собствовали их широкому распрост-
ранению.

Примечательно, что композиции
плана плетенных кукурузников ни-
чем не отличаются от композиции
«длинного дома» по середине откры-
тыми балконами.

Фактический материал дает нам
возможность восстановить полную
картину этапов развития «длинного
дома».

В конце рассмотрены идентичные
и синхронные типы «длинного дома».

В труде представлены фото-ил-
люстрации и обмеренные материалы,
выполненные автором.

К. Н. МЕЛИТАУРИ

Кандидат архитектуры

Тбилисские балконы

Красота самобытной архитектуры
Тбилиси, издавна привлекавшая вни-
мание посетителей, создавалась бла-
годаря неповторимого изящества и
многообразия висячих и перекрытых

деревянных балконов. Двухэтажные
дома со скупой декоративной обра-
боткой, которыми застраивались уз-
кие и кривые улицы, оживлялись де-
ревянными балконами, определяя ар-

хитектурное лицо старого города. Статья посвящается этим тбилиским балконам позднерусского классицизма.

Схематический план и фасад дома, представляющий документ на право строительства, при выношении его в натуре, в особенности в создании балкона, мастерам давало возможность вливать неслышимый поток народного творчества. Архитравные и арочные решения балконных пролетов, включающих в себя часто и ажурный орнамент, отображают га строгую монументальность, то лег-

кость и подвижность форм. Особо отмечаются, широко распространенный в строительстве Тбилиси 19-го века, ордер с восьмью колоннами касателью, который приятно сочетается с арочной конструкцией и дает мягкие переходы окружностей с прямыми линиями. Касателью ажурных арок, отмечена их особая выразительность, легкость и динамичность при сочетании с витыми колоннами. Наконец указана необходимость сохранения деревянных балконов и этим спасение былого облика характерных участков старого Тбилиси.

Л. З. СУМБАДЗЕ

Архитектор

Резьба по дереву в народном зодчестве Грузии

В статье прослеживаются пути развития орнаментальной резьбы в объектах народного зодчества Грузии, подвергается анализу четыре основных типа народного жилища, в архитектуре которых с большим мастерством используется орнаментальная резьба — чукуртма; картлийский дарбази, мекхетский дарбази, западно-грузинское «ода» и тип высокогорного Кавказиони — сванский дом.

Во всех этих типах жилища наблюдается единство приемов орнаментальной резьбы на элементах архитектуры, мебели, утвари.

Принципы построения интерьера Картлийского дарбази исходят из доминирующего значения вертикальной оси — очаг световой проем «саркмели» и опорных столбов «дедабодзи», поддерживающих уступчатый деревянный купол «гвирвини».

В интерьере Мекхетского дарбази в силу ряда причин

ведущим элементом композиции становится богато украшенный камин («оджахис-ква»). Дверца встроенных шкафов, стены, часто покрываемые деревянными панелями со сложным узором резьбы. Гвирвини способствует лучшему освещению стен.

В архитектуре «ода-сахли» особое художественное развитие получает решение экстерьера, доминирующим элементом которого становится балкон-айвани.

В художественном решении интерьера Сванского народного жилища, в его первом этаже-мачуби, где проживала большая семья и содержался скот, резьба по дереву занимала ведущее место. Помимо богато украшенной утвари и мебели орнаментом покрывалась деревянная перегородка, отдаляющая помещение скота с арочными прорезями.

Сравнение художественных приемов в использовании орнамента в

жилищах трех основных климато-географических районов Грузии: Восточной, Западной и Горной, приводит к выводу, что в каждой из этих областей народные мастера проявили исключительное понимание особенностей местных условий, свойств строительного материала, большой художественный вкус и — что важнее всего — подчеркивали в архитектурной композиции главное и под-

НИКО ЧУБИНАШВИЛИ

Доктор искусствоведения

Резные деревянные двери из Корети и Мацхвариши

Искусство резьбы по дереву в Грузии развивалось с древних времен. Сохранились примеры художественно-завершенной декоративной резьбы по дереву, выполненной профессиональными мастерами.

Такие примеры высоко профессионального искусства, как резные деревянные двери из Пхотрери, Аци, Сюни-Парского (Верхняя Сванетия), из Джахундери и Чукули (Нижняя Сванетия), из Мгвимеви и Лашес-Вани (Имеретия), Оциндальская дверь (Мегрелия) и др. датируются концом X и первой половиной XI вв.

Рядом с этими произведениями, многочисленные примеры резьбы по дереву представляют соединенно плотничного искусства с народным творчеством (конструктивные части жилища, предметы обихода, мебель и др.). Эти произведения относятся к позднему времени, а некоторые из

числяли ему второстепенное украшение никогда не превращаясь в самоцель.

Несмотря на разнообразие и особенности, наблюдаемые в художественном решении объектов каждого из этих трех областей — они являются носителями общенациональных самобытных черт грузинского народного искусства.

них можно датировать XVII веком.

Особый интерес представляет тот факт, что среди монументальных произведений резьбы по дереву выявляется ряд примеров, среди них резные деревянные двери из Корети (Имеретия) и Мацхвариши (Верхняя Сванетия), датируемые второй половиной X века, в которых проявляются традиции народного творчества. Мастера этих дверей используют композиции и декоративные элементы высоко профессионального искусства, но в целом — в подборе мотивов, в технике резьбы, в характере изображений, в стремлении к наивной реалистичности проявляется связь с традициями народного творчества.

На дверях из Мацхвариши читаем имя резчика — Квирике Агидулиани. Таким образом, мастер — сван, местного происхождения.

Г. С. ЧИТАЯ

Профессор

Лазский орнамент

Лазский орнамент на дереве представлен преимущественно рас-

тительными и животными образцами. По технике его характеризуют глу-

бокая резьба и пластический рельеф. В нем заключены древнейшие сюжеты, которые, помимо декоративной функции, имеют мифологическое содержание. Мотив «дерева жизни» в лазском орнаменте состоит из следующих компонентов: дерево жизни, пара животных («антиподы»), луна, солнце и другие светила. Мотив «дерева жизни» является древнейшим сюжетом грузинского народного орнамента. Мы его находим на дереве, камне и ткани. Он имеется на грузинских исторических памятниках, на глиняной плите с надписью грузинскими буквами из Тхаба-перди (Ингушетия) и на албано-дагестанских объектах. Особое значение имеет присутствие этого мотива в сванском новогоднем обрядовом, т. е. липанальском искусстве, где представлено дерево жизни с парой коз. Поскольку липанальское искусство является древнейшим обрядовым искусством в честь мертвых, представленный в нем этот мотив, по своему

происхождению, принадлежит к древнейшим ритуальным сюжетам.

Лазский мотив «дерева жизни» в особенности его сванский вариант, имеет аналогии в хуритских памятниках (Телл-Халаф, Зенджирли, Ифлатун-фунар и др.). Эти аналогии подкрепляются другими параллельными хуритской и грузинско-кавказских элементов культуры. В свою очередь хуритский мотив дерева жизни генетически восходит к его шумерскому варианту («Адам и Ева»). В мотиве «дерева жизни» замена священного дерева рыбой, как это имеет место на албанско-дагестанском памятнике, доказывает, что в этом мотиве в основном мы имеем символ плодородия. Использование в качестве плодотворящего начала рыбы засвидетельствовано многими грузинскими материалами: божество рыбы Ларса в Имеретии, новогодняя форель в Гурии, живая рыба в ритуале бездетности в Триалети, каменные рыбы вишаны, вишанонды и др.

Л. А. БЕДУКИДЗЕ

Младш. научн. сотр. Госмузея им. Джанашиа

Грузинская народная мебель

В горных районах Грузии сохранились оригинальные образцы деревянной мебели. Техника изготовления этой мебели и способы его использования являются показателями тех богатейших традиций, которые при передаче из поколения в поколение — сохраняют свое существование.

Особо обращают на себя внимание украшения мебели, которые преимущественно представляют геометрический орнамент с различными

вариациями солярных знаков и пр.

В результате изучения народной мебели, выявлено значение этого элемента материальной культуры в этнографическом быту. Устанавливается, что в Пшавии и Хевсурии мебель по возможности делалась комбинированной и все лишнее устранялось из интерьера. Эти традиции соответствуют современным требованиям архитектуры.

Грузинская молотильная доска—кеври

Как практически, так и культурно-исторически очень важным представляется длительная традиция изготовления грузинского самобытного земледельческого орудия — молотильной доски — кеври.

Как известно, молотильная доска является одним из древнейших культурных приобретений развитого земледелия и наиболее эффективным орудием молотбы из всех других ее известных видов в древности.

Для изготовления молотильных досок выбирались породы хвойных деревьев, легко поддававшихся обработке. Наличие остатков молотильных досок (XI—IX, VIII—VI до н. э.) в Картли (Мцхета, Цхинвали, Уплисцихе и Ховле) свидетельствует не только о древней культуре земледелия в данном районе, но и о существовавшей в древности же данного вида ремесла (изготовление молотильных досок).

М. Е. ХАЗАРАДЗЕ

Мл. научн. сотр. Института истории, археологии и этнографии им. И. Джавахишвили

Деревянные „Садгвебели“

В статье рассмотрены некоторые вопросы деревообработки у горных племен Восточной Грузии. На основании анализа народных традиций и производственного опыта горцев, в деле изготовления деревянной посуды, а конкретно, на примере изготовления и применения деревянных

маслобок — автор приходит к заключению, что местное население в итоге длительного наблюдения предпочитает деревянную посуду глиняной и металлической, в виду ее особых качеств для приготовления качественного масла.

Н. Б. РЕХВИАШВИЛИ

Доктор исторических наук

Железные предметы, связанные с очагом

В грузинском этнографическом быту существовала одна группа железных предметов, связанные с очагом. Характерной чертой этих предметов является своеобразная внешняя форма — зарученный корпус,

украшенный с рельефными изображениями животных.

Специфическая форма корпуса имела практический и эстетический характер, а изображения диких животных магический.

Ц. Г. КАРАУЛАШВИЛИ

Мл. науч. сотр. Гос. Музея
Грузии им. С. Джанашиа



Орудия грузинского народного ткачества

Истоки народного ткачества, которое еще продолжало существовать в некоторых местах, особенно в горных районах Грузии, берут начало в далеком прошлом.

В народном ткачестве использовались несложные народные орудия, при помощи которых изготовлялись различные ткани. В зависимости от процесса труда орудия группируются таким образом: 1. Орудия ис-

пользовавшиеся для обработки пряжи, 2. Ткацкие станки, 3. Орудия для обработки тканей.

Таким образом, в народном ткачестве Грузии использовались несложные орудия, интересные памятники материальной культуры, создававшиеся человеком в результате длительного производственного опыта.

З. И. ГВИШИАНИДЗЕ

Кандидат биологических наук

По следам предков

В статье рассказывается о посещении группой грузинских ботаников в Болгарии Петрифонского, ныне Бочковского монастыря, основан-

ного грузинским общественным и государственным деятелем Григорием Бакурнани.

Ц. Г. ЦИВЦАДЗЕ

Мл. Научн. сотр. Государственного музея Грузии им. С. Джанашиа

Юбилей музея

В мае этого года грузинская общественность отметила столетие одного из древних научно-исследовательских центров и просветительных учреждений — Государственного музея им. Джанашиа.

В статье автор рассказывает ис-

торию создания музея, об его значении в деле развития исторических наук на протяжении многих лет.

Затем подробно останавливается на выставках, устроенных в честь 50-летия Великой Октябрьской социалистической революции.

Поход юных пионеров

По инициативе газеты «Норчи Лениели» в этом году начался по-

ход учащихся с целью охраны памятников культуры и природы.

Походом руководит «Зал ученых», в состав которого входят выдающиеся ученые республики: академик Н. Кеңховели, проф. Г. Чистая, проф. И. Цицишвили, М. Лоргвинидзе, писатель Л. Готуа и др.

В поход включены несколько тысяч школьников.

В I туре примет участие 21650

пионера. Несомненно, в следующих турах это число возрастет.

Газета «Норчи Ленинели» от участников похода получает много сигналов о состоянии памятников культуры и природы, на что, по возможности, реагирует Анпарат Президиума общества охраны памятников культуры.



ილია ადამია — ქართული საცხოვრებელი სახლების უძველესი ტიპები აჭარაში	3
И. В. Адамия — древние типы грузинского жилого дома в Аджарии	
გერმანე გობეჯიშვილი — ბედენის აკლამა	13
Г. Ф. Гобеджаншвили — Беденская гробница	
აკაკი სოხაძე — ქართული დარბაზის დედაბოძი	23
A. K. Sohadze — Debadodzi	
გიორგი ჩალაძე — პერის ზეღელი და კოლი	27
Г. В. Джагабадзе — Хлебные амбары и чаны	
ილია ადამია — ხალხური ხეროთმომღერების ზოგიერთი ნიმუში მღ. ყვირილის ზემოდი- ნების ხეობაში	31
И. В. Адамия — Некоторые образцы народного зодчества в ущелье верхнего течения реки Квирила	
კონსტანტინე მელითაური — თბილისური ივენები	47
K. Melitauri — Тбилисские балконы	
ლონგინოზ სუმბაძე — წექურთმა ზეზე ხალხურ ხეროთმომღერებაში	54
L. Z. Sumbadae — Резьба по дереву в народном зодчестве Грузии	
სიკო წებინაშვილი — ქორეთისა და მატყვარიშის მოხარატებული კარები	65
И. Г. Чубинашвили — Резные деревянные двери из Корети и Мацхвариши	
გიორგი ჩიტაია — ლახური ორნამენტი	71
Г. С. Читая — Лазский орнамент	
ლამარა ზედუკიძე — ქართული ავეჯი	80
L. A. Bedukidze — Грузинская народная мебель	
ვურამ გასიტაშვილი — ქართული კერძი	85
Г. С. Гаситанили — Грузинская молотильная доска — кеври	
მადლენა ხაზარაძე — ხის სადღველები	92
M. E. Hazaradze — Деревянные «Садгвებლი»	
სიკო რებეჯიაშვილი — კერასთან დაკავშირებული საოჯახო რკინის ნივთები	96
И. Б. Рехвианишвили — Железные предметы, связанные с очагом	
ცილა უარაულაშვილი — ქართული ხალხური საფეიქრო იარაღები	102
Ц. Г. Караулишвили — Орудия грузинского народного ткачества	
ქრონიკა	
Хроника	
ზაირა ღვინიაშვილი — ჩვენი წინაპრების ნაველევა და ნახელავე	108
Z. I. Gviniaidze — По следам наших предков	
ფერმიშხან ცინცაძე — მუზეუმის იფილე	111
Д. Г. Цинцадзе — Юбилей музея	
ნორან პიონერთა ლაშქრობა	113
Поход юных пионеров	

Грузинское общество охраны памятников культуры



Серия «Памятники материальной культуры»

Выходит на общественных началах

ДРУЗЬЯ ПАМЯТНИКОВ КУЛЬТУРЫ

Сборник двенадцатый

(На грузинском языке)

სერიის რედაქტორი ოთარ თაძეთაძეშვილი
რედაქტორი ნიკო კვიციანიშვილი

ყდა თენგიზ სამსონაძისა
ტექრედაქტორი გ. ამაშუკელი
კორექტორი ი. წიკლაური

ფერადი ფოტო-ილუსტრაციები დაბეჭდილია ფერადი პეპლის სტამბაში

გადაეცა წარმოებას 5/VII 67 წ. ხელმოწერილია დასაბუქდად 4/X 67 წ.
ნაბეჭდი თაბ.— 7,65 სააღ. საგამომ. თაბ. 9,15
ანაწყოზის ზომა 7 x 11,5 ქაღალდის ზომა 70x108 1/16

ფასი 72 კაპ.
Цена 72 коп.

რედაქციის მისამართი: ძეგლის ქ. 19, ტელ. 9-84-47

საქართველოს თეატრალური საზ.-ბის სტამბა. თბილისი, გორკის ქ. № 3

Типография Театрального Общества Грузии. Тбилиси, ул. Горького № 3

შეკეთა 2840

შე 06184

ტირაჟი 3.000