

# ახალი ბანათლება

16 - 22 თებერვალი 2017

ფასი 1 ლარი 70 თეთრი

№5 (759) გათვალისწინებული 1998 წლიდან

www.axaliganatleba.ge

## პრაქტიკოსი მასწავლებლის კარიერული წინსვლის გზა

რა ალტერნატიულ გზებს სთავაზობს სახეცვლილი სქემა პრაქტიკოს მასწავლებლებს კარიერული წინსვლისთვის, როგორ გაიზარდოთ დამატებითი აქტივობების წილი, როგორ მოხდეს კრედიტულების დაგროვება და დამატებით რა შესაძლებლობები გაჩნდება მათთვის – ამის შესახებ გვესაუბრება მასწავლებელთა პროფესიული განვითარების ცენტრის უწყვეტი პროფესიული განათლებისა და კარიერული წინსვლის პროგრამის ხელმძღვანელი ირინა სამსონია

საგნობრივი და პროფესიული კომპეტენციის დადასტურებისას კრედიტულების მინიჭება

| საგნობრივი და პროფესიული კომპეტენციების დასადასტურებელი ტესტის მაქსიმალური ქულის % | კრედიტულა |
|--|-----------|
| 61 - ს ზემოთ   | 10        |
| 51-დან 61-მდე  | 7         |
| 41-დან 51-მდე  | 4         |
| 31-დან 41-მდე  | 1         |

გვერდი 2

## თავისუფალი გაკვეთილები – მეტი შესაძლებლობა ფიზკულტურის მასწავლებლებისთვის



გვერდი 10

## კვალივით დასახმარებლად გამრავლება-გაყოფის ცნებები

დაწყებითი საფეხური

გვერდი 4

## საუბრები ლიტერატურაზე ...და კვლავ ფიქრები ღვინთ გურამიშვილზე

გვერდი 7


## კვალივით დასახმარებლად უფლებაუნარიანობა, ქმედუნარიანობა, ემანსიპაცია

სამოქალაქო განათლება

გვერდი 8

წიგნის თარო მასწავლებლის ბიბლიოთეკა

## პროფესიული უნარები ღამთაჩა სახელმწიფო განათვნიცა უნაა საგნის მასწავლებლისთვის



პროფესიული უნარების სახელმძღვანელო დაგეგმარებათ დამოუკიდებლად მოეზადოთ კვალივით უნარების გამომცდისთვის. მასალა წარმოდგენილია კითხვა-პასუხის სახით, მღი-ღარია კონკრეტული მგალითებით და შვიცავს ცოდნის შესამომგებელ ტესტებს პასუხებით.

თემატიკა: გაკვეთილის დაგეგმვა, სწავლების მეთოდები, კლასის მართვა, შეფასება, რესურსები, კათედრაზე მუშაობის ფორმები, გამჭოლი კომპეტენციები, მოტივაცია, ინკლუზიური საკლასო გარემო და ისგ, კომუნიკაცია, სასკოლო კონფლიქტები, გაკვეთილის ტიპები, საგანმანათლებლო რესურსის ტიპები და მისი შიქმნის ეტაპები, სწავლის და განვითარების თეორიები და ა.შ.

ფასი - 15 ლარი მიმდინარეობს ხელმონარა

პროფესიული განვითარება

# პრაქტიკოსი მასწავლებლის კარიერული წინსვლის გზა



მასწავლებლის საქმიანობის დაწყების, პროფესიული განვითარებისა და კარიერული წინსვლის სქემაში განხორციელებული ცვლილებების თანახმად, შეიცვალა პრაქტიკოსი მასწავლებლის პროფესიული განვითარებისა და კარიერული წინსვლის გზები. სქემა აღარ მოიცავს კარიერის შეწყვეტისა და შეჩერების ნაწილს და მასწავლებლებს ალტერნატიულ გზებს სთავაზობს წინსვლისთვის. ყველაზე მნიშვნელოვან ცვლილებად პრაქტიკოსი მასწავლებლები განსაზღვრული ვადების გაშუქებას მიიჩნევენ, სამაგიეროდ, მათ, პროფესიულ უნარებში მოუწევთ კომპეტენციების დადასტურება ტესტირების გზით (გამოცდას ახლა ტესტირება ჰქვია).

რა ალტერნატიულ გზებს სთავაზობს სახელმწიფო სქემა პრაქტიკოს მასწავლებლებს კარიერული წინსვლისთვის, როგორ გაიზარდა დამატებითი აქტივობების წილი, როგორ მოხდება კრედიტულების დაგროვება და დამატებით რა შესაძლებლობები გაჩნდა მათთვის – ამის შესახებ გვესაუბრება მასწავლებელთა პროფესიული განვითარების ცენტრის უწყვეტი პროფესიული განათლებისა და კარიერული წინსვლის პროგრამის ხელმძღვანელი ირინა სამსონია



**– რა ცვლილებები შეეხო პრაქტიკოს მასწავლებელს?**

– სქემაში განხორციელებული ცვლილებები, რა თქმა უნდა, საკმაოდ მნიშვნელოვანად შეეხო პრაქტიკოს მასწავლებელს. მთავარი ცვლილება ის არის, რომ პრაქტიკოსს, უფროსი მასწავლებლის სტატუსის მოსაპოვებლად, აღარ აქვს განსაზღვრული ვადები; მეორე მნიშვნელოვანი ცვლილება – მას რამდენიმე გზა აქვს კარიერული წინსვლისთვის, ანუ სახელმწიფო ალტერნატიულ გზებს სთავაზობს; მესამე ცვლილება – წინა სქემისგან განსხვავებით, პრაქტიკოს მასწავლებელს საშუალება მიეცა, დამატებითი აქტივობებით მოაგროვოს კრედიტულები. ეს არის სამი ძირითადი ცვლილება, რომელიც პრაქტიკოსი მასწავლებლის საფეხურს შეეხო.

**– აღვწერთ ეს გზები**

– მოგეხსენებათ, რომ სქემის წინა ვერსიაში აღწერილი გზა, რომლის მიხედვითაც პრაქტიკოს მასწავლებელს უნდა გაეელო შიდა საგაკვეთილო დაკვირვება, ოთხი წლის განმავლობაში, ორჯერ (+ საბილოტე წელი, საერთო ჯამში, ხუთი წლის განმავლობაში), უნდა დაედასტურებინა საგნობრივი კომპეტენცია გამოცდის სახით, ხოლო პროფესიული – 5-კრედიტიანის სახით (იმის მიხედვით, რომელიც არ ჰქონდა დადასტურებული). ახლა მას მეტი არჩევანი აქვს. კრედიტულების დაგროვება სავალდებულო აქტივობების საშუალებით, რა თქმა უნდა, ერთ-ერთ გზად რჩება. ამ შემთხვევაში, მან უნდა გაიაროს შიდა საგაკვეთილო დაკვირვება ორჯერ და ამ გზით 4 კრედიტი დააგროვოს. საგნობრივი და პროფესიული კომპეტენციების დადასტურებისთვის კი მას დასჭირდება, ჯამში, 15 კრედიტულის მოგროვება. იმ შემთხვევაში, თუ მასწავლებელი, საგნობრივი და პროფესიული კომპეტენციების დადასტურებულმა ტესტირების გავლის შემდეგ ამ 15 კრედიტულს ვერ მოაგროვებს, საჭირო კრედიტულებს სხვა აქტივობებით იგებს. უფრო ზუსტად რომ ვთქვა, 19 სავალდებულო კრედიტიდან 15-ს, რაც საგნობრივი და პროფესიული კომპეტენციების დადასტურებისთვის არის განკუთვნილი, მასწავლებელს შეუძლია დააგროვოს როგორც მხოლოდ ტესტირების, ისე კომპინირებულად – შესაბამისი მიმართულებიდან სხვადასხვა აქტივობების განხორციელების გზით. ამისთვის პრაქტიკოს მასწავლებელს ჩვენ დამატებითი აქტივობების ჩამონათვალს ვთავაზობთ. იდეა ისაა, რომ მთავარია, მასწავლებელმა დაადასტუროს თავისი კომპეტენცია, ანუ დადასტუროს, რომ კარგად იცის საგანი, რომელსაც ასწავლის და აქვს ზოგადი პროფესიული უნარები იმისათვის, რომ წარმართოს სასწავლო პროცესი და გადასცეს მოსწავლეებს ეს ცოდნა. ეს, პრინციპში, მასწავლებლის პროფესიული სტანდარტის მოთხოვნაა და სწორედ ამ ორ მსხვილ მიმართულებად დაყოფილი აქტივობები, რომლებიც პრაქტიკოს მასწავლებელს შეეფარება. მას შეუძლია აირჩიოს მისთვის მოსახერხებელი და იოლად შესასრულებელი აქტივობები, რომლებიც ის შეივსებს დანაკლის კრედიტულს.

პრაქტიკოს მასწავლებელს, უფროსი მასწავლებლის საფეხურზე რომ გადავიდეს, მისთვის განკუთვნილი კარიერული წინსვლის სამი გზიდან სასურველის არჩევის შესაძლებლობა მიეცა. თუმცა, უცვლელი დარჩა პირობა 19 კრედიტულის დაგროვების აუცილებლობის შესახებ.

**– პირველი გზა: შიდა საგაკვეთილო დაკვირვება – 4 კრედიტულა, საგნობრივი და პროფესიული კომპეტენციების დადასტურება – 0-დან 15 კრედიტულა.**

– თუ პრაქტიკოს მასწავლებელს ჩაბარებული აქვს რომელიმე გამოცდა, ანუ დადასტურებული აქვს საგნის ან პროფესიული უნარების კომპეტენცია, მას აღარ მოუწევს გამოცდის თავიდან ჩაბარება, კომპეტენციას, ორივე მიმართულებით, ის მხოლოდ ერთხელ ადასტურებს. თუ არც ერთი არ აქვს დადასტურებული, მაშინ ორივე უნდა დაადასტუროს. ტესტირების

გზით დაგროვილი კრედიტულების მიხედვით ის თავად გეგმავს, შემდეგ რა აქტივობების შესრულება მოუწევს კრედიტების შესავსებად.

თუ მასწავლებელმა გამოცდაზე ნული ქულა მიიღო, თავიდან მოუწევს გამოცდაზე გასვლა, რადგან, როგორც გითხარით, ტესტირების გზით კომპეტენციის დადასტურება აუცილებელია.

აქვე გეტყვით, როგორ ხდება მიღებული ქულების გადაყვანა კრედიტულებში: თუ მასწავლებელი საგნობრივი ან პროფესიული კომპეტენციის დადასტურებისას დააგროვებს ქულათა 61%-ს, მას მიენიჭება მაქსიმალური 10 კრედიტულა, 51-დან 61%-მდე – 7, 41-დან 51%-მდე – 4, ხოლო 31-დან 41%-მდე – 1. ქვედა ზღვარი 30 ქულით განისაზღვრება. ეს იმას ნიშნავს, რომ მასწავლებელი, რომელიც ტესტირების შედეგად დააგროვებს 30-ქულაზე ნაკლებს, ვერ მოიპოვებს კრედიტულას.

**– მეორე გზა: საგნობრივი და პროფესიული კომპეტენციების დადასტურებისას, თითოეულში, 10 კრედიტულას დააგროვებს.**

– თუ მასწავლებელმა საკმარის ქულები დააგროვა საგნობრივი და პროფესიული კომპეტენციების დადასტურების გზით, ანუ ჯამში 15 კრედიტულა მოიპოვა, მაშინ მას შიდა დაკვირვებას გავლის გარეშე მიენიჭება უფროსი მასწავლებლის სტატუსი. პრაქტიკოსი მასწავლებელი, ორივე მიმართულებით, თავისი კომპეტენციების დადასტურებულად გადის ტესტირებას, რომელსაც ორგანიზებას შეფასებისა და გამოცდების ეროვნული ცენტრი გაუწევს. მხოლოდ ამის შემდეგ, იმის მიხედვით, თუ რამდენ ქულას დააგროვებს თითოეული მიმართულებით, მასწავლებელი დაეგეგმავს თავის საქმიანობას კარიერული წინსვლისთვის.

**– მესამე გზა: დოქტორის ხარისხი ან მასწავლებლის მომზადების საგანმანათლებლო პროგრამის დამადასტურებელი სერტიფიკატი.**

– პრაქტიკოს მასწავლებელს, რომელიც, დოქტორის ან მასთან გათანაბრებულ აკადემიურ ხარისხს მოიპოვებს განათლების მეცნიერებების მიმართულებით ან იმ საგანში, რომელსაც ასწავლის, პირდაპირ ენიჭება უფროსი მასწავლებლის სტატუსი.

კიდევ ერთი გზა მასწავლებლის მომზადების 60-კრედიტიანი საუნივერსიტეტო პროგრამის წარმატებით დასრულებაა. ამ შემთხვევაში, პრაქტიკოსი მასწავლებელი პირდაპირ ხდება უფროსი მასწავლებელი, რადგანაც მიიჩნევა, რომ მას, ამ კურსის გავლის შემდეგ, დადასტურებული აქვს კომპეტენციები ორივე – როგორც საგნობრივი, ისე პროფესიული მიმართულებით.

**– რა დამატებითი აქტივობები უნდა განხორციელონ პრაქტიკოსმა მასწავლებლებმა და როგორ განისაზღვრა თითოეული აქტივობის შესაბამისი კრედიტულა?**

– პრაქტიკოსი მასწავლებლის დამატებითი აქტივობები, როგორც უკვე აღვნიშნე, ორ ძირითად მიმართულებად დაყოფილი. ესენია საგნობრივი და ზოგადი პროფესიული მიმართულებები. საგნობრივი მიმართულებით მასწავლებელს შეუძლია გაიაროს საგნისა და საგნობრივი მეთოდის ტრენინგების კურსი. მასწავლებლებს ამ სატრენინგო კურსს შესთავაზებენ როგორც მასწავლებელთა პროფესიული განვითარების ცენტრი, ისე პროვაიდერი ორგანიზაციები, რომელთა პროგრამაც, ცხადია, იქნება აკრედიტებული. ტრენინგების წარმატებით გავლის შემდეგ მასწავლებელი მოიპოვებს შესაბამის კრედიტულებს.

გარდა ამისა, ძალიან მნიშვნელოვანია, რომ სასკოლო კულტურის ამაღლებისა და კოლეგების ურთიერთთანამშრომლობის ნახალისების მიზნით, ერთ-ერთ დამატებით აქ-

ტივობად შემოვიდა კოლეგებთან სამუშაო შეხვედრების გამართვა. პრაქტიკოსი მასწავლებელი მოაზრებულია, როგორც ამ სამუშაო შეხვედრების მონაწილე. ამ აქტივობის შეფასების კრიტერიუმები უკვე მომზადებულია და ელოდება დამტკიცებას როგორც ხელმძღვანელი მასწავლებლისთვის (ვინც ორგანიზებას უწევს ამ შეხვედრას), ისე მონაწილეებისთვის. ეს იქნება სტრუქტურირებული შეხვედრების ციკლი. თუ პრაქტიკოსი მასწავლებელი სამ ასეთ სამუშაო შეხვედრაში მიიღებს მონაწილეობას, რა თქმა უნდა, შეასრულებს შესაბამის დავალებებს (გაივლის შეფასებას, დაწერს რეფლექსიას, თუ როგორ დაწერა და სცადა მისი გამოყენება პრაქტიკაში), ამ აქტივობისთვის 0,5 კრედიტულას მიიღებს.

ერთი ძალიან საინტერესო სიახლეა დამატებითი აქტივობებში. ეს არის კონკურსებისთვის, ოლიმპიადებისთვის, შეჯიბრებისთვის მოსწავლეების მომზადება. მასწავლებლები გამოთქვამდნენ მოსაზრებას, რომ სქემის ძველი ვერსიის მიხედვით ზოგიერთი საგნის, მაგალითად, სპორტის და მუსიკის მასწავლებლებს არ ჰქონდათ კარიერული წინსვლის იმდენი შესაძლებლობა, რამდენიც სხვა საგნების მასწავლებლებს. ეს აქტივობა კი ყველა საგნის მასწავლებელს თანაბრად აძლევს საკუთარი პროფესიული საქმიანობის გზით კრედიტულების დაგროვების საშუალებას. მუსიკის მასწავლებლებს შეუძლიათ, მაგალითად, მუსიკალური გუნდის ან ინსტრუმენტული ანსამბლის მომზადება, ასევე ინდივიდუალური მუშაობა მოსწავლეებთან საშემსრულებლო კონკურსებისთვის. სპორტის მასწავლებელსაც შეუძლია საჭადრაკო ტურნირისთვის ერთი მოსწავლის ინდივიდუალურად მომზადება, ან სპორტული გუნდის მომზადება რაიმე შეჯიბრისთვის და ა.შ. ამ ტიპის აქტივობისთვის მასწავლებელი იღებს 0,5 კრედიტულას. ამ შემთხვევაში თავისი საქმიანობის დასადასტურებლად საჭირო იქნება მოსწავლის ან მოსწავლეთა გუნდის შეჯიბრში, კონკურსში ან ოლიმპიადში მონაწილეობის დამადასტურებელი სერტიფიკატი. თუმცა, აღსანიშნავია, რომ მოსწავლეთა მიერ მიღწეული შედეგები გავლენას არ მოახდენს მასწავლებლის შეფასებაზე.

კიდევ ერთი დამატებითი საქმიანობაა წერობრივი მუშაობა მოსწავლეებთან, რაც სახელმწიფო სქემის კიდევ ერთი სიახლეა. მნიშვნელოვანია, რომ დამატებითი საქმიანობების ჩამონათვალს დაემატა ისეთი ტიპის აქტივობები, რომლებიც ხელს უწყობს კლასგარეშე საქმიანობას სკოლაში. ეროვნული სასწავლო გეგმა ზოგადად ითვალისწინებს კლასგარეშე საქმიანობებს, ახლა კი ამ ტიპის საქმიანობა მასწავლებელს კრედიტულებად უღიარდება. წერობრივი მუშაობისთვის მასწავლებელი 0,5 კრედიტულას მოიპოვებს.

დამატებითი აქტივობების ჩამონათვალს დაემატა ასევე ინფორმაციულ-საკომუნიკაციო ტექნოლოგიების (ისტ) ეფექტურად გამოყენების კომპონენტი. ვაიქრობთ, 21-ე საუკუნის სკოლაში სასწავლო პროცესის სრულფასოვნად წარმართვა წარმოუდგენელია თანამედროვე ტექნოლოგიების გამოყენების გარეშე. მასწავლებელთა დიდი ნაწილი საკმაოდ წარმატებულადაც ახერხებს ამას. სწორედ ამიტომ, სამართლიანი იქნება, თუ მათ ეს დაუფასდებათ. სასწავლო პროცესში ისტ-ის ეფექტურად გამოყენებისთვის მასწავლებლები 0,5 კრედიტულას მოიპოვებენ.

რასაკვირველია, ამ და ყველა დანარჩენი აქტივობის შესაფასებლად მასწავლებლის შეფასების ჯგუფს ხელთ ექნება შესაბამისი შეფასების ინსტრუმენტები, რომლებიც უკვე მომზადებულია დასამტკიცებლად.

მოგეხსენებათ, ამ ეტაპზე, პრაქტიკოს მასწავლებლებს კვლავ აქვთ შეფასების ჯგუფის წევრობის უფლება, რადგან ბევრ სკოლაში არ არიან საკმარისი რაოდენობით უფროსი ან ნამყვანი მასწავლებლები. ამიტომ, საგნობრივი მიმართულ-

პროფესიული განვითარება

ბაში ერთ-ერთ დამატებით აქტივობად აისახა საგნობრივი კათედრიდან არჩეული მასწავლებლის შეფასების ჯგუფის წევრობა, რისთვისაც ის 1 კრედიტულას მოიპოვეს.

ახლა რაც შეეხება პროფესიულ მიმართულებას, აქაც, რა თქმა უნდა, ტრენინგების წარმატებით გავლა რჩება, როგორც კრედიტულების მომტანი აქტივობა.

ასევე ძალიან საინტერესო სიახლეა საკლუბო მუშაობა, როგორც კლასგარეშე საქმიანობა. კლუბი შეიძლება ჩამოყალიბდეს სკოლის ბაზაზე, ასევე იყოს რომელიმე არსამთავრობო თუ საერთაშორისო ორგანიზაციების პროექტი, რომელშიც სხვა სკოლებიც შეიძლება იყვნენ ჩართული. საკლუბო მუშაობა, მოგვსენებათ, საკმაოდ ხანგრძლივ, მოცულობით და მრავალგანზომილებიან საქმიანობას გულისხმობს. ამიტომ მასწავლებელს, რომელიც კლუბის კურატორია, წლის განმავლობაში ჩატარებული სამუშაოსთვის 1 კრედიტულა მიენიჭება.

მასწავლებლის დამატებით საქმიანობებში აისახა სპეციალური საგანმანათლებლო საჭიროების მქონე მოსწავლეებთან მუშაობაც, რაც, დამეთანხმებით, ძალიან მნიშვნელოვანი სიახლეა. ვფიქრობდით, რომ სსსმ მოსწავლეებთან მუშაობა სქემში უფრო მეტად უნდა ყოფილიყო გამოკვეთილი, რადგან ეს საკმაოდ რთული და საპასუხისმგებლო საქმიანობაა და ნამდვილად იმსახურებს მეტი მნიშვნელობის მიანიჭებას. მასწავლებელი, რომელსაც კლასში სსსმ მოსწავლე ან მოსწავლეები ჰყავს, შეფასდება იმის მიხედვით, თუ როგორ იყენებს შესაბამის მეთოდოლოგიას ამ მოსწავლეებთან მუშაობისას, რა ტიპის სამუშაოს ეწევა, რამდენი და რა სპექტრის მოსწავლეები ჰყავს კლასში. სწორედ ამ ყველაფრის გათვალისწინებით შეფასდება მასწავლებელი სკოლის შეფასების ჯგუფის მიერ შესაბამისი კრიტერიუმების მიხედვით (მათ შორის არის მშობლის კითხვარიც). ამ ტიპის საქმიანობისთვის მასწავლებელს შეუძლია მოიპოვოს 1 ან 2 კრედიტულა სასწავლო წლის განმავლობაში.

სქემში ასევე ნახალისებულია სოციალური პროექტები. მართლაც მნიშვნელოვანი აქტივობაა, რადგან საკლუბო მუშაობა და სოციალური პროექტები ბევრად უწყობს ხელს მოსწავლეების სოციალიზაციის, მათი სამოქალაქო ცნობიერების ამაღლების და, საბოლოოდ, საზოგადოების ნამდვილ წევრად ჩამოყალიბების პროცესს. სოციალური პროექტების დაგეგმვა და წარმართვისათვის მასწავლებელი შეფასდება 0,5 კრედიტულით.

სოციალური პროექტები, ისევე როგორც კლასგარეშე აქტივობების ასახვა დამატებითი აქტივობების ჩამონათვალში, ვფიქრობთ, მართლაც სწორი გადაწყვეტილებაა, რადგან ჩნდება შემცენებისა და თვითრეალიზების მეტი სივრცე როგორც მასწავლებლებისთვის, ისე მოსწავლეებისთვის. ამასთან ერთად, ეს ყველაფერი მასწავლებლებს კრედიტულებით დაუფასდება.

კიდევ ერთი სიახლეა ის, რომ სახეცვლილი სქემა პრაქტიკოს მასწავლებელს საშუალებას აძლევს, კრედიტულები მოიპოვოს ფასილიტატორობისთვისაც. მოგვსენებათ, ფასილიტატორის საქმიანობა საკმაოდ შრომატევადი და მოცულობითია. ამიტომ, სქემის ახალი ვერსიის მიხედვით, ამ საქმიანობისთვის განკუთვნილი კრედიტულები მნიშვნელოვნად გაიზარდა და 3 კრედიტულით განისაზღვრა სასწავლო წლის განმავლობაში.

როგორც უკვე მოგახსენეთ, ახალი სქემა მიზნად ისახავს, ყველა მასწავლებელს ჰქონდეს პროფესიული განვითარებისა და კარიერული წინსვლის თანაბარი შესაძლებლობები, მათ შორის, რა თქმა უნდა, არაქართულენოვანი სკოლებისა თუ სექტორების მასწავლებლებს. აღსანიშნავია, რომ ახალ სქემაში ერთ-ერთ დამატებით აქტივობად აისახა სახელმწიფო ენის კურსის გავლა. თუ არაქართულენოვანი სკოლების მასწავლებლები გაივლიან სახელმწიფო ენის კურსს და აიღებენ ენის ფლობის დონის სერტიფიკატს, მათ მიენიჭებათ 2 კრედიტულა თითოეული დონის ფლობისთვის. ყველაფერთან ერთად, ეს ერთგვარი ნამახალისებელი აქტივობა იქნება არაქართულენოვანი მასწავლებლებისთვის, ისწავლონ სახელმწიფო ენა.

– დამატებით აქტივობებს სკოლის შეფასების ჯგუფი შეაფასებს, ანუ სკოლის ბაზაზე მოხდება შეფასებები. როგორ ფიქრობთ, რამდენად შეინარჩუნებენ სკოლები ობიექტურობის ხარისხს?

– ეს საკითხი ყოველთვის აქტუალური იყო, წინა სქემის დროსაც და ახლაც. პასუხისმგებლობა, ამ კუთხით, მაშინაც ჰქონდათ სკოლებს და ახლაც დაეკისრებათ. ერთ-ერთი მექანიზმი, ობიექტურობის შესანარჩუნებლად, არის ის, რომ შეფასების ინსტრუმენტები უნდა იყოს ზედმიწევნით ვალიდური და სანდო, მაქსიმალურად იძლეოდეს მასწავლებლის საქმიანობის ობიექტურად შეფასების საშუალებას. მეორე დამატებითი მექანიზმი ის, რომ მაქსიმალურად მაღალ დონეზე მოხდეს ამ ადამიანების ინფორმირება და მათთვის ახსნა-განმარტების მიწოდება. ამის მისაღწევად ვაპირებთ ვიდეოპრეზენტაციების ჩანერას, რომლებშიც დეტალურად იქნება განმარტებული თითოეული აქტივობის შეფასების ინსტრუმენტი, კერძოდ, რა მოიაზრება თითოეული კრიტერიუმის ქვეშ და რას ნიშნავს მისი მაღალ დონეზე ან დაბალ დონეზე შეფასება. როგორც კი დამტკიცდება კრიტერიუმები, ამ ვიდეოს მისაღებად დაიწყებთ. გარდა ამისა, გვექნება საინფორმაციო შეხვედრები შეფასების ჯგუფებთან და ისინი ამ შეხვედრებზეც მიიღებენ დეტალურ ახსნა-განმარტებებს. რა თქმა უნდა, მასწავლებლებს ექნებათ შეფასების ჯგუფის გადაწყვეტილების გასაჩივრების საშუალება.

გარდა ამისა, შეფასების ჯგუფების დაკომპლექტებისა და შეფასების წესი ნაკლებად იძლევა ერთპიროვნული, მკვეთრად არაობიექტური გადაწყვეტილებების მიღების საშუალებას.

– როდის შეიძლება დაიწყო პრაქტიკოსმა მასწავლებლებმა დამატებითი აქტივობების განხორციელება?

– რეალურად, მათ უკვე შეუძლიათ დაიწყო მზადება და დაგეგმონ აქტივობები, რადგან სქემა დამტკიცებულია და, შესაბამისად, ეს აქტივობებიც ძალაშია. იმის მიხედვით, თუ რა სახის აქტივობები აქვს დღემდე განხორციელებული, მასწავლებელს შეუძლია პრაქტიკოსი მასწავლებლისთვის შეთავაზებული სამი გზიდან აირჩიოს ერთ-ერთი, მისთვის ყველაზე ხელსაყრელი გზა და შესაბამისად დაგეგმოს თავისი მომავალი საქმიანობა.

ესაუბრა ლალი ჯილაძე

კონკურსი უფროსკლასელთათვის

„ტრადიციული თამაშობები“

კულტურული მემკვიდრეობის დაცვის ეროვნული სააგენტო, საქართველოს კულტურისა და ძეგლთა დაცვის, საქართველოს განათლებისა და მეცნიერების, საქართველოს სპორტისა და ახალგაზრდობის სამინისტროების, გაზეთის „ახალი განათლება“ და სხვა პარტნიორი ორგანიზაციების მხარდაჭერით, აცხადებს კონკურსს უფროსკლასელთათვის თემაზე „ტრადიციული თამაშობები ჩემს სოფელში“.

კონკურსის მიზანია:

- გამოავლინოს და დააფიქსიროს უხუცესების მეხსიერებაში დღემდე შემონახული საქართველოს სხვადასხვა კუთხის უძველესი თამაშობები (როგორც ჯგუფური, ისე სამაგიდო);
- გაზარდოს საზოგადოების, განსაკუთრებით ახალგაზრდების ინტერესი მათი კუთხის არამატერიალური მემკვიდრეობის მიმართ;
- დაეხმაროს ახალგაზრდა თაობას არამატერიალური მემკვიდრეობის ნიმუშების მოძიებისა და ფიქსაციის უნარ-ჩვევების ჩამოყალიბებაში;
- ხელი შეუწყოს ძველი ქართული თამაშობების აღდგენა-პოპულარიზაციას.

კონკურსი მოეწყობა ორ ტურად:

პირველი ტური

გულისხმობს სკოლაში მოსწავლეთა ნამუშევრების პირველად სელექციას, რომელიც სკოლის ადმინისტრაციის მიერ, საკონკურსო პირობების ყველა ნორმის დაცვით, იქნება შერჩეული და გადმოგზავნილი მითითებულ ელმისამართზე aramaterialuri@yahoo.com (იხ. საკონკურსო ნიმუშის წარდგენის ფორმა). საჭიროების შემთხვევაში, სკოლის ხელმძღვანელობამ თავად უნდა გაუწიოს მოსწავლეს ტექნიკური დახმარება.

საინტერესო, იშვიათი თამაშობის წარმდგენი გადავლენ მეორე ტურში.

მეორე ტური

მეორე ტურში გადასული მოსწავლეები, კონკურსის ორგანიზატორებისა და ექსპერტების შენიშვნების გათვალისწინებით, ჩაასწორებენ ნიმუშებს და ხელახლა გადმოგზავნიან.

ნიმუშის წარდგენის ფორმა

თითოეული ნაშრომი უნდა მოიცავდეს:

1. ვორდის ფაილში დაწერილ საკონკურსო ნამუშევარს;
  2. მოსწავლეების მიერ აღწერილი თამაშობის მიხედვით გადაღებულ მაღალი რეზოლუციის ფოტოებს (რაოდენობა შეზღუდული არ არის) და თამაშის/ან მისი ფრაგმენტების/ ამსახველ ვიდეოჩანაწერს. ფოტოები უნდა გადმოგზავნოს, ვორდის ფაილში შესრულებულ ნაწერთან ერთად, jpg ფორმატში;
  3. ეუემენტზე მუშაობის ამსახველ ფოტომასალას, გადმოგზავნილს ასევე jpg ფორმატით;
  4. შეძლებისდაგვარად, თამაშობის ამსახველ ვიდეოჩანაწერს (შესაძლებელია გადაღებულ იქნეს მობილური ტელეფონით).
- სასურველია, ნიმუში ჩაიწეროს თქვენი რეგიონის (სოფლის, ქალაქის, ქუჩის, უბნის, ოჯახის, და ა.შ.) მკვიდრი მოსახლისაგან.
- სასურველია, მოძიებული და ჩანერილი ნიმუში ფართე საზოგადოებისთვის ნაკლებად იყოს ცნობილი.

სკოლის შიდა შერჩევის შედეგად შერჩეული საუკეთესო ერთი ან რამდენიმე ნიმუში სკოლაში უნდა გადმოგზავნოს:

- კულტურული მემკვიდრეობის დაცვის ეროვნულ სააგენტოში ელფოსტაზე aramaterialuri@yahoo.com;
- ან გაზეთ „ახალი განათლების“ რედაქციაში;
- ან მოგვანოდოს ფოსტით „საქართველოს კულტურული მემკვიდრეობის დაცვის ეროვნული სააგენტოს“ მისამართზე (თბილისი, 0105, თაბუკაშვილის ქ. 5).

ვორდის ფაილი უნდა მოიცავდეს შემდეგ სავალდებულო ჩანაწერებს:

1. არამატერიალური კულტურული მემკვიდრეობის ნიმუში – თამაშის დასახელება;

2. ავტორი – მოსწავლე/ეხმ/სახელი, გვარი;
3. ხელმძღვანელი პედაგოგი – სახელი, გვარი, საკონტაქტო ინფორმაცია (ტელ., ელმისამართი);
4. ქალაქი (რაიონი, სოფელი) და სკოლის სრული დასახელება;
5. სკოლის დირექტორი – სახელი, გვარი, საკონტაქტო ინფორმაცია (ტელ., ელმისამართი);
6. არამატერიალური კულტურული მემკვიდრეობის ნიმუშის სხვა დასახელება (რამდენიმე დასახელების შემთხვევაში, მიუთითეთ ყველა სათაური და დაურთეთ კომენტარი);

7. ნიმუშის აღწერა  
აღწერისათვის უპასუხეთ შემდეგ კითხვებს:
- რას წარმოადგენს თქვენ მიერ შერჩეული თამაში – მოკლე განმარტება თამაშის შესახებ;
- სახელწოდება (აგრეთვე, მიუთითეთ თუ არის ცნობილი თქვენ მიერ აღწერილი ნიმუშის განსხვავებული, სხვა სახელწოდება);
- ნიმუშის ჩანერის აღწერილობა – სად, როდის, რისთვის და ვის მიერ იქნა მოთხრობილი და ჩანერილი ეს ნიმუში, მიუღია თუ არა მონაწილეობა მოთხრობელს აღნიშნულ თამაშში და ვისგან აქვს ნახსენავი თავად ეს თამაში;
- ტრადიციულად რა დროს, რა შემთხვევაში, რამდენი მონაწილე თამაშობდა მას;
- აღწერეთ გარემოება, როდესაც თამაშობენ ამ კონკრეტულ ნიმუშს;
- რას უკავშირდებოდა აღნიშნული თამაშობა;
- რა ატრიბუტები უკავშირდება/თან ახლავს თამაშის პროცესს (ასეთის არსებობის შემთხვევაში, დააფიქსირეთ ფოტოზე);
- სხვა პირობები, რომელიც აუცილებელია აღნიშნული თამაშის დროს;
- რა როლი ენიჭება თქვენ მიერ შერჩეულ ნიმუშს საზოგადოების კულტურულ, ან რელიგიურ, ან ყოველდღიურ ცხოვრებაში. დაასაბუთეთ შემთავაზებული თამაშის მნიშვნელობა (უნიკალობა ან ორიგინალობა) პირადად თქვენთვის (რეგიონისთვის, სოფლისთვის, ოჯახისთვის, სკოლისთვის...), საზოგადოებისთვის.

• აღწერეთ თამაშის პროცესი  
სპეციფიკის გათვალისწინებით, წარმოდგენილ ნაშრომს უნდა ახლდეს შესაბამისი თვალსაჩინო მასალა: ფოტო, ვიდეო (შესაძლებლობის შემთხვევაში), ასევე – ჩანახატი, ჩანახაზი, შაბლონი, სქემა, ესკიზი და სხვა თვალსაჩინო მასალა, საჭიროების მიხედვით.

ნამუშევრებს, სპეციალისტებთან ერთად, განიხილავენ არამატერიალური კულტურული მემკვიდრეობის ექსპერტები.

გადმოგზავნის ვადა 2016 წლის 20 მარტი

გვეკონტაქტეთ: სამუშაო დღეებში  
599 08 40 03; ან 577 27 80 02  
aramaterialuri@yahoo.com

მაკა თაქთაქიშვილი, კოტე ნაცვლიშვილი

გამარჯვებული ნიმუშების მიხედვით შედგება ილუსტრირებული კრებული, რომელიც გამოიცემა კულტურული მემკვიდრეობის დაცვის ეროვნული სააგენტოს მიერ და საჩუქრად გადაეცემათ ავტორებსა და კონკურსში მონაწილე სკოლებს, ასევე სხვა დაინტერესებულ ორგანიზაციებს. მონაწილე ვიდეოფაილების მიხედვით დამონტაჟდება ვიდეორგოლი. ნაშრომები გამოქვეყნდება გაზეთ „ახალი განათლების“ ფურცლებზე, გაშუქდება მედიის საშუალებით. კონკურსის ყველა მონაწილეს მიენიჭება „არამატერიალური კულტურული მემკვიდრეობის ქომავის“ წოდება.

საქართველოს კულტურული მემკვიდრეობის დაცვის ეროვნული სააგენტოს არამატერიალური მემკვიდრეობის განყოფილება

# გამრავლება-გაყოფის სწავლა



ზურაბ პაშვილი

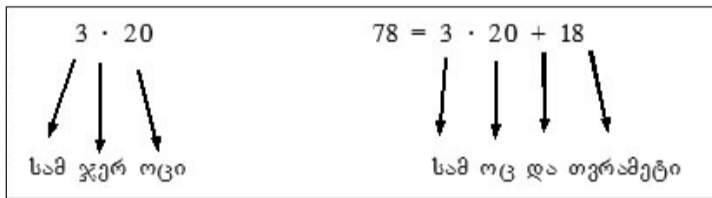
## 1. გამრავლების მათემატიკური არსი

გამრავლება - ესაა ტოლ შესაკრებთა ჯამის მნიშვნელობის გამოთვლა, ნამრავლი - ტოლ შესაკრებთა ჯამი. ვთქვათ, გვჭირდება ტოლ შესაკრებთა ჯამის გამოთვლა: 4+4+4+4+4+4+4+4. ამდენი შესაკრების წერა მოუხერხებელია, დიდი დრო სჭირდება, თანაც, შეიძლება შეგვეშალოს. ამიტომ ეს ჯამი ჯობია მოკლედ ჩავენეროთ: 9 · 4, ანუ ცხრა ცალი ოთხი, იგივეა ცხრაჯერ ოთხი.

აქვე განვიხილოთ კიდევ ერთი კერძო მეთოდიკური საკითხი. ტრადიციულად, ნამრავლის ჩანაწერში ჯერ იწერებოდა შესაკრები, ხოლო შემდეგ - მისი რაოდენობა, მაგალითად: 3+3+3+3+3+3 = 3 · 7. ასევე, „სამოცდათრამეტი“ იწერებოდა ასე:

78 = 10 · 7 + 8, ანდა 78 = 20 · 3 + 18.

ასეა სასკოლო არითმეტიკის ყველა კურსში და თავდაპირველად ჩვენც ასე დავიწყეთ, მაგრამ აღმოჩნდა, რომ ბავშვები ძალიან ენინაღმდეგებოდნენ ამგვარ ჩანაწერს და წერდნენ პირიქით: 78 = 3 · 20 + 18. ჩვენ დავუკვირდით საკითხის არსს და დავადგინეთ, რომ ბავშვები მართლაც ყოფილან [მანანა ფხაკაძე]. მართლაც, როგორც ბუნებრივ ენაში, ისე მათემატიკაშიც ჯერ ითქმის და იწერება რაოდენობა, ხოლო შემდეგ - საგანი, მაგ.: „სამი ვაშლი“ ან „სამი ცალი ვაშლი“ (და არა „ვაშლი სამი“ ან „ვაშლი სამჯერ“); „15 მეტრი“ (და არა „მეტრი 15“); „სამოცი“ და „ხუთი ათასი“ (და არა „ოცისამი“ ან „ათასხუთი“); „ოთხი C“ (და არა „C ოთხი“) და სხვ. მეტრი + მეტრი + მეტრი + მეტრი + მეტრი = 5 მეტრი (და არა „მეტრი ხუთჯერ“); ზოგადად: X + X + ... + X - ესაა k-ჯერ X, და ჩაიწერება ასე: k · X = kX, და არა X k! ასევე, ბუნებრივად ლაგდება სიტყვების რიგი ნამრავლის წაკითხვისას:



- ამგვარად ჩანერილი რიცხვითი გამოსახულება ზედმიწევნით მისდევს ბუნებრივ სახელწოდებას.

3 · 20 = 20 + 20 + 20 = „სამჯერ ოცი“ = „სამი ცალი ოცი“ = „ოცი გამრავლებული სამზე“ = „ოცი ალებული სამჯერ“.

ამრიგად, ტრადიციულ სასკოლო არითმეტიკაში დამკვიდრებული ჩანერა და დასახელება ნამრავლისა - მცდარია. მცდარია, ერთდროულად, მათემატიკური და ფსიქოლოგიური თვალსაზრისებით.

## 2. გაყოფის მათემატიკური არსი

გაყოფა - ესაა გამრავლების საპირისპირო მოქმედება. მისი არსია უცნობი თანამამრავლის გამოთვლა ნამრავლისა და მეორე თანამამრავლის მიხედვით. ისევე, როგორც გამოკლებაა შეკრების საპირისპირო მოქმედება. მაგრამ ერთი არსებითი განსხვავება და სირთულეა: გაყოფისას, გამოკლებისგან განსხვავებით, შეიძლება, ზუსტად არ გაიყოს და მოგვრჩეს ნაშთი. თანაც ეს საკითხი გაყოფის სწავლების დასაწყისშივე უნდა გაირკვეს, რადგან ზოგადი შემთხვევა ნაშთიანი გაყოფა და მისი კერძო სახეობაა უნაშთო გაყოფა. თუკი მოსწავლეს გაყოფის პირველი სწავლისას დაუმკვიდრდა მხოლოდ უნაშთო მაგალითები, მას ექმნება მცდარი შეხედულება, რომ გაყოფა, ისევე როგორც გამოკლება, ყოველთვის უსუსტად სრულდება. ამიტომ შემდგომში მას გაუჭირდება ნაშთიანი გაყოფის გააზრება.

VII კლასამდე (უარყოფით რიცხვებამდე) გამოკლება შეიძლება მხოლოდ ზოგი რიცხვისა, თუმცა ყოველთვის - ზუსტად; გაყოფა კი პირიქითაა: შეიძლება ყოველი ორი რიცხვისა (ნულის გარდა), თუმცა არა ყოველთვის - ზუსტად.

კიდევ ერთი დიდი მათემატიკური სირთულეცაა. გამოკლება მხოლოდ ერთადერთი სახისაა, გაყოფა კი - ორისა: პირველი, როგორც ითქვა, ესაა ნაშთიანი გაყოფა (და მისი კერძო სახეობა - როცა ნაშთი ნულის ტოლია); მეორეგვარად, ესაა შემცველობითი გაყოფა. კონკრეტულად:

გამრავლება = ტოლ შესაკრებთა შეკრება; გაყოფა = გამრავლების საპირისპირო მოქმედება; ამიტომ, გაყოფა = რიცხვის დაშლა ტოლ შესაკრებთა ჯამად. მაშასადამე, განაყოფის მოძებნა = რამდენჯერ უნდა შევკრიბოთ გამყოფი, რათა მივიღოთ გასაყოფი.

მაგ.: 21 : 4 = ? რამდენჯერ უნდა შევკრიბოთ 4, რათა მივიღოთ 21?

4+4+4+4+4 = 20, ხოლო 21-ში მეტი ოთხეული აღარ მოთავსდება. ამიტომ 21 : 4 = 5 (ნაშთი 1), ანუ რაკი 21 = 5 · 4 + 1, ამიტომ განაყოფია 4 და ნაშთი 1. არსებითად: ვიღებთ ოთხეულებს და ვკრებთ, სანამ 21-ს არ მივალწევთ. ასევე, რომ ყოფილიყო 20:4, მაშინ მივიღებდით 5 (ნაშთი 0) ანუ, რაც იგივეა, 20 : 4 = 5.

საყოფაცხოვრებო ვითარება:

21 ლარით (ან 20 ლარით) რამდენი ცალი 4-ლარიანი ნიგნის ყიდვა შეიძლება?

II. ნილაღური გაყოფა, ანუ თანაბარი დაყოფა. მაგ.: 21 = 4 · x, x = 21 : 4 = 5 1/4. არსებითად, ვიღებთ 4 მცირე ნაწილს და თითო ნაწილში რიგრიგობით ვამატებთ თითო-თითოს, სანამ არ ამოიწურება 21.

საყოფაცხოვრებო ვითარება: 21 ლარი როგორ გაუწიანოთ თანაბრად 4 ბავშვს?

საქმე ისაა, რომ გაყოფის ნამდვილი პირველადი არსი - ესაა I და არა - II.

მართლაც, თანაბრად როგორ გაყოფთ, მაგ. 21 4-ზე? არ ჩანს გზა. ხოლო ნაშთიანი გაყოფის გზა ბუნებრივი და თვალსაჩინოა - პირდაპირ დავიწყეთ შეკრება (ოთხეულებისა) და ვკრიბოთ მანამ, სანამ 21-ს არ გადავაჭარბებთ. ამიტომ, ჯერ კარგად უნდა ვისწავლოთ გაყოფა (შემცველობითი) და მხოლოდ ამის შემდეგ და ამის საფუძველზე დავიწყეთ გაყოფის გამოყენება თანაბრად დაყოფისთვის, ნილაღებისთვისაც.

ესაა მთელი სასკოლო მათემატიკის ერთ-ერთი უმნიშვნელოვანესი საკითხი. ტრადიციულად, გაყოფა ისწავლება ან II გზით, ან I და II ერთმანეთშია აღრეული. ამგვარი მცდარი სწავლების გამო მოსწავლე ვერც ნაშთს სწავლობს კარგად და ვერც ნილაღებს! საქმე ისაა, რომ ლოგიკურად ნილაღებს წინასწარ სჭირდება ნაშთიანი გაყოფა, ნაშთიან გაყოფას კი ნილაღები - არა. პირიქით, ნილაღების ნაადრევი შემოტანა ანგრევს ნაშთიან გაყოფას! მართლაც - თანაბარი დაყოფისას ნაშთის ცნება უაზროა და ნაშთიანი გაყოფა ზედმეტია.

ტრადიციული სწავლების შედეგია ტიპური შეცდომა ნაშთიანი გაყოფისას, რომელიც მოსდით არა მარტო მოსწავლეებს, არამედ მასწავლებელთა უმრავლესობასაც, მაგ.:

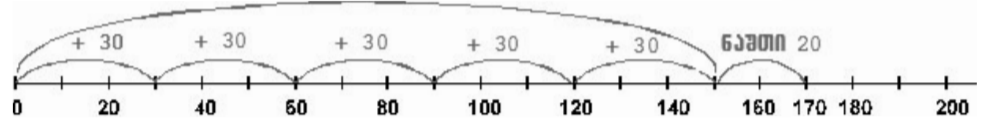
102 000 : 50 000 = 102 : 50 = 2 (ნაშთი 2);

ან შემდგომი შეკვეცით: 102 000 : 50 000 = 102 : 50 = 51 : 25 = 2 (ნაშთი 1).

ეს შეცდომა გამოწვეულია ნილაღური, ანუ თანაბარი გაყოფის მთავარი ნესით - შეკვეცით. ეს ნესი კი ნაშთიანი გაყოფისთვის მცდარია! მართლაც: რაკი 50 000 + 50 000 = 100 000, ამიტომ 102 000 : 50 000 = 2 (ნაშთი 2000).

ნაშთიანი გაყოფა თვალსაჩინოა რიცხვთა სხივზეც, მაგ., 170 გაყოფთ 30-ზე:

ნაშთიანი გაყოფა რიცხვთა სხივზე



ნახაზიდან ჩანს, რომ 170-ში ეტევა 5 ცალი ოცდაათეული და კიდევ რჩება ნაშთი 20. ე.ი. 170 : 30 = 5 (ნაშთი 20).

ჯერ ბოლომდე ძალიან საფუძვლიანად უნდა გავიაზროთ I და მხოლოდ ამის შემდეგ (V კლასიდან) შეიძლება II.

გაყოფის არსის საფუძველზე, გაყოფისას შეიძლება გამოვიყენოთ გამრავლება და შეკრება. ამით ხშირად ადვილად სრულდება გაყოფა, მაგ.:

### გაყოფის ადვილი გზა

I. 1500 : 250 = ? 4 · 250 = 1000; 2 · 250 = 500; 4+2 = 6; მაშასადამე 1500 : 250 = 6.

II. 90:11 = ? 8 · 11 = 88; 88 + 2 = 90; მაშასადამე 90:11 = 8 (ნ. 2).

1500:250 - თანაბარი განაწილებით თითქმის შეუძლებელია გამოთვლა, ხოლო შემცველობითი - ძალიან ადვილია. უფრო მეტიც, მხოლოდ ნაშთიან გაყოფას ემყარება ქვეშინური გაყოფის ალგორითმი. განვიხილოთ მაგალითი: 19506:4 = ? გაყოფა ქვეშინურით შესრულდება დაფასთან დაწვრილებითი ხმადალაი მსჯელობებით - სრულად იწერება ქვეშინური გაყოფა. თან თითოეულ ნაბჯს ახლავს ახსნა-განმარტებები, რათა ნესი გაშიშვალდეს და გააზრებულ იქნეს.

19506 = 19 · 1000 + 5 · 100 + 6. ჯერ გაყოფთ ათასეულები. რამდენია გასაყოფში ათასეული? ცხრამეტი. 19 გაყოფილი 4-ზე ტოლია 4-ისა. ამდენი ათასეული იქნება განაყოფში. განაყოფის ათასეულების თანრიგში ვწერთ 4-ს. ნაშთი რამდენი რჩება? ამისათვის 19-ს უნდა გამოვაკლოთ 4 · 4 = 16. რჩება 3 ათასეული - ეს ჯერ არ გავიყვია {შესამონმებლად შევადაროთ ნაშთი 3 გამყოფს 4 - მართლაც ნაკლებია}. მაგრამ 3 ათასი 4-ზე რომ გაყოფთ, განაყოფი უკვე ათასზე ნაკლები იქნება. ამიტომ გადავივართ ასეულებზე.

გვაქვს 3 ათასი და კიდევ 5 ასეული, სულ - 35 ასეული. ეს 35 გაყოფთ 4-ზე - მივიღებთ 8-ს. ამდენი ასეული იქნება განაყოფში. განაყოფის ასეულების თანრიგში ვწერთ 8-ს. ნაშთია 35 - 8 · 4 = 3. ამდენი ასეული ჯერ არ გავიყვია, მაგრამ 3 ასეული 4-ზე რომ გაყოფთ, განაყოფი უკვე ასზე ნაკლები იქნება. ამიტომ გადავივართ ათეულებზე.

გვაქვს 3 ასეული და კიდევ 0 ათეული, სულ - 30 ათეული. ეს 30 გაყოფთ 4-ზე - მივიღებთ 7-ს. ამდენი ათეული იქნება განაყოფში. განაყოფის ათეულების თანრიგში ვწერთ 7-ს. ნაშთია 30 - 7 · 4 = 2. ამდენი ათეული ჯერ არ გავიყვია, მაგრამ 2 ათეული 4-ზე რომ გაყოფთ, განაყოფი უკვე ათზე ნაკლები იქნება. ამიტომ გადავივართ ერთეულებზე.

გვაქვს 2 ათეული და კიდევ 6 ერთეული, სულ - 26 ერთეული. ეს 26 გაყოფთ 4-ზე - მივიღებთ 6-ს. ამდენი ერთეული იქნება განაყოფში, ხოლო ნაშთი გვრჩება 26 - 6 · 4 = 2. განაყოფის ერთეულების თანრიგში ვწერთ 6-ს. ნაშთი კი 2 ერთეულის, ანუ 2-ის ტოლია. განაყოფში ვწერთ: (6. 2).

ამრიგად, განაყოფია 4 · 1000 + 8 · 100 + 7 · 10 + 6 = 4876, ნაშთია 2. მოცემული გასაყოფი რომ ყოფილიყო 19504, მაშინ ყველაფერი ასევე შესრულდებოდა, ოღონდ ბოლოს უნაშთოდ გაიყოფოდა - არ მოგვრჩებოდა ნაშთი 2.

როგორც ვხედავთ, ნაშთიანი გაყოფის გარეშე შეუძლებელია ქვეშინური გაყოფის ალგორითმის დასაბუთება და გააზრება. უამისოდ კი იგი უაზრო ხდება და მის ნაცვლად კალკულატორით ანგარიში იქნებოდა უკეთესი! თუკი მაინც გაუგებარ მანიპულაციებს ვატარებთ, მაშინ ბარემ უფრო ადვილი საშუალება გამოვიყენოთ. გაუაზრებლად ქვეშინური გაყოფის ალგორითმის სწავლა ზედმეტი ხდება.

დაბოლოს, ნაშთი, ოღონდ გაყოფის გარეშე, გვჭირდება I-II კლასებშივე. უამისოდ მოსწავლე ვერ გაიაზრებს ორნიშნა რიცხვის აგებულებას, თვის საფუძველს და, მით უმეტეს, ოცეულებით თვლას. ნაშთიანი გაყოფა დაწყებითი კლასების მთელი არითმეტიკის გვირგვინია, იგი აერთიანებს თვლას, შეკრება-გამოკლებასა და გამრავლებასაც.

### 3. თვლა შტრიხებით, ნაშთიანი გაყოფა

ზოგჯერ დასათვლელია ისეთი რამ, რაც ერთბაშად არ გვაქვს თვალწინ. თუკი დასათვლელთა რაოდენობა დიდია, მაშინ მოსახერხებელია თვლა შტრიხებით.

ნარმოვიდგინოთ, რომ ჟურნალისტმა უნდა გამოკითხოს 200 ადამიანი, უნდა დაუსვას მათ ერთიდაიგივე შეკითხვა, რომელსაც ოთხი შესაძლო პასუხი აქვს: „კი“, „არა“, „საშუალოდ“, „არ ვიცი“. გვიანტერესებს, 150 ადამიანიდან რამდენ-რამდენი გაგვეცემს ამ პასუხებს. ჟურნალისტს ხელში უკავია ფურცელი და ფანქარი, რიგ-რიგობით მიდის ქუჩაში გამვლელებთან და უსვამს ერთსადამიანე შეკითხვას.

მის ფურცელზე ცალ-ცალკე სტრიქონებში წერია: „კი“, „არა“, „საშუალოდ“, „არ ვიცი“. თითოეული მიღებული პასუხის შემდეგ ჟურნალისტი შესაბამის სტრიქონში ჩამოუსვამს თითო შტრიხს (მოკლე ხაზს). ყოველი დღის ბოლოს კი გადაითვლის შტრიხების რაოდენობას:

|          |  |
|----------|--|
| კი       |  |
| არა      |  |
| საშუალოდ |  |
| არ ვიცი  |  |

ამგვარ შტრიხებს ერთი ნაკლი აქვს - საითთაოდ გადათვლის გარეშე არ ჩანს მათი რაოდენობა. ამიტომ მოგონებულია ამგვარი, უფრო მოსახერხებელი ჩანაწერები: რაოდენობა 1-დან 4-მდე აღნიშნება ჩვეულებრივად, იმავე რაოდენობის შტრიხებით, მაგრამ 5-ის აღნიშვნელი მეხუთე შტრიხი დაისმის არა გაგრძელებაზე, არამედ პირველი ოთხის გადახზავაზე; ასევე აღნიშნება ყველა მომდევნო ხუთეული. ე.ი. რაოდენობანი აღნიშნება ასე:



მედიანიზონირება

# სოფლის მაშენებლები

**თემა:** სულხან-საბა ორბელიანის „სოფლის მაშენებლები“  
**საგანი:** ქართული ენა და ლიტერატურა  
**კლასი:** V  
**სკოლა:** გორის №8 საჯარო  
**პედაგოგი:** ნანა ლომიძე

**მიზანი:** მოსწავლემ უნდა შეძლოს ლიტერატურული ნაწარმოებებიდან და მედიარესურსებიდან მიღებული ინფორმაციის დახარისხება და გააზრება, გამოავლინოს კრიტიკული აზროვნების უნარი წინააღმდეგობრივი მოვლენების შეფასებისას, გამოხატოს საკუთარი დამოკიდებულება ნამოჭრილი საკითხის მიმართ და შეძლოს დასკვნის გამოტანა.

**მედიანიზონირების მიზნები:**

მედიარესურსის კრიტიკული ანალიზი და სინამდვილის რეპრეზენტაციის შეფასება.

**ქს-სთან შესაბამისობა:**

**ქართ. V.4.** მოსწავლეს აქვს ლიტერატურული ნაწარმოების ესთეტიკური შეფასების საწყისი უნარი.

**ქართ. V.8.** მოსწავლეს შეუძლია სხვადასხვა ჟანრის მხატვრული ტექსტების ნაკითხვა და ადეკვატურად გაგება-გაანალიზება.

**ქართ. V.9.** მოსწავლეს აქვს ნაკითხული მხატვრული ტექსტის ინტერპრეტაციის საწყისი უნარი.

**ქართ. V.11.** მოსწავლეს შეუძლია ტექსტის ვერბალური და არავერბალური ნაწილების ერთმანეთთან დაკავშირება, ინტერპრეტირება და მსჯელობა მათ ურთიერთმიმართებაზე; აქვს მედიანიზონირების საწყისი უნარ-ჩვევები.

**ქართ. V.12.** მოსწავლეს შეუძლია კითხვის სხვადასხვა სტრატეგიის გამოყენება ტექსტის უკეთ გააზრების მიზნით.

**ქართ. V.13.** მოსწავლეს შეუძლია სხვადასხვა სახის ტექსტების დამოუკიდებლად შექმნა.

**ბამოყენებული აქტივობები:**

1. გონებრივი იერიში;
2. პაუზებით კითხვა;
3. ჯგუფური მუშაობა;
4. დისკუსია;
5. სქემები;
6. თხზულების წერა.

**წინარე ცოდნა:**

- მოსწავლეები იცნობენ იგავ-არაკის მახასიათებლებს;
- ალეგორიას.

**აქტივობა 1.**

დაფაზე ვწერ ლექსიკურ ერთეულებს: ძალი, სოფელი, მამალი, აშენება. მოსწავლეებს ვთხოვ, 5 წუთში დაწერონ ამ სიტყვების გამოყენებით თხზულება, ამბავი და მოუფიქრონ სათაური.

მოსწავლეები ახდენენ დაწერილი თხზულების პრეზენტაციას.

**აქტივობა 2.**

დაფაზე ვწერ იგავის სათაურს და ვთხოვ, ივარაუდონ, რაზე იქნება ნაწარმოები შემდეგ კითხულობენ იგავს.

**კითხვის აქტივობა:**

კლასი დაყოფილია ჯგუფებად, მათ ურიგდებთ იგავ-არაკი „სოფლის მაშენებლები“, კითხულობენ სამ პაუზად დაყოფილ ტექსტს (ტექსტი იხილეთ ქვემოთ). თითოეული ნაწილის ნაკითხვისას, ვთხოვ, დაასათაურონ ეპიზოდი, მონიშნონ უცხო სიტყვები და დაწერონ მათი სავარაუდო განმარტება.

**აქტივობა 3.**

მოსწავლეებს ვთხოვ გაიხსენონ ტექსტი, უბასუბონ კითხვებს და წყვილებში შეავსონ სქემა:

| კითხვა   | სავარაუდო პასუხები  |
|--|---|
| რომელმა წინადადებაში მიიქცია თქვენი ყუ-რადლება ყველაზე მეტად? რატომ? | „სოფელი ავაშენოთ“ – როგორ უნდა ააშენონ სოფელი ყვილითა და ყეფით?   |
| რა თვისებებს ავლენენ პერსონაჟები?                                    | ძალი სასტიკი და დაუნდობელი, მამალი, მოხერხებული, მელია – მიამიტი. |
| რა მოხდება შემდეგ?   | მამალი და ძალი სოფელს ვერ ააშენებენ                               |
| გამართლდა თქვენი ვარაუდი?  | კი  |

**აქტივობა 4.**

ტექსტის ნაკითხვის შემდეგ, მოსწავლეებს ვაჩვენებ მულტფილმს „ტყის კვარტეტი“ <https://www.youtube.com/watch?v=16QI8nFFymA> გონებრივი იერიშის გამოყენებით, კლასის დახმარებით, ვავსებთ სქემას:

| მულტფილმის და იგავის მსგავსება  | მულტფილმის და იგავის განსხვავება  |
|---|---|
| <ul style="list-style-type: none"> <li>• კონფლიქტი მელიასა და ძალს შორის;</li> <li>• მამლისა და ძალის მეგობრობა;</li> <li>• სოფლის აშენების სურვილი.</li> </ul> | <ul style="list-style-type: none"> <li>• სხვადასხვა სათაური;</li> <li>• მუსიკალური გაფორმება მულტფილმში;</li> <li>• მულტფილმის დასაწყისში გამოყენებულ დიალოგში სხვა ფრაზებია;</li> <li>• მულტფილმში მთავარი სათქმელი სიმღერითაა გადმოცემული;</li> <li>• მელიას სტუმრობა იგავში სხვა მიზნითაა, მულტფილმში – სხვა;</li> <li>• მელიის მეგობარი კატა იგავში არ ჩანს;</li> <li>• მელია სოფლის აშენებაში უნდა დაეხმაროს, ეს კი იგავში არ არის;</li> <li>• მულტფილმში ჩანს მშენებარე სახლები, იგავში – არა;</li> <li>• მულტფილმში ძალი გაიტყუეს და მელამ მამალი მოიტაცა. ეს ეპიზოდი იგავში არ არის;</li> <li>• მელას მამალი შემთხვევით გააგდებინა ძალი ხელიდან – ასეთი რამ იგავში არ ჩანს;</li> <li>• მელიას ცბიერება შეიტყო ძალი და სცემა, იგავში – მელიამ მძინარე ძალი რომ გააღვიძა, ამიტომაც სცემა;</li> <li>• იგავში კუდი მოსწყვიტა ძალი მელიას, მულტფილმში – არა.</li> <li>• შეშინებული კატის ემოციები არ არის იგავში.</li> </ul> |

**აქტივობა 5.**

| შეკითხვა  | სავარაუდო პასუხები  |
|---|---|
| რომელი ეპიზოდი ვერ მოხვდა მულტფილმში?   | <ul style="list-style-type: none"> <li>• დასაწყისი, ძალისა და მამლის დამეგობრება;</li> <li>• მელიის კუდის მოწყვეტა;</li> <li>• მამლისა და მელიას დიალოგი ადგილის თაობაზე;</li> <li>• ძალის გაღვიძება.</li> </ul>  |
| რომელი ეპიზოდი არ არის იგავში და არის მულტფილმში?   | <ul style="list-style-type: none"> <li>• კატისა და მელიის ჩანაფიქრი;</li> <li>• მელია სოფლის აშენებაში უნდა დაეხმაროს, მათთან ერთად მღერის;</li> <li>• მშენებარე სახლები;</li> <li>• ძალის გატყუება და მამლის მოტაცება. მელას მამალი შემთხვევით გააგდებინა ძალი ხელიდან;</li> <li>• მელიას ცბიერება შეიტყო ძალი და სცემა;</li> <li>• შეშინებული კატის ემოციები არ არის იგავში.</li> </ul> |
| თქვენი აზრით, რომელია პირველი წყარო, იგავი თუ მულტფილმი?                                      | იგავი   |
| დააკვირდით მელიასა და სიმღერებს, გახმოვანებთ, უცხობსა და მიმიკებს. როგორი განწყობა დაგეუფლათ? | ტექსტში არ ჩანს თუ რა უცხობები და მიმიკები მოხდა. ეს მხოლოდ ჩვენს ფანტაზიაზე დამოკიდებული. მულტფილმში კი ემოციები, გრძობა და ხმა სიტუაციიდან, ამბიდან გამოდინარეა.  |
| რის მიხედვით შეარჩია რეჟისორმა მელია ან სიმღერა?  | მელია სახალისოა და ამბავთან შესაფერისია. სიმღერა ტექსტის შინაარსს, მთავარ სათქმელს უკავშირდება  |
| როგორია გარემო, რომელშიც პერსონაჟები მოქმედებენ?  | ტექსტში გარემოს დიდი ყურადღება არ ეთმობა.   |
| როგორია გადასაღები მოედანი, ჩანს თუ არა ეს ტექსტში?   | ტექსტში არ ჩანს, მხოლოდ წერია ტყეში წავიდნენო, მულტფილმში ზუსტადაა წარმოჩენილი.   |
| ვისთვისაა განკუთვნილი ეს მულტფილმი?   | 8 წლამდე ბავშვებისათვის   |
| იგავი?  | 10 წლამდე ბავშვებისათვის  |
| (ასაკის განსაზღვრა) რომელმა უფრო სრულყოფილი ინფორმაცია მოგანოდათ?                             | მულტფილმმა  |

**აქტივობა 6.**

ამის შემდეგ ვაჩვენებ ჩემ მიერ შექმნილ ანიმაციას: <https://youtu.be/mutlWT2G2IM> და ვთხოვ, გაარკვიონ:  
 1. რომელი უფრო შთამბეჭდავია, გახმოვანებული და მუსიკალური თუ მხოლოდ ანიმაციური?  
 2. დაასაბუთონ თავიანთი მოსაზრება, დაადგინონ რომელი ეპიზოდი ვერ მოხვდა ჩემ მიერ შექმნილ რესურსში? რატომ?

**აქტივობა 7.**

**დავალება**

გააკრძელონ იგავი, შექმნან თავიანთი თხზულების მიხედვით ელექტრონული ან ჩვეულებრივი კომიქსი, შეურჩიონ შესაბამისი მელია და სიმღერა.

**წარითი დასავლება** – მოკლედ აღწერონ როგორ შექმნეს თხზულება, რის მიხედვით მოაკლეს ან დაამატეს ეპიზოდები კომიქსში. როგორი დამოკიდებულება ჩამოუყალიბდათ ტექსტისა და კომიქსის მიმართ? რამდენ ნაწილად დაყვეს კომიქსი? მულტფილმი და უხმო ანიმაცია რომ არ ენახათ, მხოლოდ იგავით შეძლებდნენ ასეთი კომიქსის შექმნას?

**სიზრძნე სიჭრუისა**

**სოფლის მაშენებლები**

**(პირველი ეპიზოდი)**

ერთი ძალი და ერთი მამალი დაძმობილდნენ: სოფელი ავაშენოთო!

ძალი უთხრა: როგორ ავაშენოთო?

მამალმა უთხრა: შენ იყეფე, მე ვიყვილებ და აშენდებაო.

წავიდნენ ტყეში.

**(მეორე ეპიზოდი)**

ძალი ყველა დაიწყო და დაეძინა. მამალი ხეზე შეჯდა, ყვილი დაიწყო. მელას ხმა ესმა, მოვიდა და მამალს ჰკითხა: მანდ რას აკეთებო?

მამალმა უთხრა: სოფელს ვაშენებო.

მელიამ უთხრა: ჩამოდი, სახლის ადგილი მომიზომეო!

მამალმა უთხრა: მამასახლისი მანდ წევს, გააღვიძე და ეგ მოგიზომავსო!

**(მესამე ეპიზოდი)**

მელია მამლის ნდობამ შეაცდინა, მივიდა ძალითან, გააღვიძა და უთხრა: ადექი, სახლის ადგილი მინდაო.

წამოდგა ძალი, გამოუდგა მელიას, დაჩეჩქვა და კუდი მოწყვიტა. წავიდა დაკოდილი, დაგლეჯილი მელა, გორაკზე შედგა და დაუძახა: მე ხომ ჩემი ჭკუისა დამემართა და თუ თქვენ მაგ საქმით სოფელი ააშენოთ, იმასაც ნახავთო!

საუბრაბი ლიტერატურაზე

...და კვლავ ფიქრები დავით გურამიშვილზე

ათეული წლის წინ საგანმანათლებლო რეფორმის ფარგლებში მიმდინარეობდა ოთხნობიანი პროგრამა - „ირმის ნახტომი“, რომელიც ითვალისწინებდა საქართველოს სკოლების ჩართვას ერთიან ინტერნეტქსელში. სწორედ ეს პროგრამა ახორციელებდა ლიტერატურულ პროექტს „ვახტანგ VI“, რომლის მიზანი იყო მასწავლებელთა და მოსწავლეთა ძალეობით მთელი ქართული ლიტერატურული მემკვიდრეობის დიგიტალიზაცია. ელექტრონული რესურსების მომხმარებელთათვის ხელმისაწვდომი ხდებოდა ქართული ლიტერატურის მდიდარი ტექსტური და აუდიო მასალა.

თბილისის №24 საჯარო სკოლის ქართულის კათედრას დაავით გურამიშვილი გვხვდა წილად. მე ამ პროექტს ვხელმძღვანელობდი, ასე დაიწყო ჩემი დავით გურამიშვილთან „დაახლოება“. პირველად სწორედ მაშინ ჩავუღრმავდი დავითის როგორც პოეტისა და მოაზროვნის, მამულიშვილისა და შემოქმედის, ქრისტიანი თეოლოგისა და გამოგონებლის, მეზობლისა და მეურნის ღვაწლს, ზოგადად, დავით გურამიშვილის ფენომენს. მოსწავლეებთან ერთად გავეცანი არაერთ სამეცნიერო ნაშრომს, შევხვდით მკვლევარ-მეცნიერებს, საზოგადო მოღვაწეებს, პოეტებს, მწერლებს, საპატრიარქოს უმაღლეს სასწავლებელთა პროფესორებს და ხელნაწერთა ინსტიტუტის მუშაკებს, პროექტი „დავით გურამიშვილი“ თემატურად გავშალეთ და შევავსეთ სხვადასხვა მიმართულებით: ბიბლიოგრაფია, ბიოგრაფია, ეპოქა, ისტორიული სიმაღლე, გურამიშვილი ნოვატორი, საზოგადოებრივი აზრი ქართველ პოეტზე, საქართველო და უკრაინა, აფორიზმები, თარგმანები, გურამიშვილი ხელოვნებაში (მუსიკა, კინო, მხატვრობა, ხელოვნებადღერება), გამოგონებელი, ნიშანი და გურამიშვილი, მეტრო „გურამიშვილი“, ერთი სიყვარულის ამბავი...

დრო დაუნდობელია, სამწუხაროდ, დღეს ვეღარ შევხვდებით და ვერ ვიგრძობთ ბატონ რევაზ სირაძის მსურველ გულს, სიყვარულით ანთებულ თვალებს დავით გურამიშვილის პოემაზე მსჯელობას, ვერც ბატონ მერაბ ბერძენიშვილს გავესაუბრებთ დავითის ძეგლის თაობაზე... ვერ მოვისმენთ მის წუხილს დავით გურამიშვილის ძეგლის ირგვლივ გამეფებულ უხერხულ პირობაზე...

უხსოვარ დროს ქართველთა ამაღამ და მირიან ბატონიშვილმა მდინარე დონის გადმოლახვისას სასწაულებრივად გადაარჩინეს „დავითიანის“ ხელნაწერი. სამწუხაროდ, ჩვენ ვერ შევინარჩუნეთ და ვერ ვიხსენით „მსახვრალი ხელისგან“ პროექტი „დავით გურამიშვილი“. რასაც ვერ ნარმოვიდგენდით, ის მოხდა: გვეგონა, საერთაშორისო ქსელში (საავტორო უფლებებით, მისამართზე - Guramishvili.ge) პოეტს მივუჩინეთ ბიზნა, მაგრამ ერთ დღეს ვერც განათლების სამინისტროსა და ვერც სკოლის ვებგვერდზე ვერ მივაკვლიეთ ნაშრომს.

ადამიანთა უპასუხისმგებლობამ გავგნირა, თუ ისევ და ისევ დავით გურამიშვილის უიღბლობამ, არ ვიცი, ფაქტია, არაერთგზის დაჯილდოებული (ორგზის პირველი ხარისხის დიპლომით) პროექტი დაიკარგა... „ახლა მობრძანდი, მნახველო, მნახე,“ - „საფლავის ქვაზე დასანერი ლექსი“ კვლავ გვახსენებს: გურამიშვილი მომკითხველს, მნახველს და მსმენელს

წელს გვიხმობს, გვეძახის...

საგაკვეთილო პროცესში, მოსწავლეებთან საუბრისას ხშირად ვამახვილებ ყურადღებას დავით გურამიშვილის, როგორც პიროვნებისა და მოქალაქის ყოფა-ცხოვრებაზე, მის ადამიანურ ბუნებასა და სვე-ბედზე. მართალია, მკვლევარნი და ლიტერატურათმცოდნენი უფრო რელიგიურ-სუფიურ სამოსში ხვევენ მის პოეზიას, მაგრამ მან ამ ქვეყნად ხომ სრულყოფილი კაცის ქმმართველი ცხოვრებითაც იცხოვრა. სწორედ ამის გამო ხატულდება „ქაცვია მწყემსი“, და „ზუბოვკა“.

დამერწმუნეთ, კლასიკარულ მუშაობისას ელგუჯა მალრადის „გოდებასაც“ თუ ნაკვირვებთ, მოსწავლეთათვის შორეული დიდაქტიკოსი არ დარჩება მხოლოდ „ქართლის ჭირის“ მეისტორიედ და სწავლის აუცილებლობის მქადაგებლად.

სიყვარული თავად უფალია და გამორჩეულ მოკვდავთ სწორედ ამ გრძობის მეშვეობით ძალუძთ მკვდრეთით აღდგომა, ამ მხრივ დავით გურამიშვილი გამოჩნდა როგორც მწერალი.

„ვიდრე უამი დაპკრავდეს, მხოლოდ შენს ნიაღში მზადს ყოფნა, მხოლოდ შენა ხარ ის მყუდრო სავანე, სადაც მე უნდა ხშირად განვიხვენი. რა დედამ გვობა ეგზომ ტურფა!“

შენს დანახვაზე გული ძვრას უმატებს და სხეულს შემწველი ცეცხლის მგზებარება წვავს. როგორი დამყოლი იყავი, მიუხედავად შენი ნებიერებისა, როგორი თვინიერი და სათნო ხასიათი გქონდა. ახლა კი ხშირად ჭირს შენთან ურთიერთობის დამყარება. შეუსმენელი გახდი, უყურადღებო, სხვისი ჭირის არად ჩამგდე. ვკითხულობ და ვერ ვამიგია, რატომ გგვრის ჩემი დაჭრილი გულის კენჭს სიამოვნებას. ხშირად, შენი ვაჟაჯირ სიტყვის გამო, მიფიქრია ამქვეყნიურ ამბოებაზე. შენი თანადგომის გარეშე მე უძლეური ვარ, შენს იქით ვა არ მატქს. შენ კიდევ გამიბიხარ, ობოლი გრძობა ასე უღვთოდ უნდა გასწირო?

როგორც ღვთის მონას, ალბათ, შენც გაეცხრა რაღაც ვალდებულება გარდა ე მე შენი სიამოვნებისა. ალბათ გაჭირვებულ კაცს უნდა უთანადოდ. იმ დღეს ჩავყურებდი სახეში, პირზე ილიძლი გევიხა, შენი ელვარე ღიმილი და აუუუუნებულნი თვალნი, აღმასებრ ყველაფრის გამკვეთნი, მე ახლაც მახსოვს ის შენი ღიმილი - ისე ილიძლი, თითქოს ისევ გიყვარდი.“<sup>1</sup>

...წყალნაღვლიანი ხავსს ეჭიდება ნიადაგ და მე იმის იმედით ვიცოცხლებ, რომ შენ კვლავ ჩემი იქნები...“

ერთი რამ კი ვერ ვამიგია! მე პირდაპირი კაცი ვარ და მუდამ იმას ვამბობ, რასაც ვფიქრობ. ამ დღესავით ნათელ საქმეს, ჩვენს სიყვარულს, რატომ უგონებ რაღაც ხლართებს და დაბრკოლებებს, რატომ არ გინდა ისეთივე ნაღდი, უშურველი, გულისხმიერი და ნათელი ადამიანი იყო, როგორც წინა წლებში. იყავი ის, რაც სინამდვილეში ხარ, შენგან თვალდება უკადრისი საქმე უნდა იყოს. შენ შენი სინაღდითა და სიაღლითა ხარ კარგი, მიმზიდველი, საოცნებო და სანეტარო.“<sup>2</sup> - ეს და არა მხოლოდ ეს, სხვა სამიჯნურო ბარათებიც ინახობდა იმ მუყაოს საქალაქებში, რომელიც მოიპოვა დიპტრო კოსარიკმა, ქართველებზე ამაღვარმა უკრაინელმა მკვლევარმა.

მისი გარდაცვალების შემდეგ, დორა დავიდენკომ ეს საქა-

1.2. ელგუჯა მალრადი, „მწყურიან მისთა ყვავილთა ყნოსანი“

გამოსდილა

ესგ გამჭოლი კომპეტენციების განვითარება პროექტ-გაკვეთილის საშუალებით

მერვე კლასის რუსული ენის სახელმძღვანელოში (ავტორები: მ. ლორთქიფანიძე, ი. ჩხეიძე, თ. ჩიმაკაძე) მასალა თემატურად ისეა შერჩეული, რომ მასწავლებელს საშუალება აძლევს დაეგმოს და განახორციელოს გაკვეთილი-პროექტი. ერთ-ერთი ასეთი თემაა „Читаем стихи русских поэтов о Грузии“. ამ მასალასთან კავშირში მოსწავლეებთან შეთანხმებით გადაწყვიტეთ, დაგვეგმეთ და განვახორციელოთ გაკვეთილი-პროექტი თემაზე „Сны о Грузии“.

რატომ ავირჩიეთ ეს თემა? სრულფასოვანი მოქალაქის აღზრდისათვის მნიშვნელოვანია კულტურათმორისი და ალოგი, რასაც ხელს უწყობს ნარმოდგენილი თემა.

რატომ ავირჩიეთ აქტივობა პროექტი? იმიტომ, რომ ის ხელს უწყობს ეს განსაზღვრული გამჭოლი კომპეტენციების განვითარებას.

მოკლედ ნარმოდგენთ გაკვეთილი-პროექტის მომზადებასა და მიმდინარეობას.

მოსწავლეთა შესაძლებლობებიდან გამომდინარე განვსაზღვრეთ მიზანი ესგ სტანდარტების შესაბამისად. მოსწავლეებთან შეთანხმებით განვსაზღვრეთ დრო, მათივე ინტერესებისა და შესაძლებლობების გათვალისწინებით განვანაწილეთ დავალებები, შევიმუშავეთ პროექტ-გაკვეთილის ჩატარების ფორმა, ასევე შეფასების სქემა.

საკლასო ოთახში მერხები არატრადიციულადაა განლაგებული. ემოციური ფონის შესაქმნელად ისმის სიმღერა „Родимая земля“ ვახტანგ კვიციანიძის შესრულებით, ხოლო ეკრანზე მოსწავლეთა მიერ მომზადებული ვიდეოკლიპი „საქართველო“ გადის, სიმღერის ტექსტი ქმნის დადებით ემოციურ განწყობას: „Земля моих отцов. земля родных людей.“

Любовь моя, забота и награда. Наверно, земля есть и краше, и теплей, Наверно, есть, но мне других не надо“.

მასწავლებელი მოკლედ ყვება რუსეთ-საქართველოს კულტურული ურთიერთობების შესახებ, კითხულობს ნაწყვეტს ეგვიპტე ვეტუშენკოს გამოსვლიდან მწერალთა კავშირში 1958

წლის 28 მარტს „Зеленая калинка“. ნამყვანები საუბრობენ რუსი პოეტების საქართველოში მოგზაურობის შესახებ, შიგადაშიგ მოსწავლეები კითხულობენ რუსი პოეტების საქართველოსადმი მიძღვნილ ლექსებს, წარმოადგენენ პრეზენტაციებს, მათ მიერვე შესრულებულ ნახატებს, დაწერილ ესეს.

გაკვეთილის მნიშვნელოვანი ნაწილი დაეთმო თბილისს, როგორც რუსი პოეტების შთაგონების წყაროს, გაისმის ცნობილი მუსიკა „თბილისო“, ვიოლინოზე ლიანა ისაკაძის შესრულებით, რომლის ფონზეც მოსწავლეები კითხულობენ რუსი პოეტების ლექსებს თბილისზე.

გაკვეთილი-პროექტის ფინალი ოპტიმისტურია, ერთ-ერთი მოსწავლე კითხულობს ელენა ნიკოლაევსკაიას ლექსს „ივერია“:

„Иверия, Иверия, Ты праздника предверие  
Край солнца и тепла. И чистота небес.  
Земля, где в полной мере я Иверия, Иверия,  
Так счастлива была! Ты – чудо из чудес!  
Сполнена доверия Надеюсь, жду и верю я,  
К тебе всей жизнью рвусь, Что встретимся мы вновь,  
Иверия, Иверия, Иверия, Иверия,  
любовь моя и грусть... Мой праздник и любовь.“

გაკვეთილი დასრულდა აქტივობით „ვიცი-გავიგე-მინდა ვიცოდე“. გაკვეთილის მნიშვნელოვანი ნაწილი შეფასება, რაც მოხდა მოსწავლეებისათვის წინასწარ ცნობილ შეფასების სქემის შესაბამისად.

პროექტი-გაკვეთილი ხელს უწყობს ესგ გამჭოლი კომპეტენციების ხორციელებას, ეს კომპეტენციებია:

ნივთიერება - გაკვეთილი-პროექტის მომზადების პროცესში მოსწავლეები ეცნობოდნენ ლიტერატურას რუსეთ-საქართველოს ურთიერთობის, რუსი მწერლების საქართველოში მოგზაურობის, მათი შთაბეჭდილებების, საქართველოსადმი მიძღვნილი ნაწარმოებების შესახებ... უზიარებდნენ ერთმანეთს მოსაზრებებს, ამუშავებდნენ მოძიებულ მასალას...

დალდე ქართულ დელეგაციას გადასცა, დავით გურამიშვილის დაბადებიდან 275 წლისთვის იუბილეს დღეებში. აღსანიშნავია, რომ სწორედ დიპტრო კოსარიკმა მიაგნო გარდაცვალებულის საფლავზე, თუჯის ფირფიტაზე შეთნილ ნარწერას: „КНЯЗЬ Давид Гурамов“.

დავებრუნდეთ ჯერ კიდევ უკრაინაში მყოფ გამიჯნურებულ პოეტს:

„ზუბოვკიდან მომავალმან ვნახე ერთი ქალი, მეტად ტურფა, შევნიერი, მაზე დამრჩა თვალი, ვკითხე, მზეო, სიღამ მოხვალ, ხარ სად ნამავალი? გეაჯები, მაცოდინე შენი გზა და კვალთ, შენთვის გული ქვად გარდმექცა, გახდა, ვით კლდე სალი, მასხი წყალი, დამიშრიტე, მე შენი მწვავს ალი.“

ნათელია, გზებზე და ლტოლვა ქალისადმი უცხო არ არის გურამიშვილის შემოქმედებაში, თუმცა მეცნიერთა აზრით, (კორნელი კეკელიძე, ალექსანდრე ბარამიძე, მერაბ ლაღანიძე, რევაზ სირაძე, რევაზ ბარამიძე ...), ის უაღრესად მორწმუნე, ღვთისმოსავი პოეტია, ამიტომ „ზუბოვკა“ თავისი ჩანაფიქრით წმინდა ალეგორიაა, სუფიური ნარმოშობის მისტიური აზრის შემცველი.

მე არ გამოვიცხავ, რომ სასიყვარულო ბარათები, რომელიც თარგმნილია კიევის უნივერსიტეტის მასწავლებლის - ზინაიდა უფარენკოს მიერ, მართლაც ეკუთვნოდეს ქართველ პოეტს, დავით გურამიშვილს. ამას მფიქრებინებს ამ ბარათებში ჩატყული გრძობის სიმზურვალე და თავად სიყვარულისადმი ზეალმატებული განცდა, როგორც რუსთაველი იტყოდა, „სიყვარული არის ტურფა, საცოდინელად ძნელი გვარი...“ და გალაკტიონს დავესხებები, „არც უკვდავება არ არსებობს უსიყვარულოდ“.

ამის ნათელი, რეალური გამოხატულებაა ნიკოლოზ ბარათაშვილის უკვდავყოფის მაგალითი ეკატერინე ჭავჭავაძის სიყვარულის მაღლით.

ლამისყაინდან მირგოროდამდე 312 წლის მერეც ვა ვინრო ბილიკითა თუ შარაგზით ქართველთ კვლავ დასაკვა-მოსაძიებელი გვაქვს, რომ მივუახლოვდეთ პოეტის განცდებს, ემოციებს, უკვე მინავლულ ქართულ, ქმმართველ სულს და ავხსნათ ქარამა - გურამიშვილის ფენომენი.

ვფიქრობთ, „დავითიანი“ როგორც ავტობიოგრაფიული ნაწარმოები, პოეტის პიროვნების ამოცნობის თვალსაზრისით, ჯერ კიდევ შესასწავლია.

საქართველოსა და უკრაინას შორის კულტურულ-საგანმანათლებლო ურთიერთობა უკვე იძლევა ყველა პირობას ნაყოფიერი თანამშრომლობისათვის. დავით გურამიშვილი იმ მასშტაბის შემოქმედია, რომლის ცხოვრებისა და აზრთა უკეთეს განსაზღვრებას საჭიროა დამუშავდეს ერთობლივი საგანმანათლებლო პროგრამა. ყოველივე ეს, ცხადია, მოქმედ მასწავლებელთა საკეთებელია, თუმცა ჩვენ ღრმად უნდა ვიყოთ დარწმუნებულნი, რომ რუდუნებით განეულ შრომას, განათლების სამინისტროს მესვეურნი, კვლავ უდიერად არ მოეკიდებიან.

თამარ ბარისაშვილი თბილისის №24 საჯარო სკოლის ქართული ენისა და ლიტერატურის უფროსი მასწავლებელი

სსიპ ქალაქ ოზურგეთის №4 საჯარო სკოლის დირექტორი ტარიელ კალანდიაძე

კვლევა და სასაქონლო

ინფორმაცია



სამოქალაქო განათლება უფლებათა უზრუნველყოფა, ქვეყნის განვითარება, ემანსიპაცია

მარინა დემეტრიაძე

განათლების მინისტრი უფლებათა უზრუნველყოფის და ქვეყნის განვითარების წარმომადგენელი, არსებობის და შეწყვეტის სპეციფიკის შესახებ. გააზრება იმის, თუ რა არის ემანსიპაცია.

სამოქალაქო სამართალი არის კერძო სამართალი, ჰორიზონტზე მდგარ პირებს შორის ურთიერთობა, ე.ი. მისი პრინციპი სწორედ პირთა თანასწორობაზე დამყარებული ურთიერთობებია.

სამოქალაქო სამართლის კოდექსი. მუხლი 11 (ზოგადი ნაწილი). ვითუხლობა:

- 1. ფიზიკური პირის უფლებათა უზრუნველყოფა - უნარი, ჰქონდეს სამოქალაქო უფლებები და მოვალეობები, წარმოიშობა დაბადების მომენტიდან.
2. მემკვიდრედ ყოფნის უფლება წარმოიშობა ჩასახვისთანავე; ამ უფლების განხორციელება დამოკიდებულია დაბადებაზე.
3. ფიზიკური პირის უფლებათა უზრუნველყოფა წყდება მისი გარდაცვალებით. გარდაცვალების მომენტად ითვლება თავის ტვინის ფუნქციონირების შეწყვეტა. არ შეიძლება ფიზიკურ პირს წაერთვას უფლებათა უზრუნველყოფა.

უფლებათა უზრუნველყოფა - ეს არის უფლებების ქონის უფლება.

ქვეყნის განვითარების მოპოვებას კი აქვს თავისი წინაპირობა და ეს არის ასაკი - 18 წლიდან.

შეჯამება: ფიზიკურ პირს უფლებათა უზრუნველყოფა ენიჭება დაბადებისთანავე, მემკვიდრეობა - ჩასახვისთანავე, ხოლო ქვეყნის განვითარება - 18 წლიდან.

რაც შეეხება იურიდიულ პირს, უფლებათა უზრუნველყოფა და ქვეყნის განვითარება წარმოიშობა რეგისტრაციისთანავე და უწყვეტად რეგისტრაციის დასრულების ეტაპზე, ანუ გაუქმების დროს.

სახელის უფლება არის პირადი უფლება და აქვს ფიზიკურ პირს, სახელწოდების - იურიდიულ პირს.

7 წლამდე ასაკის ბავშვი არის მცირეწლოვანი, ქმედუნარიანი.

7-დან 18 წლამდე არასრულწლოვანს, შეზღუდული ქმედუნარიანობა აქვს, ხოლო 18 წლიდან ქმედუნარიანია.

არასრულწლოვნების კანონიერი წარმომადგენლები არიან დედა და მამა, ხოლო მათი არყოფის შემთხვევაში, ქმედუნარიანობის სჭირდება მემკვიდრეობის (ჯანდაცვის სამინისტროსთან შექმნილია მემკვიდრეობისა და მზრუნველობის ორგანო, რომელიც ნეიტრალური ორგანოა), შეზღუდულ ქმედუნარიანობის კი - მზრუნველი.

ცოდნის გასამყარებლად მოსწავლეებს წარუვადგინოთ სლაიდები:

სამოქალაქო სამართლის სუბიექტები
მუხლი 11 - უფლებათა უზრუნველყოფა
1. ფიზიკური პირის უფლებათა უზრუნველყოფა - უნარი, ჰქონდეს სამოქალაქო უფლებები და მოვალეობები, წარმოიშობა დაბადების მომენტიდან.
2. მემკვიდრედ ყოფნის უფლება წარმოიშობა ჩასახვისთანავე. ამ უფლების განხორციელება დამოკიდებულია დაბადებაზე.
3. ფიზიკური პირის უფლებათა უზრუნველყოფა წყდება მისი გარდაცვალებით. გარდაცვალების მომენტად ითვლება თავის ტვინის ფუნქციონირების შეწყვეტა. არ შეიძლება ფიზიკურ პირს წაერთვას უფლებათა უზრუნველყოფა.

სამოქალაქო სამართლის სუბიექტები
მუხლი 12 - ქმედუნარიანობა
1. ფიზიკური პირის უნარი, თავისი ნებითა და მოქმედებით სრული მოკლებით შეიძინოს და განაგრძოს სამოქალაქო უფლებები და მოვალეობები (ქმედუნარიანობა), წარმოიშობა სრულწლოვანების მიწვევისთანავე.
2. სრულწლოვანი პირი, რომელმაც მიადგინა თვრამეტი წლის ასაკი.
3. ქმედუნარიანობა ითვლება პირი, რომელიც იქორწინებს თვრამეტი წლის ასაკის მიღწევამდე.
4. შვიდი წლამდე ასაკის არასრულწლოვანი (მცირეწლოვანი) არის ქმედუნარიანი.
5. ქმედუნარიანობა მიიჩნევა ასევე პირი, რომელიც ჰქონდა სრული უფლებები და მოვალეობები სამოქალაქო უფლებების მიხედვით, ამ პირის უფლებებს ახორციელებს მისი კანონიერი წარმომადგენელი (მემკვიდრე).
6. ქმედუნარიანობა აღიარებული პირის განკურნების ან განსაზღვრული მნიშვნელოვანი გაუმჯობესების შემთხვევაში სასამართლო გადაწყვეტის შემთხვევაში.



სამოქალაქო სამართლის სუბიექტები
მუხლი 24
იურიდიული პირი არის განსაზღვრული მიზნის მისაღწევად შექმნილი, საკუთარი ქონების მქონე, ორგანიზებული წარმონაქმნი, რომელიც თავისი ქონებით დამოუკიდებლად აკრებს პასუხს და საკუთარი სახელით იღებს უფლებებსა და მოვალეობებს, დებს გარიგებებს და შეუძლია სასამართლოში გამოვიდეს მოსარჩელედ და მოპასუხედ.

ემანსიპაცია ნიშნავს გათანაბრებას. გათანაბრების 3 შემთხვევა გვაქვს:
1. ქორწინება 18 წლამდე (წინასწარი წერილობითი თანხმობით ქორწინებაში შესვლა);
2. თუ 16 წელს მიღწეულ პირს მისი მშობელი მისცემს ნებას, დამოუკიდებლად გაუძღვეს საწარმოს მართვას, მოხდება მშობლის მიერ ნდობის გამოცხადება მართვის მომენტში;
3. თავისუფალი განკარგვის მიზნით, მშობელი მისცემს ფულად სახსარს - „ჯიბის ფულს“. „ჯიბის ფული“ სამართლებრივი ტერმინია და თავისუფალი განკარგვის მიზნით მიცემულ სახსარს აღნიშნავს. ამის შემდეგ არასრულწლოვანს შეუძლია დადოს ნასყიდობის ხელშეკრულება.

სამართლებრივი
წავიკითხოთ ქვემოთ მოცემული შემთხვევები და ვიმსჯელოთ იმ პირების უფლებათა უზრუნველყოფის და ქმედუნარიანობის შესახებ, რომელთა სახელებიც გამოქვეყნებულია ტექსტში.

- 1. 48 წლის თეა, რომელიც ავარიში მოხვდა, უმძიმესი დაზიანებებით საავადმყოფოში მიიყვანეს. მიუხედავად ექიმების თავდაუზოგავი მცდელობისა, გამოდინარე იქიდან, რომ ტვინმა ფუნქციონირება შეწყვიტა, თეა აპარატზე შეაერთეს.
პასუხი: თეას აქვს მხოლოდ უფლებათა უზრუნველყოფა.
2. 20 წლის ნინოს, სამედიცინო დასკვნის საფუძველზე, ჭკუისუსტობა დაუდგინდა.
პასუხი: ამ შემთხვევაში ნინოს ორივე აქვს - ქმედუნარიანობა და უფლებათა უზრუნველყოფა (ჭკუისუსტობა, თუ სასამართლომ არ დაუდგინა, მაშინ ქმედუნარიანია).
3. ნანა 4 თვის ორსულია. ექიმების თქმით, ის ბიჭს ელოდება, რომელსაც ნიკას არქმევს.
პასუხი: ნიკას აქვს უფლებათა უზრუნველყოფა.
4. ნოდარმა, მცირე ბიზნესის საწარმოებლად, ჩამოაყალიბა და კანონის ყველა მოთხოვნის დაცვით დაარეგისტრირა ინდემნარმე „ნოდარ ფირანიშვილი“.
პასუხი: საწარმოს აქვს უფლებათა უზრუნველყოფა და ქმედუნარიანობაც.
5. ცირას, რომელსაც რთული მშობიარობა ჰქონდა, სამწუხაროდ, ბავშვი გარჩენიდან ერთ საათში გარდაიცვალა.
პასუხი: არც ქმედუნარიანობა აქვს ბავშვს და არც უფლებათა უზრუნველყოფა (1 საათი იყო უფლებათა უზრუნველყოფის ხანა).

- 6. თორნიკე, რომელიც 16 წლისაა, კანონის ყველა მოთხოვნის დაცვით, მუშაობს ინყებს კაფე-ბარში „ფურშეტი“.
პასუხი: თორნიკეს აქვს უფლებათა უზრუნველყოფა და ქმედუნარიანობაც.
7. საქციო საზოგადოება „პანტი“ გაკოტრდა.
პასუხი: უფლებათა უზრუნველყოფა აქვს და ქმედუნარიანობაც.
8. შპს „გიორგი“, კანონით დადგენილი წესით, ლიკვიდირებულ იქნა.
პასუხი: უფლებათა უზრუნველყოფა აქვს და ქმედუნარიანობაც.
9. 80 წლის ქეთევანი, რომელიც მძიმე ავადმყოფია, ბოლო 10 წელია, ლოგინადაა ჩავარდნილი და შვილები უვლიან.
პასუხი: ქეთევანს უფლებათა უზრუნველყოფა აქვს და ქმედუნარიანობაც.

თსუ-ს კურსდამთავრებული Google-ის ლონდონის ოფისში დასაქმდა

თსუ-ს ზუსტ და საბუნებისმეტყველო მეცნიერებათა ფაკულტეტის მაგისტრანტმა, 24 წლის გიორგი მეგრელმა, კომპანია Google-ში დაიწყო მუშაობა. ვიდრე კომპანიიდან დადებით პასუხს მიიღებდა, გიორგიმ შერჩევის დიდი და რთული გზა გაიარა. მანამდე კი, იყო ილია ვეკუას სახელობის 42-ე ფიზიკა-მათემატიკური სკოლა, სადაც, როგორც გიორგი აღნიშნავს, პედაგოგებმა შეაყვარეს ტექნიკური საგნები. შემდეგ იყო ივანე ჯავახიშვილის სახელობის თბილისის სახელმწიფო უნივერსიტეტი.



გიორგი მეგრელი: „ბაკალავრიატში სწავლის განმავლობაში გავიცანი და დავუმეგობრდი რამდენიმე პროფესორს, ვისწავლე ძალიან ბევრი ახალი რამ, სხვა რაკურსით დავინახე ის, რაც აქამდე ვიცოდი და ყველაზე მნიშვნელოვანი - აკადემიურ კულტურას გავეცანი. უნივერსიტეტმა ძალიან ბევრი რამ მომცა, მასწავლა, თუ როგორ მესწავლა და გამეჩინა სიახლეები.“

სან დიეგოს სახელმწიფო უნივერსიტეტის სტუდენტების კიდევ ერთი წარმატება



IT ტექნოლოგიებით დაინტერესებული ადამიანების შეჯიბრში (ჰაკათონი) „სამარტ სითი“ საქართველოში სან დიეგოს უნივერსიტეტის მეორეკურსელებმა ალუკა ლომთაძემ და ნიკა ალაფიძემ 24 საათში აანწყვეს მობილური საფულე - აპლიკაცია, რომელიც ემეხება მომხმარებლის ბანკის ანგარიშს და ავტომატურ რეჟიმში შესთავაზებს მას შეტყობინებებს - როდის რა აქვს გადასახდელი. მაგალითად, ავტომატურად ასვლისას, მოდის შეტყობინება და შეთავაზობს ბილეთის ყიდვას. საყიდლად კი, მხოლოდ ლოლაკზე ხელის დაჭერაა საჭირო. ასევე ტაქსებში, კვებით ობიექტებში, პარკირების დროს, ბენზინგასამართ სადგურებზე და სადარბაზოს მრიცხველებთანაც კი, აპლიკაცია ხვდება რა და რამდენი გვაქვს გადასახდელი და უმარტივესი გზით, მხოლოდ დადასტურებით ვიხდით გადასახადს. SDSU საქართველოს სტუდენტებმა ორიგინალური იდეისთვის სპეციალური პრიზი მიიღეს.



ალუკა ლომთაძე: „გადახდის პროცესი ყოველი ჩვენგანისთვის ყოველდღიური ოპერაციაა და ამიტომ გამიჩნდა იდეა, კიდევ უფრო დამეჩქარებინა ეს პროცესი. შედეგად შეიქმნა ვალარი - ინტელექტუალური მობილური საფულე, რომელიც ავტომატურად სთავაზობს მომხმარებელს როდის რისი გადახდაა საჭირო, ავტომატურად ავსებს ყველა საგადასახადო მონაცემს და მომხმარებლისგან მხოლოდ გადახდის დადასტურებას ელოდება. ვალარი მობილური აპლიკაციაა, რომლის საშუალებითაც ტელეფონი ასკანერებს დაბალ სიხშირეზე ახლომდებარე მონაცემებს და ინტერაქციის ალგორითმის საშუალებით ხვდება, შესთავაზოს თუ არა მომხმარებელს გადახდა. შედეგად, შესაძლებელი ხდება ავტომატური უმარტივესად ყიდვა, მარკეტებში გადასახადების უფრო მარტივად გადახდა, რესტორანში ანგარიშის ავტომატური აღწერა-გადახდა, ყოველთვიურად კომუნალური გადასახადების ავტომატური აღწერა-გადახდა და უამრავი სხვაგვარი რამ, რაც გავგიმარტივებს ყოველდღიურ ცხოვრებას. აპლიკაცია 24 საათში ავანყვე, პროტოტიპი მოიცავდა თვითონ ანდროიდ აპლიკაციას, ონლაინ მონაცემთა ბაზას და სიხშირეების ავტომატური დასკანერების უნარს, რაც უმარტივესი გადახდების გაცემის საშუალებას იძლევა. მომავალი მთლიანად დაკავშირებულია საზოგადოებასთან, რომლის მხარდაჭერაც საჭიროა ვალარის ყოველდღიურ ცხოვრებაში გადატანის უფლების მოსაპოვებლად. სისტემას უკვე შეუძლია დაგვეხმაროს ყოველდღიურ სატრანზაქციო ოპერაციებში. ნიკამ, ძალიან მცირე დროში, აანყო აპლიკაციის ლოგო და დიზაინი.“



# ასაკობრივი სვლილებები მოზარდებში

## 5 ყველაზე მტკივნეული პრობლემა

გარდატეხის ასაკის ძირითადი სირთულე მშობლებთან და უფროსებთან კონფლიქტია. ფიზიკურად გაზრდილ და სქესობრივად მომწიფებულ მოზარდებს თავი უკვე დიდებულ მიაჩნიათ და ცდილობენ, გახდნენ დამოუკიდებლები, რასაც მშობლების მხრიდან წინააღმდეგობა ხვდება. ხშირ შემთხვევაში, აქედან იწყება კონფლიქტები. ოჯახში იცვლება ურთიერთობები, მაგრამ ამის მიზეზი მხოლოდ შვილების პრობლემები არ არის. ხშირად შვილების გარდატეხის ასაკს მშობლების ე.წ. საშუალო ასაკის კრიზისი ემთხვევა, როცა ადამიანი იწყებს განვლილი ცხოვრების გადახედვას. ოჯახის ცხოვრების ამ ეტაპს მეცნიერები აფასებენ, როგორც მშობლებსა და შვილებს შორის ახალ ურთიერთობებზე გადასვლის პერიოდს. არის ოჯახები, სადაც ეს გადასვლა უკონფლიქტოდ ხდება, რადგან მშობლები არ უპირისპირდებიან მოზარდის დამოუკიდებლობის მოთხოვნებს, აძლევენ მოზარდს საკუთარი აზრის გამოხატვის თავისუფლებას, მხარს უჭერენ, ესმარებიან და ახუგებენ რთულ სიტუაციებში. ასეთ პირობებში გაზრდილი ადამიანი უფრო თავდაჯერებული და უკეთ მომზადებულია დამოუკიდებელი ცხოვრებისთვის.

ერთ მშვენიერ დღეს მოსიყვარულე ვაჟიშვილი ან გოგონა უხეში და ნერვიული ხდება. არ ესმის არც რჩევა, არც შენიშვნა. ზოგიერთი შვილი ამ ასაკშიც ახარებს მშობლებს, მაგრამ ასეთი შემთხვევები მაინც იშვიათია.

გახსოვდეთ, თქვენი მოზარდი შვილი ჩამოყალიბების პროცესში მყოფი პიროვნებაა, რომელიც მოზარდობის სამყაროში საკუთარ ადგილს ეძებს. ყოველი მოზარდი სხვადასხვანაირად ცდილობს ამას, რაც საკმაოდ რთული ამოცანაა. ზოგიერთს უფრო ადვილად უგებენ ოჯახში, ზოგიერთი კი თანამოაზრეებს სხვა სამყაროში ეძებს, სადაც ყოველთვის კარგი რჩევებით არ „უმასპინძლებიან“.

გახსოვდეთ, რომ მოზარდების ბევრ უცნაურ ახირებას ფსიქოლოგები „ნორმალურ საყმაწვილო სინდრომს“ უწოდებენ. რა პრობლემები აწუხებთ ყველაზე ხშირად მოზარდებს და რით გამოხატავენ გარდატეხის ასაკის ნიშნებს, ეს 5 ყველაზე მტკივნეული პრობლემა შეგიძლია ჩამოვყალიბოთ.

**პრობლემა**

გარდატეხის ასაკში მყოფი გოგონა-ბიჭები საკუთარ თავში ახალ შესაძლებლობებს პოულობენ და საკმაოდ რაციონალურად აზროვნებაც შეუძლიათ. მათ ყველაფერზე საკუთარი შეხედულება აქვთ და დასაბუთებულადც მსჯელობენ. ისინი ყველაფერს გააპროტესტებენ, რასაც თავს მოახვევენ. არ აღიარებენ საზოგადოებაში მიღებულ წესებს. ყველაფრით უკმაყოფილოები არიან – აკრიტიკებენ მშობლებს და მასწავლებლებს, თან მზად არიან, ბოლომდე გაიტანონ თავისი.

მშობლებმა ამ დროს მაქსიმალური სიმშვიდე უნდა შეინარჩუნონ და მშვიდად, რბილად მიუთითონ სწორი პოზიციისკენ. გახსოვდეთ, არც ისე ცუდია, თუ ამ ასაკში ბავშვი დამოუკიდებლობისა და თავდაჯერებულობისკენ მიისწრაფვის. მოვა დრო და ხასიათის ეს თვისებები უკეთეს გამოხატულებას იპოვის.

**არაორგანიზებული და ხასიათის სწრაფი ცვლა**

ერთ დროს დამჯერი, აკურატული და მონერვიული ბიჭი ოთახში ნივთებს აღმაღალდა ისერის, აგვიანებს და კატეგორიულ უარს აცხადებს კბილების გახეხვაზე ძილის წინ. ხასიათი ელვისებური სისწრაფით ეცვლება – ან უზომოდ ბედნიერია, ან ყველაზე უბედური.

გარდატეხის პერიოდისთვის ასეთი ქცევა დამახასიათებელია. მოზარდი მის ცხოვრებაში მომხდარ ყველა ცვლილებას ზედმეტად



განიცდის: სიყვარულს, შეცდომებს, წარმატებასაც და იმედგაცრუებას.

### დამზარდავნი ემოციები

მოზარდის მოზარდობის ფიზიკური და ინტელექტუალური შესაძლებლობები აქვს და მზადაა, ცხოვრებაზე საკუთარი წარმოდგენა რეალობად აქციოს. არადა, ყველაფერში ზღუდავენ, ვალდებულებებს ახსენებენ და წესების დაცვას აიძულებენ. შედეგად იმედგაცრუებას ვიღებთ, რამაც შეიძლება მოზარდის ქცევის ერთგვარი შეზღუდვა და ბლოკირება მოახდინოს. თუ დროულად არ ამოუდგებით მხარში თქვენს შვილს, შეიძლება პრობლემები სწავლაშიც შეექმნას და ურთიერთობებშიც.

### მზრუნველი და მორიდებული

ეს საკმაოდ გავრცელებული პრობლემაა მოზარდებში, რადგან ხშირად არიან უკმაყოფილოები საკუთარი გარეგნობით, სიმაღლით, წონით, ცხვირის ფორმითა თუ მკერდის გარემონწერილობით. ერთი სიტყვით, ყველაფრით, რაც, მათი აზრით, იდეალურისგან მოსწავს.

მოზარდისთვის სიმფრთხავე მტანჯველი პრობლემაა, ამას მორცხვობაც ერთვის, რაც დაბალი თვითშეფასებითაა გამოწვეული. ეს ყველაფერი მოზარდს გარშემომყოფებთან სრულფასოვან ურთიერთობაში ხელს უშლის.

### სახლიდან გაქცევის მიზეზი

სახლიდან გაქცევის მიზეზი, ძირითადად, მშობლებთან დაძაბული ურთიერთობაა. მოზარდისთვის აუცილებელია, რომ ყველაფრის მიუხედავად, აგრძნობინონ, როგორ უყვართ და აფასებენ. გაქცევის მეორე მიზეზი დამოუკიდებლობის დამტკიცების სურვილია. როცა დაბრუნდება, აუცილებლად უნდა მოგვარდეს უთანხმოების ყველა მიზეზი.

### ალკოჰოლი და ნარკოტიკები

აკრძალული ხილი გარდატეხის ასაკში უფრო გემრიელია. ბევრი ალკოჰოლისა და მსუბუქი ნარკოტიკის გასინჯვას სწორედ გარდატეხის ასაკში იწყებს. ამას ზოგჯერ ნარკოდამოკიდებულებაც მოჰყვება. ამიტომ მშობლებს გაათამაგებული ყურადღება მართებთ.

*ნარკოდამოკიდებულობის ნიშნები*

- უეცარი მოდუნება სწრაფად იცვლება ეიფორიითა და ჰიპერაქტიურობით;
- განწყობის მუდმივი ცვალებადობა და უმადობა;
- მკვეთრად გაფართოებული ან შევიწროებული გუგები;
- მეტყველების დარღვევა;
- კანკალი და ცხვირის გარშემო კანის გაღიზიანება.

# სწორი ფრაზები ბავშვის სამართავად

„დალაგე სათამაშოები!“, „დაიბანე ხელები!“, „ჩქარა წადი დასაძინებლად!“ – ამ მითითებების შესრულებას ბავშვები რატომღაც არასოდეს ჩქარობენ. ეს კი იმიტომ ხდება, რომ მათ არ უნდათ დროის დახარჯვა ასეთ უინტერესო საქმეებზე. ერთადერთი საშუალება, რომ ბავშვმა სწრაფად შეასრულოს დავალება, ის არის, რომ ეს ყველაფერი მისთვის საინტერესო გახადოთ. დადებითი მშობლები იტყვიან: სამაგისოდ არა გვცალია, მაგის ძალა და ნერვები არა გვაქვს, არ ვიცით... რა თქმა უნდა, იცით! უბრალოდ, თამაშში უნდა ჩაერთოთ. ბავშვსაც ესაიმაჯებოდა და თქვენც გახალისდებით.

„მიდი ჩქარა, რამდენ ხანს შეიძლება ზოზინი?“ ნაცვლად, უთხარით: „მოდი, შევეჯიბროთ. სტარტი, ყურადღება, გავეიქციო!“

„ახლავე მივდივარ აბაზანაში! სამამდე ვითვლი!“ ნაცვლად, უთხარით: „სტარტი, გემის გასვლამდე სულ ცოტა დარჩა. ათვლა დაიწყო: 10, 9, 8.“

„ვიდრე სუპს არ გაათავებ, ტუბილუუს ვერ მიიღებ“ ნაცვლად, უთხარით: „როგორც კი სუპი გაქრება თვეშიდან, მაგიდაზე დესერტი გაჩნდება!“

„სწრაფად დაიძინე!“ ნაცვლად, უთხარით: „რა გინდა, რომ სიზმარში ნახო?“

„ნუ მიშლი ტელეფონზე საუბარს“ ნაცვლად, უთხარით: „როდესაც საქმეს დავასრულებ, სიურპრიზი გელოდება.“

„ახლავე მორჩი ჭირვეულობას!“ ნაცვლად, უთხარით: „ვაიმე, ეტყობა ჭირვეულა ჩაგვისახლდა, მოდი სასწრაფოდ გავგაგლოთ, თორემ ხასიათს გაგვიფუჭებს!“

„ჩემი რატომ არ გესმის? რამდენჯერ უნდა გაგიმეორო?“ ნაცვლად, უთხარით: „კაკტუსო, კაკტუსო, მე ფიკუსი ვარ, ხაზის შემონემა, მომხსენე, როგორ გესმის ჩემი! გადმოვცემ მნიშვნელოვან ინფორმაციას.“

„არ შეიძლება ჭუჭყიანი ტანსაცმლით სიარული, სხვა რამეს ჩაგაცმე, ეს უნდა გავრეცხო!“ ნაცვლად, უთხარით: „შენი საყვარელი კაბა (შარვალი...) საბანაოდ წავიდა და თავისი და გამოგიგ ზავნა.“

„ღმერთო, რა უნესრიგობაა! შენ ნამდვილი ფეთხუმი ხარ!“ ნაცვლად, უთხარით: „ნეტა ჯადოქრად იქცე და ოთახი მოაწესრიგო.“

„მოდი აქ, უნდა გცემო!“ ნაცვლად, უთხარით: „როდესაც ბავშვი ცუდად იქცევა, დედა ბოროტ ჯადოქრად გადაიქცევა.“

„როგორ დამლაღე!“ ნაცვლად, უთხარით: „ჩემი ქვაბი დუღდება, დუღდება და უკვე ადუღდა, სულ მალე აფეთქდება, თავს გაუფრთხილდი!“

„ახლავე დაიძინე!“ ნაცვლად, უთხარით: „დაიძინე, და ვიდრე გეძინება, მოვა კეთილი ფერია და შენს საყვარელ კანფეტს (ან ნებისმიერი რამე, რაც უყვარს) მოგიტანს“ (ღამე ბალიშის ქვეშ ის დაუდეთ, რასაც შეპირდებით).

„შენმა ნახატმა კიდევ ვერ მიიღო საპრიზო ადგილი გამოფენაზე? ჰო, შენგან მხატვარი არ გამოვა“ ნაცვლად, უთხარით: „ვერ დაიკავე და ნუ დაიკავე. სამაგიეროდ, (მაგ.) პეიზაჟები ყველაზე კარგად გამოგდის.“

„აბა, გაკეთილებს მიხედო!“ ნაცვლად, უთხარით: „მოდი შენ გაკეთილებს მიხედო, მე დავალაგებ, ვინც სწრაფად და ამთავრებს, მარწყვის ნაყინს მიიღებს. მეორე ადგილზე გასული უბრალოდ თეთრს (ვანილის).“

„ჩაიცვი, სასეირნოდ მივდივარ“ ნაცვლად, უთხარით: „ვინდა ეზოში ჩავიდეთ. ვნახოთ, ერთი, საინტერესო რა ხდება?“

„სწრაფად გამოორთე ტელევიზორი!“ ნაცვლად, უთხარით: „ტელევიზორს დასვენების დრო მოუვიდა.“

„მორჩი ტირილს!“ ნაცვლად, უთხარით: „ვაიმე, მალე შენი ცრემლებით გუბე დადგება. არ ვიცი, დახრჩობისგან თავი როგორ გადავირჩინო?“

„შენ რა, ხარბი ხარ?! აბა მიეცი კანფეტების ნაწილი ბავშვს!“ ნაცვლად, უთხარით: „გემრიელია კანფეტი არა? მოდი, სხვებსაც გავუმასპინძლოდეთ, რომ მათთვისაც გემრიელი იყოს.“

„ნახე იმ ბავშვმა როგორ ლამაზად გააკეთა, შენ რატომ არ შეგიძლია ამის გაკეთება?“ ნაცვლად, უთხარით: „ნახე მან რა კარგად გააკეთა. მე მგონი, შენ უკეთესად შეგიძლია ამის გაკეთება!“

**ფსიქოლოგის კომენტარი თამასთან დაკავშირებით**

რაც უფრო მეტია თამაში, ჯადოსნობა და „საინტერესობები“ საუბარში, დარწმუნებაში და თქვენს ყოველდღიურ საქმიანობაში, მით უფრო გაგიადვილებათ ბავშვთან მოლაპარაკება და მით უფრო ახლოს იქნებით მასთან. ზოგ ბავშვს ჯადოსნობა იზიდავს, ზოგს – შეჯიბრი, ზოგი კი, რომ დაამშვიდოთ, გულში უნდა ჩაიკრათ და მოეფეროთ. მაგრამ არის მომენტები, როდესაც მსგავსი ხრიკები საჭირო არ არის. მაგალითად, როდესაც მართლა გაბრაზებული ხართ და თამაშის და ხუმრობის განწყობა არ გაქვთ, არ არის საჭირო ძალდატანებითი სიცილი და „კბილებიდან გამოცრლი“ ხუმრობა. ბავშვი მაშინვე მიხვდება სიყალბეს და დაიბნევა. თუ გაბრაზებული ხართ, აუხსენით ბავშვს თქვენი მდგომარეობა. მაგ., „მე ძალიან განვიცდი, რომ ჭირვეულობ“. არავითარ შემთხვევაში არ უყვიროთ, უბრალოდ აუხსენით.

იტალიელი მეცნიერი, ექიმი-ანთროპოლოგი, პედაგოგი და ფსიქოლოგი, **მარია მონტესორი** იმდენად მნიშვნელოვანი ფიგურა იყო იტალიის ისტორიაში, რომ მონტესორის გამოსახულება ეროვნულ ვალუტაზეც დაიტანეს.

მარია მონტესორიმ მთელი ცხოვრება ბავშვთა აღზრდის სპეციალური მეთოდის შექმნას მიუძღვნა. მონტესორი, რომელსაც უამრავი დრო აქვს გატარებული ბავშვებთან მუშაობაში, თანდათან მივიდა დასკვნამდე, რომ ბავშვი თავად არის საკუთარი პიროვნების შემოქმედი. მასში იმთავითვე არის ჩადებული

თვითგანვითარებისადმი მისწრაფება და საამისო ენერჯია.

და, მიუხედავად იმისა, რომ ყველა მშობელს თავისი შეხედულება აქვს საკუთარი პირმშოს აღზრდაზე და ამიტომ მათ მაინც და მაინც არ უყვართ სხვათა რჩევების მოსმენა, თავს უფლებას მივცემთ, მარია მონტესორის მრავალწლიანი სამეცნიერო მუშაობის შედეგი – 19 მცნება გავაცნოთ:

1. ბავშვები სწავლობენ ყველაფრისგან, რაც გარს აკრავთ.
2. თუ ბავშვს ხშირად აკრიტიკებენ, ის სხვების დადამაშაულებას, მათთვის გადაბრალებას ეჩვევა.
3. თუ ბავშვს ხშირად აქებენ, შეფასებას სწავლობს.
4. თუ ბავშვს მტრულად ექცევიან, ის ხელჩართულ ჩხუბს სწავლობს.
5. თუ ბავშვს არ ატყუებენ და მასთან გულწრფელები არიან, სამართლიანობას სწავლობს.
6. თუ ბავშვს ხშირად დასცინიან, მშობარა, მორცხვი და მორიდებული ხდება.
7. თუ ბავშვი თავს უსაფრთხოდ გრძნობს, ნდობას სწავლობს.
8. თუ ბავშვს ხშირად არცხვენენ, გამუდმებით დამნაშავედ იგრძნობს თავს.
9. თუ ბავშვს ხშირად უწონებენ საქციელს, საკუთარი თავის პატივისცემას სწავლობს.
10. თუ ბავშვის მიმართ ხშირად იჩენენ მიმტევებლობას და გულმონყალებას, ის მოთმინებას სწავლობს.
11. თუ ბავშვს ხშირად ამხნევენ, თავდაჯერებული ხდება.
12. თუ ბავშვი მეგობრულ ატმოსფეროში ცხოვრობს და თავს საჭიროდ გრძნობს, სიყვარულის პოვნას სწავლობს.
13. არასდროს თქვამთ ბავშვზე ცუდი, არც მისი თანდასწრებით და არც მის გარეშე.
14. ყურადღება გაამახვილეთ ბავშვში კარგი თვისებების განვითარებაზე და ცუდისთვის ადგილი აღარ დარჩება.
15. ყოველთვის მოუსმინეთ და უპასუხეთ ბავშვს, როდესაც ის მოგმართავთ.
16. პატივი ეცით ბავშვს, რომელმაც შეცდომა დაუშვა და ცდილობს მის გამოსწორებას დღესვე ან ცოტა მოგვიანებით.
17. ყოველთვის დაეხმარეთ ბავშვს, რომელიც ძიებაშია და დარჩით შეუმჩნეველი იმ ბავშვისთვის, რომელმაც უკვე იპოვა ის, რასაც თავისთვის ეძებდა.
18. დაეხმარეთ ბავშვს იმის ათვისებაში, რაც აქამდე არ აუთვისებია და ეს მზრუნველობით, თავშეკავებით, ჩუმად და სიყვარულით გააკეთეთ.
19. ბავშვთან ურთიერთობაში ყოველთვის მიაქციეთ ყურადღება კარგ მანერებს და დაანახეთ ყველაფერი საუკეთესო, რაც თქვენშია.

სპორტი

# თავისუფალი გაკვეთილები – მეტი შესაძლებლობა ფიზიკულტურის მასწავლებლებისთვის

ირაკლი თაბაძე

ქვეყნის პრემიერის შემდეგ, სკოლებში სპორტის გაკვეთილებისთვის განათლებისა და მეცნიერების მინისტრმა ალექსანდრე ჯეჯელავამაც მოიცალა. მისი ინიციატივით, დაშვებული თავისუფალი გაკვეთილების უმეტესი ნაწილი სწორედ სპორტის გაკვეთილებს ეთმობა, რომელსაც სამინისტრო, ოთხ ფედერაციასთან ერთად, განახორციელებს.

პრობლემა რომ აქტიუალურია და სკოლებში სპორტის, ფიზიკულტურის გაკვეთილები ბევრს არაფერს ცვლის, ამაში განათლების მინისტრის ქვემოთმოყვანილი კომენტარიც დაგარანდებოდა, თუმცა განა მართო სკოლებში, ზოგადად, მოზარდ თაობაში ფიზიკური აქტივობა ძალიან დაბალია.

„ყველა კვლევის მიხედვით, ბავშვების მხოლოდ 2-7%-ია ჩართული რეგულარულ ფიზიკურ აქტივობაში, ეს ტრაგედიაა – ბავშვების 93-98% არანაირ რეგულარულ ფიზიკურ აქტივობაში ჩართული არ არის. ვარაუდობენ, რომ რეგიონებში ბავშვი ისედაც აქტიურია ქალაქელ ბავშვთან შედარებით. თბილისის სკოლებში სპორტულ წრეებზე მეტი ბავშვი დადის, რადგან აქ მეტი ფინანსური საშუალება ამისთვის. მთავარი პრობლემა ის, რომ ბავშვები მიჩვეულები არ არიან სპორტულ თამაშებს. ფიზიკური აქტივობების ნაკლებობის ძირითადი საბაზო სათანადო ინფრასტრუქტურის არარსებობაა. სკოლებში ამბობენ, რომ არ აქვთ დარბაზი, რაც ძალიან ცუდია, მაგრამ არსებობს ბევრი აქტივობა, რომლის დანერგვა დარბაზის გარეშეც შეიძლება.“

მნიშვნელოვანია, როგორია ფიზიკულტურის გაკვეთილებისთვის განკუთვნილი საათების შესრულების ასპექტი სკოლებში და ძირითადად, რა ხელისშემშლელი პირობები არსებობს მასწავლებლებისთვის. მინისტრი ამბობს, რომ მისთვის მთავარი სპორტულ აქტივობაში ბავშვების დაბალი ჩართულობა და არა საათების შესრულების ასპექტი. მიზეზი კი სხვადასხვაგვარია, მათ შორის, ერთ-ერთი მთავარი სკოლებში სპორტული დარბაზების არარსებობაა. თუმცა, არის შემთხვევები, როგორც მინისტრი ამბობს, როცა დარბაზის ნაცვლად, სპორტის გაკვეთილები საკლასო ოთახებში ტარდება, ეს საუკეთესო გამოსავალი არ არის, მაგრამ, სამწუხაროდ, არსებული რეალობაა. „ჩვენი მიზანია, რომ ყველა სკოლას აუცილებლად ჰქონდეს სპორტული დარბაზი. საინტერესო სტატისტიკა – დავთვალეთ და გვჭირდება 830 მილიონი ლარი იმისთვის, რომ ვისაც გასარემონტებელი აქვს სპორტული დარბაზი, გააუმჯობესოთ და ვისაც არ აქვს, ააშენოთ – დაახლოებით 300 ათასი სარემონტოდა და საჭირო, ხოლო 530 მილიონი – ასაშენებლად. დირექტორებს ვაფრთხილებთ, რომ ვაგითვალისწინებთ არა იმას, ტარდება თუ არა სპორტის გაკვეთილი, არამედ რამდენადაა ჩართული ყველა ბავშვი აქტივობაში. თუ კალათბურთის ითამაშებს, მაგალითად, ხუთი და არა ოცივე ბავშვი, ეს არ ითვლება კარგად ჩატარებულ გაკვეთილად. ზოგ სკოლაში შედარებით უკეთესი მდგომარეობაა – ზუსტად იმავე ინფრასტრუქტურით ვაქტივობები მეტს ახერხებენ, ვიდრე სხვა სკოლები.“

აღმოჩნდა, რომ სპორტის მასწავლებლებისთვის მასწავლებელთა კარიერული წინსვლის სქემაში ტრენინგები გათვალისწინებული არ არის, სწორედ ამის გამო, სამინისტრო ფიზიკულტურის ყველა მასწავლებელს (ქოლიანობაში 60 ათასი პედაგოგია, აქედან მხოლოდ რამდენიმე ათასია ფიზიკულტურის მასწავლებელი), რამდენიმე წელიწადში, სპორტული ფედერაციების დახმარებით, გადამზადებს. „შეთანხმებული ვართ ოთხ ფედერაციასთან – ფეხბურთის, ფრენბურთის, ხელბურთისა და რაგბის. ახლა ოთხი ძირითადი პარტნიორი გვყავს, თუმცა, ეს არანაირად არ გამოირიცხავს სხვა ფედერაციების ჩართვას. ძირითად აქცენტს, არჩევსას, არაძვირადღირებულ სპორტულ სახეობებზე ვაკეთებთ, ვერ ვირჩევთ ისეთ სახეობებს, რასაც ძვირადღირებული ინფრასტრუქტურა სჭირდება ან არ არის მასობრივი. მაგალითად, ჩოგბურთი არაჩვეულებრივი სპორტია, თუმცა, სკოლაში, სადაც 700 მოსწავლეა, როგორ უნდა ჩავართოთ შეიდასივე, ჩვენ

გვჭირდება გუნდური თამაშები, თანაც ისეთები, რომლებსაც აქვს განშტოება თამაშები.

ეს ოთხი ფედერაცია მოამზადებს მასწავლებლებს, მინიმალური საჭიროებებით აღიჭურვება სკოლები, ჩვენი თანადაფინანსებით – ტრენინგებს ფედერაცია დააფინანსებს, ინვენტარს ერთად დავაფინანსებთ. ფედერაციები უზრუნველყოფენ, რომ ბურთი ღირდეს ძალიან იაფი, ჩვენ უზრუნველვყოფთ, რომ ეს იაფიანი ბურთი ვიყიდოთ. ვფიქრობ, მასწავლებლების გადამზადების პროცესი ერთ თვეში დაიწყება, რა თქმა უნდა, გამტარუნარიანობის მხრივ შეზღუდვა იქნება, მარტში ყველა ვერ გადამზადდება, ერთი წლის განმავლობაში მომზადებულია როდენობა გაიზრდება. სკოლა მიიღებს გადამზადებულს – ფრენბურთის თამაშობს, რაგბის, ფეხბურთის თუ ხელბურთის და ფედერაციები ამის მიხედვით გადამზადებენ მასწავლებლებს.“

მართალია, პროორიტეტი, ფიზიკულტურის მასწავლებლების გადამზადება და ამ პროცესში მაქსიმალურად ჩაერთვება ყველა, ვინც გადამზადებას ექვემდებარება – ასაკიც უწყობს ხელს და ფიზიკური აქტივობაც. თუმცა, მთელი ეს ინიციატივა მანდატურის სამსახურს ბარდება და ის იქნება სპორტული აქტივობის კოორდინატორი. აქედან გამომდინარე, მანდატურების გადამზადებაც იგეგმება. „მანდატურები გვინდა ჩავართოთ მსაჯის, ხელმეწმყოების თუ წამბალისებლის დონეზე. სწავლებით უფლებას რაც შეეხება, პირველი პროორიტეტი, რა თქმა უნდა, სკოლის პედაგოგს ექნება“ – განაცხადა მინისტრმა.

ფიზიკულტურის მასწავლებლებისთვის განსაკუთრებით მიმზიდველად თავისუფალი გაკვეთილის მოდელი გამოიყურება, რომელიც, დანარჩენი მიმართულებიდან განსხვავებით (რომლებსაც კვირაში ერთი საათი ეთმობა), სპორტის მიმართულებას 2 საათი დაეთმობა.

„თავისუფალი გაკვეთილებისთვის განკუთვნილი კვირაში ორი საათი ფიზიკულტურის უკვე არსებულ საათებს დამატდება. ნელს აქცენტს ვაკეთებთ მეშვიდე-მერვე კლასებზე. იმედი მაქვს, მომავალ წელს, ორჯერ მეტი ფული გვექნება ამ საქმისთვის და, შესაბამისად, კიდევ ორ კლასს დავამატებთ. თავისუფალი გაკვეთილების აქტივობა სქემაში კრედიტულებით შეფასდება.“

თავისუფალი გაკვეთილები მასწავლებლებისა და სკოლების მოტივაციას, ფინანსური ინტერესების ხარჯზე, უფრო მეტად ზრდის, რადგან ერთი საათი თავისუფალი გაკვეთილის, მათ შორის სპორტის, გულისხმობს 8 ლარს – ადმინისტრაციაში მიმავალს, 8 ლარს – პედაგოგთან და 8 ლარს – ინვენტარში, ანუ თუ სკოლა 40 საათს ატარებს, შესაბამისად, 320 ლარი ინვენტარისთვის ექნება, 320 ლარი – მასწავლებლისთვის და 320 – ადმინისტრაციისთვის.

როგორც უკვე აღვნიშნეთ, ორი საათი ჯანსაღი ცხოვრების წესს ეთმობა, მაგრამ სულაც არ არის აუცილებელი ეს მხოლოდ სპორტი იყოს, შეიძლება გაკვეთილი ჯანსაღ კვებას, გასივრებას ან სხვა მსგავს აქტივობას მიეძღვნას.

როგორ ჩაერთვებიან ფედერაციები მინისტრის მიერ ინიცირებულ სიახლეში და რა დოზით განისაზღვრება მათი მონაწილეობა, ამის შესახებ კომენტარი ვთხოვეთ კონტრაქტორი სპორტული ფედერაციებიდან რამდენიმეს.

**ზურაბ კაკაბაძე**, ხელბურთის ფედერაციის პრეზიდენტი: „ეს ძალიან საინტერესო თემაა. პროექტი დიდი ხანია, გვაქვს, რომლის განხორციელებაშიც აქამდე აქტიურად გვეხმარებოდა საერთაშორისო ფედერაცია, რომელსაც, ამ კუთხით, გარკვეული გამოცდილება და ლიტერატურა აქვს. მათი დახმარებით ორჯერ შევძელით სკოლის მასწავლებელთათვის სემინარების ჩატარება ქვეყნის მასშტაბით. ამას დიდი ფინანსები სჭირდება და მერე ვერ შევძელით მისი გაგრძელება, მაგრამ მასწავლებლებმა მიიღეს საჭირო ცოდნა-განათლება. თუმცა მიზნად არ იყო დასახული მხოლოდ ხელბურთის სპეციალისტთა მომზადება, საუბარი იყო მოძრა, მცირე თამაშებზე ბურთით, რომელიც მოიცავდა ფეხბურთის თუ სხვა სახეობე-



ბის ელემენტებს, გათვლილი იყო ზოგადად სპორტულ აქტივობებზე, რაც მერე, შეიძლება, გამოყენებული იყოს სპორტის დანარჩენ სახეობებზე. მაგალითად, მიზანში ზუსტი ტყორცნა, სისწრაფე, დრიბლინგი, გუნდური თამაში.

თუმცა, ინვენტარის და ინფრასტრუქტურის მხრივ, ძალიან რთული ვითარებაა. მით უფრო – ხელბურთი დარბაზის სპორტია და საგანგებო ინფრასტრუქტურა სჭირდება. ამ პროექტის ფარგლებში, სამინისტრო ფინანსურ დამხარებას კი გვპირდება, მაგრამ, სამწუხაროდ, ისინი უპირატესობას იაფ, დაბალხარისხიან და ერთჯერად ბურთებს ანიჭებენ. შეიძლება, ასეთმა ბურთმა ხელბურთის თამაშის სურვილიც კი დაუკარგოს, ხარისხიანმა კი – პირიქით, გაუღვივოს. ინვენტარს ძალიან დიდი მნიშვნელობა აქვს და მე ვურჩევ, აქცენტს ხარისხზე ვაკეთოთ. აგრეთვე – მეტი ყურადღება დაუთმონ ინფრასტრუქტურას, რადგან აუცილებელია, სკოლას ჰქონდეს ინვენტარი და ინფრასტრუქტურა. აგრეთვე – ხელმეწყოება და მასწავლებელთა კვალიფიკაცია. ბევრგან სხვა საგნებს აქვთ მიერთებული ფიზიკულტურის საათი. შეიძლება, პიროვნულად კი იყოს მონადინებული, მაგრამ თვითონ სისტემა წესრიგში მოსაყვანი.

ჩვენ მზად ვართ, ჩავეერთოთ მასწავლებელთა გადამზადების პროცესში, რადგან, როგორც უკვე გითხარით, დამოუკიდებლად ამას ისედაც ვაკეთებდით. ძალიან კარგია, ამ კუთხით, სამინისტროც რომ ჩაერთო მუშაობაში. ჩვენ გვაქვს ლიტერატურაც, სახელმძღვანელოებიც, გვყავს სპეციალისტებიც და მზად ვართ, აქტიურად ჩავეერთოთ ამ პროცესში, იქნება ეს მეთოდია, სპეციალისტთა დახმარებით სემინარების ჩატარება, შეჯიბრების საორგანიზაციო ნაწილი თუ სხვა. ძალიან კარგია, სამინისტრო რომ დაინტერესდა, თუმცა ჯერ მხოლოდ სიტყვიერი შეთანხმებაა. მაგრამ ვიცით, რომ მომზადების, დახვეწის პროცესი მიდის და უახლოეს მომავალში საბოლოოდ გადაწყდება. როგორც ვიცი, სამინისტროს სურვილია, მანდატურებიც ჩაერთონ. სპორტულ აქტივობებში მათი ჩართვა მართლაც კარგი იქნება“.

**ირაკლი ჩაჩუა**, ფრენბურთის ფედერაციის პრეზიდენტი: „უკვე ჩაატარეთ, დაახლოებით, 50 სკოლის მასწავლებლისთვის სემინარი საერთაშორისო სპეციალისტის – ათანასიოს პაპადოპულის ხელმძღვანელობით. ამ პროექტისთვის უნდა მოვამზადოთ სპეციალური ვარჯიშების წიგნი. ჯერჯერობით განათლების სამინისტრომ მოგვთხოვა 28 გაკვეთილის ჩატარების გეგმა, რაც უკვე მივანოდეთ, თუმცა ეს პროექტი ჯერ კიდევ დამუშავების პროცესშია. 15 თებერვალს უნდა გაიმართოს შეხვედრა ამ ოთხ ფედერაციას, განათლებისა და სპორტის სამინისტროებს შორის, სადაც, სავარაუდოდ, ბევრი რამ დაზუსტდება. სკოლების დარბაზები, ძირითადად, შეესაბამება სტანდარტებს და იქ შეიძლება წვრთნების ჩატარება. სკოლებს ბადის და ბურთების შეძენის საშუალება აქვთ, თუმცა ჩვენც ვეხმარებით. მაგალითად, თუ სადმე წარმატებული მწვრთნელია, მას ვაჯილდოებთ პროფესიული ინვენტარით“.

საგანმანათლებლო დაწესებულების მანდატურის სამსახური სრულად იზიარებს საქართველოს განათლებისა და მეცნიერების მინისტრის ინიციატივას, რომელიც სკოლებში ჯანსაღი ცხოვრების წესის დამკვიდრებას ითვალისწინებს და, საჯარო სკოლებთან ერთად, სპორტული ღონისძიებების ორგანიზებას იწყებს. პირველი ასეთი ღონისძიება თბილისის №55 საჯარო სკოლის სპორტის პედაგოგებთან ერთად განახორციელეს – კალათბურთში შიდა სასკოლო შეჯიბრი ჩაატარეს, რომელშიც IX, X და XI კლასების მოსწავლეები მონაწილეობდნენ. ჯანსაღი ცხოვრების წესის დამკვიდრებისა და ხელმეწყოების პროექტის ფარგლებში, მანდატურის სამსახური სკოლებში სპორტული ღონისძიებების ორგანიზებას ეტაპობრივად განახორციელებს.



ინფორმაცია

# 5 წელი სომეხ თანამოქალაქეებთან – მიღწევები და სამოქალაქო გზები

სოფელი საძელი, რომლის შესახებაც მინდა გიაგობოთ, ახალციხის მუნიციპალიტეტის შემადგენლობაშია და მისგან 5 კილომეტრის დაშორებით, ზღვის დონიდან 1220 მეტრზე მდებარეობს. სოფელი 1829 წელს, ერზრუმიდან ჩამოსულმა 8 ოჯახმა შექმნა, მალევე აშენდა სოფ. საძელის სახელობის ეკლესია, რომელსაც უკავშირდება სწავლა-განათლების დასაწყისი სოფელში. 1897 წელს, ეკლესიასთან ახლოს, დაწყებითი კლასებიც გაიხსნა.

2012 წლის მონაცემებით სოფელში 607 ადამიანი ცხოვრობდა, 2014 წელს კი ეს რიცხვი 381-მდე შემცირდა. სოფელში, 1947 წლიდან, 8-კლასიანი სკოლა ფუნქციონირებდა, ახლა სკოლა ზოგადსაგანმანათლებლოა და 50 მოსწავლე სწავლობს. დირექტორი, ამავე სოფლის მკვიდრი **სორენ ოგანესიანი**, რომელიც ყოველმხრივ ცდილობს, შეძლებისდაგვარად, გააუმჯობესოს ვითარება. სწორედ სკოლის დანაზოგით მოხერხდა ახალი საპირფარეოსი აშენება. პრობლემად რჩება კლას-კაბინეტების, ლაბორატორიის, სააქტო დარბაზისა და სპორტდარბაზის უქონლობა. ამ უკანასკნელის დროულად აშენება განსაკუთრებით საშურია, რადგან ზამთარი აქ 6 თვე გრძელდება და მოსწავლეები მოკლებულნი არიან აქტიურ სპორტულ ცხოვრებას.

მე ამ სკოლაში 2011 წლიდან ვმუშაობ პროექტით „ქართული ენა მომავალი წარმატებისათვის“, ახლა ვარ ქართულის, როგორც მეორე ენის ძირითადი მასწავლებელი. ასევე ჩართული ვარ დისტანციურ სწავლებაში. სკოლამ, ბავშვებმა და მოსახლეობამ

ბამ ძალიან კარგად მიიღეს. რა თქმა უნდა თავიდან გამიჭირდა, მაგრამ ბავშვების თბილმა დამოკიდებულებამ გადამალახინა ეს პერიოდი, ეროვნული სხვადასხვაობა არასოდეს ყოფილა ჩვენი ურთიერთობის დამაბრკოლებელი.

დიდი გამოცდილება შემძინა განვლილმა 5-მა წელმა. ვებმარებოდი ძირითად მასწავლებლებს სხვადასხვა ღონისძიებების მონაწილეობაში, აქტივობების დაგეგმვაში, სამცხე-ჯავახეთის რეგიონში ამ პროექტით მონაწილე მასწავლებლები ვცდილობდით ერთად მოგვეწყო მნიშვნელოვანი ღონისძიებები, რაც ყოველთვის კარგად გამოგვიდოდა. ასეა ახლაც. ყოველ წელს აღვნიშნავთ „ქართული ენის“ დღეს, ასევე ყოველწლიურად ვსტუმრობთ ნინოწმინდის ბავშვთა სახლს და მიგვაქვს საჩუქრები, ვანყოფინებ ღონისძიებას.

ჩვენს სკოლაში 23 პედაგოგია დასაქმებული, აქედან 2 უფროსი მასწავლებელია. ისინი მაქსიმუმს აკეთებენ მოსწავლეებისთვის, რაც შედეგებზეც აისახება – 2012 წელს, საძელის კოლა, საქართველოს მასშტაბით, 10 საუკეთესო სკოლაში შევიდა ოქროს მედალოსანთა რაოდენობით, ყველა კურსდამთავრებულმა სხვადასხვა უნივერსიტეტებში უფასო ფაკულტეტებზე ჩააბარა. საერთოდ, უნდა ითქვას, რომ სომეხი ბავშვები ტოლს არ უდებენ ქართული სკოლების მოსწავლეებს. ისინი აქტიურად მონაწილეობენ სხვადასხვა კონფერენციებში და კონკურსებში. რამდენიმე მაგალითს მოვიყვან:

2016 წელს ახალციხის მუნიციპალიტეტის ყველა სკოლამ მიიღო მონაწილეობა სატელევიზიო პროექტში „უტალიონი“. საძელის სკოლის მოსწავლეებმა სერიოზული კონკურენცია გაუწიეს ქართველ ბავშვებს და ქულებით მესამე ადგილი დაიკავეს **მუშანიკ კარაპეტიაძე** და **ნაირა თოროსიანი**; შარშანვე ახალციხის მუნიციპალიტეტის კულტურის განყოფილების მიერ მოწვევით შოთა რუსთაველისადმი მიძღვნილი ღონისძიება, სადაც 2-მა მოსწავლემ, **ამალია ნახაპეტიაძე** და **ალინა ოგანესიანი**, მოამზადეს თავისუფალი თემები „ვეფხისტყაოსანზე“. ისინი „ვეფხისტყაოსანით“ დაჯილდოვდნენ, ასევე, 2015-2016 წლებში, 2-ჯერ მივიღეთ მონაწილეობა ევროკავშირის მიერ დაფინანსებულ Civitas Georgia პროექტში „გზა პარლამენტისაკენ, სასკოლო დებატები“. ჩვენი სკოლიდან 10 მოსწავლე მონაწილეობდა, გადა-




ვედით ფინალში, რომელიც განათლების სამინისტროში გაიმართა. ძალიან ბევრი იშრომეს მოსწავლეებმა, ფინალისთვის 10 თემა მოამზადეს, მაგრამ, სამწუხაროდ, დავარცხდით, თუმცა მოსწავლეებმა მნიშვნელოვანი გამოცდილება მიიღეს და დასასვენებელი საგზურებიც დაჯილდოვდნენ;

2016 წელს მე-8 კლასის მოსწავლემ, ალინა ოგანესიანი მონაწილეობა მიიღო თავისუფალი ესეების კონკურსში „ივანე ჯავახიშვილი – უნივერსიტეტის დამაარსებელი“. მისი ნაშრომი მაღალი ქულით შეფასდა, რისთვისაც მასთან ერთად, მეც სერტიფიკატი გადმიმეცა. ამის შემდეგ დაიწყო ჩვენი თანამშრომლობა თსუ-სთან. „საბავშვო უნივერსიტეტის“ განყოფილების უფროსი, მეცნიერებათა დოქტორი **მარინა ლომოური** ახალციხეში გვესტუმრა და 10 სომხური სკოლის უფროსკლასელებს თბილისის სახელმწიფო უნივერსიტეტის შესახებ ესაუბრა, პროფესიული ორიენტაციის კუთხითაც საინტერესო ინფორმაცია მიანოდა. შეხვედრის ბოლოს ქალბატონმა მარინამ უნივერსიტეტში მიგვინვია. მაღლიერებით მინდა აღვნიშნოთ, რომ ჩვენი თბილისში გამგზავრება ახალციხის კულტურის განყოფილებაში დააფინანსა. ძალიან საინტერესო იყო მოსწავლეებისთვის ჯავახიშვილის უნივერსიტეტის დათვალიერება, იქვე არსებული მუზეუმების ვაცნობა. დარწმუნებული ვარ, ეს მათ პროფესიის არჩევანში დაეხმარებათ. რაც მთავარია, ასეთი პროექტების განხორციელება ნამდვილად უწყობს ხელს სომეხ მოსწავლეებს ქართველ საზოგადოებასთან ინტეგრაციაში, განვითარებასა და წინსვლაში. ამ მიმართებით მომავალშიც ბევრი იდეა და გეგმა მაქვს, რომელთაც, ჩემს მოსწავლეებთან ერთად, აუცილებლად განვახორციელებთ. მაგრამ არის პრობლემები (ამის შესახებ უკვე აღვნიშნეთ), რომელთა მოგვარებაში სახელმწიფოს თანადგომა დაგვჭირდება, რომ საძელის სკოლა თანამედროვედ აღიჭურვოს, ამას ჩვენი მოსწავლეები ნამდვილად იმსახურებენ.



თინათინ გოგივაშვილი  
საძელის საჯარო სკოლის  
ქართული ენის მასწავლებელი

მასწავლებლის სამუშაო რეჟული



მასწავლებლის სამუშაო რეჟული პროტოკოლი... 4 ლარი

ინოვაციური გაკვეთილები დაწყებითი კლასებში



ნიგნის თავმოყრილია დაწყებითი კლასებისთვის... 6.50 ლარი

კათედრის გაგების პროტოკოლი



კათედრის გაგების პროტოკოლი... 6 ლარი

ინტერაქტიული მეთოდების კრებული



კრებული ალფრედი ინტერაქტიული მეთოდების... 6 ლარი

მასწავლებლის კალენდარი



კალენდარი ისა შედგენილი, რომ მასწავლებელს... 5.50 ლარი

ცნობარი დაწყებითი კლასების პედაგოგებისათვის



ცნობარი დაწყებითი კლასების პედაგოგებისათვის... 14 ლარი

წიგნი I, II, III, IV - საბავშვო საკითხავი გაეროსთვის. 13 ლარი

მოკვლევის საბავშვო გაეროსთვის. 10.90 ლარი

ქართული ენის კრებული. 17.70 ლარი

წიგნი V - თემა რუსთაველი. 12 ლარი

წიგნი VI - ფიზიკა. 10 ლარი

წიგნი VII - ქართული ენის გრამატიკა. 7 ლარი

წიგნი VIII - ქართული ენის გრამატიკა. 8 ლარი

წიგნი IX - თემა გეროშვილი. 10 ლარი

წიგნი X - თემა ვასაძე. 4 ლარი

წიგნი XI - ბიოლოგია. 10 ლარი

წიგნი XII - ისტორია. 9 ლარი

ხელმოწერის თანხა გადმოირიცხეთ რაქვიზიტებზე: მისამართი: შპს „ახალი განათლება“...

ახალი განათლება. მთავარი რედაქტორი: მარიკა ჩიქოვანი

მისამართი: 0102 თბილისი, ტაბაღაშვილის ძ. №3. www.axaliganatleba.ge

ISSN 2233-386X. 9 772233 386008